

2015 *Statisztikai évkönyv* *Statistical yearbook*



Országos Nyugdíjbiztosítási Főigazgatóság
Central Administration of National Pension Insurance

ORSZÁGOS NYUGDÍJBIZTOSÍTÁSI FŐIGAZGATÓSÁG
*CENTRAL ADMINISTRATION OF NATIONAL PENSION
INSURANCE*

STATISZTIKAI ÉVKÖNYV
STATISTICAL YEARBOOK
2015

Budapest

Kiadja az / Published by
Országos Nyugdíjbiztosítási Főigazgatóság
Central Administration of National Pension Insurance

Kiadásért felelős / Responsible for publishing
Prof. Dr. Mészáros József
főigazgató / General Director

Összeállították / Compiled by
az ONYF Közgazdasági és Nyugdíjelemzési Főosztály munkatársai
the staff of the Department for Economics and Pension Analytics of the
Central Administration of National Pension Insurance

Felelős szerkesztő / Editor in charge
Rézmovits Ádám főosztályvezető / Head of Department

Főszerkesztő / Chief editor
Turkevi-Nagy Emese

Tartalomszerkesztők / Editors

dr. Császár Gyula, Fábíán Attila, Horváth Zsoltné, Korpás Emőke, Muladi-Kovács Éva,
Párniczky Tibor, Pintér Sándor, Scherer Gábor

1081 Budapest, Fiumei út 19/a.
Postacím / Postal address: 1916 Budapest
Telefon / Phone: +36 1 270-8000, +36 1 270-8001
Web: <http://onyf.hu>

Nyomdai kivitelezés / Printed by
DUNA-MIX Kft.

Az adatok lezárva: 2016.08. 31-én / Data acquisition completed on 31.08. 2016

Készült 120 példányban / Printed in 120 copies

HU ISSN 1417-7765

ÁLTALÁNOS BEVEZETŐ

A két évtizede megjelenő ONYF Statisztikai Évkönyv 2015. évi kiadványában a nyugdíjrendszer legfontosabb adatait mutatjuk be az érdeklődők és a témával foglalkozó szakértők számára.

A nyugdíjrendszer külső tényezőit, a jogszerzési, megállapítási, folyósítási, valamint az adminisztrációs folyamatok statisztikai adatait tartalmazó kötet az egy évvel ezelőtt kialakított szerkezetnek megfelelően a nyugdíjbiztosítási életpályát követi. A nyugdíjrendszert meghatározó, a KSH adatai alapján bemutatott demográfiai, makrogazdasági tényezőket követően az aktív életszakasz nyugdíjjogszerzési adatai találhatóak meg. Ezt követik az aktív és az inaktív életszakaszt kettéválasztó ellátás-megállapítási folyamat, majd az ellátottak állományi adatai, illetve a további fejezetekben számos statisztikai információ.

A 2015. évi adatokat bemutató kiadvány egyes táblázatai kizárólag elektronikus formában érhetőek el a www.onyf.hu oldalon. Ezekben a nyomtatott kötetben foglaltaknál részletesebb információk szerepelnek, viszont hagyományos formátumú közlésük, illetve kinyomtatásuk nagy méretük miatt nem lehetséges.

Őszintén reméljük, hogy kötetünk hasznos, informatív segítség lesz a nyugdíjbiztosítás 2015. évi adatainak tanulmányozásához. Észrevételeiket, megjegyzéseiket az onyf@onyf.hu email címre várjuk.

GENERAL INTRODUCTION

In the 2015 edition of the Central Administration of National Pension Insurance Statistical Yearbook, which has been published for two decades now, we present the most important data of the pension system to the interested parties and the experts of the area.

The volume including the statistical data on the external factors of the pension system, entitlement, benefit awarding, payment and the administrative processes is following the pension insurance life path structure as it was developed last year. The demographic and macroeconomic data, determining the context of the pension system, as provided by the Central Statistical Office, is followed by the entitlement figures of the active aged population. Next chapters include figures on the benefits awarding process, which divides the active and inactive phase of the pension insurance life path, and then that on the headcount numbers of pensioners and other beneficiaries, and finally numerous statistical information in the subsequent chapters.

Certain large tables of the yearbook on 2015 data are accessible only in electronic format on the www.onyf.hu website. These tables include more detailed information than the corresponding tables of the hard copy volume, and therefore the publication or printing would be cumbersome.

We sincerely hope that our publication will be a useful and informative support to the studying of the 2015 data of the pension insurance. We look forward for feedback and notes from our readers to the following email address: onyf@onyf.hu.

Tartalomjegyzék

Table of contents

1. Összefoglaló adatok	13
<i>Summary data</i>	
1.1. A Nyugdíjbiztosítási Alap járulékmértékei a járulékalapot képező kereset százalékában	14
<i>Pension Insurance Fund contribution rates in the percentage of earnings serving as basis for contribution</i>	
1.2. Az egyéni nyugdíjjárulékra vonatkozó fizetési felső határ és az alkalmazásban állók bruttó átlagkeresete a nemzetgazdaságban, 2002-2015	15
<i>The upper limit for the individual contribution payment and the average gross salary of employed persons in the economy, 2002-2015</i>	
1.3. Nyugdíjak, ellátások, járadékok és egyéb járandóságok főbb adatai	16
<i>Main figures of pensions, benefits, annuities, and other allowances</i>	
1.4. Nyugellátások főbb adatai, 1992-2015	17
<i>Main figures of pension benefits, 1992-2015</i>	
1.5. A Nyugdíjbiztosítási Alapból finanszírozott nyugellátások főbb adatai, 1992-2015	18
<i>Main figures of pension benefits financed by the Pension Insurance Fund, 1992-2015</i>	
1.6. Nyugdíjkorhatár születési évjáratonként	19
<i>Retirement age by year of birth</i>	
1.7. Nyugdíjintézkedések és a nyugdíjak értékalkulása	20
<i>Pension budget measures and pension value trends</i>	
2. Demográfiai adatok, makrogazdasági paraméterek	21
<i>Demographic data, macroeconomic parameters</i>	
2.1. A népmozgalom főbb mutatói	22
<i>Main population indices</i>	
2.2. A népesség száma nem szerint, 1949-2015. (január 1.)	23
<i>Number of population by sex, (1 January) 1949-2015</i>	
2.3. A népesség száma nem és korcsoport szerint, január 1.	24
<i>Number of population by sex and age cohort, 1 January</i>	
2.4. Aktív és inaktív korú népesség száma (ezer fő) és aránya (százalék), január 1.	25
<i>Number (thousand persons) and proportion (percentage) of active and inactive aged population, 1 January</i>	
2.5. Ellátottak a népesség korfáján, 2016 január	26
<i>Beneficiaries on population pyramid, January 2016</i>	
2.6. Nyugdíjasok a népesség korfáján, 2016 január	27
<i>Pensioners on population pyramid, January 2016</i>	
2.7. Halálozások száma és a meghaltak átlagos kora nem szerint, egyes naptári években	28
<i>Number of deaths and average age at death by sex in selected years of birth</i>	
2.8. Egyes életkorokban várható élettartam években	29
<i>Life expectancy at selected ages (years)</i>	
2.9. Makrogazdasági paraméterek	30
<i>Macroeconomic parameters</i>	
3. Nyugdíjbiztosítási jogszerzési adatok	31
<i>Pension rights accrual data</i>	
3.1. Nyugdíjbiztosítási jogszerzés főbb adatai	32
<i>Main figures of the entitlements</i>	
3.2. Jogszerzők létszáma jogszerzési típus és nem szerint, 2015	35
<i>Number of insured by type of entitlement and sex, 2015</i>	
3.3. Jogszerzők létszáma korcsoport és jogszerzési típus szerint, 2015	36
<i>Number of insured persons by entitlement type and age cohort, 2015</i>	
3.4. A nyugdíjszámítás során figyelembe vehető átlagos időtartam jogszerzési típus és nem szerint, 2015	38
<i>Average service period applicable to pension calculation by entitlement types and sex, 2015</i>	
3.5. A nyugdíjszámítás során figyelembe vehető átlagos időtartam jogszerzési típus és korcsoport szerint, 2015	39
<i>Average service periods applicable to pension calculation by entitlement types and age cohorts, 2015</i>	

3.6.	A nyugdíjszámítás során figyelembe vehető átlagos kereset, 1997-2015 <i>Average earnings applicable to pension calculation, 1997-2015</i>	41
3.7.	A nyugdíjszámítás során figyelembe vehető átlagos kereset és az alkalmazásban állók országos bruttó átlagkeresete, 1997-2015 (grafikon) <i>Average earnings applicable to pension calculation and the gross average earnings of the employees, 1997-2015 (graph)</i>	41
3.8.	A nyugdíjszámítás során figyelembe vehető átlagos kereset jogszerezési típus és nem szerint, 2015 <i>Average earnings applicable to pension calculation by categories of entitlement and sex, 2015</i>	42
3.9.	A nyugdíjszámítás során figyelembe vehető átlagos kereset jogszerezési típus és korcsoport szerint, 2015 <i>Average earnings applicable to pension calculation by entitlement categories and by age cohorts, 2015</i>	43
3.10.	Jogszerzők létszáma és a nyugdíjszámítás során figyelembe vehető átlagos kereset életkor szerint, 2015 <i>Number of insured and the average earnings applicable to pension calculation by ages, 2015</i>	45
3.11.	Jogszerzők létszáma a nyugdíjszámítás során figyelembe vehető kereset sávjai és életkor szerint, 2015 <i>Number of insured persons by brackets of earnings applicable to pension calculation and age, 2015</i>	47
3.12.	Jogszerzők átlagos száma és a jogszerezés átlagos időtartama, 1997-2015 <i>Average number of insured and average service period, 1997-2015</i>	51
3.13.	Nyugdíjbiztosítási ellátásra irányuló megállapodások száma <i>Number of agreements on pension insurance benefits</i>	52
3.14.	Adategyeztetési eljárások és hatósági bizonyítvány iránti igények száma az indítás módja szerint, 2013-2015. <i>Number of data reconciliation procedures and applications for official certificate according to the mode of opening of the case, 2013-2015</i>	54
3.15.	Adategyeztetési eljárások és hatósági bizonyítvány iránti igények száma az indítás módja és terület szerint, 2015. <i>Number of data reconciliation procedures and applications for official certificate according to the mode of opening and the region of the case, 2015</i>	55
3.16.	Az adategyeztetési eljárás során megállapított átlagos szolgálati idő korcsoportonként és nemeként, 2015. <i>Average service period, awarded in the data reconciliation procedure, according to age groups and sex, 2015</i>	56
3.17.	A 2015. évben lezárt adategyeztetési eljárásban résztvevők jövedelemszerzése <i>Gaining the income of persons participating in the data reconciliation procedure enclosing in 2015</i>	57
3.17.1.	Az adategyeztetési eljárásban résztvevők átlagos járulékalapot képező keresete születési és jövedelemszerző évenként, 2015 <i>Average amount of pensionable earnings of persons participating in the data reconciliation procedure according to the year of birth and year of gaining the income, 2015</i>	58
4.	Újonnan megállapított ellátások <i>Newly awarded benefits</i>	60
4.1.	Az újonnan megállapított ellátások legfőbb jellemzői, 2013-2015 <i>Main figures of newly awarded benefits, 2013-2015</i>	61
4.2.	A 2015. évi hatállyal megállapított, a nőknek 40 év jogosultsági idő alapján járó öregségi nyugdíjban részesülők adatai születési év szerint <i>Figures of women in receipt of old-age pension with 40 years of eligibility period awarded with effect from 2015 by year of birth</i>	64
4.3.	A 2015. évi hatállyal megállapított ellátásban részesülők létszámai és az ellátásuk átlagos induló összege az ellátás típusa, születési év és nem szerint <i>Number and average starting benefits of people in receipt of benefits awarded with effect from 2015 by type of benefit, sex and birth cohort</i>	65
4.4.	A 2015. évi hatállyal megállapított ellátásban részesülők létszáma az ellátás induló összege és nem szerint <i>Number of people in receipt of benefits awarded with effect from 2015 by the starting amount of benefit and sex</i>	70
4.5.	A 2015. évi hatállyal megállapított, korhatár alattiak öregségi jellegű ellátásaiban részesülők létszáma az ellátás induló összege szerint <i>Number of recipients of old-age type benefits under retirement age awarded with effect from 2015 by starting amount of benefit</i>	74
4.6.	A 2015. évi hatállyal megállapított korhatár feletti öregségi nyugdíjban részesülők létszám és szolgálati idő adatai születési év és nem szerint <i>Service period figures and number of persons in receipt of old-age pension above the retirement age awarded with effect from 2015 by the year of birth and sex</i>	75

4.7.	A 2015. évi hatállyal megállapított öregségi nyugdíjban részesülők létszáma a nyugdíj alapjául szolgáló (degresszió utáni) átlagkereset szerint <i>Number of persons in receipt of old-age pension awarded with effect from 2015 by the amount of average income (after depression) used for pension calculation</i>	76
4.8.	Degressziós csökkentéssel érintett megállapítások száma <i>Number of awarded benefits with depression</i>	77
4.9.	A nyugdíj alapjául szolgáló havi átlagkereset a 2015. évi degressziós sávok szerint <i>Average monthly income used for pension calculation by depression levels for 2015</i>	77
4.10.	A 2015. évi hatállyal megállapított öregségi nyugdíjban részesülők létszáma az ellátásmegállapításnál figyelembe vett szolgálati idő és életkor szerint <i>Number of people in receipt of old-age pension awarded with effect from 2015 by considered service period by the time of awarding the benefit and age</i>	78
4.11.	A 2015. évi hatállyal megállapított öregségi nyugdíjban részesülők létszáma az ellátásmegállapításnál figyelembe vett szolgálati idő és a nyugdíj alapjául szolgáló átlagkereset szerint <i>Number of people in receipt of old-age pension awarded with effect from 2015 by considered service period and the amount of average income used for pension calculation</i>	80
4.12.	A 2015. évi hatállyal megállapított öregségi nyugdíjban részesülők létszáma az ellátásmegállapításnál figyelembe vett szolgálati idő és a nyugdíj alapjául szolgáló átlagkereset szerint (grafikon) <i>Number of people in receipt of old-age pension awarded with effect from 2015 by considered service period and the amount of average income used for pension calculation (diagram)</i>	82
4.13.	A 2015. évi hatállyal megállapított öregségi nyugdíjban részesülők létszáma a nyugdíjszámításnál figyelembe vett szolgálati idő és az ellátás induló összege szerint <i>Number of people in receipt of old-age pension awarded with effect from 2015 by service period and starting amount of benefit</i>	83
4.14.	A 2015. évi hatállyal megállapított öregségi nyugdíjban részesülők létszáma az ellátás induló összege és életkor szerint <i>Number of people in receipt of old-age pension awarded with effect from 2015 by starting amount of benefit and age</i>	85
4.15.	A 2015. évi hatállyal megállapított ellátásban részesülők létszámai terület és nem szerint <i>Number of people in receipt of benefits awarded with effect from 2015 by region and sex</i>	86
4.16.	A 2015. évi hatállyal megállapított ellátásban részesülők átlagos induló ellátási összegei terület és nem szerint <i>Average amount of starting benefits of persons in receipt of benefits awarded with effect from 2015 by region and sex</i>	89
4.17.	A 2015. évi hatállyal megállapított ellátásban részesülők átlagos életkora az ellátás indulásakor terület és nem szerint <i>Average age of persons in receipt of benefits awarded with effect from 2015 at the starting date of payment by region and sex</i>	92
4.18.	A 2015. évi hatállyal megállapított, nőknek 40 év jogosultsági idő alapján járó nyugellátásban részesülők adatai terület szerint <i>Figures of women in receipt of old-age pension with 40 years of eligibility period awarded with effect from 2015 by region</i>	95
4.19.	A 2015. évi hatállyal megállapított ellátások alapjául szolgáló átlagkeresetek havi összege terület és az ellátás típusa szerint <i>Monthly amount of average income used for pension calculation awarded with effect from 2015 by region and benefit type</i>	96
5.	Nyugdíjban, ellátásban, járadékban és egyéb járandóságban részesülők létszámai és ellátásai <i>Benefits and number of recipients of pensions, benefits, annuities and other allowances</i>	97
5.1.a.	Nyugdíjak, ellátások, járadékok és egyéb járandóságok a főellátás típusa szerint, 2015. január <i>Pensions, benefits, annuities and other allowances by type of main benefit, January 2015</i>	98
5.1.b.	Nyugdíjak, ellátások, járadékok és egyéb járandóságok a főellátás típusa szerint, 2015. december <i>Pensions, benefits, annuities and other allowances by type of main benefit, December 2015</i>	100
5.2.a.	Nyugdíjak, ellátások, járadékok és egyéb járandóságok a főellátás típusa szerint, 2013-2015. (január) <i>Pensions, benefits, annuities and other allowances by type of main benefit, January 2013-2015</i>	102
5.2.b.	Nyugdíjak, ellátások, járadékok és egyéb járandóságok a főellátás típusa szerint, 2013-2015. (december) <i>Pensions, benefits, annuities and other allowances by type of main benefit, December 2013-2015</i>	105
5.3.a.	Korhatár alattiak ellátásai a főellátás típusa szerint, 2013-2015. (január) <i>Benefits under retirement age by type of main benefit, January 2013-2015</i>	108

5.3.b.	Korhatár alattiak ellátásai a főellátás típusa szerint 2013-2015. (december) <i>Benefits under retirement age by type of main benefit, December 2013-2015</i>	109
5.4.a.	Megváltozott munkaképességűek társadalombiztosítási ellátásai a főellátás típusa szerint, 2013-2015. (január) <i>Benefits for persons with changed working capacity by type of main benefit, January 2013-2015</i>	110
5.4.b.	Megváltozott munkaképességűek társadalombiztosítási ellátásai a főellátás típusa szerint, 2013-2015. (december) <i>Benefits for persons with changed working capacity by type of main benefit, December 2013-2015</i>	111
5.5.a.	Hozzártartozói nyugellátások a főellátás típusa szerint, 2013-2015. (január) <i>Survivors' pensions by type of main benefit, January 2013-2015</i>	112
5.5.b.	Hozzártartozói nyugellátások a főellátás típusa szerint, 2013-2015. (december) <i>Survivors' pensions by type of main benefit, December 2013-2015</i>	115
5.6.a.	Nyugdíjak, ellátások, járadékok és egyéb járandóságok születési év szerint, 2015. január <i>Pensions, benefits, annuities and other allowances by birth cohort, January 2015</i>	118
5.6.b.	Nyugdíjak, ellátások, járadékok és egyéb járandóságok születési év szerint, 2015. december <i>Pensions, benefits, annuities and other allowances by birth cohort, December 2015</i>	120
5.7.a.	Öregségi nyugdíjak születési év szerinti csoportonként, 2015. január <i>Old-age pensions by birth cohort, January 2015</i>	122
5.7.b.	Öregségi nyugdíjak születési év szerinti csoportonként, 2015. december <i>Old-age pension by birth cohort, December 2015</i>	123
5.8.	Árvaellátások születési év szerint, 2015 <i>Orphans' allowances by birth cohort, 2015</i>	124
5.9.a.	Nyugdíjak, ellátások, járadékok és egyéb járandóságok a főellátás összege szerint, 2015. január <i>Pensions, benefits, annuities and other allowances by the amount of the main benefit, January 2015</i>	125
5.9.b.	Nyugdíjak, ellátások, járadékok és egyéb járandóságok a főellátás összege szerint, 2015. december <i>Pensions, benefits, annuities and other allowances by the amount of the main benefit, December 2015</i>	128
5.10.a.	Öregségi nyugdíjak és a korhatár alattiak ellátásai az ellátásmegállapításnál figyelembe vett szolgálati idő szerint, 2015. január <i>Old-age pensions and benefits under retirement age by service period at awarding of benefit, January 2015</i>	131
5.10.b.	Öregségi nyugdíjak és a korhatár alattiak ellátásai az ellátásmegállapításnál figyelembe vett szolgálati idő szerint, 2015. december <i>Old-age pensions and benefits under retirement age by service period at awarding of benefit, December 2015</i>	133
5.11.a.	Nyugdíjak, ellátások a megállapítás éve szerint, 2015. január <i>Pensions and other benefits by the year of awarding, January 2015</i>	135
5.11.b.	Nyugdíjak, ellátások a megállapítás éve szerint, 2015. december <i>Pensions and other benefits by the year of awarding, December 2015</i>	137
5.12.a.	Fő- és kiegészítő ellátásként folyósított nyugdíjak, ellátások, járadékok és egyéb járandóságok száma, 2015. január <i>Number of pensions, benefits, annuities and other allowances as main and supplementary benefits, January 2015</i>	139
5.12.b.	Fő- és kiegészítő ellátásként folyósított nyugdíjak, ellátások, járadékok és egyéb járandóságok száma, 2015. december <i>Number of pensions, benefits, annuities and other allowances as main and supplementary benefits, December 2015</i>	140
5.13.a.	Nyugdíjakban, ellátásokban, járadékokban és egyéb járandóságokban részesülők létszáma és a teljes ellátásuk átlaga megyénként, 2015. január <i>Number of recipients and average amount of their pensions, benefits, annuities and other allowances by county, January 2015</i>	141
5.13.b.	Nyugdíjakban, ellátásokban, járadékokban és egyéb járandóságokban részesülők létszáma és a teljes ellátásuk átlaga megyénként, 2015. december <i>Number of recipients and average amount of their pensions, benefits, annuities and other allowances by county, December 2015</i>	146
5.14.	1997. évi LXXXI. törvény 22/A. § alapján nyugdíjnövelésben részesülők adatai, 2015. <i>Data on the number of insured persons receiving pension increase according to Article 22/A of the Act LXXXI. of 1997, 2015</i>	151

5.14.1.	1997. évi LXXXI. törvény 22/A. § alapján nyugdíjnövelésben részesülők adatai születési év csoportonként és a főellátás típusa szerint, 2015. <i>Data on insured persons receiving Article 22/A of the Act LXXXI. of 1997 pension increase according to year of birth groups and the type main benefit, 2015</i>	152
5.15.	1997. évi LXXXI. törvény 22/A. § alapján nyugdíjnövelésben részesülők létszáma a növelés és a főellátás forintkategóriái szerint, 2015. <i>Number of insured persons receiving Article 22/A of the Act LXXXI. of 1997 pension increase according to the HUF categories of the increase and the main benefit, 2015</i>	153
6.	Költségvetési és ellátási adatok éves szinten <i>Budgetary, benefit data on budget year level</i>	155
6.1.	A Nyugdíjbiztosítási Alap költségvetési mérlege, 2015 <i>Budget balance sheet of the Pension Insurance Fund, 2015</i>	156
6.2.	A nyugdíjbiztosítási járulékmértékek a járulékalapot képező kereset százalékában, 1998-2015 <i>Pension contribution rates as the percentage of earnings serving as pension contribution base, 1998-2015</i>	157
6.3.	Az egyes években megállapított nyugellátások jogszabályban előírt legkisebb összege, 1997-2015 <i>Statutory minimum amount of newly awarded pension benefits, 1997-2015</i>	158
6.4.	Nyugdíjakra, ellátásokra, járadékokra és egyéb járandóságokra fordított kiadások finanszírozási forrás szerint, 2015 <i>Pensions, benefits, annuities and other allowances expenditure by the source of funding, 2015</i>	159
6.5.	Nyugdíjakra, ellátásokra, járadékokra és egyéb járandóságokra fordított kiadások megoszlása finanszírozási források szerint, 2015 (diagram) <i>Distribution of expenditures on pensions, benefits, annuities and other allowances by financing resources, 2015 (diagram)</i>	160
6.6.	Nyugdíjakra, ellátásokra, járadékokra és egyéb járandóságokra jogosultak megoszlása finanszírozási források szerint, 2015 (diagram) <i>Distribution of beneficiaries of pensions, benefits, annuities and other allowances by financing resources, 2015 (diagram)</i>	160
6.7.	Biztosított nyugdíjjárulék-befizetés, 2015 <i>Pension contribution paid by the insured, 2015</i>	161
6.8.	Biztosított nyugdíjjárulék összege, 2015 (grafikon) <i>Amount of pension contribution paid, 2015 (graph)</i>	161
7.	Nemzetközi nyugdíjügyek adatai <i>Figures of international pension cases</i>	162
7.1.	A külföldre folyósított ellátások száma az ellátás típusa és nem szerint <i>Number of benefits paid abroad by type of benefit and sex</i>	163
7.2.	A külföldre folyósított ellátások ország és nem szerint <i>Number of benefits paid abroad by country and sex</i>	164
7.3.	A külföldön öregségi nyugdíjban részesülők létszáma és a magyar ellátásuk átlagösszege születési év szerinti csoportonként <i>Number of old-age pensioners in receipt of benefit abroad and the average amount of their Hungarian benefit by birth cohorts</i>	166
7.3.1.	A külföldön öregségi nyugdíjban részesülő férfiak létszáma és a magyar ellátásuk átlagösszege születési év szerinti csoportonként <i>Number of old-age pensioners in receipt of benefit abroad and the average amount of their Hungarian benefit by birth cohorts - Male</i>	166
7.3.2.	A külföldön öregségi nyugdíjban részesülő nők létszáma és a magyar ellátásuk átlagösszege születési év szerinti csoportonként <i>Number of old-age pensioners in receipt of benefit abroad and the average amount of their Hungarian benefit by birth cohorts - Female</i>	167
7.4.	A külföldön öregségi nyugdíjban részesülők létszáma születési év szerinti csoportonként (grafikon) <i>Number of old-age pensioners in receipt of benefit abroad by birth cohorts (graph)</i>	167
7.5.	A külföldre folyósított ellátások száma születési év szerinti csoport és a teljes ellátás összege szerint, 2016. január <i>Number of benefits paid abroad by birth cohort and whole benefit, January 2016</i>	168

7.6.	A nemzetközi nyugdíjügyekben benyújtott új igények és teljesítő határozatok száma <i>Number of newly submitted claims and awarding resolutions in international pension cases</i>	170
7.7.	Teljesítő határozatok száma (grafikon) <i>Number of awarding resolutions (graph)</i>	170
7.8.	A kétoldalú szociálpolitikai és szociális biztonsági egyezményeken alapuló nyugdíjügyek az egyezményes fél szerint <i>Pension cases based on bilateral agreements on social policy and social security by contracting party to the agreement</i>	171
7.9.	Az Európai Unió koordinációs rendeletein alapuló nyugdíjügyek ország szerint <i>Pension cases based on the European Union regulations on coordination by country</i>	172
7.10.	Harmadik országban élők nyugdíjügyei ország szerint <i>Pension cases of third country residents by country</i>	173
8.	Méltányossági jogkörben engedélyezett nyugdíjmelések, megállapítások <i>Data of pension indexations, deteminations approved under discretionary power</i>	174
8.1.	Kivételes nyugdíjmelési kérelmek adatai, 1990-2015 <i>Figures of applications for discretionary pension indexation, 1990-2015</i>	175
8.2.	Méltányossági jogkörben engedélyezett kivételes nyugdíjmelések adatai terület szerint, 2015 <i>Figures of pension indexations approved under discretionary power by region, 2015</i>	176
8.3.	Méltányossági jogkörben engedélyezett kivételes nyugdíjmelés megállapítás iránti kérelmek adatai, 2015 <i>Data on applications for discretionary pension award approved under discretionary power, 2015</i>	177
8.4.	Árvaellátás méltányossági jogkörben engedélyezett továbbfolyósítása iránti kérelmek adatai, 2015 <i>Figures of applications for continuous payment of orphans' allowances approved under discretionary power, 2015</i>	177
8.5.	Egyszeri segély iránti kérelmek adatai terület szerint, 2015 <i>Figures of applications for lump-sum grant by region, 2015</i>	178
9.	Igényelbírálási hatósági tevékenység <i>Claim assessment activity of the administration</i>	179
9.1.	Igénybejelentések, 2008-2015 <i>Number of claims, 2008-2015</i>	180
9.2.	Nyugdíjak és egyéb ellátások iránti igények és lezárások (elbírált igények), 2000-2015 <i>Number of claims for pensions and other benefits, and completed (closed) claim assessments, 2000-2015</i>	181
9.3.	Igénybejelentések és lezárások az ellátás típusa szerint, 2015 <i>Number of claims and closures by type of benefit, 2015</i>	182
9.4.	Nyugdíjat és egyéb ellátást megállapító határozatok az ellátás típusa szerint, 2008-2015 <i>Number of awarding resolutions on pensions and other benefits by type of benefit, 2008-2015</i>	183
9.5.	Öregségi nyugdíjak és a korhatár alattiak ellátásai iránti igények és lezárások (elbírált igények), 2000-2015 <i>Number of claims for old-age pensions and benefits under retirement age and completed (closed) claim assessments, 2000-2015</i>	184
9.6.	Öregségi nyugdíjak és a korhatár alattiak ellátásai iránti igények és a teljesítő határozatok, 2000-2015 (grafikon) <i>Number of claims for old-age pensions and benefits under retirement age, and awarding resolutions, 2000-2015 (graph)</i>	184
9.7.	Folyamatban lévő ügyek 2015. december 31-ei száma és a 2015. évben lezárt ügyek számához viszonyított aránya ellátástípus szerint <i>Number of pending cases on 31 December 2015 and their ratio to the number of cases completed in 2015 by type of benefit</i>	185
9.8.	Átlagos ügyintézési idő nyugdíjmelés iránti igények esetében ügytípus szerint, 2015 <i>Average administrative time regarding pension claims by case type, 2015</i>	186
9.9.	Átlagos ügyintézési idő az összes igény esetében ügytípus szerint, 2015 <i>Average administrative time regarding all the claims by case type, 2015</i>	187

9.10.	Igénybejelentések, teljesítő és elutasító határozatok terület szerint, 2015 <i>Number of claims, awarding and declining resolutions by county, 2015</i>	188
9.11.	Nyugellátást és egyéb ellátást megállapító határozatok az ellátás típusa és terület szerint, 2015 <i>Resolutions awarding pensions and other benefits by type of benefit and county, 2015</i>	189
9.12.	Öregségi nyugdíj és a korhatár alattiak ellátásai iránti igénybejelentések és teljesítő határozatok terület szerint, 2013-2015 <i>Number of claims for old-age pensions and benefits under retirement age and awarding resolutions by region, 2013-2015</i>	190
9.13.	Átlagos ügyintézési idő nyugellátás iránti igények esetében terület szerint, 2015 <i>Average administrative time regarding pension claims by region, 2015</i>	191
9.14.	Átlagos ügyintézési idő az összes igény esetében terület szerint, 2015 <i>Average administrative time regarding all the claims by county, 2015</i>	192
9.15.	Átlagos ügyintézési idő a nyugellátás iránti igényt teljesítő határozatok esetén terület szerint, 2015 <i>Average administrative time regarding resolutions awarding pensions by region, 2015</i>	193
9.16.	Átlagos ügyintézési idő az összes igény ügyében hozott teljesítő határozat esetében terület szerint, 2015 <i>Average administrative time regarding awarding resolutions based on all types of claims by region, 2015</i>	194
9.17.	A nyugdíjbiztosítási ágazathoz elektronikus úton beérkezett kérelmek, nyilatkozatok és bejelentések száma terület szerint, 2014-2015 <i>Number of claims, declarations and notifications electronically submitted to pension sector by region, 2014-2015</i>	195
9.18.	Az ONYF által biztosított elektronikus ügyintézés adatai 2015-ben <i>Electronic administration provided by the CANPI in 2015</i>	196
10.	Másodfokú ügyek adatai <i>Cases in the second instance</i>	197
10.1.	A fellebbezések száma és megoszlása, 1996-2015 <i>Number and distribution of appeals, 1996-2015</i>	198
10.2.	Elutasító határozat elleni fellebbezések adatai, 1996-2015 <i>Figures of appeals against declining resolutions, 1996-2015</i>	199
10.3.	Teljesítő határozat megváltoztatását kérő fellebbezések adatai, 1996-2015 <i>Figures of appeals for modification of the awarding resolutions, 1996-2015</i>	200
10.4.	Fellebbezések és módosítások száma az alafokon lezárt ügyekhez viszonyítva <i>Number of appealed and modified cases compared to first instance closures</i>	201
11.	Fogalomtár <i>Glossary</i>	203

Jelmagyarázat / Explanation of symbols

–	=	A megfigyelt jelenség nem fordult elő. / <i>Non-occurrence.</i>
..	=	Az adat nem ismert. / <i>Not available.</i>
0	=	A mutató értéke olyan kicsi, hogy kerekítve zérust ad. / <i>Less than half of unit.</i>
Üres hely <i>Empty space</i>	=	Az üresen hagyott blokkba eső mutatókat nem értelmezzük. <i>Block of not applicable items.</i>
...	=	Adatvédelmi korlátok miatt nem közölhető adat. / <i>Confidential data closed with data security barriers.</i>

A részadatok összegei - a kerekítések miatt - eltérhetnek az összesen adatoktól.
Sums of detailed figures may deviate from the total figures due to rounding.

1. ÖSSZEFOGLALÓ ADATOK

SUMMARY DATA

I.1. A Nyugdíjbiztosítási Alap járulékmértékei a járulékalapot képező kereset százalékában
Pension Insurance Fund contribution rates in the percentage of earnings serving as basis for contribution

	1993	1994	1995	1996	1997	1998	1999	2000	2001	2002	2003	2004
Foglalkoztatót terhelő nyugdíjbiztosítási járulékok <i>Pension insurance contribution paid by employers</i>	24,5	24,5	24,5	24,5	24,0	24,0	22,0	22,0	20,0	18,0	18,0	18,0
kizárólag TB nyugdíj hatálya alá tartozó <i>for the national pension scheme members</i>	6,0	6,0	6,0	6,0	6,0	7,0	8,0	8,0	8,0	8,0	8,5	8,5
magánnyugdíj-pénztári tag esetén <i>for the compulsory supplementary pension scheme members</i>	-	-	-	-	-	1,0	2,0	2,0	2,0	2,0	1,5	0,5
Összesen nyugdíjbiztosítási járulékok Total pension insurance contribution	30,5	30,5	30,5	30,5	30,0	31,0	30,0	30,0	28,0	26,0	26,5	26,5

Az I.1. tábla folytatása / Continuation of table I.1.

	2005	2006	2007	2008	2009	2010.01.01. - 09.30.	2010.10.01. - 12.31. ^{b)}	2011	2012	2013	2014	2015
Foglalkoztatót terhelő nyugdíjbiztosítási járulékok <i>Pension insurance contribution paid by employers</i>	18,0	18,0	21,0	24,0	24,0	24,0	24,0	24,0	24,0 ^{c)}	27,0 ^{c)}	26,0 ^{c)}	23,1 ^{c)}
kizárólag TB nyugdíj hatálya alá tartozó <i>for the national pension scheme members</i>	8,5	8,5	8,5	9,5	9,5	9,5	9,5	9,5	10,0	10,0	10,0	10,0
magánnyugdíj-pénztári tag esetén <i>for the compulsory supplementary pension scheme members</i>	0,5	0,5	0,5	1,5	1,5	1,5	1,5	1,5	10,0	10,0	10,0	10,0
Összesen nyugdíjbiztosítási járulékok Total pension insurance contribution	26,5	26,5	29,5	33,5	33,5	33,5	33,5	34,0	34,0	37,0	36,0	33,1

^{a)} 1992. március 1-től 2012. december 31-ig a biztosítotti nyugdíjjárulékok az éves költségvetési törvényben meghatározott járuléktizedési felső határ összegéig kellett megfizetni az I.2. táblázatban foglaltak szerint. / There was ceiling according to the table I.2. (published in the budget act) applied between 1 March, 1992 and 31 December, 2012.

^{b)} A törvényi előírások értelmében 2010. szeptember 30-a utáni hatállyal nem került sor kötelező magánnyugdíjpénztári tagdíj fizetésére. / Effective of 30 September 2010, contribution payment to the compulsory [supplementary] pension scheme has been disallowed by law.

^{c)} 2012-től a foglalkoztatottak és egyéni vállalkozók által fizetett 27%-os mértékű társadalombiztosítási járulékok helyébe az ugyanilyen mértékű szociális hozzájárulási adó lépett. A szociális hozzájárulási adó 2012-ben megfizetett összegének 88,89%-a, azaz 24,0% (2011. évi CLXXXVIII. T.v. 55. § (3)), 2013-ban megfizetett összegének 100%-a, azaz 27,0% (2012. évi CCIV. tv. 52. §), 2014-ben megfizetett összegének 96,3%-a, azaz 26,0% (2013. évi CCXXX. tv. 26. § (1)), 2015-ben megfizetett összegének 85,46%-a, azaz 23,1%-a (2014. évi C. tv. 35. § (1)) illetve meg a Nyugdíjbiztosítási Alapot. / From 2012, the 27% social security contribution rate imposed on the employer and self-employed was replaced by a social contribution tax by the same rate. The revenue of the Pension Insurance Fund was 88,89% of the tax, i.e. 24,0% (Act CLXXXVIII. 55. § (3) of 2011) in 2012, 100% of the tax, i.e. 27,0% (Act CCIV. 52. § of 2012) in 2013, 96,3% of the tax, i.e. 26,0% (Act CCXXX. 26. § (1) of 2013) in 2014 and 85,46% of the tax, i.e. approximately 23,1% (Act C. 35. § (1) of 2014) in 2015.

1.2. Az egyéni nyugdíjjárulékra vonatkozó fizetési felső határ és az alkalmazásban állók bruttó átlagkeresete a nemzetgazdaságban, 2002-2015
The upper limit for the individual contribution payment and the average gross salary of employed persons in the economy, 2002-2015

	2002	2003	2004	2005	2006	2007	2008	2009	2010	2011	2012	2013 ^{a)}	2014	2015
Fűnap / HUF/day	6 490	10 700	14 500	16 440	17 330	18 490	19 500	20 400	20 420	21 000	21 700	-	-	-
Fűhó HUF/month (contribution ceiling)	197 404	325 458	442 250	500 050	527 121	562 404	594 750	620 500	621 108	638 750	661 850	-	-	-
Fűév / HUF/year limit of contribution payment	2 368 850	3 905 500	5 307 000	6 000 600	6 325 450	6 748 850	7 137 000	7 446 000	7 453 300	7 665 000	7 942 200	-	-	-
Alkalmazásban állók havi bruttó átlagkeresete ^{b)}														
Average gross salary of employed persons ^{b)} (HUF/month)	122 481	137 193	145 523	158 343	171 351	185 018	198 741	199 837	202 525	213 094	223 060	230 714	237 695	247 924
Járulék-plafon havi összege és a bruttó átlagkereset aránya (%)	1,61	2,37	3,04	3,16	3,08	3,04	2,99	3,11	3,07	3,00	2,97	-	-	-
Rate of contribution ceiling to gross average salary (%)														

^{a)} Az egyéni nyugdíjjárulékra vonatkozó fizetési felső határ 2013. január 1-jével megszűnt. / The rule on the upper limit for the individual contribution payment has been abolished by 1st January 2013.

^{b)} KSH adat. / Hungarian Central statistical Office data.

1.3. Nyugdíjak, ellátások, járadékok és egyéb járandóságok főbb adatai

Main figures of pensions, benefits, annuities, and other allowances

Év <i>Year</i>	Ellátásokra fordított kiadás (millió Ft) <i>Expenditure on benefits (million HUF)</i>	Ellátásban részesülők átlagos létszáma (ezer fő) <i>Average number of beneficiaries (thousand persons)</i>	Egy főre jutó átlagos ellátás ^{a)} (Ft/hó) <i>Average amount of benefit per capita^{a)} (HUF/month)</i>	A teljes munkaidőben foglalkoztatottak nettó átlagkeresete ^{b)} (Ft/hó) <i>Net average earnings of full- time employees^{b)} (HUF/month)</i>	Egy főre jutó ellátás a nettó átlagkereset százalékában (%) <i>Amount of benefit per capita in the percentage of net average earnings (%)</i>
1950	927	527	147	683	21,5
1955	1 931	568	284	1 141	24,9
1960	4 427	723	510	1 575	32,4
1965	7 712	1 128	570	1 766	32,3
1970	12 985	1 417	764	2 222	34,4
1975	27 103	1 775	1 273	3 018	42,2
1980	55 979	2 050	2 276	4 098	55,5
1985	91 737	2 280	3 353	5 961	56,2
1990	202 118	2 520	6 683	10 108	66,1
1995	582 205	3 027	16 030	25 891	61,9
1996	669 812	3 082	18 113	30 544	59,3
1997	804 752	3 123	21 473	38 145	56,3
1998	989 040	3 157	26 105	45 162	57,8
1999	1 117 236	3 141	29 639	50 076	59,2
2000	1 228 474	3 104	32 986	55 785	59,1
2001	1 420 133	3 084	38 374	64 913	59,1
2002	1 696 306	3 070	44 446	77 622	57,3
2003	1 849 234	3 056	50 428	88 753	56,8
2004	2 052 706	3 041	56 244	93 715	60,0
2005	2 294 508	3 036	62 978	103 149	61,1
2006	2 510 259	3 028	69 088	110 951	62,3
2007	2 769 310	3 025	76 293	114 282	66,8
2008	3 062 624	3 027	84 306	121 969	69,1
2009	2 991 108	2 989	83 393	124 116	67,2
2010	3 043 760	2 937	86 361	132 604	65,1
2011	3 177 721	2 901	91 292	141 151	64,7
2012	3 349 743	2 890	96 600	144 085	67,0
2013	3 469 345	2 822	102 464	151 118	67,8
2014	3 476 306	2 755	105 137	155 690	67,5
2015	3 492 172	2 681	108 538	162 391	66,8

^{a)} Tartalmazza a 2003-2009 között fizetett tizenharmadik havi nyugdíj 1 hónapra jutó összegét.

^{a)} Including the monthly amount of 13th month pension paid between 2003 and 2009.

^{b)} KSH adat. Ez az oszlop 2008. évtől módosított módszertan szerinti adatokat tartalmaz, amelyek korlátozottan hasonlíthatók össze a korábbi évek adataival.

^{b)} Hungarian Central Statistical Office data. Due to methodological changes in 2008 the comparability of data onwards with previous years is limited.

1.4. Nyugellátások főbb adatai, 1992-2015*
Main figures of pension benefits, 1992-2015*

Év Year	Nyugellátásokra fordított kiadás (millió Ft) Expenditures on pension benefits (million HUF)	Az összes nyugellátásra fordított kiadásból a Nyugdíjbiztosítási Alap nyugellátásaira fordított kiadás (millió Ft) Total pension benefit expenditures financed from the Pension Insurance Fund (million HUF)	A nyugellátásokra fordított kiadás a GDP százalékában ^{a)} (%) Pension expenditures as a percentage of GDP ^{a)} (%)	Nyugellátásban részesülők átlagos létszáma (ezer fő) Average number of persons in receipt of pensions (thousand persons)	Egy főre jutó átlagos ellátás ^{b)} (Ft/hó) Average amount of benefit ^{b)} (HUF/month)	Egy főre jutó ellátás a nettó átlagkereset százalékában ^{c)} (%) Average amount of benefit as percentage of net average earnings ^{c)} (%)
1992	297 238	252 235	8,6	2 609	9 495	60,8
1993	356 755	299 334	8,4	2 677	11 107	60,4
1994	453 130	379 169	8,7	2 731	13 828	59,0
1995	528 986	443 169	9,2	2 772	15 904	61,4
1996	604 219	504 866	8,6	2 810	17 903	58,6
1997	732 883	608 539	8,4	2 843	21 482	56,3
1998	910 615	781 849	8,9	2 847	26 646	59,0
1999	1 030 781	894 332	9,0	2 816	30 503	60,9
2000	1 139 433	995 867	8,7	2 786	34 077	61,1
2001	1 318 817	1 150 272	8,7	2 772	39 647	61,1
2002	1 579 628	1 376 489	9,2	2 764	46 028	59,3
2003	1 730 432	1 507 644	9,2	2 754	52 360	59,0
2004	1 925 134	1 678 885	9,3	2 741	58 520	62,4
2005	2 158 547	1 888 078	9,8	2 744	65 563	63,6
2006	2 373 845	2 084 238	10,0	2 746	72 039	64,9
2007	2 630 005	2 611 589	10,5	2 754	79 571	69,6
2008	2 921 034	2 891 679	11,0	2 771	87 840	72,0
2009	2 856 635	2 834 441	11,1	2 746	86 680	69,8
2010	2 915 757	2 887 822	10,8	2 709	88 840	67,6
2011	3 054 823	3 028 109	10,9	2 688	94 689	67,1
2012	2 666 055	2 642 782	9,3	2 178	101 989	70,8
2013	2 857 971	2 838 539	9,6	2 199	108 283	71,7
2014	2 931 243	2 915 049	9,2	2 194	111 355	71,5
2015	3 000 178	2 987 724	8,9	2 181	114 608	70,6

* A Nyugdíjbiztosítási Alapból és más forrásból finanszírozott nyugdíjak együttesen. / Pensions financed from the National Pension Insurance Fund and from other sources.

^{a)} A KSH GDP adatának figyelembevételével. / Based on the current GDP revised by the Hungarian Central Statistical Office.

^{b)} Tartalmazza a 2003-2009 között fizetett tizenharmadik havi nyugdíj 1 hónapra jutó összegét. / Includes the monthly amount of 13th month pension paid between 2003 and 2009.

^{c)} A KSH országos nettó átlagkereset adatának figyelembevételével. A 2008. évi módszertani változás miatt az ezévtől feltüntetett adatok korlátozottan hasonlíthatók össze a korábbiakkal. / Data of the Hungarian Central Statistical Office on national net average earnings. Due to methodological changes from 2008 onwards the comparability of new data with previous ones is limited.

1.5. A Nyugdíjbiztosítási Alapból finanszírozott nyugellátások főbb adatai, 1992-2015
Main figures of pension benefits financed by the Pension Insurance Fund, 1992-2015

Év Year	Nyugellátásokra fordított kiadás (millió Ft) <i>Expenditures on pension benefits (million HUF)</i>	Kiadás a GDP százalékában ^{a)} (%) <i>Expenditure as percentage of GDP^{a)} (%)</i>	Nyugellátásban részesülők átlagos létszáma (ezer fő) <i>Average number of persons in receipt of pensions (thousand persons)</i>	Egy főre jutó átlagos ellátás ^{b)} (Ft/hó) <i>Average amount of benefit^{b)} (HUF/month)</i>	Egy főre jutó ellátás a nettó átlagkereset százalékában ^{c)} (%) <i>Average amount of benefit as percentage of net average earnings^{c)} (%)</i>
1992	252 235	8,6	2 219	9 471	60,6
1993	299 334	8,4	2 249	11 091	60,3
1994	379 169	8,7	2 276	13 886	59,3
1995	443 169	7,7	2 303	16 036	61,9
1996	504 866	7,2	2 326	18 092	59,2
1997	608 539	7,0	2 337	21 701	56,9
1998 ^{d)}	781 849	7,6	2 411	27 019	59,8
1999	894 332	7,8	2 408	30 951	61,8
2000	995 867	7,6	2 399	34 595	62,0
2001	1 150 272	7,6	2 380	40 269	62,0
2002	1 376 489	8,0	2 369	46 825	60,3
2003	1 507 644	8,0	2 353	53 386	60,2
2004	1 678 885	8,1	2 339	59 815	63,8
2005	1 888 078	8,6	2 345	67 098	65,0
2006	2 084 238	8,8	2 354	73 790	66,5
2007 ^{d)}	2 611 589	10,5	2 743	79 329	69,4
2008	2 891 679	10,9	2 755	87 452	71,7
2009	2 834 441	11,1	2 733	86 418	69,6
2010	2 887 822	10,7	2 692	89 386	67,4
2011	3 028 109	10,8	2 673	94 415	66,9
2012 ^{e)}	2 642 782	9,3	2 168	101 593	70,5
2013	2 838 539	9,5	2 191	107 947	71,4
2014	2 915 049	9,1	2 187	111 073	71,3
2015	2 987 724	8,9	2 177	114 391	70,4

^{a)} A KSH GDP adatának figyelembevételével. / Based on the current GDP value revised by the Hungarian Central Statistical Office.

^{b)} Tartalmazza a 2003-2009 között fizetett tizenharmadik havi nyugdíj 1 hónapra jutó összegét. / Includes the monthly amount of 13th month pension paid between 2003 and 2009.

^{c)} A KSH országos nettó átlagkereset adatának figyelembevételével. A 2008. évi módszertani változás miatt az ezévtől feltüntetett adatok korlátozottan hasonlíthatók össze a korábbiakkal. / Data of the Hungarian Central Statistical Office on national net average earnings. Due to methodological changes from 2008 onwards the comparability of new data with previous ones is limited.

^{d)} 1998-ban az I-II. csoportos korhatár alatti rokkantsági nyugellátások, 2007-ben pedig a további, korábban az Egészségbiztosítási Alapból finanszírozott nyugellátások a Nyugdíjbiztosítási Alap finanszírozási feladatkörébe kerültek át. / In 1998 degree I and II disability pensions under retirement age, then in 2007 all other pension benefits formerly financed from the Health Insurance Fund were restructured into the financing scope of the Pension Insurance Fund.

^{e)} 2012-től a Nyugdíjbiztosítási Alap finanszírozási feladatköréből kikerültek a korhatár előtti öregségi ellátásai (a nőket legalább 40 év jogosultsági idő alapján megillető öregségi nyugdíj kivételével), valamint a megváltozott munkaképességűek ellátásai. / Early retirement pensions (with the exception of old-age pension for women with 40 years of) and benefits for people with changed working capacity have been taken out of the financing scope of the Pension Insurance Fund since 2012.

1.6. Nyugdíjkorhatár születési évjáratonként / Retirement age by year of birth

Születési év Year of birth	Irányadó öregségi nyugdíjkorhatár / Normal retirement age				Előrehozott öregségi ellátás korhatára ^{a)} / Retirement age for early retirement ^{a)}			
	nyugdíjkorhatár (betöltött életkor) retirement age (attained age)		nyugdíjkorhatár eléérésének éve (féléve) year (half-year) of attaining the retirement age		korhatár (betöltött életkor) retirement age (attained age)		korhatár eléérésének éve (féléve) year (half-year) of attaining the retirement age	
	férfi / male	nő / female	férfi / male	nő / female	férfi / male	nő / female	férfi / male	nő / female
1944	62	59	2006	2003	60	55	2004	1999
1945	62	60	2007	2005	60	55	2005	2000
1946	62	61	2008	2007	60	56	2006	2002
1947		62	2009	2009	60	57	2007	2004
1948		62	2010	2010	60	57	2008	2005
1949		62	2011	2011	60	57	2009	2006
1950		62	2012	2012	60	57	2010	2007
1951		62	2013	2013	60	57	2011	2008
1952		62,5	2014. II. félév - 2015. I. félév 2nd half of 2014 - 1st half of 2015		60,5 ^{b)}	59	2012. II. félév - 2013. I. félév ^{b)} / 2nd half of 2012 - 1st half of 2013 ^{b)}	2011
1953		63	2016		-	59	-	2012 ^{c)}
1954		63,5	2017. II. félév - 2018. I. félév 2nd half of 2017 - 1st half of 2018		-	-	-	-
1955		64	2019		-	-	-	-
1956		64,5	2020. II. félév - 2021. I. félév 2nd half of 2020 - 1st half of 2021		-	-	-	-
1957		65	2022		-	-	-	-
1958		65	2023		-	-	-	-
1959		65	2024		-	-	-	-
1960		65	2025		-	-	-	-

^{a)} A feltüntetett korhatár betöltése mellett az előírt szolgálati idő feltétel teljesítése esetén 2011-ig előrehozott öregségi nyugdíjat, 2012-től korhatár előtti ellátást állapíthatnak meg. / For claiming the early retirement benefit (until 2011: advanced early retirement pension, from 2012: benefit prior retirement age) adequate service time was also requested by law in addition to reaching the retirement age for early retirement.

^{b)} Amennyiben 2011-ben rögzítették munkaviszonyának 2012. évi megszűntetését. Az 1952-es születésű férfiak 60 éves korukban 42 év szolgálati idővel korhatár előtti ellátást igényelhettek 2012-ben. / In case of a document in 2011 but the employment relationship extended over 2012. Males were born in 1952 were eligible for benefit prior to retirement at age 60 with 42 years of service time in 2012.

^{c)} Korhatár előtti ellátás igénybevételere jogosít. / Entitlement to benefit before normal retirement age.

1.7. Nyugdíjintézkedések és a nyugdíjak értékalkaluklása / Pension budget measures and pension value trends

Év Year	Tárgyévi első nyugdíj-emelés százalékos mértéke ^{a)} Percentage of the first annual pension indexation ^{a)}	További emelés(ek) ^{b)} Percentage of further pension indexation ^{b)}	Nyugdíjemelések összesen ^{c)} Total of pension indexations ^{c)}	13. havi nyugdíj be- és kivezetésének hatása Effect of introduction and cancellation of 13th month pension	Fogyasztóiár-index / Nyugdíjas fogyasztóiár-index ^{d)} Consumer price index / Pensioners' consumer price index ^{d)}	Nyugdíjak reálérték- változása Changes of pensions in real value	Keresetek reálérték- változása ^{e)} Changes of earnings in real value ^{e)}	Nyugdíjak relatív pozíció- változása ^{f)} Changes in relative position of pensions ^{f)}
1992	13,0	6,5	20,0 ^{h)}	-	23,0	-2,4	-1,4	-1,1
1993 ^{h)}	10,0	4,9	18,0	-	22,5	-3,7	-3,9	0,3
1994 ⁱ⁾	10,0	8,0	24,8	-	18,8	5,1	7,2	-2,0
1995	11,0	4,0	15,4	-	28,2	-10,0	-12,2	2,5
1996	12,0	0,5	12,6	-	23,6	-8,9	-5,0	-4,1
1997	19,5	-	19,5	-	18,3	1,0	4,9	-3,7
1998	19,0	2,2	21,6	-	14,3	6,4	3,6	2,7
1999 ^{j)}	14,2	-	14,2	-	10,0	3,8	2,5	1,3
2000	8,0	2,6	10,8	-	9,8	0,9	1,5	-0,5
2001	10,3	5,1	15,9	-	9,2	6,1	6,4	-0,3
2002 ^{k)}	9,7	5,5	15,8	-	5,3	10,0	13,6	-3,1
2003	8,4	2,2	10,8	2,1	4,6	8,6	9,2	-0,5
2004	6,3	1,0	7,4	2,0	7,3	3,3	-1,1	4,4
2005	6,3	1,0	7,4	2,0	3,9	6,3	6,3	0,0
2006	4,3	1,2	5,6	2,0	5,0	3,0	3,6	-0,5
2007	4,0	2,4	6,5	-	10,7	-2,2	-4,6	2,6
2008	5,0	2,2	7,3	-	6,9	1,8	0,8	1,0
2009	3,1	-	3,1	-4,8	4,9	-6,4	-2,3	-4,2
2010	4,1	0,6	4,7	-3,0	4,5	-1,9	1,8	-3,6
2011	3,8	0,5	4,3	-	4,4	0,0	2,4	-2,4
2012	4,2	1,6	5,9	-	5,7	0,2	-3,4	3,7
2013	5,2	-	5,2	-	1,5	3,7	3,1	0,5
2014	2,4	-	2,4	-	-0,6	3,1	3,2	-0,1
2015	1,8	-	1,8	-	0,4	1,4	4,3	-2,7

^{a)} Általában a tárgyév januárjában, 1993 kivételével, amikor az első emelésre márciusban került sor, nem visszamenőleges hatállyal. / Generally in January except for 1993, when it was in March but the payment did not have a retroactive effect to January.

^{b)} Az oszlopban az éves átlagos kihatást mutatjuk be. / Annual average effect.

^{c)} Nem tartalmazza a 13. havi nyugdíj be- és kivételési hatását. / Does not include the effect of introduction and cancellation of 13th month pension.

^{d)} KSH adat. 1992-2001: fogyasztóiár-index; 2002-2015: nyugdíjas fogyasztóiár-index. / Hungarian Central Statistical Office data. 1992-2001: consumer price index; 2002-2015: pensioners' consumer price index.

^{e)} A KSH nettó átlagkereset emelkedésére és fogyasztóiár-indekre vonatkozó adatainak figyelembevételével. A 2008. évtől az átlagkereset adata módosított módszertan szerint van számítva, ezért korlátozottan hasonlítható össze a korábbi évek adataival.

^{f)} Az adatok a Magyar Központi Statisztikai Hivatal (KSH) adatai alapján kerültek előállításra. / As regards the data of the Hungarian Central Statistical Office on increase of the net average earnings and of the CPI. Data on net average earnings have been calculated according to modified methodology since 2008, therefore the comparability with the previous years' data is limited.

^{g)} A nyugdíjak relatív pozíció-változása a nyugdíjak vásárlóerejének a keresetek vásárlóerejéhez viszonyított (relatív) változását méri. Mértéke a nyugdíjasok meghatározott csoportjaira kiterjedő, a nyugdíjakra beépülő emelések hatását is tartalmazza. (Ilyen emelések voltak az özvegyi nyugdíjak 2003-2004. évi emelése, a korrekciós nyugdíjemelések és a méltányossági emelések.)

^{h)} Changes in the relative position of pension indicate the (relative) changes of purchasing power of pensions compared to the purchasing power of earnings. Its measure includes also the effect of pension indexations covering specific pensioner groups, as built in the amount of the pensions. (Such indexations were the indexation of widow(er) pensions in 2003-2004, the (so called) corrective and discretionary indexation.)

ⁱ⁾ Az 1992. évi emelési mérték a nyugdíj-emelés fordított nyugdíjkiadásból visszaszámított átlagos nyugdíjiszínvonal növekedés az 1992-es korrekciós nyugdíjemeléssel együtt. / Pension indexation in 1992 calculated from the average of regular and revised pension elevation.

^{j)} 1993-ban az éves mérték az előző évi nyugdíj-emelés átlagát tükrözi. / 1993-ban az éves mérték az előző évi nyugdíj-emelés átlagát tükrözi. / Pension indexation in 1993 calculated taking into account the carry-over effect of the indexation in the previous year and the not retroactive indexation in 1 March, 1993.

^{k)} 1994-ben az előző évi nyugdíj-emelés mintegy 5,1 %-os átlagot tükröz. / The app. 5,1% carry-over effect of the previous year pension indexation was improving the level of pension benefits in 1994.

^{l)} 1999. januárjában főszebályként 3 500 forintos fix összegű emelésre került sor, melynek során a nyugdíjakat legalább 11 és legfeljebb 25,5 %-kal emelték. Az átlagos, 14,2 %-os emelési mértéket tüntettük fel. / There was a fixed amount pension indexation of HUF 3,500 in January, 1999, which led to an indexation between 11% and 25.5%; the average indexation of 14.2% is taken into account here.

^{m)} Nem tartalmazza az évközi egyszeri 19 000 forintos juttatást, amely a nyugellátásokba nem épült be. / Excluding the one-time midyear 19 000 HUF allowance, which has not become an integral part of the pension.

**2. DEMOGRÁFIAI ADATOK, MAKROGAZDASÁGI
PARAMÉTEREK**
*DEMOGRAPHIC DATA, MACROECONOMIC
PARAMETERS*

2.1. A népmozgalom főbb mutatói* / Main population indices*

Év Year	A népesség száma (január 1) (fő) Number of population (1 January) (person)	Elvesztülések / Live births		Tejjes termékenységi arányszám Total fertility rate	Halálozások / Deaths		Természetes szaporodás, illetve fogyás ezer lakosra Natural increase/decrease per thousand inhabitants
		száma (fő) number (person)	aránya ezer lakosra proportion per thousand inhabitants		száma (fő) number (person)	aránya ezer lakosra proportion per thousand inhabitants	
1949	9 204 799	190 398	20,7	2,54	105 718	11,5	9,2
1960	9 961 044	146 461	14,7	2,02	101 525	10,2	4,5
1970	10 322 099	151 819	14,7	1,98	120 197	11,6	3,1
1980	10 709 463	148 673	13,9	1,91	145 355	13,6	0,3
1990	10 374 823	125 679	12,1	1,87	145 660	14,0	-1,9
2001	10 200 298	97 047	9,5	1,31	132 183	13,0	-3,4
2002	10 174 853	96 804	9,5	1,30	132 833	13,1	-3,5
2003	10 142 362	94 647	9,3	1,27	135 823	13,4	-4,1
2004	10 116 742	95 137	9,4	1,27	132 492	13,1	-3,7
2005	10 097 549	97 496	9,7	1,30	135 732	13,4	-3,8
2006	10 076 581	99 871	9,9	1,34	131 603	13,1	-3,2
2007	10 066 158	97 613	9,7	1,31	132 938	13,2	-3,5
2008	10 045 401	99 149	9,9	1,35	130 027	12,9	-3,1
2009	10 030 975	96 442	9,6	1,32	130 414	13,0	-3,4
2010	10 014 324	90 335	9,0	1,25	130 456	13,0	-4,0
2011	9 985 722	88 049	8,8	1,23	128 795	12,9	-4,1
2012	9 931 925	90 269	9,1	1,34	129 440	13,0	-3,9
2013	9 908 798	88 689	9,0	1,34	126 778	12,8	-3,9
2014	9 877 365	91 510	9,3	1,41	126 308	12,8	-3,5
2015	9 855 571	91 690	9,3	1,44	131 697	13,4	-4,1

* Adatforrás: KSH. / Data source: Hungarian Central Statistical Office.

2.2. A népesség száma nem szerint, 1949-2015. (január 1.)* / Number of population by sex, (1 January)

Év Year	Férfiak száma Number of males	Nők száma Number of females	Összesen Total	Férfiak aránya Proportion of males	Nők aránya Proportion of females
	(fő / person)			(%)	
1949	4 423 420	4 781 379	9 204 799	48,1	51,9
1960	4 804 043	5 157 001	9 961 044	48,2	51,8
1970	5 003 651	5 318 448	10 322 099	48,5	51,5
1980	5 188 709	5 520 754	10 709 463	48,4	51,6
1990	4 984 904	5 389 919	10 374 823	48,0	52,0
2001	4 851 012	5 349 286	10 200 298	47,6	52,4
2002	4 836 980	5 337 873	10 174 853	47,5	52,5
2003	4 818 456	5 323 906	10 142 362	47,5	52,5
2004	4 804 113	5 312 629	10 116 742	47,5	52,5
2005	4 793 115	5 304 434	10 097 549	47,5	52,5
2006	4 784 579	5 292 002	10 076 581	47,5	52,5
2007	4 779 078	5 287 080	10 066 158	47,5	52,5
2008	4 769 562	5 275 839	10 045 401	47,5	52,5
2009	4 763 050	5 267 925	10 030 975	47,5	52,5
2010	4 756 900	5 257 424	10 014 324	47,5	52,5
2011	4 743 901	5 241 821	9 985 722	47,5	52,5
2012	4 724 666	5 207 259	9 931 925	47,6	52,4
2013	4 715 953	5 192 845	9 908 798	47,6	52,4
2014	4 703 391	5 173 974	9 877 365	47,6	52,4
2015	4 695 779	5 159 792	9 855 571	47,6	52,4

* Adatforrás: KSH. / Data source: Hungarian Central Statistical Office.

2.3. A népesség száma nem és korcsoport szerint, január 1.* / Number of population by sex and age cohort, 1 January*

(fő / person)

Év Year	Nem Sex	Korcsoport (év) / Age cohort (year)										Összesen Total
		0-9	10-19	20-29	30-39	40-49	50-59	60-69	70-79	80-89	90-X	
1970	Férfi / Male	696 386	892 640	767 690	675 480	703 754	510 817	477 674	223 345	52 901	2 964	5 003 651
	Nő / Female	656 213	848 402	752 424	708 696	764 298	585 500	573 082	331 308	92 678	5 847	5 318 448
	Összesen / Total	1 352 599	1 741 042	1 520 114	1 384 176	1 468 052	1 096 317	1 050 756	554 653	145 579	8 811	10 322 099
1980	Férfi / Male	842 884	697 260	867 333	739 865	644 563	639 030	408 568	279 260	66 096	3 850	5 188 709
	Nő / Female	795 500	656 021	838 135	736 691	692 868	729 181	519 490	411 646	131 574	9 648	5 520 754
	Összesen / Total	1 638 384	1 353 281	1 705 468	1 476 556	1 337 431	1 368 211	928 058	690 906	197 670	13 498	10 709 463
1990	Férfi / Male	651 164	832 667	660 532	812 132	683 587	557 502	481 039	223 588	77 748	4 945	4 984 904
	Nő / Female	622 218	791 356	638 411	809 624	708 042	647 742	634 553	360 778	162 458	14 737	5 389 919
	Összesen / Total	1 273 382	1 624 023	1 298 943	1 621 756	1 391 629	1 205 244	1 115 592	584 366	240 206	19 682	10 374 823
2001	Férfi / Male	547 190	659 638	815 481	660 496	750 524	614 581	431 947	286 635	74 941	9 579	4 851 012
	Nő / Female	521 274	632 287	781 391	651 689	788 717	697 806	594 042	488 518	167 191	26 371	5 349 286
	Összesen / Total	1 068 464	1 291 925	1 596 872	1 312 185	1 539 241	1 312 387	1 025 989	775 153	242 132	35 950	10 200 298
2014	Férfi / Male	485 809	525 966	635 132	776 743	689 227	640 582	537 898	290 460	109 021	12 553	4 703 391
	Nő / Female	460 471	498 285	603 008	757 879	685 322	707 512	685 610	485 329	251 702	38 856	5 173 974
	Összesen / Total	946 280	1 024 251	1 238 140	1 534 622	1 374 549	1 348 094	1 223 508	775 789	360 723	51 409	9 877 365
2015	Férfi / Male	485 910	515 138	636 389	747 834	716 711	614 990	555 909	299 332	110 425	13 141	4 695 779
	Nő / Female	460 806	487 429	601 964	729 949	710 285	675 364	704 579	494 687	253 987	40 742	5 159 792
	Összesen / Total	946 716	1 002 567	1 238 353	1 477 783	1 426 996	1 290 354	1 260 488	794 019	364 412	53 883	9 855 571

* Adatforrás: KSH. / Data source: Hungarian Central Statistical Office.

2.4. Aktív és inaktív korú népesség száma (ezer fő) és aránya (százalék), január 1.*
Number (thousand persons) and proportion (percentage) of active and inactive aged population, 1 January*

	2002	2003	2004	2005	2006	2007	2008	2009	2010	2011	2012	2013	2014	2015
Népesség száma (ezer fő)	10 174,9	10 142,4	10 116,7	10 097,5	10 076,6	10 066,2	10 045,4	10 031,0	10 014,3	9 985,7	9 931,9	9 908,8	9 877,4	9 855,6
Number of population (thousand persons)														
A népességből a 0-17 év közöttiek száma (ezer fő)	2 051,4	2 021,2	1 983,6	1 950,4	1 925,9	1 904,1	1 880,8	1 854,1	1 826,7	1 798,0	1 783,8	1 757,6	1 734,4	1 721,6
Number of population aged 0-17 (thousand persons)														
A népességből a 0-17 év közöttiek aránya	20,2%	19,9%	19,6%	19,3%	19,1%	18,9%	18,7%	18,5%	18,2%	18,0%	18,0%	17,7%	17,6%	17,5%
Proportion of population aged 0-17														
A népességből a 18-62 év közöttiek száma (ezer fő)	6 367,0	6 355,1	6 351,6	6 352,3	6 340,1	6 333,1	6 312,0	6 314,5	6 315,6	6 293,1	6 223,8	6 195,1	6 149,9	6 105,8
Number of population aged 18-62 (thousand persons)														
A népességből a 18-62 év közöttiek aránya	62,6%	62,7%	62,8%	62,9%	62,9%	62,9%	62,8%	63,0%	63,1%	63,0%	62,7%	62,5%	62,3%	62,0%
Proportion of population aged 18-62														
A népességből a 62 év fölöttiek száma (ezer fő)	1 756,5	1 766,1	1 781,6	1 794,9	1 810,7	1 829,0	1 852,5	1 862,3	1 872,0	1 894,6	1 924,3	1 956,1	1 993,1	2 028,1
Number of population over 62 years (thousand persons)														
A népességből a 62 év fölöttiek aránya	17,3%	17,4%	17,6%	17,8%	18,0%	18,2%	18,4%	18,6%	18,7%	19,0%	19,4%	19,7%	20,2%	20,6%
Proportion of population over 62 years														
A népességből az aktív korúak száma ^{a)} (ezer fő)	6 066,0	6 047,8	6 112,1	6 102,7	6 158,6	6 151,1	6 205,4	6 206,8	6 193,9	6 167,3	6 137,1	6 058,4	6 082,9 ^{d)}	6 171,7 ^{d)}
Number of active aged population ^{a)} (thousand persons)														
A népességből az öregségi nyugdíjkorhatárt betöltötték száma ^{b)} (ezer fő)	2 057,5	2 073,4	2 021,0	2 044,4	1 992,1	2 011,0	1 959,2	1 970,0	1 993,7	2 020,5	2 048,6	2 092,8	2 060,1 ^{d)}	1 962,2 ^{d)}
Number of population over the retirement age ^{b)} (thousand persons)														
Demográfiai függőségi ráta ^{c)}	33,9%	34,3%	33,1%	33,5%	32,3%	32,7%	31,6%	31,7%	32,2%	32,8%	33,4%	34,5%	33,9%	31,8%
Demographic dependency ratio ^{c)}														

* Adatforrás: KSH. / Data source: Hungarian Central Statistical Office.

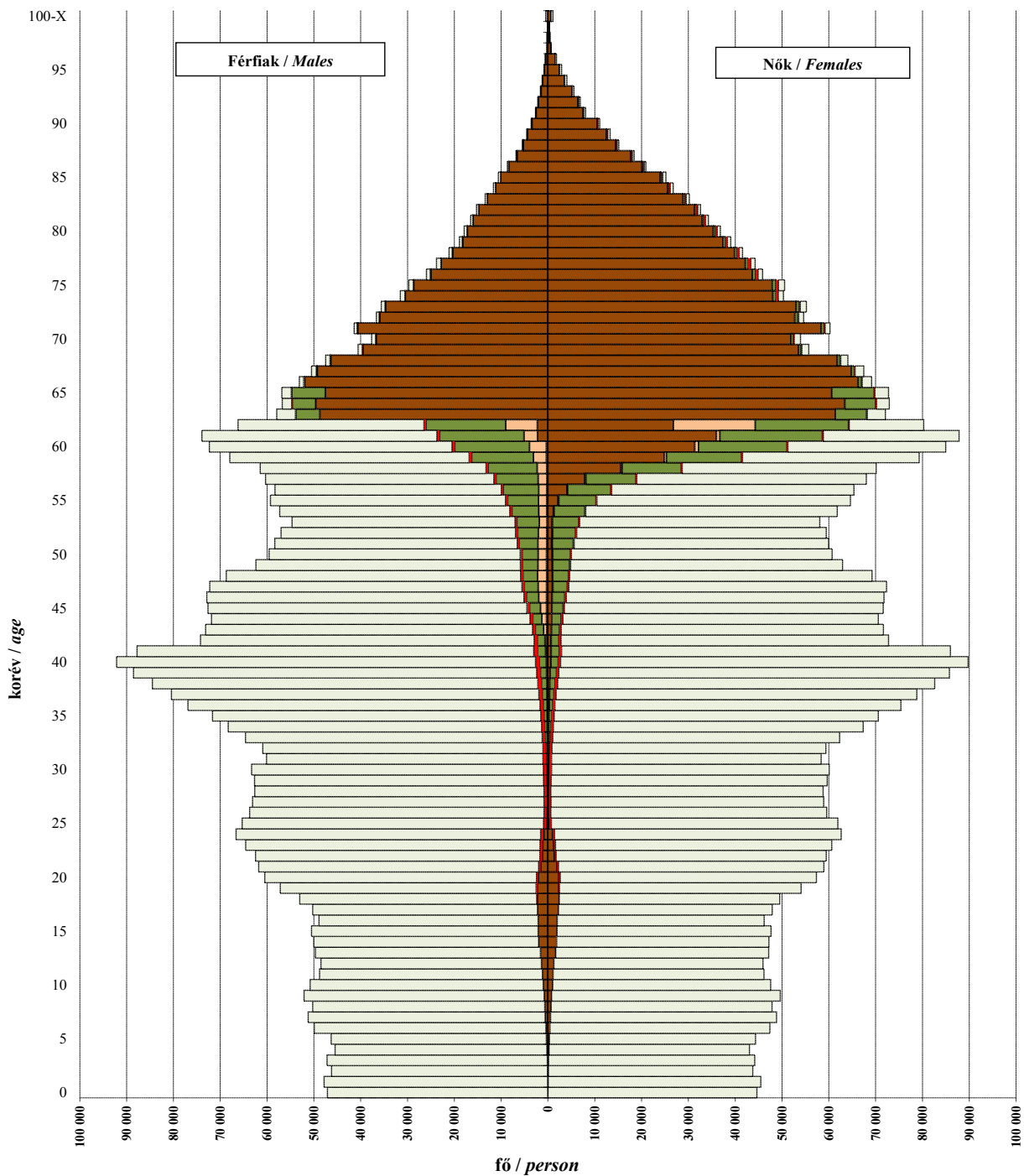
^{a)} Aktív korúak: A 18. életévüket betöltött, de az öregségi nyugdíjkorhatárt be nem töltött személyek. / Active aged: Persons over 18 years and under the normal retirement age.

^{b)} A jogszabályban meghatározott öregségi korhatár 2002-ben és 2003-ban férfiak esetén 62 év, nőknél 59 év, 2004-ben és 2005-ben férfiaknál 62 év, nőknél 60 év, 2006-ban és 2007-ben férfiaknál 62 év, a nőknél 61 év, 2008-tól egységesen mindkét nemnél 62 év, 2014-től 62 év 183 nap. / The retirement age in 2002 and 2003 was 62 years for men, 59 years for women, in 2004 and 2005 62 years for men, and 60 years for women, in 2006 and 2007 it was 62 years for men and 61 years for women, from 2008 uniformly in both genders 62 years, from 2014 it is 62 years and 183 days defined by the law.

^{c)} Az adott évi nyugdíjkorhatárt betöltötték száma az aktív korúakéhoz viszonyítva. / The number of population over the retirement age as proportion of the number of active aged people corresponding to the actual retirement age.


^{d)} ONYF adat számítotti érték alapján. / Central Administration of National Pension Insurance data and calculations.

2.5. Ellátottak a népesség korfáján, 2016 január
Beneficiaries on population pyramid, January 2016



- Nyugdíjban részesülők / Pensioners
- Korhatár alattiak ellátásában részesülők / People in receipt of benefits under retirement age
- Megváltozott munkaképességűek ellátásában részesülők / People in receipt of benefit for persons with changed working capacity
- Egyéb ellátásban részesülők / People in receipt of other benefits
- A Nyugdíjfolyósító Igazgatóság által folyósított ellátásban nem részesülők / People not in receipt of any benefits paid by Pension Payment Directorate

2.6. Nyugdíjasok a népesség korfáján, 2016 január
Pensioners on population pyramid, January 2016



- Korhatár feletti öregségi nyugdíjban részesülők / *People in receipt of old-age pensions above the retirement age*
- Szolgálati nyugdíjból átsorolt öregségi nyugdíjban részesülők / *People in receipt of old-age pensions (reclassified from service pensions)*
- Nőknek 40 év jogosultsági idő alapján járó nyugdíjban részesülők / *People in receipt of pensions for women with 40 years of eligibility period*
- Özvegyi és szülői nyugdíjban főellátásként részesülők / *People in receipt of widow(er)s' and parental pensions as main benefit*
- Árvellátásban részesülők / *People in receipt of orphans' allowances*
- Nyugdíjban nem részesülők / *People not in receipt of any pensions*

2.7. Halálozások száma és a meghaltak átlagos kora nem szerint, egyes naptári években*
Number of deaths and average age at death by sex in selected years of birth*

Év Year	Meghaltak száma Number of deaths			Ezer (megfelelő nemű) lakosra jutó halálozás Deaths per thousand inhabitants (by sex)			Meghaltak átlagos kora Average age at death		
	férfi male	nő female	összesen total	férfi male	nő female	összesen total	férfi male	nő female	összesen total
1949	54 545	51 173	105 718	12,3	10,7	11,4	47,6	52,0	49,9
1960	51 667	49 858	101 525	10,7	9,6	10,2	60,0	64,5	62,2
1970	62 545	57 652	120 197	12,5	10,8	11,6	63,0	68,5	65,6
1980	76 729	68 626	145 355	14,8	12,4	13,6	64,9	70,9	67,7
1990	76 936	68 724	145 660	15,4	12,7	14,0	64,8	72,4	68,4
2000	70 475	65 126	135 601	14,5	12,2	13,3	66,0	74,0	69,9
2001	68 389	63 794	132 183	14,1	11,9	13,0	66,3	74,3	70,2
2002	68 837	63 996	132 833	14,3	12,0	13,1	66,6	74,5	70,4
2003	70 016	65 807	135 823	14,6	12,4	13,4	66,9	74,8	70,7
2004	68 381	64 111	132 492	14,3	12,1	13,1	66,9	74,9	70,7
2005	69 781	65 951	135 732	14,6	12,4	13,5	67,1	75,2	71,0
2006	67 851	63 752	131 603	14,2	12,1	13,1	67,2	75,2	71,1
2007	68 241	64 697	132 938	14,3	12,2	13,2	67,5	75,3	71,3
2008	66 269	63 758	130 027	13,9	12,1	13,0	67,8	75,6	71,6
2009	66 324	64 090	130 414	13,9	12,2	13,0	68,1	75,9	71,9
2010	65 137	65 319	130 456	13,7	12,4	13,0	68,5	76,4	72,5
2011	63 883	64 912	128 795	13,5	12,4	12,9	68,8	76,5	72,7
2012	63 504	65 936	129 440	13,5	12,7	13,0	69,2	76,9	73,1
2013	61 894	64 884	126 778	13,1	12,5	12,8	69,6	77,1	73,4
2014	61 992	64 316	126 308	13,2	12,4	12,8	69,7	77,2	73,5
2015	63 545	68 152	131 697	13,5	13,2	13,4	70,0	77,4	73,9

*Adatforrás: KSH. / Data source: Hungarian Central Statistical Office.

2.8. Egyes életkorokban várható élettartam években* / Life expectancy at selected ages (years)*

Év Year	Születéskor At birth		30 éves korban At the age of 30		60 éves korban At the age of 60		62 éves korban At the age of 62		65 éves korban At the age of 65	
	férfi male	nő female	férfi male	nő female	férfi male	nő female	férfi male	nő female	férfi male	nő female
1949	59,3	63,4	39,7	42,6	15,8	17,1	14,5	15,6	12,6	13,6
1960	65,9	70,1	41,4	44,4	15,6	17,6	14,2	16,0	12,3	13,8
1970	66,3	72,1	40,7	45,3	15,2	18,2	13,8	16,6	12,0	14,3
1980	65,5	72,7	38,5	44,9	14,6	18,3	13,3	16,8	11,6	14,6
1990	65,1	73,7	37,5	45,4	14,7	19,0	13,6	17,5	12,0	15,3
2000	67,1	75,6	38,6	46,7	15,3	20,0	14,1	18,5	12,5	16,2
2001	68,2	76,5	39,5	47,5	16,0	20,7	14,8	19,1	13,0	16,7
2002	68,3	76,6	39,6	47,6	16,0	20,7	14,8	19,1	13,0	16,8
2003	68,3	76,5	39,6	47,5	15,8	20,6	14,6	19,0	12,9	16,7
2004	68,6	76,9	39,9	47,7	16,1	20,9	14,9	19,3	13,1	16,9
2005	68,6	76,9	39,8	47,8	16,0	20,9	14,8	19,2	13,1	16,9
2006	69,0	77,4	40,2	48,1	16,3	21,1	15,1	19,5	13,4	17,2
2007	69,2	77,3	40,3	48,2	16,3	21,2	15,1	19,7	13,4	17,3
2008	69,8	77,8	40,9	48,5	16,6	21,4	15,4	19,9	13,6	17,5
2009	70,1	77,9	41,1	48,6	16,6	21,5	15,4	19,9	13,7	17,6
2010	70,5	78,1	41,5	48,8	16,8	21,6	15,6	20,0	13,8	17,6
2011	70,9	78,2	41,9	48,9	16,9	21,6	15,7	20,1	13,9	17,7
2012	71,5	78,4	42,4	49,1	17,1	21,7	15,9	20,1	14,1	17,7
2013	72,0	78,7	42,9	49,4	17,4	21,9	16,1	20,3	14,3	17,9
2014	72,1	78,9	43,1	49,5	17,4	21,9	16,2	20,3	14,4	18,0
2015	72,1	78,6	43,0	49,2	17,3	21,7	16,0	20,1	14,2	17,8

*Adatforrás: KSH. / Data source: Hungarian Central Statistical Office.

2.9. Makrogazdasági paraméterek* / Macroeconomic parameters*

Év Year	előző év=100% / previous year=100%						Foglalkoztatottsági arányszám (%) Employment rate (%)
	Fogyasztóiár-index (%) Consumer price index (%)	Nyugdíjas fogyasztóiár-index (%) Pensioners' consumer price index (%)	Bruttó átlagkereset (Ft/hó) Gross average earnings (HUF/month)	Bruttó átlagkereset index (%) Gross average earnings index (%)	Nettó átlagkereset (Ft/hó) Net average earnings (HUF/month)	Nettó átlagkereset index (%) Net average earnings index (%)	
1970	100,9		2 222	110,4			..
1980	109,8		4 098	105,7			..
1990	128,9		13 446	128,6	10 108	121,6	..
1991	135,0		17 934	130,0	12 948	125,5	..
1992	123,0		22 294	124,3	15 628	121,3	..
1993	122,5		27 173	121,9	18 397	117,7	..
1994	118,8		33 309	122,6	23 049	127,3	..
1995	128,2		38 900	116,8	25 891	112,6	..
1996	123,6		46 837	120,4	30 544	117,4	..
1997	118,3		57 270	122,3	38 145	124,1	..
1998	114,3		67 764	118,3	45 162	118,4	47,4
1999	110,0		77 187	116,1	50 076	112,7	48,9
2000	109,8		87 645	113,5	55 785	111,4	49,6
2001	109,2		103 553	118,0	64 913	116,2	49,8
2002	105,3	105,3	122 482	118,3	77 622	119,6	49,9
2003	104,7	104,6	137 193	112,0	88 753	114,3	50,6
2004	106,8	107,3	145 520	106,1	93 715	105,6	50,5
2005	103,6	103,9	158 343	108,8	103 149	110,1	50,5
2006	103,9	105,0	171 351	108,2	110 951	107,6	50,9
2007	108,0	110,7	185 017	108,0	114 282	103,0	50,7
2008	106,1	106,9	198 964	107,4	121 969	107,0	50,0
2009	104,2	104,9	199 837	100,6	124 116	101,8	48,8
2010	104,9	104,5	202 525	101,3	132 604	106,8	48,7
2011	103,9	104,4	213 094	105,2	141 151	106,4	49,1
2012	105,7	105,7	223 060	104,7	144 085	102,1	50,1
2013	101,7	101,5	230 714	103,4	151 118	104,9	51,2
2014	99,8	99,4	237 695	103,0	155 690	103,0	54,1
2015	99,9	100,4	247 924	104,3	162 391	104,3	55,9

*Adatforrás: KSH. / Data source: Hungarian Central Statistical Office.

3. NYUGDÍJBIZTOSÍTÁSI JOGSZERZÉSI ADATOK *PENSION RIGHTS ACCRUAL DATA*

A fejezetben a nyugdíjbiztosítási jogszerzés, tehát

- a megszerzett szolgálati idő, illetve
- a fizetendő nyugdíjjárulék alapjának

statisztikai adatait közöljük.

Az adatok forrása a nyugdíjbiztosítás informatikai rendszerében elektronikusan – az évek során – rögzített jogosultsági adatok. Ezek alapja 2009-ig a nyugdíjbiztosítási szervek, azt követően pedig az adóhatóság részére teljesített foglalkoztatói jelentések.

A nyugdíjbiztosítási jogosultságot szerzők számát kétféle megközelítésben mutatjuk be. A jogszerzők teljes száma azon személyek összessége, akik legalább egy nap biztosítási jogosultságot szereztek az adott évben. A jogszerzők napi átlagos száma a nem teljes évben jogosultságot szereztek miatt ennél alacsonyabb. A fejezet a jogszerzési mutatókat jogviszonytípus, életkor, nem és jövedelemösszeg szerinti bontásban is ismerteti.

A fejezet bemutatja a biztosítottak 2013-tól bevezetett új formájú jogosultsági tájékoztatásának, az adategyeztetési eljárásnak az adaminisztrációs és jogszerzési adatait.

This chapter includes the statistical data on pension rights accrual, i.e.

- *the attained service periods, as well as*
- *the base of the payable contributions (pensionable income).*

The source of the data are the historical pension rights (pensionable service and income) records of the information technology system of the pension insurance administration. The origin of the data are the employers' reports, sent to the pension insurance administration until 2009, and to the tax authority thereafter.

The number of insured persons appear according to two definitions in the tables. The total number of insured persons is the sum of those persons, who gained at least one day's rights during the year. Meanwhile, the average number of insured persons is lower, because of the non complete year accruals of individual insured persons. The pension rights indicators are presented according to employment, age, sex, and income categories.

The chapter also presents the administration and entitlement data of the new format of entitlement advising, the data reconciliation procedure, introduced in 2013.

3.1. Nyugdíjbiztosítási jogszerezés főbb adatai* / Main figures of the entitlements.*

2013

Besorolás alapiját képező jogszerezés típusa Type of entitlement applied to classification	Jogszerezők teljes száma (fő) Total number of insured (person)	Jogszerezők napi átlagos száma (fő/nap) Average number of insured (person/day)	Megszerzett szolgálati napok átlagos száma ^{a)} (nap) Average number of service days ^{a)} (day)	Havi járulékalap átlaga (Ft/hó) ^{b)} Average of the contribution base (HUF/month) ^{b)}	Átlagos életkor (év) Average age (year)
Általános jogszerezési szabályok szerint biztosítottak Persons insured according to general entitlement rules	4 273 265	3 402 044	291	211 687	40
- alkalmazotti jogszerezés / employee	3 113 456	2 364 956	277	208 398	39
- közszolgálati és közalkalmazotti jogszerezés / public servant	674 991	642 485	347	245 571	42
- vállalkozási tevékenységből származó jogszerezés / self employed	303 526	280 807	338	143 846	51
- szövetkezeti tagságon alapuló jogszerezés / member of cooperative	1 907	1 494	286	192 317	47
- egyéb jogszerezés / other	179 385	112 303	229	168 466	34
Speciális jogszerezési szabályok szerint biztosítottak Persons insured according to special entitlement rules	123 075	108 884	323	78 206	43
- alkalmi munkavégzésen alapuló jogszerezés / by-work	6 225	5 915	347	81 162	32
- őstermelő / primary producer	54 397	50 844	341	56 346	44
- főállású kisadózó / full-time small taxpayer	57 527	50 711	322	104 118	42
- munka-rehabilitációs díj / rehabilitation allowance	4 926	1 414	105	27 859	42
Nem keresőtevékenységen alapuló jogszerezés alapján biztosítottak Persons insured according to entitlement rules based on non-gainful activity	538 633	413 505	280	71 969	38
- GYES / child-care subsidy	145 945	124 226	311	43 597	31
- GYED / child-care allowance	31 627	30 534	352	89 415	32
- GYET / child-care benefit	32 055	29 546	336	36 862	36
- ápolási díj / nursing allowance	61 152	52 667	314	38 034	44
- egyéb, nem keresőtevékenység ^{c)} / other, non-gainful activities ^{c)}	267 854	176 531	241	103 603	40
Összes biztosított Total number of insured persons	4 934 973	3 924 434	290	191 624	40

A 3.1. tábla folytatása / Continuation of table 3.1.

2014					
Besorolás alapját képező jogszerezés típusa <i>Type of entitlement applied to classification</i>	Jogszerezők teljes száma (fő) <i>Total number of insured (person)</i>	Jogszerezők napi átlagos száma (fő/nap) <i>Average number of insured (person/day)</i>	Megszerzett szolgálati napok átlagos száma ^{a)} (nap) <i>Average number of service days^{a)} (day)</i>	Havi járulékalap átlaga (Ft/hó) ^{b)} <i>Average of the contribution base (HUF/month)^{b)}</i>	Átlagos életkor (év) <i>Average age (year)</i>
Általános jogszerezési szabályok szerint biztosítottak <i>Persons insured according to general entitlement rules</i>	4 397 575	3 534 607	293	226 965	40
- alkalmazotti jogszerezés / <i>employee</i>	3 233 980	2 491 620	281	214 135	39
- közszolgálati és közalkalmazotti jogszerezés / <i>public servant</i>	665 438	642 453	352	266 844	42
- vállalkozási tevékenységből származó jogszerezés / <i>self employed</i>	283 188	264 408	341	157 025	52
- szövetkezeti tagságon alapuló jogszerezés / <i>member of cooperative</i>	3 472	2 351	247	172 796	42
- egyéb jogszerezés / <i>other</i>	211 497	133 775	231	189 002	36
Speciális jogszerezési szabályok szerint biztosítottak <i>Persons insured according to special entitlement rules</i>	135 666	123 178	331	83 243	42
- alkalmi munkavégzésen alapuló jogszerezés / <i>by-work</i>	6 331	5 793	334	99 574	31
- őstermelő / <i>primary producer</i>	54 017	51 532	348	58 661	45
- főállású kisadózó / <i>full-time small taxpayer</i>	70 414	61 641	320	106 318	42
- munka-rehabilitációs díj / <i>rehabilitation allowance</i>	4 904	4 211	313	29 038	42
Nem keresőtevékenységen alapuló jogszerezés alapján biztosítottak <i>Persons insured according to entitlement rules based on non-gainful activity</i>	504 616	401 683	291	76 925	38
- GYES / <i>child-care subsidy</i>	148 097	128 626	317	56 080	31
- GYED / <i>child-care allowance</i>	27 272	26 384	353	111 017	33
- GYET / <i>child-care benefit</i>	31 842	29 417	337	41 603	36
- ápolási díj / <i>nursing allowance</i>	61 654	54 609	323	42 760	45
- egyéb, nem keresőtevékenység ^{c)} / <i>other, non-gainful activities^{c)}</i>	235 751	162 647	252	104 550	41
Összes biztosított Total number of insured persons	5 037 857	4 059 469	294	199 803	40

A 3.1. tábla folytatása / Continuation of table 3.1.

2015					
Besorolás alapját képező jogszerezés típusa Type of entitlement applied to classification	Jogszerezők teljes száma (fő) Total number of insured (person)	Jogszerezők napi átlagos száma (fő/nap) Average number of insured (person/day)	Megszerzett szolgálati napok átlagos száma ^{a)} (nap) Average number of service days ^{a)} (day)	Havi járulékalap átlaga (Ft/hó) ^{b)} Average of the contribution base (HUF/month) ^{b)}	Átlagos életkor (év) Average age (year)
Általános jogszerezési szabályok szerint biztosítottak Persons insured according to general entitlement rules	4 386 276	3 542 334	295	225 409	40
- alkalmazotti jogszerezés / employee	3 288 126	2 553 131	283	219 413	40
- közszolgálati és közalkalmazotti jogszerezés / public servant	679 775	653 291	351	273 187	42
- vállalkozási tevékenységből származó jogszerezés / self employed	220 395	203 503	337	164 171	50
- szövetkezeti tagságon alapuló jogszerezés / member of cooperative	5 764	3 758	238	133 400	37
- egyéb jogszerezés / other	192 216	128 651	244	190 100	35
Speciális jogszerezési szabályok szerint biztosítottak Persons insured according to special entitlement rules	153 167	137 741	328	88 852	42
- alkalmi munkavégzésen alapuló jogszerezés / by-work	6 326	5 744	331	102 260	31
- őstermelő / primary producer	53 793	50 846	345	61 118	45
- főállású kisadózó / full-time small taxpayer	88 087	77 028	319	109 545	41
- munka-rehabilitációs díj / rehabilitation allowance	4 961	4 123	303	30 651	43
Nem keresőtevékenységen alapuló jogszerezés alapján biztosítottak Persons insured according to entitlement rules based on non-gainful activity	488 763	392 862	293	83 166	38
- GYED / child-care subsidy	151 410	134 409	324	66 794	30
- GYED / child-care allowance	24 285	23 438	352	120 794	33
- GYET / child-care benefit	30 461	28 285	339	44 864	36
- ápolási díj / nursing allowance	60 912	53 102	318	46 781	46
- egyéb, nem keresőtevékenység ^{c)} / other, non-gainful activities ^{c)}	221 695	153 628	253	110 117	42
Összes biztosított Total number of insured persons	5 028 206	4 072 938	296	207 218	40

* A besorolás alapja a leghosszabb időtartamú jogszerezési típus, illetve – ha ez nem dönti el – a jogszerezési típusok e táblában meghatározott sorrendje. Egy biztosított egy napiári éven belüli valamennyi jogosultságát – függetlenül ezek típusától – a besorolás szerinti jogviszony-típus adata tartalmazza. / The basis of the entitlement type classification is the length of qualifying period or – if it does not differ by types – the order of the entitlement types in this table. The row of the classified entitlement type includes all the entitlement periods acquired by an insured person during a calendar year – independently if some periods were acquired in different entitlement types.

^{a)} A járulékalapot képező jövedelemmel lefedett időszakok figyelembevételével. / Taking into account of the periods covered by pensionable income.

^{b)} A járulékalapot képező jövedelemmel nem rendelkezők figyelembevétele nélkül. / Persons without any pensionable earnings were not be taken into account.

^{c)} Tartalmazza az egyéb nyugdíjjárukek-köteles ellátásokban (megváltozott munkaképességűek egészségbiztosítási ellátásai és munkaerőpiaci ellátások) részesülők, a speciális programban vagy állományban lévő személyek (különleges foglalkoztatási állományban vagy prémiumévek programban résztvevők) és a megállapodáson alapuló jogszerezések adatait. / Including data of other benefits subject to pension contribution payments (benefits for persons with changed working capacity and labour market allowances), special and other entitlements (insured persons in special employment status or in special bonus year program), and entitlements according to an agreement for acquiring service period.

3.2. Jogszerzők létszáma jogszerzési típus és nem szerint, 2015*

*Number of insured by type of entitlement and sex, 2015**

Besorolás alapját képező jogszerzés típusa <i>Type of entitlement applied to classification</i>	Jogszerzők teljes száma (fő) <i>Total number of insured (person)</i>		
	férfi <i>male</i>	nő <i>female</i>	összesen <i>total</i>
Általános jogszerzési szabályok szerint biztosítottak <i>Persons insured according to general entitlement rules</i>	2 323 283	2 062 993	4 386 276
- alkalmazotti jogszerzés / <i>employee</i>	1 863 744	1 424 382	3 288 126
- közszolgálati és közalkalmazotti jogszerzés / <i>public servant</i>	204 081	475 694	679 775
- vállalkozási tevékenységből származó jogszerzés / <i>self employed</i>	146 122	74 273	220 395
- szövetkezeti tagságon alapuló jogszerzés / <i>member of cooperative</i>	3 224	2 540	5 764
- egyéb jogszerzés / <i>other</i>	106 112	86 104	192 216
Speciális jogszerzési szabályok szerint biztosítottak <i>Persons insured according to special entitlement rules</i>	82 991	70 176	153 167
- alkalmi munkavégzésen alapuló jogszerzés / <i>by-work</i>	311	6 015	6 326
- őstermelő / <i>primary producer</i>	32 760	21 033	53 793
- főállású kisadózó / <i>full-time small taxpayer</i>	46 973	41 114	88 087
- munka-rehabilitációs díj / <i>rehabilitation allowance</i>	2 947	2 014	4 961
Nem keresőtevékenységen alapuló jogszerzés alapján biztosítottak <i>Persons insured according to entitlement rules based on non-gainful activity</i>	143 581	345 182	488 763
- GYES / <i>child-care subsidy</i>	6 361	145 049	151 410
- GYED / <i>child-care allowance</i>	525	23 760	24 285
- GYET / <i>child-care benefit</i>	2 248	28 213	30 461
- ápolási díj / <i>nursing allowance</i>	17 790	43 122	60 912
- egyéb, nem keresőtevékenység ^{a)} / <i>other, non-gainful activities^{a)}</i>	116 657	105 038	221 695
Összes biztosított <i>Total number of insured persons</i>	2 549 855	2 478 351	5 028 206

* A besorolás alapja a leghosszabb időtartamú jogszerzési típus, illetve – ha ez nem dönti el – a jogszerzési típusok e táblában meghatározott sorrendje. Egy biztosított egy naptári éven belüli valamennyi jogosultságát – függetlenül ezek típusától – a besorolás szerinti jogviszony-típus adata tartalmazza. / *The basis of the entitlement type classification is the length of qualifying period or – if it does not differ by types – the order of the entitlement types in this table. The row of the classified entitlement type includes all the entitlement periods acquired by an insured person during a calendar year – independently if some periods were acquired in different entitlement types.*

^{a)} Tartalmazza az egyéb nyugdíjjáradék-köteles ellátásokban (megváltozott munkaképességűek egészségbiztosítási ellátásai és munkaerőpiaci ellátások) részesülők, a speciális programban vagy állományban lévő személyek (különleges foglalkoztatási állományban vagy prémiumévek programban résztvevők) és a megállapodáson alapuló jogszerzések adatait. / *Including data of other benefits subject to pension contribution payments (benefits for persons with changed working capacity and labour market allowances), special and other entitlements (insured persons in special employment status or in special bonus year program), and entitlements according to an agreement for acquiring service period.*

3.3. Jogszerzők létszáma korcsoport és jogszerzési típus szerint, 2015* / Number of insured persons by entitlement type and age cohort, 2015*

(fő / person)

2015

Besorolás alapját képező jogszerzés típusa Type of entitlement applied to classification	Korcsoport / Age cohort									
	-19 évesek / -19 years old		20-29 évesek / 20-29 years old		30-39 évesek / 30-39 years old		összesen / total		összesen / total	
	férfi / male	nő / female	összesen / total	férfi / male	nő / female	összesen / total	férfi / male	nő / female	összesen / total	összesen / total
Általános jogszerzési szabályok szerint biztosítottak Persons insured according to general entitlement rules	115 595	91 018	206 613	458 301	377 104	835 405	590 985	495 425	1 086 410	
- alkalmazotti jogszerzés / employee	69 266	62 374	131 640	398 349	299 995	698 344	489 502	355 744	845 246	
- közszolgálati és közalkalmazotti jogszerzés public servant	1 115	846	1 961	34 070	58 646	92 716	64 496	120 105	184 601	
- vállalkozási tevékenységből származó jogszerzés self employed	608	369	977	8 071	4 081	12 152	27 650	11 182	38 832	
- szövetkezeti tagságon alapuló jogszerzés member of cooperative	323	294	617	874	778	1 652	562	389	951	
- egyéb jogszerzés / other	44 283	27 135	71 418	16 937	13 604	30 541	8 775	8 005	16 780	
Speciális jogszerzési szabályok szerint biztosítottak Persons insured according to special entitlement rules	864	618	1 482	11 232	11 648	22 880	20 891	18 920	39 811	
- alkalmi munkavégzésen alapuló jogszerzés by-work	7	25	32	60	2 900	2 960	80	2 738	2 818	
- östermelő / primary producer	574	408	982	3 864	1 854	5 718	6 671	3 368	10 039	
- főállású kisadózó / full-time small taxpayer	245	174	419	6 764	6 605	13 369	13 439	12 314	25 753	
- munka-rehabilitációs díj / rehabilitation allowance	38	11	49	544	289	833	701	500	1 201	
Nem keresőtevékenységen alapuló jogszerzés alapján biztosítottak Persons insured according to entitlement rules based on non-gainful activity	2 770	12 205	14 975	27 341	90 516	117 857	32 286	126 783	159 069	
- GYES / child-care subsidy	338	10 353	10 691	1 679	58 617	60 296	2 495	62 956	65 451	
- GYED / child-care allowance	-	11	11	69	6 350	6 419	303	15 816	16 119	
- GYET / child-care benefit	1	2	3	138	4 270	4 408	1 131	17 381	18 512	
- ápolási díj / nursing allowance	228	280	508	2 403	2 881	5 284	3 717	7 917	11 634	
- egyéb, nem keresőtevékenység ^{a)} / other, non-gainful activities ^{a)}	2 203	1 559	3 762	23 052	18 398	41 450	24 640	22 713	47 353	
Összes biztosított Total number of insured persons	119 229	103 841	223 070	496 874	479 268	976 142	644 162	641 128	1 285 290	

A 3.3. tábla folytatása / Continuation of table 3.3.

(fő / person)

	2015										
	Korcsoport / Age cohort										
	40-49 évesek / 40-49 years old		50-59 évesek / 50-59 years old		60- évesek / 60- years old		összesen / total		összesen / total		
férfi / male	nő / female	összesen / total	férfi / male	nő / female	összesen / total	férfi / male	nő / female	összesen / total	férfi / male	nő / female	
Besorolás alapját képező jogszerezés típusa Type of entitlement applied to classification											
Általános jogszerezési szabályok szerint biztosítottak Persons insured according to general entitlement rules	551 969	530 458	1 082 427	425 620	431 907	857 527	180 813	137 081	317 894		
- alkalmazotti jogszerezés / employee	448 116	352 318	800 434	341 418	268 103	609 521	117 093	85 848	202 941		
- közszolgálati és közalkalmazotti jogszerezés public servant	52 175	149 418	201 593	39 957	133 703	173 660	12 268	12 976	25 244		
- vállalkozási tevékenységből származó jogszerezés self employed	41 592	17 306	58 898	34 879	18 277	53 156	33 322	23 058	56 380		
- szövetkezeti tagságon alapuló jogszerezés member of cooperative	536	479	1 015	662	420	1 082	267	180	447		
- egyéb jogszerezés / other	9 550	10 937	20 487	8 704	11 404	20 108	17 863	15 019	32 882		
Speciális jogszerezési szabályok szerint biztosítottak Persons insured according to special entitlement rules	23 575	20 091	43 666	21 471	16 155	37 626	4 958	2 744	7 702		
- alkalmi munkavégzésen alapuló jogszerezés by-work	58	279	337	84	57	141	22	16	38		
- östermelő / primary producer	8 821	6 036	14 857	10 114	7 512	17 626	2 716	1 855	4 571		
- főállású kisadózó / full-time small taxpayer	14 000	13 291	27 291	10 467	7 994	18 461	2 058	736	2 794		
- munka-rehabilitációs díj / rehabilitation allowance	696	485	1 181	806	592	1 398	162	137	299		
Nem keresőtevékenységen alapuló jogszerezés alapján biztosítottak	31 906	59 704	91 610	33 874	44 553	78 427	15 404	11 421	26 825		
Persons insured according to entitlement rules based on non-gainful activity											
- GYES / child-care subsidy	1 340	11 603	12 943	306	847	1 153	203	673	876		
- GYED / child-care allowance	135	1 578	1 713	16	4	20	2	1	3		
- GYET / child-care benefit	795	6 365	7 160	163	173	336	20	22	42		
- ápolási díj / nursing allowance	4 837	13 669	18 506	5 448	14 575	20 023	1 157	3 800	4 957		
- egyéb, nem keresőtevékenység ^{a)} / other, non-gainful activities ^{a)}	24 799	26 489	51 288	27 941	28 954	56 895	14 022	6 925	20 947		
Összes biztosított Total number of insured persons	607 450	610 253	1 217 703	480 965	492 615	973 580	201 175	151 246	352 421		

* A besorolás alapja a leghosszabb időtartamú jogszerezési típus, illetve – ha ez nem dönti el – a jogszerezési típusok e táblában meghatározott sorrendje. Egy biztosított egy naptári éven belüli valamennyi jogosultságát – függetlenül ezek típusától – a besorolás szerinti jogviszony-típus adata tartalmazza. / The basis of the entitlement type classification is the length of qualifying period or – if it does not differ by types – the order of the entitlement types in this table. The row of the classified entitlement type includes all the entitlement periods acquired by an insured person during a calendar year – independently if some periods were acquired in different entitlement types.

^{a)} Tartalmazza az egyéb nyugdíjajutó-köteles ellátásokban (megváltozott munkaképességűek egészségbiztosítási ellátásai és munkaerőpiaci ellátások) részülnök, a speciális programban vagy állományban lévő személyek (különléges foglalkoztatási állományban vagy prémiumévek programban résztvevők) és a megállapodáson alapuló jogszerezések adatait. / Including data of other benefits subject to pension contribution payments (benefits for persons with changed working capacity and labour market allowances), special and other entitlements (insured persons in special employment status or in special bonus year program), and entitlements according to an agreement for acquiring service period.

3.4. A nyugdíjszámítás során figyelembe vehető átlagos időtartam jogszerzési típus és nem szerint, 2015*
*Average service period applicable to pension calculation by entitlement types and sex, 2015**

Besorolás alapját képező jogszerzés típusa <i>Type of entitlement applied to classification</i>	Átlagos jogszerzési időtartam (nap) <i>Average service period (days)</i>		
	férfi <i>male</i>	nő <i>female</i>	összesen <i>total</i>
Általános jogszerzési szabályok szerint biztosítottak <i>Persons insured according to general entitlement rules</i>	292	298	295
- alkalmazotti jogszerzés / <i>employee</i>	284	282	283
- közszolgálati és közalkalmazotti jogszerzés / <i>public servant</i>	351	351	351
- vállalkozási tevékenységből származó jogszerzés / <i>self employed</i>	339	334	337
- szövetkezeti tagságon alapuló jogszerzés / <i>member of cooperative</i>	247	227	238
- egyéb jogszerzés / <i>other</i>	241	248	244
Speciális jogszerzési szabályok szerint biztosítottak <i>Persons insured according to special entitlement rules</i>	328	329	328
- alkalmi munkavégzésen alapuló jogszerzés / <i>by-work</i>	285	334	331
- őstermelő / <i>primary producer</i>	346	343	345
- főállású kisadózó / <i>full-time small taxpayer</i>	317	322	319
- munka-rehabilitációs díj / <i>rehabilitation allowance</i>	301	306	303
Nem keresőtevékenységen alapuló jogszerzés alapján biztosítottak <i>Persons insured according to entitlement rules based on non-gainful activity</i>	262	307	293
- GYES / <i>child-care subsidy</i>	294	325	324
- GYED / <i>child-care allowance</i>	350	352	352
- GYET / <i>child-care benefit</i>	310	341	339
- ápolási díj / <i>nursing allowance</i>	305	324	318
- egyéb, nem keresőtevékenység ^{a)} / <i>other, non-gainful activities^{a)}</i>	252	254	253
Összes biztosított <i>Total number of insured persons</i>	291	300	296

* A besorolás alapja a leghosszabb időtartamú jogszerzési típus, illetve – ha ez nem dönti el – a jogszerzési típusok e táblában meghatározott sorrendje. Egy biztosított egy naptári éven belüli valamennyi jogosultságát – függetlenül ezek típusától – a besorolás szerinti jogviszony-típus adata tartalmazza. / *The basis of the entitlement type classification is the length of qualifying period or – if it does not differ by types – the order of the entitlement types in this table. The row of the classified entitlement type includes all the entitlement periods acquired by an insured person during a calendar year – independently if some periods were acquired in different entitlement types.*

^{a)} Tartalmazza az egyéb nyugdíjárulék-köteles ellátásokban (megváltozott munkaképességűek egészségbiztosítási ellátásai és munkaerőpiaci ellátások) résztvevők, a speciális programban vagy állományban lévő személyek (különleges foglalkoztatási állományban vagy prémiumévek programban résztvevők) és megállapodáson alapuló jogszerzések adatait. / *Including data of other benefits subject to pension contribution payments (benefits for persons with changed working capacity and labour market allowances), special and other entitlements (insured persons in special employment status or in special bonus year program), and entitlements according to an agreement for acquiring service period.*

3.5. A nyugdíjszámítás során figyelembe vehető átlagos időtartam jogszerzési típus és korcsoport szerint, 2015*
Average service periods applicable to pension calculation by entitlement types and age cohorts, 2015*

2015

Besorolás alapiját képező jogszerzés típusa Type of entitlement applied to classification	Egy főre jutó jogszerzési időtartam (nap) / Average number of service days (day)									
	-19 évesek / -19 years old		20-29 évesek / 20-29 years old		30-39 évesek / 30-39 years old		összesen			
	férfi male	nő female	összesen total	férfi male	nő female	összesen total	férfi male	nő female	összesen total	
Általános jogszerzési szabályok szerint biztosítottak Persons insured according to general entitlement rules	144	113	130	265	273	269	312	326	319	
- alkalmazotti jogszerzés / employee	93	66	80	261	264	262	305	316	310	
- közszolgálati és közalkalmazotti jogszerzés / public servant	171	177	173	333	332	332	357	355	356	
- vállalkozási tevékenységből származó jogszerzés / self-employed	192	191	192	294	295	294	340	340	340	
- szövetkezeti tagságon alapuló jogszerzés / member of cooperative	125	130	128	220	217	218	248	245	247	
- egyéb jogszerzés / other	223	217	220	215	212	214	311	323	317	
Speciális jogszerzési szabályok szerint biztosítottak Persons insured according to special entitlement rules	248	254	250	302	309	305	325	330	328	
- alkalmi munkavégésen alapuló jogszerzés / by-work	170	281	257	270	325	324	308	346	345	
- östermelő / primary producer	272	277	274	338	332	336	349	344	348	
- főállású kisadózó / full-time small taxpayer	201	202	201	282	295	288	314	323	319	
- munka-rehabilitációs díj / rehabilitation allowance	194	148	184	296	316	303	306	317	310	
Nem keresőtevékenységen alapuló jogszerzés alapján biztosítottak Persons insured according to entitlement rules based on non-gainful activity	186	268	253	239	307	291	254	322	308	
- GYES / child-care subsidy	262	286	285	289	323	322	303	335	333	
- GYED / child-care allowance	-	261	261	351	349	349	350	354	354	
- GYET / child-care benefit	181	340	287	318	353	352	311	343	341	
- ápolási díj / nursing allowance	252	259	256	300	307	304	308	329	322	
- egyéb, nem keresőtevékenység ^{a)} / other, non-gainful activities ^{a)}	168	150	161	228	230	229	237	247	242	
Összes biztosított Total number of insured persons	146	132	139	264	280	272	310	325	318	

A 3.5. tábla folytatása / Continuation of table 3.5.

2015

	Egy főre jutó jogszerezési időtartam (nap) / Average number of service days (day)									
	40-49 évesek / 40-49 years old		50-59 évesek / 50-59 years old		60-évesek / 60-years old					
	férfi male	nő female	összesen total	férfi male	nő female	összesen total	férfi male	nő female	összesen total	
Besorolás alapját képező jogszerezés típusa Type of entitlement applied to classification										
Általános jogszerezési szabályok szerint biztosítottak Persons insured according to general entitlement rules										
- alkalmazotti jogszerezés / employee	313	328	320	316	317	316	260	221	243	
- közszolgálati és közkalkalmazotti jogszerezés / public servant	305	314	309	308	299	304	239	184	216	
- vállalkozási tevékenységből származó jogszerezés / self employed	358	359	359	357	350	352	336	318	327	
- szövetkezeti tagságon alapuló jogszerezés / member of cooperative	346	346	346	349	342	346	331	325	329	
- egyéb jogszerezés / other	267	259	263	314	263	294	273	214	249	
	314	333	324	306	307	306	209	190	200	
Speciális jogszerezési szabályok szerint biztosítottak Persons insured according to special entitlement rules										
- alkalmi munkavégzésen alapuló jogszerezés / by-work	335	335	335	343	341	342	311	305	309	
- östermelő / primary producer	288	331	323	300	277	291	216	171	197	
- főállású kisadózó / full-time small taxpayer	353	350	352	354	352	353	313	314	313	
- munka-rehabilitációs díj / rehabilitation allowance	325	330	327	335	334	334	313	292	308	
	309	302	306	308	307	308	262	273	267	
Nem keresőtevékenységen alapuló jogszerezés alapján biztosítottak Persons insured according to entitlement rules based on non-gainful activity										
- GYED / child-care allowance	262	297	285	274	284	280	305	311	307	
- GYES / child-care subsidy	297	331	327	285	275	278	255	250	251	
- GYED / child-care allowance	349	354	353	365	357	363	277	365	306	
- GYET / child-care benefit	311	330	328	298	291	294	293	316	305	
- ápolási díj / nursing allowance	309	330	324	307	324	319	293	307	304	
- egyéb, nem keresőtevékenység ^{a)} / other, non-gainful activities ^{a)}	248	254	252	267	264	266	306	319	311	
Összes biztosított Total number of insured persons	312	325	318	314	314	314	264	230	249	

* A besorolás alapja a leghosszabb időtartamú jogszerezési típus, illetve – ha ez nem dönti el – a jogszerezési típusok e táblában meghatározott sorrendje. Egy biztosított egy naptári éven belüli valamennyi jogosultságát – függetlenül ezek típusától – a besorolás szerinti jogviszony-típus adata tartalmazza. / The basis of the entitlement type classification is the length of qualifying period or – if it does not differ by types – the order of the entitlement types in this table. The row of the classified entitlement type includes all the entitlement periods acquired by an insured person during a calendar year – independently if some periods were acquired in different entitlement types.

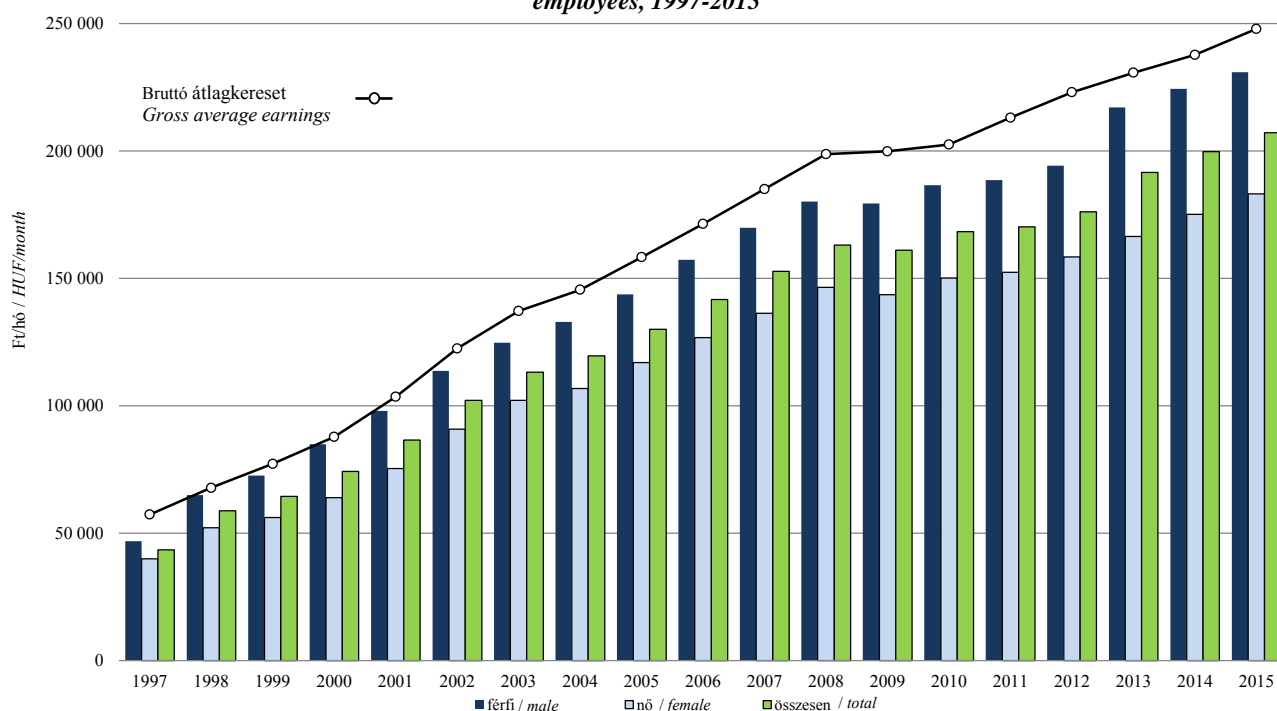
^{a)} Tartalmazza az egyéb nyugdíjjáruelék-köteles ellátásokban (megváltozott munkaképességűek egészségbiztosítási ellátásai és munkaerőpiaci ellátások) részeseit, a speciális programban vagy állományban lévő személyek (különleges foglalkoztatási állományban vagy prémiumévek programban résztvevők) és a megállapodáson alapuló jogszerezések adatait. / Including data of other-benefits subject to pension contribution payments (benefits for persons with changed working capacity and labour market allowances), special and other entitlements (insured persons in special employment status or in special bonus year program), and entitlements according to an agreement for acquiring service period.

3.6. A nyugdíjszámítás során figyelembe vehető átlagos kereset, 1997-2015
Average earnings applicable to pension calculation, 1997-2015

Év Year	Egy főre jutó járulékalapot képező kereset (Ft/hó) Average amount of pensionable earnings (HUF/month)		
	férfi male	nő female	összesen total
1997	46 847	39 955	43 452
1998	64 893	52 129	58 714
1999	72 602	56 160	64 408
2000	84 907	63 978	74 236
2001	98 016	75 323	86 505
2002	113 710	90 828	102 091
2003	124 712	102 118	113 139
2004	132 940	106 828	119 563
2005	143 721	116 965	130 057
2006	157 232	126 750	141 723
2007	169 908	136 233	152 767
2008	180 135	146 447	163 042
2009	179 333	143 607	161 080
2010	186 559	150 180	168 276
2011	188 546	152 366	170 179
2012	194 189	158 368	176 140
2013	217 075	166 445	191 624
2014	224 392	175 176	199 803
2015	230 959	183 206	207 218

3.7. A nyugdíjszámítás során figyelembe vehető átlagos kereset és az alkalmazásban állók országos bruttó átlagkeresete, 1997-2015

Average earnings applicable to pension calculation and the gross average earnings of the employees, 1997-2015



3.8. A nyugdíjszámítás során figyelembe vehető átlagos kereset jogszerzési típus és nem szerint, 2015*
Average earnings applicable to pension calculation by categories of entitlement and sex, 2015*

Besorolás alapját képező jogszerzés típusa <i>Type of entitlement applied to classification</i>	Egy főre jutó járulékalapot képező kereset (Ft/hó) <i>Average amount of pensionable earnings (HUF/month)</i>		
	férfi <i>male</i>	nő <i>female</i>	összesen <i>total</i>
Általános jogszerzési szabályok szerint biztosítottak <i>Persons insured according to general entitlement rules</i>	243 760	204 980	225 409
- alkalmazotti jogszerzés / <i>employee</i>	241 305	190 440	219 413
- közszolgálati és közalkalmazotti jogszerzés / <i>public servant</i>	327 274	249 510	273 187
- vállalkozási tevékenységből származó jogszerzés / <i>self employed</i>	166 677	158 475	164 171
- szövetkezeti tagságon alapuló jogszerzés / <i>member of cooperative</i>	148 086	113 043	133 400
- egyéb jogszerzés / <i>other</i>	191 653	188 232	190 100
Speciális jogszerzési szabályok szerint biztosítottak <i>Persons insured according to special entitlement rules</i>	88 588	89 170	88 852
- alkalmi munkavégzésen alapuló jogszerzés / <i>by-work</i>	191 029	98 844	102 260
- őstermelő / <i>primary producer</i>	63 892	56 762	61 118
- főállású kisadózó / <i>full-time small taxpayer</i>	110 327	108 648	109 545
- munka-rehabilitációs díj / <i>rehabilitation allowance</i>	30 827	30 398	30 651
Nem keresőtevékenységen alapuló jogszerzés alapján biztosítottak <i>Persons insured according to entitlement rules based on non-gainful activity</i>	104 457	75 290	83 166
- GYES / <i>child-care subsidy</i>	94 164	65 667	66 794
- GYED / <i>child-care allowance</i>	192 496	119 028	120 794
- GYET / <i>child-care benefit</i>	51 403	44 384	44 864
- ápolási díj / <i>nursing allowance</i>	47 175	46 627	46 781
- egyéb, nem keresőtevékenység ^{a)} / <i>other, non-gainful activities^{a)}</i>	116 016	103 776	110 117
Összes biztosított <i>Total number of insured persons</i>	230 959	183 206	207 218

* A besorolás alapja a leghosszabb időtartamú jogszerzési típus, illetve – ha ez nem dönti el – a jogszerzési típusok e táblában meghatározott sorrendje. Egy biztosított egy naptári éven belüli valamennyi jogosultságát – függetlenül ezek típusától – a besorolás szerinti jogviszony-típus adata tartalmazza. / *The basis of the entitlement type classification is the length of qualifying period or – if it does not differ by types – the order of the entitlement types in this table. The row of the classified entitlement type includes all the entitlement periods acquired by an insured person during a calendar year – independently if some periods were acquired in different entitlement types.*

^{a)} Tartalmazza az egyéb nyugdíjjárulék-köteles ellátásokban (megváltozott munkaképességűek egészségbiztosítási ellátásai és munkaerőpiaci ellátások) részesülők, a speciális programban vagy állományban lévő személyek (különleges foglalkoztatási állományban vagy prémiumévek programban résztvevők) és a megállapodáson alapuló jogszerzések adatait. / *Including data of other benefits subject to pension contribution payments (benefits for persons with changed working capacity and labour market allowances), special and other entitlements (insured persons in special employment status or in special bonus year program), and entitlements according to an agreement for acquiring service period.*

3.9. A nyugdíjszámítás során figyelembe vehető átlagos kereset típus és korcsoport szerint, 2015*
Average earnings applicable to pension calculation by entitlement categories and by age cohorts, 2015*

2015

	Egy főre jutó járulékalapot képező kereset (Ft/hó) / Average amount of pensionable earnings (HUF/month)									
	-19 évesek / -19 years old			20-29 évesek / 20-29 years old			30-39 évesek / 30-39 years old			összesen total
	férfi male	nő female	összesen total	férfi male	nő female	összesen total	férfi male	nő female	összesen total	
Besorolás alapiját képező jogszerezés típusa ^{a)} Type of entitlement applied to classification ^{a)}										
Általános jogszerezési szabályok szerint biztosítottak Persons insured according to general entitlement rules										
- alkalmazotti jogszerezés / employee	70 797	65 009	68 562	196 479	175 145	186 868	273 610	217 139	247 861	
- közszolgálati és közalkalmazotti jogszerezés / public servant	123 138	109 200	117 550	193 770	171 633	184 354	270 093	210 802	245 178	
- vállalkozási tevékenységből származó jogszerezés / self-employed	220 492	162 307	194 806	256 371	201 952	222 523	332 790	237 160	271 725	
- szövetkezeti tagságon alapuló jogszerezés / member of cooperative	76 033	64 275	71 512	126 537	120 757	124 670	159 264	144 836	155 270	
- egyéb jogszerezés / other	82 177	77 489	79 839	105 393	103 698	104 599	135 500	98 447	120 502	
	31 294	27 897	30 024	134 287	121 413	128 609	359 969	278 499	320 727	
81 322	84 795	82 778	96 118	96 830	96 472	97 011	95 743	98 469	97 011	
Speciális jogszerezési szabályok szerint biztosítottak Persons insured according to special entitlement rules										
- alkalmi munkavégzésen alapuló jogszerezés / by-work	163 489	90 543	97 095	135 445	87 828	88 614	210 834	106 807	109 453	
- östermelő / primary producer	75 485	81 970	78 209	75 026	82 002	77 251	68 600	59 043	65 434	
- főállású kisadózó / full-time small taxpayer	104 365	95 406	100 644	115 461	108 444	111 986	113 275	111 432	112 403	
- munka-rehabilitációs díj / rehabilitation allowance	43 894	32 325	41 856	30 792	30 792	30 792	30 803	30 485	30 668	
Nem keresőtevékenységen alapuló jogszerezés alapján biztosítottak Persons insured according to entitlement rules based on non-gainful activity										
- GYES / child-care subsidy	78 418	38 608	44 067	113 528	62 302	72 360	127 341	87 309	94 422	
- GYED / child-care allowance	56 525	34 692	35 330	72 136	47 319	47 951	122 762	85 112	86 499	
- GYET / child-care benefit	-	105 652	105 652	194 282	105 014	106 119	204 343	124 039	125 699	
- ápolási díj / nursing allowance	59 558	48 123	37 164	37 475	49 868	45 259	45 520	
- egyéb, nem keresőtevékenység ^{b)} / other, non-gainful activities ^{b)}	47 917	47 617	47 750	53 979	52 072	52 927	49 206	48 314	48 587	
	88 397	83 563	86 510	125 468	118 248	122 242	145 911	123 536	134 958	
Összes biztosított Total number of insured persons	71 147	59 128	65 820	189 860	150 115	170 140	261 593	188 725	225 237	

A 3.9. tábla folytatása / Continuation of table 3.9.

		2015									
		Egy főre jutó járulékalapot képező kereset (Ft/hó) / Average amount of pensionable earnings (HUF/month)									
		40-49 évesek / 40-49 years old			50-59 évesek / 50-59 years old			60- évesek / 60- years old			összesen total
		férfi male	nő female	összesen total	férfi male	nő female	összesen total	férfi male	nő female	összesen total	összesen total
Besorolás alapiját képező jogszerezés típusa ^{a)} Type of entitlement applied to classification ^{a)}		267 165	216 518	241 829	239 986	216 643	228 162	234 996	170 306	208 911	
Általános jogszerezési szabályok szerint biztosítottak Persons insured according to general entitlement rules		262 712	200 073	234 684	232 865	185 078	211 935	221 687	137 394	188 432	
- alkalmazotti jogszerezés / employee		355 067	251 694	278 546	327 442	270 408	283 726	371 400	326 871	349 031	
- közszolgálati és közalkalmazotti jogszerezés / public servant		164 479	151 018	160 552	167 229	167 659	167 370	200 701	188 739	196 734	
- vállalkozási tevékenységből származó jogszerezés / self employed		140 303	102 117	122 856	184 421	144 019	170 328	227 879	165 462	205 901	
- szövetkezeti tagságon alapuló jogszerezés / member of cooperative		411 367	324 909	363 887	380 354	333 525	353 763	242 903	154 291	204 406	
- egyéb jogszerezés / other											
Speciális jogszerezési szabályok szerint biztosítottak Persons insured according to special entitlement rules		88 957	88 419	88 710	80 516	79 012	79 871	77 289	65 296	73 046	
- alkalmi munkavégzésen alapuló jogszerezés / by-work		177 574	109 088	118 713	226 033	195 666	214 410	165 709	436 482	291 270	
- östermelő / primary producer		62 081	53 741	58 709	59 332	52 796	56 554	57 494	49 714	54 336	
- főállású kisadózó / full-time small taxpayer		109 812	106 741	108 308	105 230	107 971	106 418	106 720	110 235	107 615	
- munka-rehabilitációs díj / rehabilitation allowance		29 750	28 842	29 383	31 190	31 177	31 184	32 087	31 264	31 703	
Nem keresetvékenységen alapuló jogszerezés alapján biztosítottak Persons insured according to entitlement rules based on non-gainful activity		111 273	81 733	91 359	91 988	73 080	80 973	66 599	52 418	60 479	
- GYES / child-care subsidy		88 149	81 011	81 713	66 465	50 242	54 667	40 323	38 348	38 815	
- GYED / child-care allowance		165 300	123 329	126 904	191 365	67 584	169 803	206 754	
- GYET / child-care benefit		54 936	47 205	48 030	49 299	42 597	45 907	38 098	34 442	36 116	
- ápolási díj / nursing allowance		47 044	48 156	47 878	43 890	44 984	44 698	42 417	39 396	40 077	
- egyéb, nem keresetvékenység ^{b)} / other, non-gainful activities ^{b)}		129 353	110 144	119 239	102 647	89 455	95 794	68 851	60 346	65 951	
Összes biztosított		252 826	200 195	225 959	222 865	199 508	210 975	214 092	155 155	190 243	
Total number of insured persons											

* A nyilvántartott járulékalappal rendelkező biztosítottak adatai alapján. / Based on the data of those insured persons who have any registered contribution base in 2014.

^{a)} A besorolás alapja a leghosszabb időtartamú jogszerezési típus, illetve – ha ez nem dönti el – a jogszerezési típusok e táblában meghatározott sorrendje. Egy biztosított egy naptári éven belüli valamennyi jogosultságát – függetlenül ezek típusától – a besorolás szerinti jogviszony-típus adata tartalmazza. / The basis of the entitlement type classification is the length of qualifying period or – if it does not differ by types – the order of the entitlement types in this table. The row of the classified entitlement type includes all the entitlement periods acquired by an insured person during a calendar year – independently if some periods were acquired in different entitlement types.

^{b)} Tartalmazza az egyéb nyugdíjjárulék-köteles ellátásokban (megváltozott munkaképességűek egészségbiztosítási ellátásai és munkaerőpiaci ellátások) részestülőket, a speciális programban vagy állományban lévő személyek (különleges foglalkoztatási állományban vagy prémiumévek programban résztvevők) és a megállapodáson alapuló jogszerezések adatait. / Including data of other benefits subject to pension contribution payments (benefits for persons with changed working capacity and labour market allowances), special and other entitlements (insured persons in special employment status or in special bonus year program), and entitlements according to an agreement for acquiring service period.

3.10. Jogszerzők létszáma és a nyugdíjszámítás során figyelembe vehető átlagos kereset életkor szerint, 2015*
Number of insured and the average earnings applicable to pension calculation by ages, 2015*

Életkor Age	2015					
	Férfi / Male		Nő / Female		Összesen / Total	
	Jogszerzők teljes száma (fő) Total number of insured (person)	Egy főre jutó, járulékalapot képező kereset (Ft/hó) Average amount of pensionable earnings (HUF/month)	Jogszerzők teljes száma (fő) Total number of insured (person)	Egy főre jutó, járulékalapot képező kereset (Ft/hó) Average amount of pensionable earnings (HUF/month)	Jogszerzők teljes száma (fő) Total number of insured (person)	Egy főre jutó, járulékalapot képező kereset (Ft/hó) Average amount of pensionable earnings (HUF/month)
-15	14 796	25 738	10 838	26 904	25 634	26 184
16	16 878	31 980	14 100	32 714	30 978	32 269
17	22 476	54 093	19 521	46 548	41 997	50 890
18	28 681	81 567	26 259	63 200	54 940	73 058
19	35 360	101 630	32 392	75 971	67 752	89 549
20	40 512	123 579	36 927	92 177	77 439	108 689
21	42 595	141 137	40 169	107 583	82 764	124 814
22	46 342	153 891	44 170	120 739	90 512	137 517
23	50 041	167 084	48 214	132 861	98 255	150 032
24	51 333	180 811	49 927	143 734	101 260	162 165
25	51 713	191 523	50 152	155 540	101 865	173 501
26	52 332	203 475	50 685	162 436	103 017	182 996
27	52 953	212 402	51 457	169 617	104 410	191 127
28	53 091	223 710	52 714	174 785	105 805	199 236
29	54 118	232 290	53 034	179 722	107 152	206 306
30	51 705	241 519	51 524	182 030	103 229	211 872
31	52 398	248 968	52 330	184 629	104 728	216 920
32	55 424	254 406	54 597	184 178	110 021	219 705
33	58 567	261 493	58 957	185 649	117 524	223 527
34	60 984	264 041	61 041	187 838	122 025	226 028
35	65 913	266 769	65 853	187 480	131 766	227 137
36	69 236	266 852	68 834	188 059	138 070	227 528
37	73 190	267 032	72 499	192 783	145 689	229 914
38	76 270	268 775	74 887	193 339	151 157	231 202
39	79 285	264 722	78 288	194 920	157 573	229 749
40	75 711	263 310	75 037	196 607	150 748	229 746
41	63 647	260 779	62 902	197 537	126 549	228 872
42	62 332	261 778	61 641	198 224	123 973	229 671
43	60 796	255 573	60 823	198 905	121 619	226 720
44	60 921	254 202	61 122	199 559	122 043	226 260
45	61 596	251 835	61 690	200 773	123 286	225 793
46	60 862	249 695	61 932	200 289	122 794	224 237
47	57 898	243 902	59 033	203 485	116 931	223 072
48	52 411	241 959	53 584	204 851	105 995	222 769
49	49 861	237 112	51 362	203 782	101 223	219 850
50	48 388	235 099	50 510	206 077	98 898	219 950

A 3.10. tábla folytatása / Continuation of table 3.10.

2015						
Életkor Age	Férfi / Male		Nő / Female		Összesen / Total	
	Jogszerzők teljes száma (fő) Total number of insured (person)	Egy főre jutó, járulékalapot képező kereset (Ft/hó) Average amount of pensionable earnings (HUF/month)	Jogszerzők teljes száma (fő) Total number of insured (person)	Egy főre jutó, járulékalapot képező kereset (Ft/hó) Average amount of pensionable earnings (HUF/month)	Jogszerzők teljes száma (fő) Total number of insured (person)	Egy főre jutó, járulékalapot képező kereset (Ft/hó) Average amount of pensionable earnings (HUF/month)
51	47 212	226 316	49 630	202 696	96 842	213 937
52	44 924	228 373	48 007	202 570	92 931	214 743
53	46 959	227 148	51 136	200 918	98 095	213 174
54	47 411	224 347	51 888	200 077	99 299	211 419
55	46 763	219 485	51 433	198 130	98 196	208 136
56	47 404	219 719	50 878	201 436	98 282	210 200
57	47 098	220 349	48 017	202 031	95 115	211 222
58	50 751	216 559	46 417	194 483	97 168	206 340
59	52 286	212 945	42 475	182 065	94 761	199 691
60	51 579	213 683	38 211	174 421	89 790	197 755
61	41 660	208 317	23 945	150 312	65 605	188 993
62	21 489	232 606	15 074	155 042	36 563	199 617
63	12 238	225 282	10 385	141 110	22 623	186 916
64	10 407	214 383	8 614	149 716	19 021	185 243
65	8 256	211 279	7 162	147 075	15 418	181 995
66	6 993	201 747	6 104	146 716	13 097	176 808
67	5 817	232 826	5 121	143 103	10 938	191 807
68	4 390	244 833	4 021	145 987	8 411	198 365
69	3 417	203 160	3 162	136 430	6 579	172 217
70-	15 511	199 803	12 813	122 294	28 324	166 670
Összesen Total	2 523 181	230 959	2 453 498	183 206	4 976 679	207 218

*Ez a táblázat nem tartalmazza a járulékalapot képező keresettel nem rendelkező 51 527 fő adatait, így a jogszerzők teljes száma eltér a többi táblázattól. / This table doesn't include the data of 51 527 persons who didn't have any pensionable earnings in 2015. Thus, the total number of insured is different from other tables.

3.1.1. Jogszerezők létszáma a nyugdíjszámítás során figyelembe vehető kereset sávjai és életkor szerint, 2015* / Number of insured persons by brackets of earnings applicable to pension calculation and age, 2015*

(fő / persons)

Életkor Age	2015														
	Egy főre jutó, járulékalapot képező kereset (Ft/hó) / Average amount of pensionable earnings (FtUF/month)														
	-100 000			100 001-200 000			105 000 ^{b)}			ebből / of which:			122 000 ^{b)}		
	férfi male	nő female	összesen total	férfi male	nő female	összesen total	férfi male	nő female	összesen total	férfi male	nő female	összesen total	férfi male	nő female	összesen total
-15	10 887	7 819	18 706	3 384	2 564	5 948	-	-	-	-	-	-	-	-	-
16	12 469	10 132	22 601	4 095	3 725	7 820	-	-	...	-	-	-	-	-	-
17	14 371	12 828	27 199	7 396	6 230	13 626	5	5	5	3	8
18	15 779	15 871	31 650	11 516	9 639	21 155	30	11	41	37	14	51	37	14	51
19	16 220	18 153	34 373	16 540	12 992	29 532	72	18	90	115	28	143	115	28	143
20	15 072	18 416	33 488	21 231	16 788	38 019	166	64	230	258	122	380	258	122	380
21	12 792	17 171	29 963	23 754	20 447	44 201	214	73	287	424	251	675	424	251	675
22	11 649	16 647	28 296	26 040	23 243	49 283	314	125	439	650	402	1 052	650	402	1 052
23	11 636	16 641	28 277	26 622	24 900	51 522	370	154	524	803	480	1 283	803	480	1 283
24	10 929	16 185	27 114	26 193	24 776	50 969	461	188	649	908	631	1 539	908	631	1 539
25	10 468	15 631	26 099	25 275	23 404	48 679	461	201	662	1 025	587	1 612	1 025	587	1 612
26	10 240	15 620	25 860	24 504	22 617	47 121	525	176	701	1 081	691	1 772	1 081	691	1 772
27	9 906	15 689	25 595	24 118	21 947	46 065	588	208	796	1 283	685	1 968	1 283	685	1 968
28	9 596	16 105	25 701	23 354	21 781	45 135	632	198	830	1 400	669	2 069	1 400	669	2 069
29	9 541	16 202	25 743	23 567	21 389	44 956	679	211	890	1 582	706	2 288	1 582	706	2 288
30	9 044	15 774	24 818	22 138	20 707	42 845	686	183	869	1 617	635	2 252	1 617	635	2 252
31	8 987	15 855	24 842	22 389	21 115	43 504	740	205	945	1 856	676	2 532	1 856	676	2 532
32	9 473	16 480	25 953	23 426	22 241	45 667	782	240	1 022	2 049	758	2 807	2 049	758	2 807
33	9 676	17 502	27 178	24 923	23 942	48 865	826	267	1 093	2 207	876	3 083	2 207	876	3 083
34	10 102	17 667	27 769	25 836	25 167	51 003	889	323	1 212	2 397	1 026	3 423	2 397	1 026	3 423
35	10 726	18 876	29 602	28 218	27 294	55 512	1 061	365	1 426	2 725	1 151	3 876	2 725	1 151	3 876
36	11 407	19 324	30 731	29 511	28 901	58 412	1 115	421	1 536	3 069	1 271	4 340	3 069	1 271	4 340
37	12 183	19 921	32 104	31 605	30 524	62 129	1 196	488	1 684	3 309	1 562	4 871	3 309	1 562	4 871
38	12 529	20 271	32 800	33 173	31 604	64 777	1 262	579	1 841	3 495	1 660	5 155	3 495	1 660	5 155
39	13 261	20 296	33 557	34 811	34 025	68 836	1 404	674	2 078	3 707	1 931	5 638	3 707	1 931	5 638
40	12 675	19 049	31 724	33 719	32 945	66 664	1 305	619	1 924	3 711	1 861	5 572	3 711	1 861	5 572
41	11 368	15 728	27 096	28 455	27 903	56 358	1 138	561	1 699	3 084	1 673	4 757	3 084	1 673	4 757
42	11 123	14 897	26 020	28 183	27 537	55 720	1 107	604	1 711	3 110	1 746	4 856	3 110	1 746	4 856

A 3.11. tábla folytatása / Continuation of table 3.11.

(fő / persons)

2015

Életkor Age	Egy főre jutó, járulékalapot képező kereset (Ft/hó) / Average amount of pensionable earnings (HUF/month)															
	-100 000				100 001-200 000				105 000 ^{a)}				122 000 ^{b)}			
	férfi male	nő female	összesen total	ebből / of which :	férfi male	nő female	összesen total	ebből / of which :	férfi male	nő female	összesen total	ebből / of which :	férfi male	nő female	összesen total	
43	14 328	13 805	28 133	27 532	27 350	54 882	1 060	593	1 653	3 033	1 822	4 855				
44	11 298	13 805	25 103	27 967	27 698	55 665	1 134	639	1 773	3 034	1 829	4 863				
45	11 633	13 911	25 544	28 443	28 017	56 460	1 140	667	1 807	3 082	1 873	4 955				
46	11 719	13 642	25 361	28 022	28 308	56 330	1 171	719	1 890	3 031	1 858	4 889				
47	11 361	12 845	24 206	26 659	26 632	53 291	1 001	651	1 652	2 731	1 644	4 375				
48	10 545	11 623	22 168	24 128	24 066	48 194	921	549	1 470	2 557	1 500	4 057				
49	10 115	11 119	21 234	22 885	23 019	45 904	930	475	1 405	2 268	1 452	3 720				
50	10 198	11 144	21 342	22 071	22 553	44 624	846	596	1 442	2 191	1 380	3 571				
51	10 092	10 929	21 021	21 766	22 219	43 985	798	556	1 354	2 149	1 340	3 489				
52	9 631	10 815	20 446	20 645	21 361	42 006	773	535	1 308	1 906	1 281	3 187				
53	10 195	11 218	21 413	21 364	22 881	44 245	789	558	1 347	2 048	1 307	3 355				
54	10 258	11 795	22 053	21 635	23 080	44 715	813	593	1 406	2 020	1 362	3 382				
55	10 189	11 845	22 034	21 371	22 878	44 249	756	618	1 374	1 941	1 358	3 299				
56	10 492	11 961	22 453	21 566	22 159	43 725	795	607	1 402	1 945	1 193	3 138				
57	10 322	12 452	22 774	21 502	19 951	41 453	794	544	1 338	1 930	1 048	2 978				
58	11 151	13 850	25 001	23 081	19 054	42 135	800	522	1 322	1 979	920	2 899				
59	12 681	15 036	27 717	22 925	16 633	39 558	837	453	1 290	2 068	773	2 841				
60	12 982	15 149	28 131	22 179	14 233	36 412	791	425	1 216	1 930	678	2 608				
61	11 745	10 796	22 541	17 868	9 551	27 419	723	242	965	1 636	440	2 076				
62	7 505	6 848	14 353	8 744	6 018	14 762	92	57	149	180	98	278				
63	3 890	4 732	8 622	5 658	4 261	9 919	83	55	138	173	90	263				
64	3 486	3 905	7 391	4 632	3 436	8 068	47	43	90	130	57	187				
65	2 854	3 212	6 066	3 627	2 872	6 499	57	27	84	98	37	135				
66	2 520	2 781	5 301	2 934	2 388	5 322	39	19	58	76	31	107				
67	2 060	2 352	4 412	2 346	1 979	4 325	34	21	55	57	24	81				
68	1 587	1 871	3 458	1 693	1 500	3 193	24	12	36	34	20	54				
69	1 228	1 465	2 693	1 312	1 228	2 540	22	18	40	29	15	44				
70-	6 067	6 176	12 243	5 486	4 812	10 298	75	50	125	98	51	149				
Összesen Total	563 184	732 355	1 295 539	1 134 017	1 060 484	2 194 501	35 373	18 005	53 378	90 261	47 576	137 837				

A 3.11. tábla folytatása / Continuation of table 3.11.

(fő / persons)

2015

Életkor Age	Egy főre jutó, járulékalapot képező kereset (Ft/hó) / Average amount of pensionable earnings (HUF/month)														
	200 001-300 000			300 001-400 000			400 001-500 000			500 001-600 000			600 001-		
	férfi male	nő female	összesen total	férfi male	nő female	összesen total	férfi male	nő female	összesen total	férfi male	nő female	összesen total	férfi male	nő female	összesen total
-15	348	305	653	117	92	209	13	11	24	11	4	15	36	43	79
16	270	200	470	31	26	57	7	6	7	10	17
17	597	405	1 002	68	38	106	17	6	23	10	5	15	17	9	26
18	1 131	615	1 746	159	78	237	68	28	96	9	6	15	19	22	41
19	2 042	984	3 026	284	154	438	204	80	284	17	9	26	53	20	73
20	3 493	1 425	4 918	482	178	660	141	75	216	21	17	38	72	28	100
21	4 948	2 082	7 030	792	356	1 148	188	60	248	42	13	55	79	40	119
22	6 522	3 367	9 889	1 575	678	2 253	364	153	517	81	28	109	111	54	165
23	8 177	4 898	13 075	2 572	1 332	3 904	703	303	1 006	165	64	229	166	76	242
24	8 986	6 138	15 124	3 388	2 046	5 434	1 176	515	1 691	353	154	507	308	113	421
25	9 319	6 986	16 305	4 002	2 802	6 804	1 612	868	2 480	562	245	807	475	216	691
26	9 596	7 645	17 241	4 383	2 910	7 293	2 002	1 182	3 184	859	398	1 257	748	313	1 061
27	9 713	8 068	17 781	4 699	3 245	7 944	2 299	1 463	3 762	1 068	553	1 621	1 150	492	1 642
28	9 882	8 293	18 175	4 810	3 443	8 253	2 545	1 602	4 147	1 306	749	2 055	1 598	741	2 339
29	9 732	8 286	18 018	5 009	3 527	8 536	2 702	1 689	4 391	1 438	906	2 344	2 129	1 035	3 164
30	9 140	7 961	17 101	4 751	3 368	8 119	2 633	1 691	4 324	1 485	888	2 373	2 514	1 135	3 649
31	8 901	7 995	16 896	4 810	3 353	8 163	2 682	1 718	4 400	1 632	893	2 525	2 997	1 401	4 398
32	9 381	8 326	17 707	5 095	3 354	8 449	2 857	1 809	4 666	1 699	890	2 589	3 493	1 497	4 990
33	9 861	9 344	19 205	5 241	3 731	8 972	3 013	1 864	4 877	1 887	985	2 872	3 966	1 589	5 555
34	10 280	9 863	20 143	5 554	3 722	9 276	2 976	1 804	4 780	1 886	1 057	2 943	4 350	1 761	6 111
35	11 033	10 689	21 722	5 844	4 102	9 946	3 284	1 980	5 264	2 002	1 053	3 055	4 806	1 859	6 665
36	11 700	11 178	22 878	6 113	4 394	10 507	3 351	1 974	5 325	2 090	1 109	3 199	5 064	1 954	7 018
37	12 026	11 940	23 966	6 482	4 498	10 980	3 551	2 179	5 730	2 082	1 238	3 320	5 261	2 199	7 460
38	12 832	12 583	25 415	6 547	4 861	11 408	3 618	2 177	5 795	2 092	1 132	3 224	5 479	2 259	7 738
39	13 269	13 103	26 372	6 776	5 116	11 892	3 525	2 188	5 713	2 170	1 249	3 419	5 473	2 311	7 784
40	12 485	12 632	25 117	6 382	4 910	11 292	3 387	2 077	5 464	2 042	1 134	3 176	5 021	2 290	7 311
41	10 167	10 604	20 771	5 174	4 082	9 256	2 751	1 770	4 521	1 672	899	2 571	4 060	1 916	5 976
42	9 760	10 526	20 286	4 983	4 412	9 395	2 699	1 686	4 385	1 532	854	2 386	4 052	1 729	5 781

A 3.11. tábla folytatása / Continuation of table 3.11.

(fő / persons)

2015

Életkor Age	Egy főre jutó, járulékalapot képező kereset (Ft/hó) / Average amount of pensionable earnings (HUF/month)														
	200 001-300 000			300 001-400 000			400 001-500 000			500 001-600 000			600 001-		
	férfi male	nő female	összesen total	férfi male	nő female	összesen total	férfi male	nő female	összesen total	férfi male	nő female	összesen total	férfi male	nő female	összesen total
43	9 586	10 670	20 256	4 787	4 356	9 143	2 565	1 634	4 199	1 437	835	3 618	1 650	5 268	
44	9 545	10 742	20 287	4 563	4 780	9 343	2 538	1 687	4 225	1 382	840	3 628	1 570	5 198	
45	9 587	10 473	20 060	4 452	5 066	9 518	2 486	1 735	4 221	1 460	819	3 535	1 669	5 204	
46	9 593	10 449	20 042	4 400	5 476	9 876	2 353	1 772	4 125	1 340	782	3 435	1 503	4 938	
47	9 100	10 067	19 167	4 208	5 469	9 677	2 203	1 798	4 001	1 258	795	3 109	1 427	4 536	
48	8 080	9 023	17 103	3 892	5 098	8 990	1 966	1 736	3 702	1 134	755	2 666	1 283	3 949	
49	7 825	8 576	16 401	3 622	5 183	8 805	1 935	1 621	3 556	1 028	633	2 451	1 211	3 662	
50	7 568	8 104	15 672	3 591	5 248	8 839	1 791	1 650	3 441	906	676	2 263	1 135	3 398	
51	7 305	7 909	15 214	3 368	5 158	8 526	1 705	1 698	3 403	943	644	2 033	1 073	3 106	
52	7 028	7 432	14 460	3 225	5 230	8 455	1 604	1 544	3 148	896	570	1 895	1 055	2 950	
53	7 223	8 101	15 324	3 487	5 631	9 118	1 745	1 565	3 310	920	635	2 025	1 105	3 130	
54	7 490	7 755	15 245	3 517	5 941	9 458	1 739	1 592	3 331	887	664	1 885	1 061	2 946	
55	7 407	7 362	14 769	3 444	6 054	9 498	1 681	1 604	3 285	806	626	1 865	1 064	2 929	
56	7 596	6 948	14 544	3 479	6 390	9 869	1 580	1 623	3 203	839	665	1 852	1 132	2 984	
57	7 592	6 069	13 661	3 463	5 331	8 794	1 532	1 976	3 508	828	940	1 859	1 298	3 157	
58	8 125	4 881	13 006	3 812	4 634	8 446	1 752	1 716	3 468	916	861	1 914	1 421	3 335	
59	8 143	3 592	11 735	3 857	3 808	7 665	1 712	1 391	3 103	941	714	2 027	1 301	3 328	
60	7 813	2 798	10 611	3 799	2 885	6 684	1 769	1 310	3 079	958	657	2 079	1 179	3 258	
61	5 777	1 250	7 027	2 748	879	3 627	1 232	531	1 763	687	288	1 603	650	2 253	
62	2 090	870	2 960	1 030	466	1 496	528	240	768	360	163	1 232	469	1 701	
63	1 108	613	1 721	437	271	708	288	140	428	178	77	679	291	970	
64	913	534	1 447	355	237	592	249	151	400	186	106	586	245	831	
65	740	445	1 185	269	220	489	189	128	317	137	75	440	210	650	
66	614	398	1 012	235	181	416	209	104	313	122	87	359	165	524	
67	537	324	861	219	145	364	180	98	278	106	66	369	157	526	
68	416	292	708	183	127	310	135	79	214	99	44	277	108	385	
69	353	193	546	151	104	255	104	59	163	74	33	195	80	275	
70-	1 515	777	2 292	722	360	1 082	476	219	695	274	118	971	351	1 322	
Összesen Total	386 260	343 088	729 348	181 438	169 536	350 974	92 609	64 358	156 967	51 319	30 702	114 354	52 975	167 329	

*Ez a táblázat nem tartalmazza a járulékalapot képező keresettel nem rendelkező 51 527 fő adatait, így a jogszabályok teljes száma eltér a többi táblázattól. / This table doesn't include the data of 51 527 persons who didn't have any pensionable earnings in 2015. Thus, the total number of insured is different from other tables.

a) 2015. január 1-étől érvényes havi minimálbér összege. / Monthly minimal salary as of 1st of January, 2015.

b) 2015. január 1-jétől a legalább középfokú iskolai végzettséget, középfokú szakképzettséget igénylő munkakörben foglalkoztatott munkavállaló garantált bérminimumának havi összege. / Guaranteed salary according to the qualification rules as of 1st of January, 2015.

3.12. Jogszerzők átlagos száma és a jogszerzés átlagos időtartama, 1997-2015
Average number of insured and average service period, 1997-2015

Év Year	Jogszerzők napi átlagos száma (fő/nap) <i>Average number of insured (person/day)</i>			Megszerzett szolgálati napok átlagos száma ^{a)} (nap) <i>Average number of service days^{a)} (day)</i>		
	férfi <i>male</i>	nő <i>female</i>	összesen <i>total</i>	férfi <i>male</i>	nő <i>female</i>	összesen <i>total</i>
1997	1 690 063	1 764 425	3 454 487	306	319	313
1998	1 739 481	1 806 946	3 546 427	308	320	314
1999	1 845 869	1 880 326	3 726 195	313	322	318
2000	1 776 250	1 880 193	3 656 442	312	323	318
2001	1 832 947	1 918 146	3 751 093	313	323	318
2002	1 811 494	1 898 837	3 710 331	313	320	316
2003	1 822 341	1 944 271	3 766 611	313	324	318
2004	1 831 696	1 956 405	3 788 102	313	323	318
2005	1 841 981	1 954 744	3 796 725	309	320	315
2006	1 865 062	1 965 831	3 830 893	305	316	310
2007	1 980 176	2 080 814	4 060 990	299	310	305
2008	2 010 309	2 105 588	4 115 896	301	311	306
2009	1 960 946	2 080 580	4 041 526	299	311	305
2010	2 000 477	2 019 582	4 020 059	298	305	301
2011	1 942 572	2 001 520	3 944 092	292	299	296
2012	1 941 617	1 992 740	3 934 357	290	299	294
2013	1 940 666	1 983 768	3 924 434	286	295	290
2014	2 017 327	2 042 141	4 059 469	290	299	294
2015	2 032 834	2 040 103	4 072 938	291	300	296

^{a)} A járulékalapot képező jövedelemmel lefedett időszakok figyelembevételével. / *Taking into account of the periods covered by contribution based income.*

3.13. Nyugdíjbiztosítási ellátásra irányuló megállapodások száma / Number of agreements on pension insurance benefits

Év Year	Megállapodás státusza Status of the agreement	Megállapodás szolgálati idő és nyugdíj alapját képező átlagkereset szerzésére Acquisition of service period and average amount of pensionable earnings	Megállapodás felsőfokú tanulmányok idejére Agreement on the coverage of study period in higher education	Megállapodás felsőfokú tanulmányok idejére (visszamenőleges) Agreement on the coverage of study period in higher education (retrospective)	Megállapodás öregségi teljes, jogossághoz hiányzó szolgálati idő megvásárlására Service time missing for entitlement to full or partial old-age pension	Megállapodás gyermekgondozási segély idejére Agreement on the coverage of child-care subsidy period (retrospectively to 1998)	Megállapodás az 1997. és 1998. évben külföldön foglalkoztatott személyek esetében (visszamenőleges) Agreement for the persons employed abroad in 1997 and 1998 (retrospective)	Összesen Total
2003	Újra kötött Newly concluded	3 429	12	21	279	5	1	3 748
	Megszűnt Terminated	1 138	7	6	188	3	1	1 344
	December 31. napján érvényben lévő In force on 31 December of the year in question	9 814	14	15	91	19	1	9 954
2004	Újra kötött Newly concluded	3 582	19	19	159	4	1	3 784
	Megszűnt Terminated	3 461	9	17	224	7	1	3 720
	December 31. napján érvényben lévő In force on 31 December of the year in question	9 924	33	17	27	16	1	10 018
2005	Újra kötött Newly concluded	3 608	23	19	238	4	1	3 893
	Megszűnt Terminated	3 705	10	31	246	11	-	4 003
	December 31. napján érvényben lévő In force on 31 December of the year in question	9 827	46	5	19	9	2	9 908
2006	Újra kötött Newly concluded	3 604	14	34	168	10	1	3 831
	Megszűnt Terminated	3 521	15	29	161	6	1	3 734
	December 31. napján érvényben lévő In force on 31 December of the year in question	9 910	45	10	26	13	1	10 005
2007	Újra kötött Newly concluded	2 479	5	20	271	9	2	2 786
	Megszűnt Terminated	5 830	5	24	265	8	2	6 134
	December 31. napján érvényben lévő In force on 31 December of the year in question	6 613	32	3	2	7	-	6 657
2008	Újra kötött Newly concluded	4 192	25	4	108	12	1	4 342
	Megszűnt Terminated	2 853	15	7	107	8	1	2 991
	December 31. napján érvényben lévő In force on 31 December of the year in question	7 952	42	-	3	11	-	8 008

3.13. tábla folytatása / continuation of table 3.13.

(darab / number)

Év Year	Megállapodás státusza Status of the agreement	Megállapodás szerzésére idő és nyugdíj alapját képező átlagkereset szerzésére Acquisition of service period and average amount of pensionable earnings	Megállapodás felsőfokú tanulmányok idejére Agreement on the coverage of study period in higher education	Megállapodás felsőfokú tanulmányok idejére (visszamenőleges) Agreement on the coverage of study period in higher education (retrospective)	Megállapodás öregségi teljes, illetve öregségi résznyugdíjra jogosultsághoz hiányzó szolgálati idő megvásárlásáért Agreement on the purchase of service time missing for entitlement to full or partial old-age pension	Megállapodás gyermekgondozási segély idejére Agreement on the coverage of child-care subsidy period (retrospectively to 1998)	Megállapodás az 1997. és 1998. évben külföldön foglalkoztatott személyek esetében (visszamenőleges) Agreement for the persons employed abroad in 1997 and 1998 (retrospective)	Okszáson Total
2009	Ujjanman kötött Newly concluded	1 334	7	4	152	15	1	1 513
	Megszűnt Terminated	4 693	29	2	143	9	1	4 877
2010	December 31. napján érvényben lévő In force on 31 December of the year in question	4 593	20	2	12	17	-	4 644
	Ujjanman kötött Newly concluded	1 370	4	4	167	19	-	1 564
2011	Megszűnt Terminated	1 514	14	5	156	8	-	1 697
	December 31. napján érvényben lévő In force on 31 December of the year in question	4 449	10	1	23	28	-	4 511
2012	Ujjanman kötött Newly concluded	2 090	5	10	172	43	2	2 322
	Megszűnt Terminated	2 563	10	9	182	52	2	2 818
2013	December 31. napján érvényben lévő In force on 31 December of the year in question	3 976	5	2	13	19	-	4 015
	Ujjanman kötött Newly concluded	1 049	2	15	161	-	-	1 229
2014	Megszűnt Terminated	2 161	5	17	166	11	-	2 362
	December 31. napján érvényben lévő In force on 31 December of the year in question	2 864	2	-	8	8	-	2 882
2015	Ujjanman kötött Newly concluded	546	1	5	156	-	-	708
	Megszűnt Terminated	987	1	5	157	-	-	1 150
2016	December 31. napján érvényben lévő In force on 31 December of the year in question	2 423	2	-	7	8	-	2 440
	Ujjanman kötött Newly concluded	487	1	1	106	-	-	595
2017	Megszűnt Terminated	805	-	-	105	7	-	917
	December 31. napján érvényben lévő In force on 31 December of the year in question	2 105	3	1	8	1	-	2 118
2018	Ujjanman kötött Newly concluded	315	3	4	98	-	-	420
	Megszűnt Terminated	421	1	7	80	-	-	509
2019	December 31. napján érvényben lévő In force on 31 December of the year in question	1 999	3	-	26	1	-	2 029

3.14. Adategyeztetési eljárások és hatósági bizonyítvány iránti igények száma az indítás módja szerint, 2013-2015.*

*Number of data reconciliation procedures and applications for official certificate according to the mode of opening of the case, 2013-2015**

(darab / number)

Év Year	Indítások / Openings			Lezárások ^{a)} / Closings		
	Adategyeztetés / Data reconciliation		Hatósági bizonyítvány iránti igény Applications for official certificate	Adategyeztetés / Data reconciliation		Hatósági bizonyítvány iránti igény Applications for official certificate
	Kérelemre On application	Hivatalból Ex officio		Kérelemre On application	Hivatalból Ex officio	
2013	16 749		1 840	8 447		997
2014	22 541	56 199	4 014	19 185	3 891	2 767
2015	24 390	150 003	3 793	19 269	99 166	2 362

* A 2016. július 31-éig kérelemre indított adategyeztetési eljárások esetében 91 esetben, a hatósági bizonyítványok esetében 1 esetben az indítás dátuma nem rögzített. / Before 31 July, 2016, the date of initiation of the data reconciliation processes were missing in 91 cases when started on application (by the insured), and in 1 case in an official certificate process.

^{a)} Érdemi és nem érdemi lezárások együtt. / Counting both substantive and non-substantive closings together.

3.15. Adategyeztetési eljárások és hatósági bizonyítvány iránti igények száma az indítás módja és terület szerint, 2015.

Number of data reconciliation procedures and applications for official certificate according to the mode of opening and the region of the case, 2015

(darab / number)

	Indítások / Openings			Lezárások / Closings		
	Adategyeztetés <i>Data reconciliation</i>		Hatósági bizonyítvány iránti igény <i>Applications for official certificate</i>	Adategyeztetés <i>Data reconciliation</i>		Hatósági bizonyítvány iránti igény <i>Applications for official certificate</i>
	Kérelemre <i>On application</i>	Hivatalból <i>Ex officio</i>		Kérelemre <i>On application</i>	Hivatalból <i>Ex officio</i>	
Budapest	7 046	30 003	1 390	4 867	11 619	707
Pest megye / county	1 322	7 654	474	981	5 244	290
Közép-Magyarország / Central Hungary	8 368	37 657	1 864	5 848	16 863	997
Fejér megye / county	2 270	5 690	128	2 159	3 857	150
Komárom-Esztergom megye / county	570	4 407	19	413	2 822	18
Veszprém megye / county	429	5 330	13	461	4 103	13
Közép-Dunántúl / Central Transdanubia	3 269	15 427	160	3 033	10 782	181
Győr-Moson-Sopron megye / county	2 066	5 334	111	2 166	4 416	80
Vas megye / county	483	4 464	13	352	2 685	10
Zala megye / county	238	5 083	8	222	4 263	6
Nyugat-Dunántúl / Western Transdanubia	2 787	14 881	132	2 740	11 364	96
Baranya megye / county	908	6 382	34	819	5 550	43
Somogy megye / county	1 408	5 079	30	767	3 306	19
Tolna megye / county	338	2 874	6	292	2 499	6
Dél-Dunántúl / Southern Transdanubia	2 654	14 335	70	1 878	11 355	68
Borsod-Abaúj-Zemplén megye / county	667	10 957	59	553	8 739	59
Heves megye / county	385	5 528	88	309	3 151	83
Nógrád megye / county	193	3 241	116	165	2 743	116
Észak-Magyarország / Northern Hungary	1 245	19 726	263	1 027	14 633	258
Hajdú-Bihar megye / county	656	7 019	31	485	5 255	21
Jász-Nagykun-Szolnok megye / county	658	6 401	36	591	5 276	24
Szabolcs-Szatmár-Bereg megye / county	755	8 118	56	584	4 837	33
Észak-Alföld / Northern Great Plain	2 069	21 538	123	1 660	15 368	78
Bács-Kiskun megye / county	1 334	9 361	92	1 248	7 475	59
Békés megye / county	981	5 442	25	859	5 108	23
Csongrád megye / county	407	6 363	87	254	3 738	20
Dél-Alföld / Southern Great Plain	2 722	21 166	204	2 361	16 321	102
ONYF / CANPI	1 275	3 296	976	722	425	581
<i>Területhez nem rendelhető / Non-regional</i>	1	1 977	1	-	2 055	1
Összesen / Total	24 390	150 003	3 793	19 269	99 166	2 362

3.16. Az adategyeztetési eljárás során megállapított átlagos szolgálati idő korcsoportonként és nemenként, 2015.

Average service period, awarded in the data reconciliation procedure, according to age groups and sex, 2015

Születési év <i>Year of birth</i>	Létszám (fő) <i>Number (person)</i>	Egy főre jutó jogszerzési időtartam ^{a)} <i>Average service period</i> (Év / Year)		
		Férfi / <i>Male</i>	Nő / <i>Female</i>	Összesen / <i>Total</i>
-1954	2 834	39	36	38
1955	45 970	36	29	34
1956	35 401	35	30	33
1957	8 180	35	32	34
1958	1 708	33	36	36
1959	1 475	32	36	36
1960-	5 597	21	30	28
Összesen / <i>Total</i>	101 165	35	30	33

^{a)} Az egy főre jutó jogszerzés időtartama csak a teljes éveket tartalmazza, a töredék időszakokat nem. / *The average of entitlement periods includes only full years, excluding fractional intervals.*

3.17. A 2015. évben lezárt adategyeztetési eljárásban résztvevők jövedelemszerzése
Gaining the income of persons participating in the data reconciliation procedure enclosing in 2015

A jövedelemszerzés éve <i>Year of gaining the income</i>	Jövedelemszerzők létszáma (fő) <i>Number (person)</i>			Egy főre jutó járulékalapot képező kereset (Ft/hó) <i>Average amount of pensionable earnings (HUF/month)</i>		
	Férfiak <i>Male</i>	Nők <i>Female</i>	Összesen <i>Total</i>	Férfiak <i>Male</i>	Nők <i>Female</i>	Összesen <i>Total</i>
1988	57 143	25 534	82 677	9 865	6 126	7 821
1989	56 747	25 710	82 457	12 354	7 826	9 833
1990	55 507	25 770	81 277	15 899	10 737	12 914
1991	53 523	25 340	78 863	20 531	14 448	16 803
1992	52 343	24 765	77 108	25 001	18 832	21 123
1993	50 395	24 067	74 462	29 222	22 769	25 107
1994	49 529	23 777	73 306	34 506	28 222	30 373
1995	48 847	23 525	72 372	38 238	32 007	34 193
1996	48 887	23 952	72 839	43 432	36 726	39 114
1997	50 202	25 356	75 558	49 788	41 323	44 426
1998	49 364	24 244	73 608	61 637	52 243	55 667
1999	55 549	27 286	82 835	66 712	56 492	60 073
2000	54 990	27 043	82 033	74 934	64 172	68 063
2001	55 091	26 843	81 934	86 496	77 050	80 448
2002	54 856	26 639	81 495	99 332	93 844	94 930
2003	55 053	26 783	81 836	119 703	113 910	113 902
2004	55 137	26 876	82 013	135 307	121 486	124 148
2005	55 567	26 965	82 532	147 039	136 097	136 966
2006	56 152	27 368	83 520	159 683	146 578	148 168
2007	56 603	27 612	84 215	173 271	157 259	160 339
2008	56 800	27 767	84 567	185 427	167 336	170 831
2009	56 538	27 732	84 270	183 591	163 064	168 048
2010	55 903	27 222	83 125	187 071	165 176	170 538
2011	54 861	26 807	81 668	194 419	170 416	176 908
2012	54 486	26 302	80 788	206 533	181 331	188 821
2013	53 703	26 069	79 772	241 747	199 464	211 817
2014	4 584	2 782	7 366	254 796	213 994	228 555
2015	7	10	17	203 938	179 225	214 172

3.17.1. Az adategyeztetési eljárásban résztvevők átlagos járulékalbumot képező keresete születési és jövedelemszerző évenként, 2015.
Average amount of pensionable earnings of persons participating in the data reconciliation procedure according to the year of birth and year of gaining the income, 2015

A jövedelemszerző éve Year of gaining the income		2015									
		Egy főre jutó járulékalbumot képező kereset (Ft/hó) Average amount of pensionable earnings (HUF/month)									
		-1954					Születési év / Year of birth				
Férfiak Male	Nők Female	Összesen Total	Férfiak Male	Nők Female	Összesen Total	Férfiak Male	Nők Female	Összesen Total	Férfiak Male	Nők Female	Összesen Total
1988	12 170	7 961	10 828	9 821	6 344	8 967	9 608	6 070	8 693		
1989	15 482	10 250	13 809	12 106	8 091	11 133	11 771	7 665	10 676		
1990	20 410	13 992	18 311	15 178	11 011	14 144	14 843	10 676	13 718		
1991	25 428	18 980	23 330	18 919	14 539	17 855	18 706	14 083	17 459		
1992	30 134	24 095	28 182	22 753	18 788	21 808	23 211	18 148	21 869		
1993	34 797	28 531	32 759	26 949	22 630	25 915	26 828	22 022	25 520		
1994	39 207	34 188	37 595	32 698	28 227	31 633	31 998	27 618	30 812		
1995	42 583	37 747	41 032	36 135	31 694	35 070	36 044	31 360	34 797		
1996	46 635	41 572	44 988	41 084	35 838	39 833	41 175	35 685	39 681		
1997	53 016	46 933	51 100	46 629	39 603	44 895	47 055	39 511	44 956		
1998	66 035	57 853	63 449	57 548	50 583	55 875	58 157	50 553	56 119		
1999	74 886	64 210	71 449	60 347	53 594	58 735	60 651	53 868	58 826		
2000	84 516	71 218	80 154	68 320	60 787	66 521	68 564	61 092	66 551		
2001	97 972	85 593	93 957	79 874	73 213	78 323	79 935	73 639	78 262		
2002	110 321	104 938	108 588	91 889	90 703	91 615	92 071	91 433	91 919		
2003	139 765	132 860	137 514	107 705	112 116	108 740	107 188	111 842	108 435		
2004	160 430	146 126	155 855	118 249	118 066	118 188	117 364	116 998	117 273		
2005	174 227	166 501	171 763	128 450	131 248	129 119	127 537	130 822	128 419		
2006	188 644	176 447	184 720	138 426	141 073	139 065	137 331	139 613	137 940		
2007	205 678	187 215	199 685	151 749	151 658	151 718	149 985	149 346	149 833		
2008	218 380	198 891	212 067	161 284	160 308	161 040	158 875	157 868	158 600		
2009	217 601	191 990	209 175	158 745	154 790	157 802	157 163	152 783	155 977		
2010	218 970	197 283	211 913	162 334	155 673	160 752	159 110	152 600	157 376		
2011	226 422	202 545	218 605	170 485	161 391	168 326	166 805	157 315	164 250		
2012	241 591	209 993	231 221	183 702	174 735	181 597	179 706	168 757	176 748		
2013	308 151	254 922	290 996	203 670	192 811	201 085	197 495	182 348	193 359		
2014	347 967	261 127	325 489	245 584	208 385	233 387	207 837	210 240	208 537		
2015	480 614	..	480 614	350 005	206 742	254 496	76 924	220 916	146 426		

A 3.17.1. tábla folytatása / Continuation of table 3.17.1.

A jövedelemszerzés éve Year of gaining the income		2015 Születési év / Year of birth											
		Egy főre jutó járulékalapot képező kereset (Ft/hó) Average amount of pensionable earnings (HUF/month)				1959				1960-			
		Férfiak Male	Nők Female	Összesen Total	Összesen Total	Férfiak Male	Nők Female	Összesen Total	Összesen Total	Férfiak Male	Nők Female	Összesen Total	Összesen Total
1988	9 303	5 948	7 991	10 431	6 039	6 741	9 974	5 582	7 747	4 941	6 100	5 429	
1989	11 345	7 543	9 855	13 414	7 756	8 608	12 562	7 209	9 794	6 266	7 848	6 905	
1990	14 296	10 585	12 805	17 703	10 646	11 680	16 121	9 794	12 745	8 456	10 494	9 247	
1991	17 885	14 174	16 364	23 208	14 630	15 878	22 295	13 353	17 277	11 376	14 296	12 440	
1992	21 594	18 697	20 405	28 152	18 727	20 008	27 237	17 904	21 930	15 464	18 910	16 684	
1993	25 763	23 056	24 638	32 120	22 782	24 090	31 968	21 626	26 128	18 737	20 136	20 136	
1994	30 812	28 805	29 960	36 774	28 653	29 808	38 690	26 371	31 360	23 695	25 185	25 185	
1995	35 040	32 880	34 128	40 150	32 637	33 671	41 640	30 447	36 074	27 284	29 018	29 018	
1996	39 650	37 851	38 888	47 763	37 424	38 857	46 055	36 661	41 663	32 056	33 947	33 947	
1997	45 169	41 762	43 678	53 685	42 827	44 287	55 085	41 793	47 876	36 835	38 964	38 964	
1998	56 666	53 564	55 328	65 974	53 716	55 358	66 613	52 621	60 468	46 811	54 020	49 518	
1999	58 887	57 153	58 126	72 665	58 187	60 164	69 867	57 001	69 685	51 435	54 933	54 933	
2000	65 880	65 758	65 850	80 856	66 216	68 229	77 806	64 843	78 599	59 292	63 013	63 013	
2001	76 893	78 536	77 593	92 041	80 026	81 638	86 018	76 802	92 740	71 540	75 646	75 646	
2002	89 151	95 235	91 706	103 052	95 813	96 786	100 162	92 010	108 679	86 779	91 098	91 098	
2003	102 778	114 945	107 918	127 233	114 793	116 496	118 534	107 766	134 715	103 052	109 409	109 409	
2004	111 325	121 299	115 534	148 596	122 061	125 691	138 348	115 138	152 836	110 715	119 133	119 133	
2005	121 606	136 753	127 963	158 045	134 837	138 000	152 722	128 571	166 683	123 948	132 586	132 586	
2006	130 275	146 183	136 966	177 390	149 711	153 422	164 554	138 700	181 162	134 320	143 810	143 810	
2007	141 924	156 920	148 251	187 732	158 349	162 303	179 702	152 296	196 127	145 027	155 520	155 520	
2008	151 463	166 896	157 990	197 335	168 025	171 959	199 409	161 803	211 243	157 563	168 635	168 635	
2009	149 011	162 547	154 730	199 838	165 375	169 999	192 416	159 018	210 362	154 943	166 318	166 318	
2010	151 384	163 368	156 433	200 659	168 478	172 767	202 910	160 570	214 133	158 258	169 816	169 816	
2011	160 205	168 356	163 642	204 826	174 531	178 485	211 852	166 349	220 338	162 425	174 348	174 348	
2012	171 288	178 517	174 369	215 147	183 519	187 606	217 374	178 883	236 924	174 918	187 667	187 667	
2013	185 481	191 382	187 975	245 341	195 579	202 119	255 926	189 222	296 167	189 983	211 578	211 578	
2014	177 360	191 747	182 318	191 808	188 796	189 526	332 545	229 372	280 472	208 293	222 863	222 863	
2015	..	177 968	177 968	..	55 298	55 298	..	175 839	112 146	238 588	208 567	208 567	

4. ÚJONNAN MEGÁLLAPÍTOTT ELLÁTÁSOK *NEWLY AWARDED BENEFITS*

A fejezet a 2012. évtől hatályos ellátási szerkezetet követve mutatja be a megállapítások statisztikai adatait. Információt szolgáltat az öregségi nyugdíjakról, hozzátartozói nyugdíjakról, valamint a nyugdíjrendszeren kívüli, de a nyugdíjbiztosítási szervek által megállapított ellátásokról. Az utóbbiak közé a korhatár alatti személyeknek életkori és egyéb feltételek alapján megállapított, valamint egyes szociális ellátások tartoznak. A táblázatok a megállapítási jellemzők közül a létszám, az új ellátásokban részesülők életkorának, nemek szerinti megoszlásának, illetve a szolgálati idő és az ellátási összeg átlagának a bemutatására fókuszálnak. Néhány táblázat további mutatókat (pl. részletes életkori bontás, nyugdíj alapját képező átlagkereset, területi elhelyezkedés) is tartalmaz.

Ebben a fejezetben a korábbi években megállapított ellátások közé azokat soroltuk, melyek megállapításának hatálya (indulása) az adott év valamelyik napjára esett. (Tehát az ellátást a tárgyévi szabályok szerint állapították meg.) Abban az esetben is ide soroltuk a megállapítást, ha a határozathozatalra a tárgyévet követően, visszamenőleges hatállyal került sor. Felhívjuk a figyelmet arra, hogy a nyugdíjbiztosítási szervek működését bemutató 9. fejezet ezzel ellentétesen nem az indulás hatálya, hanem a határozathozatal időpontja szerinti besorolást alkalmaz. Így a két fejezet megállapítási adatai nem összehasonlíthatók, közgazdasági-financiális szempontból a 4., adminisztratív nézőpontból viszont a 9. fejezet statisztikai adatai relevánsak.

A fejezet a 2016. június 30-ai állapotot tükrözi, tehát a visszamenőleges megállapítási adatok közül az eddig lezártakat tartalmazza. Valamennyi ügyben az aktuális állapotot vettük figyelembe, másodfokú határozat esetén tehát kizárólag ennek tartalmát. (A „felülírt” alapfokú döntését nem.)

This chapter shows figures of awarded benefit according to effective law of 2012. It provides information on old-age pensions and other benefits pertaining to the Pension Payment Directorate. The latter includes pension under retirement age and certain other pension benefits, annuities, social allowances and grants. The tables show awarded benefit by number of persons, average amount of benefit and service period for eligibility by gender. Certain tables show further indicators by age, amount of pension base and region as well.

Benefits awarded in 2015 or previously in some cases was classified according to the effective starting day of the given year. (In other words the benefit was awarded according to law in force in the given year.) The awarded benefit was also classified there if the decision had a retroactive effect. Note, that in Chapter 9, which shows the operation of the pension insurance organs, the classification of awarded benefits was based not on the effective starting date but, rather, the date of the decision and, therefore, the data of the two chapters are not comparable. From economic or financial point of view the figures of Chapter 4, while from administrative point of view Chapter 9 is relevant.

The figures of this chapter reflect the status for 30 June, 2016 and, therefore, contains only the closed cases from the benefits awarded retroactively. In all of these cases the actual situation was considered, i.e. the second instance decision, but not the modified first instance decision, if there was any.

4.1. Az újonnan megállapított ellátások legfőbb jellemzői, 2013-2015 / Main figures of newly awarded benefits, 2013-2015

2013

Ellátástípus Type of benefit	Megállapítások száma (fő) Number of awarded benefits (person)			Átlagos életkor az ellátás indulásakor (év) Average age at awarding of the benefit (year)			Az ellátás megállapításakor figyelembe vett szolgálati idő, átlag (év) ^{a)} Average service period at awarding of the benefit (year) ^{a)}			Átlagos induló ellátás (Ft/hó) ^{b)} Average starting benefit (HUF/month) ^{b)}		
	férfi male	nő female	együtt total	férfi male	nő female	együtt total	férfi male	nő female	együtt total	férfi male	nő female	együtt total
Öregségi nyugdíj / Old-age pension	21 115	38 784	59 899	62,3	59,6	60,6	33,0	35,9	34,8	102 991	96 798	98 956
Ebből: Korhatár feletti öregségi nyugdíj Of which: Old-age pensions above the retirement age	21 115	14 646	35 761	62,3	62,3	62,3	33,0	28,0	30,9	102 991	73 348	90 910
Nőknek 40 év jogosultsági idő alapján járó nyugdíj / Pension for women with 40 years of eligibility period		24 138	24 138		58,0	58,0		40,7	40,7		110 443	110 443
Korhatár alattiak ellátásai Benefits under retirement age	526	1 491	2 017	59,6	59,7	59,7	33,9	35,7	35,1	130 735	101 015	109 127
Öregségi és öregségi jellegű ellátások összesen Total number of Old-age and old-age type pensions	21 641	40 275	61 916	62,2	59,6	60,5	33,0	36,2	35,1	103 660	96 941	99 267
Özvegyi és szülői nyugdíj Widow(er)s' and parental pension	12 076	38 784	50 860	69,3	66,4	67,1				46 870	59 854	56 771
Árvaelátás / Orphans' allowance	2 907	3 073	5 980	14,5	14,6	14,5				28 384	28 752	28 573
Baleseti járadék / Work-accident annuity	215	78	293	49,1	51,6	49,7				20 226	17 665	19 556
Rokkantsági járadék / Disability annuity	601	420	1 021	20,6	20,6	20,6				33 330	33 330	33 330
Nem besorolható életkorfüggő ellátások ^{c)} Not classifiable age-related benefits ^{c)}	105	102	207	71,3	73,5	72,4	-	-	-	79 979	61 879	70 773
Egyéb ellátások / Other benefits	49	-	49	52,4	-	52,4				100 623	-	100 623
Összesen / Total	37 594	82 732	120 326	60,1	60,9	60,7				77 285	76 326	76 623
Ebből: Nyugdíj összesen Of which: Pension, total	36 098	80 641	116 739	60,8	61,2	61,1				77 597	76 201	76 629

A 4.1. tábla folytatása / Continuation of table 4.1.

2014

Ellátástípus Type of benefit	Megállapítások száma (fő) Number of awarded benefits (person)			Átlagos életkor az ellátás indulásakor (év) Average age at awarding of the benefit (year)			Az ellátás megállapításakor figyelembe vett szolgálati idő, átlag (év) ^{a)} Average service period at awarding of the benefit (year) ^{a)}			Átlagos induló ellátás (Ft/hó) ^{b)} Average starting benefit (HUF/month) ^{b)}		
	férfi male	nő female	együtt total	férfi male	nő female	együtt total	férfi male	nő female	együtt total	férfi male	nő female	együtt total
Öregségi nyugdíj / Old-age pension	16 774	37 843	54 617	62,9	59,6	60,6	36,0	37,9	37,3	115 243	106 553	109 172
Ebből: Korhatár feletti öregségi nyugdíj Of which: Old-age pensions above the retirement age	16 774	10 241	27 015	62,9	62,8	62,9	36,0	29,8	33,7	115 243	81 004	102 354
Nőknek 40 év jogosultsági idő alapján járó nyugdíj / Pension for women with 40 years of eligibility period		27 602	27 602		58,3	58,3		40,8	40,8		115 547	115 547
Korhatár alattiak ellátásai Benefits under retirement age	1 769	1 147	2 916	61,0	61,0	61,0	37,1	34,8	36,3	137 588	113 515	128 494
Öregségi és öregségi jellegű ellátások összesen Total number of Old-age and old-age type pensions	18 543	38 990	57 533	62,7	59,6	60,6	36,1	37,9	37,4	117 399	106 743	110 122
Özvegyi és szülői nyugdíj Widow(er)s' and parental pension	11 852	37 296	49 148	69,8	66,6	67,4				49 234	62 653	59 417
Árvaelátás / Orphans' allowance	2 762	2 847	5 609	14,5	14,6	14,5				28 866	29 373	29 123
Baleseti járadék / Work-accident annuity	228	83	311	51,1	50,4	50,9				21 921	13 090	19 580
Rokkantsági járadék / Disability annuity	576	365	941	20,5	20,5	20,5				33 330	33 330	33 330
Nem besorolható életkorfüggő ellátások ^{c)} Not classifiable age-related benefits ^{c)}	125	129	254	73,3	72,5	72,9	-	-	-	103 660	72 564	87 308
Egyéb ellátások / Other benefits	14	-	14	55,2	-	55,2				-	-	-
Összesen / Total	34 100	79 710	113 810	60,5	61,1	60,9				83 471	82 559	82 829
Ebből: Nyugdíj összesen Of which: Pension, total	31 388	77 986	109 374	61,2	61,3	61,3				81 802	82 451	82 267

A 4.1. tábla folytatása / Continuation of table 4.1.

2015												
Ellátástípus Type of benefit	Meggállapítások száma (fő) Number of awarded benefits (person)			Átlagos életkor az ellátás indulásakor (év) Average age at awarding of the benefit (year)			Az ellátás megállapításakor figyelembe vett szolgálati idő, átlag (év) ^{a)} Average service period at awarding of the benefit (year) ^{a)}			Átlagos induló ellátás (Ft/hó) ^{b)} Average starting benefit (HUF/month) ^{b)}		
	férfi male	nő female	együtt total	férfi male	nő female	együtt total	férfi male	nő female	együtt total	férfi male	nő female	együtt total
Öregségi nyugdíj / Old-age pension	18 876	39 840	58 716	62,8	59,9	60,8	37,2	38,2	37,9	122 209	110 111	113 962
Ebből: Korhatár feletti öregségi nyugdíj Of which: Old-age pensions above the retirement age	18 876	11 316	30 192	62,8	62,9	62,8	37,2	31,0	34,9	122 209	85 200	108 529
Nőknek 40 év jogosultsági idő alapján járó nyugdíj / Pension for women with 40 years of eligibility period		28 524	28 524		58,7	58,7		41,0	41,0		119 506	119 506
Korhatár alattiak ellátásai Benefits under retirement age	2 393	1 147	3 540	60,9	61,8	61,2	40,0	35,7	39,3	146 230	120 436	138 211
Öregségi és öregségi jellegű ellátások összesen Total number of Old-age and old-age type pensions	21 269	40 987	62 256	62,6	60,0	60,9	37,4	38,2	38,0	124 983	110 387	115 342
Özvegyi és szülői nyugdíj Widow(er)s' and parental pension	11 624	36 423	48 047	70,4	67,0	67,8				50 854	64 717	61 364
Árvaelátás / Orphans' allowance	2 540	2 491	5 031	13,9	14,2	14,1				29 557	29 204	29 382
Baleseti járadék / Work-accident annuity	194	85	279	50,3	50,5	50,3				21 801	12 651	18 942
Rokkantsági járadék / Disability annuity	408	261	669	20,2	20,7	20,4				33 930	33 930	33 930
Nem besorolható életkorfüggő ellátások ^{c)} Not classifiable age-related benefits ^{c)}	126	167	293	73,3	73,7	73,5	-	-	-	85 119	55 005	69 876
Egyéb ellátások / Other benefits	21	-	21	52,9	-	52,9				-	-	-
Összesen / Total	36 182	80 414	116 596	61,2	61,6	61,5				92 103	86 465	88 203
Ebből: Nyugdíj összesen Of which: Pension, total	33 040	78 754	111 794	61,7	61,7	61,7				89 272	86 270	87 151

^{a)} Statisztikai módszertani okok miatt a "Meggállapítások száma" oszlopokban megadott létszámból 2013., 2014. illetve 2015. években 4472, 2961, illetve 2914 fő adatait nem tartalmazták. / For statistical methodological reasons the averages were calculated from smaller numbers than shown in column titled "Number of awarded benefits", i.e. 4472, 2961 and 2914 persons were subtracted for years 2013, 2014, 2015.

^{b)} Statisztikai módszertani okok miatt a "Meggállapítások száma" oszlopokban megadott létszámból 2013., 2014., illetve 2015. években 1978, 1982, illetve 1762 fő adatait nem tartalmazták. / For statistical methodological reasons the averages were calculated from smaller numbers than shown in the column titled "Number of awarded benefits", i.e. 1978, 1982, and 1762 persons were subtracted for years 2013, 2014, 2015.

^{c)} Az ellátás típusa elektronikusan nem rögzített. / Type of benefit was not recorded electronically.

4.2. A 2015. évi hatállyal megállapított, a nőknek 40 év jogosultsági idő alapján járó öregségi nyugdíjban részesülők adatai születési év szerint
Figures of women in receipt of old-age pension with effect from 2015 by year of birth

Születési év Year of birth	Átlagos életkor az ellátás indulásakor (év) Average age at awarding of the benefit (year)		Meggállapítások száma (fő) Number of awarded benefits (person)		Szolgálati idő ^{a)} Service period ^{a)}		Létszámok megoszlása az ellátás megállapításakor figyelembe vett szolgálati idő hossza szerint Distribution of persons by the length of the service period at awarding of the benefit						Nem besorolható ^{e)} Not classifiable ^{e)}		
	átlag (Ft/hó) average (HUF/month)	relatív szórás coefficient of variation (%)	átlag (év) average (year)	relatív szórás coefficient of variation (%)	-39	40	41	42	43	44	45	46-			
														Az ellátás megállapításakor figyelembe vett szolgálati idő, átlag (év) ^{a), b)} Average service period at awarding of the benefit (year) ^{a), b)}	
1952	176 613	55,06	62,39	51	40,75	14,25	2	13	7	4	2	-	-		
1953	172 014	51,02	62,06	562	41,34	13,23	24	93	102	99	19	14	-		
1954	157 671	46,09	61,09	3 472	41,75	6,14	62	458	820	1 016	728	190	61		
1955	143 654	41,41	60,08	4 515	41,31	5,54	63	1 125	1 557	895	359	367	18		
1956	150 841	39,25	59,02	6 530	40,78	4,87	52	3 738	1 134	607	569	387	40		
1957	153 220	38,27	58,19	7 017	40,72	3,64	32	4 489	571	1 072	696	153	1		
1958	124 928	35,61	57,13	3 430	41,36	3,04	10	944	573	1 503	400	-	-		
1959-	125 836	32,17	55,68	2 947	40,29	1,42	4	2 240	547	1 53	2	1	-		
Összesen Total	1 458 226	40,88	58,73	28 524	41,00	4,95	249	13 100	5 285	5 355	2 905	1 201	328	95	6

A 4.2. tábla folytatása / Continuation of table 4.2.

Születési év Year of birth	Az ellátás alapjául szolgáló átlagkereset Average income for pension calculation		Az ellátás induló összege Starting amount of benefit		Jogosultsági idő ^{b)} Eligibility period ^{b)}		Létszámok megoszlása a jogosultsági idő hossza szerint Distribution of persons by the length of the eligibility period						Nem besorolható ^{e)} Not classifiable ^{e)}		
	átlag (Ft/hó) average (HUF/month)	relatív szórás coefficient of variation (%)	átlag (Ft/hó) average (HUF/month)	relatív szórás coefficient of variation (%)	átlag (év) average (year)	relatív szórás coefficient of variation (%)	-39 ^{b)}	40	41	42	43	44		45	46-
1952	176 613	55,06	148 301	56,93	39,76	19,55	2	32	7	2	4	3	1	-	
1953	172 014	51,02	146 178	52,59	40,00	18,53	24	292	108	51	40	35	9	3	
1954	157 671	46,09	132 314	46,85	40,05	11,44	74	2 889	224	148	89	28	11	7	
1955	143 654	41,41	118 626	41,17	40,07	11,00	69	3 782	400	171	42	33	12	6	
1956	150 841	39,25	122 699	38,48	39,99	9,85	62	5 964	368	91	32	9	3	1	
1957	153 220	38,27	124 303	37,38	40,00	8,48	36	6 734	171	54	18	1	-	3	
1958	124 928	35,61	103 180	35,49	40,01	8,02	13	3 285	101	23	8	-	-	-	
1959-	125 836	32,17	101 242	32,18	40,02	0,72	6	2 866	68	7	-	-	-	-	
Összesen Total	1 458 226	40,88	1 119 506	40,83	40,02	4,05	286	25 844	1 447	547	233	109	36	16	6

^{a)} Az ellátási összeg megállapításánál alkalmazott - jogszabályban meghatározottak esetén arányosan csökkentendő - szolgálati idő figyelembevételével. / Considering the service period, which is to be reduced in cases defined in the relevant laws, being acknowledged at the calculation of the benefit amount.

^{b)} A 40 év alatti szolgálati idő előfordulását a törvény szerinti esetekben arányosan csökkentendő szolgálati idő, valamint a d) lábjegyzetben jelzettek okozzák. / Occurrences of service period less than 40 years are the results of the proportional reduction of the service period in cases defined by law, and of the reasons indicated in footnote d).

^{c)} A szolgálati idő elektronikusan nem rögzített. / Service period was not recorded electronically.

^{d)} Több országban szerzett jogosító idő esetén a külföldön szerzett időt nem tartalmazza. / Excluding periods acquired abroad in cases of entitlement periods acquired abroad in different countries.

^{e)} Az ellátás jogosultsági idő adata elektronikusan nem rögzített. / Data on eligibility period was not recorded electronically.

4.3. A 2015. évi hatállyal megállapított ellátásban részesülők létszámai és az ellátásuk átlagos induló összege az ellátás típusa, születési év és nem szerint
Number and average starting benefits of people in receipt of benefits awarded with effect from 2015 by type of benefit, sex and birth cohort

2015

Születési év szerinti csoport Birth cohort	Születési év				Öregségi nyugdíj Old-age pensions				Korhatár alattiak ellátásai Benefits under retirement age					
	férfi / male		nő / female		férfi / male		nő / female		férfi / male		nő / female		együtt / total	
	(fő) (person)	(Ft/hó) (HUF/month)	(fő) (person)	(Ft/hó) (HUF/month)	(fő) (person)	(Ft/hó) (HUF/month)	(fő) (person)	(Ft/hó) (HUF/month)	(fő) (person)	(Ft/hó) (HUF/month)	(fő) (person)	(Ft/hó) (HUF/month)	(fő) (person)	(Ft/hó) (HUF/month)
-1924	1	...	-	...	1	...	-	...	-	...	-	...	-	...
1925-1929	-	-	1	...	1	...	-	...	-	...	-	...	-	...
1930-1934	3	53 752	3	248 221	6	150 987	-	-	-	-	-	-	-	-
1935-1939	2	...	2	...	4	32 518	-	-	-	-	-	-	-	-
1940-1944	19	239 807	6	52 975	25	195 323	-	-	-	-	-	-	-	-
1945-1949	412	201 808	315	110 214	727	167 408	-	-	-	-	-	-	-	-
1950-1954	18 439	120 918	15 074	98 226	33 513	110 831	1 636	139 938	984	118 617	2 620	132 164		
1955-1959	-	-	23 204	118 039	23 204	118 039	696	158 640	157	132 572	853	154 439		
1960-1964	-	-	1 235	98 846	1 235	98 846	12	184 155	3	160 626	15	179 449		
1965-1969	-	-	-	-	-	-	16	...	2	...	18	168 984		
1970-1974	-	-	-	-	32	...	32	...	1	...	33	166 610		
1975-1979	-	-	-	-	1	...	1	...	-	-	1	...		
1980-1984	-	-	-	-	-	-	-	-	-	-	-	-		
1985-1989	-	-	-	-	-	-	-	-	-	-	-	-		
1990-1994	-	-	-	-	-	-	-	-	-	-	-	-		
1995-1999	-	-	-	-	-	-	-	-	-	-	-	-		
2000-2004	-	-	-	-	-	-	-	-	-	-	-	-		
2005-2009	-	-	-	-	-	-	-	-	-	-	-	-		
2010-	-	-	-	-	-	-	-	-	-	-	-	-		
Összesen Total	18 876	122 209	39 840	110 111	58 716	113 962	2 393	146 230	1 147	120 436	3 540	138 211		

A 4.3. tábla folytatása / Continuation of table 4.3.

2015

Születési év szerinti csoport Birth cohort	Nem besorolható életkor függő ellátások ^{a)} Not classifiable age-related benefits ^{a)}						Örvegyi és szülői nyugdíj Widow(er)s' and parental pension								
	férfi / male			nő / female			férfi / male			nő / female			együtt / total		
	(fő) (person)	(Ft/hó) (HUF/month)	(Ft/hó) (HUF/month)	(fő) (person)	(Ft/hó) (HUF/month)	(Ft/hó) (HUF/month)	(fő) (person)	(Ft/hó) (HUF/month)	(Ft/hó) (HUF/month)	(fő) (person)	(Ft/hó) (HUF/month)	(Ft/hó) (HUF/month)	(fő) (person)	(Ft/hó) (HUF/month)	
-1924	-	-	-	1	-	-	1	-	-	254	53 632	148	76 264	402	61 964
1925-1929	1	-	64 310	2	64 310	64 310	3	64 310	824	53 927	906	73 313	1 730	64 079	
1930-1934	10	52 025	26 165	8	26 165	34 785	18	34 785	1 421	54 294	2 709	72 583	4 130	66 290	
1935-1939	25	73 741	45 762	37	45 762	58 479	62	58 479	1 518	53 972	4 615	71 656	6 133	67 279	
1940-1944	66	78 926	54 371	96	54 371	68 076	162	68 076	1 811	53 969	5 604	70 648	7 415	66 574	
1945-1949	19	144 223	79 484	21	79 484	106 458	40	106 458	1 612	54 480	5 293	70 513	6 905	66 770	
1950-1954	-	-	-	-	-	-	-	-	2 158	45 691	8 646	56 248	10 804	54 139	
1955-1959	-	-	-	-	-	-	-	-	1 035	46 373	4 128	60 854	5 163	57 951	
1960-1964	1	-	-	-	-	-	1	-	463	43 793	2 185	58 724	2 648	56 113	
1965-1969	4	-	-	2	-	-	6	-	242	41 493	1 074	56 192	1 316	53 489	
1970-1974	-	-	-	-	-	-	-	-	157	43 019	575	53 035	732	50 887	
1975-1979	-	-	-	-	-	-	-	-	92	39 776	334	52 018	426	49 374	
1980-1984	-	-	-	-	-	-	-	-	29	31 711	129	44 737	158	42 346	
1985-1989	-	-	-	-	-	-	-	-	8	22 958	62	43 987	70	41 584	
1990-1994	-	-	-	-	-	-	-	-	-	-	12	30 258	12	30 258	
1995-1999	-	-	-	-	-	-	-	-	-	-	3	42 777	3	42 777	
2000-2004	-	-	-	-	-	-	-	-	-	-	-	-	-	-	
2005-2009	-	-	-	-	-	-	-	-	-	-	-	-	-	-	
2010-	-	-	-	-	-	-	-	-	-	-	-	-	-	-	
Összesen Total	126	85 119	55 005	167	55 005	69 876	293	69 876	11 624	50 854	36 423	64 717	48 047	61 364	

A 4.3. tábla folytatása / Continuation of table 4.3.

2015

Születési év szerinti csoport Birth cohort	Árvaelátás Orphans' allowance						Baleseti járadék Work-accident annuity					
	férfi / male			nő / female			férfi / male			nő / female		
	(fő) (person)	(Ft/hó) (HUF/month)	együtt / total (fő) (person)	(fő) (person)	(Ft/hó) (HUF/month)	együtt / total (Ft/hó) (HUF/month)	(fő) (person)	(Ft/hó) (HUF/month)	együtt / total (fő) (person)	(fő) (person)	(Ft/hó) (HUF/month)	együtt / total (Ft/hó) (HUF/month)
-1924	-	-	-	-	-	-	-	-	-	-	-	-
1925-1929	-	-	-	-	-	-	-	-	-	-	-	-
1930-1934	-	-	-	-	-	-	1	...	-	-	1	...
1935-1939	-	-	-	-	-	-	2	...	1	...	3	46 327
1940-1944	-	-	-	-	-	-	5	28 940	-	-	5	28 940
1945-1949	-	-	-	-	-	-	5	...	1	...	6	31 148
1950-1954	2	...	2	-	-	...	26	22 051	6	8 967	32	19 598
1955-1959	-	-	-	-	-	-	33	23 048	26	13 854	59	18 854
1960-1964	-	-	-	-	-	-	33	20 587	16	14 645	49	18 606
1965-1969	-	-	-	-	-	-	23	23 094	15	13 736	38	19 400
1970-1974	-	-	-	-	-	-	27	19 660	5	8 134	32	17 602
1975-1979	-	-	1	17	19 400	6	14 233	23	18 052
1980-1984	2	...	2	-	-	...	5	16 447	4	9 473	9	13 347
1985-1989	1	...	2	...	56 110	...	7	...	2	...	9	12 394
1990-1994	272	33 586	574	33 884	33 743	...	9	12 282	3	8 728	12	11 393
1995-1999	838	29 887	1 687	29 369	29 627	...	1	...	-	-	1	...
2000-2004	756	28 722	1 451	27 847	28 303	...	-	-	-	-	-	-
2005-2009	429	27 886	852	28 468	28 175	...	-	-	-	-	-	-
2010-	240	28 626	460	27 564	28 118	...	-	-	-	-	-	-
Összesen Total	2 540	29 557	5 031	29 204	29 382	...	194	21 801	85	12 651	279	18 942

A 4.3. tábla folytatása / Continuation of table 4.3.

2015

Születési év szerinti csoport Birth cohort	Rokkantsági járadék Disability annuity						Egyéb ellátások ^{b)} Other benefits ^{b)}								
	férfi / male			nő / female			férfi / male			nő / female			együtt / total		
	(fő) (person)	(Ft/hó) (HUF/month)	(Ft/hó) (HUF/month)	(fő) (person)	(Ft/hó) (HUF/month)	(Ft/hó) (HUF/month)	(fő) (person)	(Ft/hó) (HUF/month)	(Ft/hó) (HUF/month)	(fő) (person)	(Ft/hó) (HUF/month)	(fő) (person)	(Ft/hó) (HUF/month)	(fő) (person)	(Ft/hó) (HUF/month)
-1924	-	-	-	-	-	-	-	-	-	-	-	-	-	-	-
1925-1929	-	-	-	-	-	-	-	-	-	-	-	-	-	-	-
1930-1934	-	-	-	-	-	-	-	-	-	-	-	-	-	-	-
1935-1939	-	-	-	-	-	-	-	-	-	-	-	-	-	-	-
1940-1944	-	-	-	-	-	-	-	-	-	-	-	-	-	-	-
1945-1949	-	-	-	-	-	-	-	-	-	-	-	-	-	-	-
1950-1954	1	33 930	33 930	1	33 930	33 930	2	33 930	33 930	-	-	-	-	-	-
1955-1959	-	-	33 930	2	33 930	33 930	2	33 930	33 930	7	7	7	-	7	-
1960-1964	-	-	-	-	-	-	-	-	-	6	6	-	-	6	-
1965-1969	-	-	-	-	-	-	-	-	-	6	6	-	-	6	-
1970-1974	1	33 930	33 930	5	33 930	33 930	6	33 930	33 930	2	2	2	-	2	-
1975-1979	4	33 930	33 930	2	33 930	33 930	6	33 930	33 930	-	-	-	-	-	-
1980-1984	7	33 930	33 930	2	33 930	33 930	9	33 930	33 930	-	-	-	-	-	-
1985-1989	16	33 930	33 930	9	33 930	33 930	25	33 930	33 930	-	-	-	-	-	-
1990-1994	83	33 930	33 930	51	33 930	33 930	134	33 930	33 930	-	-	-	-	-	-
1995-1999	296	33 930	33 930	189	33 930	33 930	485	33 930	33 930	-	-	-	-	-	-
2000-2004	-	-	-	-	-	-	-	-	-	-	-	-	-	-	-
2005-2009	-	-	-	-	-	-	-	-	-	-	-	-	-	-	-
2010-	-	-	-	-	-	-	-	-	-	-	-	-	-	-	-
Összesen Total	408	33 930	33 930	261	33 930	33 930	669	33 930	33 930	21	21	21	-	21	-

A 4.3. tábla folytatása / Continuation of table 4.3.

Születési év szerinti csoport Birth cohort	2015						
	férfi / male			nő / female		Összesen Total	
	(fő) (person)	(Ft/hó) (HUF/month)	(fő) (person)	(Ft/hó) (HUF/month)	(fő) (person)	együtt / total (HUF/month)	(Ft/hó) (HUF/month)
-1924	255	53 534	149	76 264	404		61 881
1925-1929	825	53 927	909	73 303	1 734		64 079
1930-1934	1 435	54 297	2 720	72 743	4 155		66 389
1935-1939	1 547	54 108	4 655	71 564	6 202		67 226
1940-1944	1 901	55 827	5 706	70 577	7 607		66 919
1945-1949	2 048	75 756	5 630	71 698	7 678		72 742
1950-1954	22 262	114 731	24 711	84 034	46 973		98 588
1955-1959	1 771	89 958	27 517	109 359	29 288		108 189
1960-1964	515	45 650	3 439	73 009	3 954		69 493
1965-1969	291	47 624	1 093	55 718	1 384		54 060
1970-1974	219	59 326	586	52 636	805		54 424
1975-1979	114	37 899	343	51 254	457		47 923
1980-1984	43	31 185	135	43 532	178		40 550
1985-1989	32	27 149	74	42 082	106		37 574
1990-1994	364	33 138	368	33 567	732		33 354
1995-1999	1 135	30 911	1 041	30 236	2 176		30 587
2000-2004	756	28 722	695	27 847	1 451		28 303
2005-2009	429	27 886	423	28 468	852		28 175
2010-	217	28 043	211	27 503	428		27 777
Összesen Total	36 159	92 103	80 405	86 465	116 564		88 203

a) Az ellátás típusa elektronikusan nem rögzített. / Type of benefit was not recorded electronically.

b) Az ellátás összege elektronikusan nem rögzített. / The amount of benefit was not recorded electronically.

4.4. A 2015. évi hatállyal megállapított ellátásban részesülők létszáma az ellátás induló összege és nem szerint
Number of people in receipt of benefits awarded with effect from 2015 by the starting amount of benefit and sex

(fő / person)

Induló ellátás összege (Ft/hó) Starting amount of benefit (HUF/month)	2015						
	Öregségi nyugdíj Old-age pension			Ebből: / Of which:			
	férfi male	nő female	együtt total	Korhatár feletti öregségi nyugdíj Old-age pensions above the retirement age			Nőknek 40 év jogosultsági idő alapján járó nyugdíj Old-age pension for women with 40 years of eligibility period
			férfi male	nő female	együtt total	nő female	
-9 999	1	3	4	1	3	4	-
10 000-19 999	8	14	22	8	14	22	-
20 000-29 999	86	177	263	86	172	258	5
28 500 ^{a)}	37	83	120	37	80	117	3
30 000-39 999	228	598	826	228	589	817	9
40 000-49 999	528	1 250	1 778	528	1 148	1 676	102
50 000-59 999	937	2 354	3 291	937	1 592	2 529	762
60 000-69 999	1 454	3 298	4 752	1 454	1 614	3 068	1 684
70 000-79 999	1 728	4 283	6 011	1 728	1 367	3 095	2 916
80 000-89 999	1 940	4 449	6 389	1 940	1 042	2 982	3 407
90 000-99 999	1 794	3 807	5 601	1 794	712	2 506	3 095
100 000-109 999	1 512	3 025	4 537	1 512	484	1 996	2 541
110 000-119 999	1 293	2 602	3 895	1 293	377	1 670	2 225
120 000-129 999	1 066	2 097	3 163	1 066	260	1 326	1 837
130 000-139 999	828	2 028	2 856	828	216	1 044	1 812
140 000-149 999	647	1 747	2 394	647	155	802	1 592
150 000-159 999	520	1 537	2 057	520	118	638	1 419
160 000-169 999	475	1 239	1 714	475	97	572	1 142
170 000-179 999	402	917	1 319	402	81	483	836
180 000-189 999	347	727	1 074	347	97	444	630
190 000-199 999	290	546	836	290	69	359	477
200 000-219 999	464	739	1 203	464	109	573	630
220 000-239 999	376	467	843	376	65	441	402
240 000-259 999	259	308	567	259	71	330	237
260 000-279 999	212	213	425	212	44	256	169
280 000-299 999	186	183	369	186	39	225	144
300 000-349 999	299	203	502	299	62	361	141
350 000-399 999	136	49	185	136	30	166	19
400 000-449 999	74	20	94	74	15	89	5
450 000-499 999	39	2	41	39	2	41	-
500 000-	34	7	41	34	7	41	-
Nem besorolható ^{b)} Not classifiable ^{b)}	713	951	1 664	713	665	1 378	286
Összesen / Total	18 876	39 840	58 716	18 876	11 316	30 192	28 524
Átlag / Average	122 209	110 111	113 962	122 209	85 200	108 529	119 506

2015									
Induló ellátás összege (Ft/hó) <i>Starting amount of benefit (HUF/month)</i>	Korhatár alattiak ellátásai <i>Benefits under retirement age</i>			Nem besorolható életkorfüggő ellátások ^{c)} <i>Not classifiable age-related benefits^{c)}</i>			Özvegyi és szülői nyugdíj <i>Widow(ers)' and parental pension</i>		
	férfi <i>male</i>	nő <i>female</i>	együtt <i>total</i>	férfi <i>male</i>	nő <i>female</i>	együtt <i>total</i>	férfi <i>male</i>	nő <i>female</i>	együtt <i>total</i>
-9 999	-	2	2	-	3	3	33	98	131
10 000-19 999	-	-	-	1	2	3	506	692	1 198
20 000-29 999	3	3	6	1	2	3	1 219	2 378	3 597
28 500 ^{d)}	-	1	1	-	1	1			
30 000-39 999	2	4	6	-	3	3	1 669	3 042	4 711
40 000-49 999	8	27	35	6	4	10	3 312	5 224	8 536
50 000-59 999	21	68	89	13	14	27	2 021	7 048	9 069
60 000-69 999	41	90	131	3	7	10	1 067	5 512	6 579
70 000-79 999	60	103	163	1	1	2	630	3 588	4 218
80 000-89 999	102	107	209	3	1	4	456	2 634	3 090
90 000-99 999	136	96	232	3	1	4	275	2 052	2 327
100 000-109 999	167	77	244	1	-	1	153	1 526	1 679
110 000-119 999	208	74	282	1	1	2	108	987	1 095
120 000-129 999	216	62	278	-	1	1	68	568	636
130 000-139 999	224	58	282	4	-	4	37	356	393
140 000-149 999	233	45	278	-	-	-	31	227	258
150 000-159 999	194	34	228	1	-	1	14	170	184
160 000-169 999	158	39	197	-	-	-	11	98	109
170 000-179 999	115	21	136	-	1	1	6	73	79
180 000-189 999	89	21	110	-	-	-	7	57	64
190 000-199 999	83	17	100	1	-	1	-	30	30
200 000-219 999	118	38	156	-	-	-	-	23	23
220 000-239 999	72	21	93	-	-	-	-	25	25
240 000-259 999	45	16	61	-	-	-	1	8	9
260 000-279 999	24	18	42	-	-	-	-	1	1
280 000-299 999	24	13	37	-	-	-	-	2	2
300 000-349 999	23	14	37	-	-	-	-	3	3
350 000-399 999	2	1	3	-	-	-	-	-	-
400 000-449 999	3	1	4	-	-	-	-	-	-
450 000-499 999	1	-	1	1	-	1	-	-	-
500 000-	-	-	-	-	-	-	-	1	1
Nem besorolható ^{b)} <i>Not classifiable^{b)}</i>	21	77	98	86	126	212	-	-	-
Összesen / Total	2 393	1 147	3 540	126	167	293	11 624	36 423	48 047
Átlag / Average	146 230	120 436	138 211	85 119	55 005	69 876	50 854	64 717	61 364

2015									
Induló ellátás összege (Ft/hó) <i>Starting amount of benefit (HUF/month)</i>	Árvaellátás <i>Orphans' allowance</i>			Baleseti járadék <i>Work-accident annuity</i>			Rokkantsági járadék <i>Disability annuity</i>		
	férfi / male	nő / female	együtt / total	férfi / male	nő / female	együtt / total	férfi / male	nő / female	együtt / total
-9 999	2	9	11	63	40	103	-	-	-
10 000-19 999	7	3	10	66	36	102	-	-	-
20 000-29 999	1 895	1 873	3 768	29	3	32	-	-	-
28 500 ^{a)}	-	-	-	-	-	-	-	-	-
30 000-39 999	321	301	622	8	4	12	403	259	662
40 000-49 999	161	169	330	5	1	6	-	-	-
50 000-59 999	73	69	142	1	1	2	-	-	-
60 000-69 999	36	38	74	3	-	3	-	-	-
70 000-79 999	23	17	40	3	-	3	-	-	-
80 000-89 999	15	7	22	2	-	2	-	-	-
90 000-99 999	6	4	10	1	-	1	-	-	-
100 000-109 999	1	1	2	3	-	3	-	-	-
110 000-119 999	-	-	-	1	-	1	-	-	-
120 000-129 999	-	-	-	1	-	1	-	-	-
130 000-139 999	-	-	-	-	-	-	-	-	-
140 000-149 999	-	-	-	-	-	-	-	-	-
150 000-159 999	-	-	-	-	-	-	-	-	-
160 000-169 999	-	-	-	1	-	1	-	-	-
170 000-179 999	-	-	-	-	-	-	-	-	-
180 000-189 999	-	-	-	-	-	-	-	-	-
190 000-199 999	-	-	-	-	-	-	-	-	-
200 000-219 999	-	-	-	-	-	-	-	-	-
220 000-239 999	-	-	-	-	-	-	-	-	-
240 000-259 999	-	-	-	-	-	-	-	-	-
260 000-279 999	-	-	-	-	-	-	-	-	-
280 000-299 999	-	-	-	-	-	-	-	-	-
300 000-349 999	-	-	-	-	-	-	-	-	-
350 000-399 999	-	-	-	-	-	-	-	-	-
400 000-449 999	-	-	-	-	-	-	-	-	-
450 000-499 999	-	-	-	-	-	-	-	-	-
500 000-	-	-	-	-	-	-	-	-	-
Nem besorolható ^{b)} <i>Not classifiable^{b)}</i>	-	-	-	7	-	7	5	2	7
Összesen / Total	2 540	2 491	5 031	194	85	279	408	261	669
Átlag / Average	29 557	29 204	29 382	21 801	12 651	18 942	33 930	33 930	33 930

A 4.4. tábla folytatása / Continuation of table 4.4.

(fő / person)

2015						
Induló ellátás összege (Ft/hó) <i>Starting amount of benefit (HUF/month)</i>	Egyéb ellátások <i>Other benefits</i>			Összesen <i>Total</i>		
	férfi / <i>male</i>	nő / <i>female</i>	együtt / <i>total</i>	férfi / <i>male</i>	nő / <i>female</i>	együtt / <i>total</i>
-9 999	-	-	-	99	155	254
10 000-19 999	-	-	-	588	747	1 335
20 000-29 999	-	-	-	3 233	4 436	7 669
28 500 ^{a)}	-	-	-	37	85	122
30 000-39 999	-	-	-	2 631	4 211	6 842
40 000-49 999	-	-	-	4 020	6 675	10 695
50 000-59 999	-	-	-	3 066	9 554	12 620
60 000-69 999	-	-	-	2 604	8 945	11 549
70 000-79 999	-	-	-	2 445	7 992	10 437
80 000-89 999	-	-	-	2 518	7 198	9 716
90 000-99 999	-	-	-	2 215	5 960	8 175
100 000-109 999	-	-	-	1 837	4 629	6 466
110 000-119 999	-	-	-	1 611	3 664	5 275
120 000-129 999	-	-	-	1 351	2 728	4 079
130 000-139 999	-	-	-	1 093	2 442	3 535
140 000-149 999	-	-	-	911	2 019	2 930
150 000-159 999	-	-	-	729	1 741	2 470
160 000-169 999	-	-	-	645	1 376	2 021
170 000-179 999	-	-	-	523	1 012	1 535
180 000-189 999	-	-	-	443	805	1 248
190 000-199 999	-	-	-	374	593	967
200 000-219 999	-	-	-	582	800	1 382
220 000-239 999	-	-	-	448	513	961
240 000-259 999	-	-	-	305	332	637
260 000-279 999	-	-	-	236	232	468
280 000-299 999	-	-	-	210	198	408
300 000-349 999	-	-	-	322	220	542
350 000-399 999	-	-	-	138	50	188
400 000-449 999	-	-	-	77	21	98
450 000-499 999	-	-	-	41	2	43
500 000-	-	-	-	34	8	42
Nem besorolható ^{b)} <i>Not classifiable^{b)}</i>	21	-	21	853	1 156	2 009
Összesen / Total	21	-	21	36 182	80 414	116 596
Átlag / Average	-	-	-	92 103	86 465	88 203

^{a)} Öregségi nyugdíjminimum. (A 20 000-29 999 Ft közötti induló ellátási összeg csoporton belül.) / *Minimum old-age pension. Numbers are included in the former category (HUF 20 000-29 999).*

^{b)} Az ellátás induló összege elektronikusan nem rögzített. / *Starting amount of benefit was not recorded electronically.*

^{c)} Az ellátás típusa elektronikusan nem rögzített. / *Type of benefit was not recorded electronically.*

4.5. A 2015. évi hatállyal megállapított, korhatár alattiak öregségi jellegű ellátásaiban részesülők létszáma az ellátás induló összege szerint

Number of recipients of old-age type benefits under retirement age awarded with effect from 2015 by starting amount of benefit

Induló ellátás összege (Ft/hó) Starting amount of benefit (HUF/month)	Ebből: / Of which:											
	Korhatár alattiak ellátásai Benefits under retirement age			korhatár előtti ellátás benefit prior to retirement age			átmeneti bányászjáradék temporary miners' annuity			balettművészeti élejtjáradék life annuity for ballet artists		
	férfi male	nő female	együtt total	férfi male	nő female	együtt total	férfi male	nő female	együtt total	férfi male	nő female	együtt total
-9 999	-	2	2	-	2	2	-	-	-	-	-	-
10 000-19 999	-	-	-	-	-	-	-	-	-	-	-	-
20 000-29 999	3	3	6	3	3	6	-	-	-	-	-	-
28 500 ^{a)}	-	1	1	-	1	1	-	-	-	-	-	-
30 000-39 999	2	4	6	2	4	6	-	-	-	-	-	-
40 000-49 999	8	27	35	8	27	35	-	-	-	-	-	-
50 000-59 999	21	68	89	21	68	89	-	-	-	-	-	-
60 000-69 999	41	90	131	41	90	131	-	-	-	-	-	-
70 000-79 999	60	103	163	60	102	162	-	-	-	1	1	1
80 000-89 999	102	107	209	102	107	209	-	-	-	-	-	-
90 000-99 999	136	96	232	136	96	232	-	-	-	-	-	-
100 000-109 999	167	77	244	167	76	243	-	-	-	-	-	-
110 000-119 999	208	74	282	207	74	281	1	-	1	-	1	1
120 000-129 999	216	62	278	210	62	272	6	-	6	-	6	6
130 000-139 999	224	58	282	219	58	277	5	-	5	-	5	5
140 000-149 999	233	45	278	229	44	273	4	-	4	-	4	4
150 000-159 999	194	34	228	184	33	217	10	-	10	-	10	10
160 000-179 999	273	60	333	256	60	316	17	-	17	-	17	17
180 000-199 999	172	38	210	160	38	198	12	-	12	-	12	12
200 000-249 999	216	65	281	201	65	266	15	-	15	-	15	15
250 000-299 999	67	41	108	65	40	105	2	1	3	-	3	3
300 000-	29	16	45	29	16	45	-	-	-	-	-	-
Nem besorolható ^{b)}	21	77	98	21	77	98	-	-	-	-	-	-
Not classifiable ^{b)}												
Összesen / Total	2 393	1 147	3 540	2 321	1 142	3 463	72	1	73	4	4	4
Átlag / Average	146 230	120 436	138 211	145 412	120 326	137 500	172 595	251 234	173 672	118 980	107 134	107 134

^{a)} Öregségi nyugdíjminimum. (A 20 000-29 999 Ft közötti induló ellátási összeg csoporton belül.) / Minimum old-age pension. Numbers are included in the former category (HUF 20 000-29 999).

^{b)} Az ellátás induló összege elektronikusan nem rögzített. / Starting amount of benefit was not recorded electronically.

4.6. A 2015. évi hatállyal megállapított korhatár feletti öregségi nyugdíjban részesülők létszám és szolgálati idő adatai születési év és nem szerint

Service period figures and number of persons in receipt of old-age pension above the retirement age awarded with effect from 2015 by the year of birth and sex

Születési év szerinti csoport <i>Birth cohort</i>	Létszám <i>Number</i>	Szolgálati idő (év) <i>Service period (year)</i>		A létszám megoszlása a szolgálati idő hossza szerint <i>Distribution of persons by the length of the service period</i>										Nem besorolható ^{a)} <i>Not classifiable^{a)}</i>			
		átlag (év) <i>average (year)</i>	relatív szórás koefficiens <i>coefficient of variation (%)</i>	szolgálati idő (év) <i>service period (year)</i>													
				-14	15-19	20-24	25-29	30-34	35-39	40-44	45-						
-1924	1	10,0	-	-	-	-	-	-	-	-	-	-	-	-	-	-	-
Férfi / Male	1	10,0	-	-	-	-	-	-	-	-	-	-	-	-	-	-	-
Nő / Female	-	-	-	-	-	-	-	-	-	-	-	-	-	-	-	-	-
1925-1929	1	9,0	-	-	-	-	-	-	-	-	-	-	-	-	-	-	-
Férfi / Male	-	-	-	-	-	-	-	-	-	-	-	-	-	-	-	-	-
Nő / Female	1	9,0	-	-	-	-	-	-	-	-	-	-	-	-	-	-	-
1930-1934	6	26,5	69,0	1	1	1	1	1	1	1	1	1	1	1	1	1	1
Férfi / Male	3	22,0	59,6	1	1	1	1	1	1	1	1	1	1	1	1	1	1
Nő / Female	3	31,0	79,2	1	1	1	1	1	1	1	1	1	1	1	1	1	1
1935-1939	4	10,0	88,3	2	2	2	2	2	2	2	2	2	2	2	2	2	2
Férfi / Male	2	10,0	127,3	1	1	1	1	1	1	1	1	1	1	1	1	1	1
Nő / Female	2	10,0	84,9	1	1	1	1	1	1	1	1	1	1	1	1	1	1
1940-1944	25	24,5	61,5	5	6	4	3	1	1	1	2	2	2	2	2	2	2
Férfi / Male	19	26,7	61,2	4	3	3	2	1	1	1	2	2	2	2	2	2	2
Nő / Female	6	17,3	38,4	1	3	1	1	1	1	1	1	1	1	1	1	1	1
1945-1949	727	27,9	57,8	94	57	40	31	15	15	13	13	17	17	120	120	120	340
Férfi / Male	412	29,6	56,1	63	34	22	16	6	6	11	11	14	14	95	95	95	151
Nő / Female	315	24,5	59,7	31	23	18	15	9	9	2	2	3	3	25	25	25	189
1950-1954	29 428	34,4	27,2	870	953	2 063	3 645	4 727	5 108	5 108	5 108	7 746	7 746	3 737	3 737	3 737	579
Férfi / Male	18 439	36,8	24,8	479	432	924	1 692	2 188	2 188	2 188	2 454	6 454	6 454	3 540	3 540	3 540	276
Nő / Female	10 989	30,3	27,8	391	521	1 139	1 953	2 539	2 539	2 539	2 654	1 292	1 292	197	197	197	303
Összesen Total	30 192	34,9	27,3	975	1 018	2 108	3 680	4 743	5 124	5 124	7 763	7 763	3 862	3 862	3 862	3 862	919
Férfi / Male	18 876	37,2	25,1	549	470	950	1 710	2 195	2 195	2 195	2 468	6 468	6 468	3 639	3 639	3 639	427
Nő / Female	11 316	31,0	27,5	426	548	1 158	1 970	2 548	2 548	2 548	2 656	1 295	1 295	223	223	223	492

^{a)} A szolgálati idő elektronikusan nem rögzített. / Service period was not recorded electronically.

4.7. A 2015. évi hatállyal megállapított öregségi nyugdíjban részesülők létszáma a nyugdíj alapjául szolgáló (degresszió utáni) átlagkereset szerint*

*Number of persons in receipt of old-age pension awarded with effect from 2015 by the amount of average income (after depression) used for pension calculation**

Átlagkereset (Ft/hó) Average income (HUF/month)	Férfi / Male		Nő / Female		Összesen / Total	
	száma number	részaránya proportion	száma number	részaránya proportion	szám number	részarány proportion
	(fő / person)	(%)	(fő / person)	(%)	(fő / person)	(%)
-29 999	26	0,14	25	0,06	51	0,09
30 000- 59 999	189	1,00	415	1,04	604	1,03
60 000- 69 999	371	1,97	1 189	2,98	1 560	2,66
70 000- 79 999	818	4,33	2 277	5,72	3 095	5,27
80 000- 89 999	1 109	5,88	3 335	8,37	4 444	7,57
90 000-99 999	1 511	8,00	4 137	10,38	5 648	9,62
100 000-109 999	1 666	8,83	3 827	9,61	5 493	9,36
110 000-119 999	1 628	8,62	3 315	8,32	4 943	8,42
120 000-129 999	1 567	8,30	2 818	7,07	4 385	7,47
130 000-139 999	1 367	7,24	2 322	5,83	3 689	6,28
140 000-149 999	1 158	6,13	2 083	5,23	3 241	5,52
150 000-159 999	933	4,94	1 744	4,38	2 677	4,56
160 000-169 999	787	4,17	1 745	4,38	2 532	4,31
170 000-179 999	548	2,90	1 527	3,83	2 075	3,53
180 000-189 999	539	2,86	1 430	3,59	1 969	3,35
190 000-199 999	462	2,45	1 219	3,06	1 681	2,86
200 000-219 999	733	3,88	1 788	4,49	2 521	4,29
220 000-239 999	538	2,85	1 103	2,77	1 641	2,79
240 000-259 999	411	2,18	706	1,77	1 117	1,90
260 000-279 999	357	1,89	479	1,20	836	1,42
280 000-299 999	256	1,36	356	0,89	612	1,04
300 000-329 999	318	1,68	324	0,81	642	1,09
330 000-	635	3,36	509	1,28	1 144	1,95
Nem besorolható ^{a)} Not classifiable ^{a)}	949	5,03	1 167	2,93	2 116	3,60
Összesen / Total	18 876	100,00	39 840	100,00	58 716	100,00
Átlagos nyugdíjalap Average pension base	143 326		134 295		137 198	

* A nőknek 40 év jogosultsági idő alapján járó nyugdíjakkal együtt. / Together with old-age pensions for women with 40 years of eligibility period.

a) Az átlagkereset elektronikusan nem rögzített. / Average income was not recorded electronically.

4.8. Degressziós csökkentéssel érintett megállapítások száma Number of awarded benefits with depression

Év Year	Megállapítások száma ^{a)} Number of awarded benefits ^{a)}	Degressziós megállapítások száma Number of awarded benefits with depression	Nem besorolható ^{b)} Not classifiable ^{b)}	Degressziós megállapítások részaránya Proportion of awarded benefits with depression (%)	Degresszió előtti átlagkereset (Ft/hó) Average earnings before depression (HUF/month)			Degresszió utáni átlagkereset (Ft/hó) Average earnings after depression (HUF/month)	Átlagos csökkentés	
					10	20	% range		összege (Ft)	mértéke (%)
					10	20	% range		Average reduction's amount (HUF) proportion (%)	
2012	73 861	78	3 905	0,11	64	14	403 236	399 404	3 833	0,95
2013	62 123	167	4 679	0,27	122	45	409 126	404 393	4 733	1,16
2014	57 787	356	3 215	0,62	254	102	415 231	409 364	5 867	1,41
2015	62 549	546	3 207	0,87	358	188	427 533	419 451	8 082	1,89

^{a)} A 4. 1-es táblán közölt Öregségi ellátások és a nem besorolható életkorfüggő ellátások együtt. / Sum of Old-age benefits and Not classifiable age-related benefits in Table 4.1.

^{b)} Az átlagkereset elektronikusan nem rögzített. / Average income was not recorded electronically.

4.9. A nyugdíj alapjául szolgáló havi átlagkereset a 2015. évi degressziós sávok szerint Average monthly income used for pension calculation by depression levels for 2015

Havi átlagkereset (Ft) Average monthly income (HUF)	Figyelembe vehető keresetrész az osztályközben (%) Pensionable part of income in the interval (%)		Az osztályközbe tartozó átlagkeresetek Average income in the interval		Az osztályközbe tartozó átlagkereset csökkentésének mértéke (%) Reduction rate of average income in the interval (%)
	száma number	részaránya proportion (%)	száma number	részaránya proportion (%)	
Nem besorolható ^{a)} Not classifiable ^{a)}					
- 372 000	100		3 207	5,13	-
372 001 - 421 000	90		58 796	94,00	-
421 001 -	80		358	0,57	0,52
Összesen / Total			62 549	100,00	3,96

^{a)} Az átlagkereset elektronikusan nem rögzített. / Average income was not recorded electronically.

4.10. A 2015. évi hatállyal megállapított öregségi nyugdíjban részesülők létszáma az ellátás megállapításánál figyelembe vett szolgálati idő és életkor szerint*

*Number of people in receipt of old-age pension awarded with effect from 2015 by considered service period by the time of awarding the benefit and age**

(fő / person)

2015													
Szolgálati idő Service period (év / year)	Életkor (év) Age (year)												Összesen Total
	-54	55	56	57	58	59	60	61	62	63	64	65-	
1	-	-	-	-	-	-	-	-	14	13	6	13	46
2	-	-	-	-	-	1	-	-	17	17	8	17	60
3	-	-	-	-	-	-	-	1	16	13	11	20	61
4	-	-	-	-	-	-	1	1	20	16	8	14	60
5	-	-	-	-	-	1	1	1	23	16	10	18	70
6	-	-	-	-	-	-	-	-	15	24	10	20	69
7	-	-	-	-	-	1	1	-	17	22	8	21	70
8	-	-	-	-	-	-	-	1	18	26	4	20	69
9	-	-	-	-	-	1	-	-	20	36	14	26	97
10	-	-	-	-	-	-	-	-	23	26	14	27	90
11	-	-	-	-	1	-	1	1	20	20	7	22	72
12	-	-	-	-	-	-	-	3	24	19	8	18	72
13	-	-	-	-	3	-	3	-	18	18	6	15	63
14	-	-	-	-	-	1	-	-	45	28	9	20	103
15	-	-	-	-	-	-	-	-	117	31	17	29	194
16	-	-	-	-	1	-	1	1	131	21	11	34	200
17	-	-	-	-	-	-	1	1	147	24	7	25	205
18	-	-	-	1	-	-	1	-	174	16	8	16	216
19	-	-	-	2	1	-	1	-	165	24	7	15	215
20	-	-	-	-	-	1	1	1	269	23	17	15	327
21	-	-	-	-	1	-	-	-	289	35	14	17	356
22	-	-	-	-	1	-	1	2	359	25	7	16	411
23	-	-	-	-	1	3	6	3	406	32	17	17	485
24	-	-	1	2	6	7	7	8	487	35	15	17	585
25	-	-	-	1	4	10	12	2	595	42	26	16	708
26	-	-	-	2	1	4	2	4	624	34	14	14	699
27	-	-	-	1	2	1	-	2	650	33	17	16	722
28	-	-	-	1	1	1	-	1	717	38	15	12	786
29	-	-	-	-	-	-	-	1	751	33	21	16	822
30	-	-	-	-	-	-	1	-	798	31	19	18	867
31	-	-	-	-	-	-	3	1	808	30	24	9	875
32	-	-	2	-	-	-	-	3	857	37	31	22	952
33	-	-	1	1	-	2	4	-	934	43	20	16	1 021

A 4.10. tábla folytatása / Continuation of table 4.10.

(fő / person)

2015													
Szolgálati idő Service period (év / year)	Életkor (év) Age (year)												Összesen Total
	-54	55	56	57	58	59	60	61	62	63	64	65-	
34	-	-	-	-	2	4	3	1	956	43	20	27	1 056
35	-	-	-	1	3	2	-	2	942	41	29	9	1 029
36	-	1	-	4	4	3	2	2	864	25	26	19	950
37	-	-	-	-	1	5	6	3	950	49	17	17	1 048
38	-	-	-	-	5	2	4	1	964	41	17	13	1 047
39	-	1	2	-	3	4	3	4	1 036	39	16	11	1 119
40	598	961	1 090	1 432	5 868	2 128	698	270	1 029	46	15	7	14 142
41	4	214	541	588	627	1 453	1 467	347	982	42	7	6	6 278
42	-	2	740	1 603	690	493	1 061	717	1 194	58	12	7	6 577
43	-	1	9	659	721	447	307	655	2 398	134	9	12	5 352
44	-	-	1	3	246	466	275	115	1 827	297	23	7	3 260
45	-	-	-	1	-	79	149	88	918	187	53	16	1 491
46	-	-	-	-	-	2	30	41	829	42	52	65	1 061
47	-	-	-	-	-	-	-	11	1 150	26	1	50	1 238
48	-	-	-	-	-	-	-	1	356	41	3	33	434
49	-	-	-	-	-	-	-	-	2	15	-	17	34
50	-	-	-	-	-	-	-	-	-	-	3	11	14
51	-	-	-	-	-	-	-	-	-	-	-	9	9
52	-	-	-	-	-	-	-	-	-	-	-	2	2
53	-	-	-	-	-	-	-	-	-	-	-	1	1
54	-	-	-	-	-	-	-	-	-	-	-	-	-
55	-	-	-	-	-	-	-	-	-	-	-	-	-
55-	-	-	-	-	-	-	-	-	-	-	-	1	1
Nem besorolható ^{a)} Not classifiable ^{a)}	-	-	-	3	1	-	-	2	174	194	106	445	925
Összesen Total	602	1 180	2 387	4 305	8 194	5 122	4 053	2 298	26 139	2 201	839	1 396	58 716

* A nőknek legalább 40 év jogosultsági idő alapján járó nyugdíjakkal együtt. / Together with old-age pensions for women with 40 years of eligibility period.

^{a)} A szolgálati idő elektronikusan nem rögzített. / Service period was not recorded electronically.

4.11. A 2015. évi hatályal megállapított öregségi nyugdíjban részesülők létszáma az ellátásmegállapításnál figyelembe vett szolgálati idő és a nyugdíj alapjául szolgáló átlagkereset szerint

Number of people in receipt of old-age pension awarded with effect from 2015 by considered service period and the amount of average income used for pension calculation

Szolgálati idő Service period (év / year)	2015											Összesen Total		
	Az ellátás alapjául szolgáló átlagkereset (Ft/hó) Average income for pension calculation (HUF/month)													
	-49 999	50 000-99 999	100 000-149 999	150 000-199 999	200 000-249 999	250 000-299 999	300 000-349 999	350 000-	Nem besorolható ^{a)} Not classifiable ^{a)}					
1	46	-	-	-	-	-	-	-	-	-	-	-	-	46
2	60	-	-	-	-	-	-	-	-	-	-	-	-	60
3	61	-	-	-	-	-	-	-	-	-	-	-	-	61
4	60	-	-	-	-	-	-	-	-	-	-	-	-	60
5	70	-	-	-	-	-	-	-	-	-	-	-	-	70
6	69	-	-	-	-	-	-	-	-	-	-	-	-	69
7	70	-	-	-	-	-	-	-	-	-	-	-	-	70
8	69	-	-	-	-	-	-	-	-	-	-	-	-	69
9	97	-	-	-	-	-	-	-	-	-	-	-	-	97
10	84	-	-	4	-	-	-	-	-	-	-	-	2	90
11	71	-	-	-	-	1	-	-	-	-	-	-	-	72
12	68	-	-	2	-	2	-	-	-	-	-	-	-	72
13	55	-	-	6	2	-	-	-	-	-	-	-	-	63
14	52	3	36	36	11	1	-	-	-	-	-	-	-	103
15	-	5	114	59	59	11	2	2	1	-	-	-	-	194
16	3	1	108	67	17	3	3	1	-	-	-	-	-	200
17	2	2	113	62	18	7	7	-	-	-	-	-	1	205
18	3	1	123	75	12	2	2	-	-	-	-	-	-	216
19	4	1	109	77	17	5	5	-	1	1	-	-	-	215
20	3	4	188	91	28	10	10	2	1	-	-	-	-	327
21	1	10	170	110	40	13	4	4	4	4	4	4	4	356
22	5	11	206	135	40	10	10	-	-	-	-	-	-	411
23	15	11	195	170	66	19	19	6	2	1	1	1	1	485
24	32	16	211	228	62	22	22	7	4	3	3	3	3	585
25	32	14	256	279	93	25	25	2	3	4	4	4	4	708
26	13	8	256	281	98	28	28	9	3	3	3	3	3	699
27	7	11	260	298	101	28	28	8	5	4	4	4	4	722
28	4	12	281	342	99	31	31	8	7	2	2	2	2	786
29	1	11	319	333	109	33	33	9	5	2	2	2	2	822
30	1	14	296	354	146	37	37	14	5	5	5	5	5	867

A 4.11. tábla folytatása / Continuation of table 4.11.


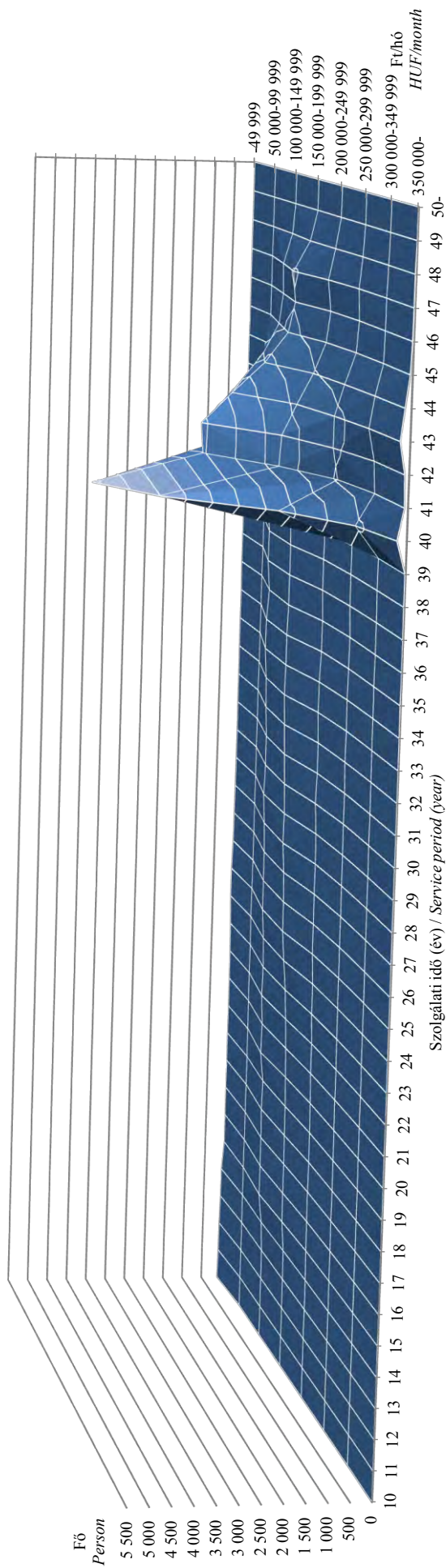
2015

Szolgálati idő Service period (év / year)	Az ellátás alapjául szolgáló átlagkereset (Ft/hó) Average income for pension calculation (HUF/month)										Nem besorolható ^{a)} Not classifiable ^{b)}	Összesen Total
	-49 999	50 000-99 999	100 000-149 999	150 000-199 999	200 000-249 999	250 000-299 999	300 000-349 999	350 000-				
31	4	13	300	378	126	37	13	3	1	875		
32	5	17	331	401	127	52	14	3	2	952		
33	8	14	349	427	153	45	21	4	-	1 021		
34	10	10	391	412	152	52	20	7	2	1 056		
35	8	13	390	413	124	43	25	13	-	1 029		
36	16	14	339	394	124	37	19	4	3	950		
37	15	10	394	392	147	62	17	8	3	1 048		
38	12	7	384	391	144	64	29	12	4	1 047		
39	18	3	443	408	141	66	23	13	4	1 119		
40	10	8	2 288	5 150	4 014	1 761	578	217	116	14 142		
41	12	7	1 709	2 553	1 267	447	163	76	44	6 278		
42	6	5	1 811	2 607	1 221	570	197	96	64	6 577		
43	6	4	1 225	1 900	893	570	342	223	189	5 352		
44	3	2	671	1 152	532	360	231	138	171	3 260		
45	-	1	313	618	259	120	62	51	67	1 491		
46	-	3	231	469	175	71	46	26	40	1 061		
47	-	2	253	538	253	103	43	21	25	1 238		
48	-	-	56	160	115	39	23	20	21	434		
49	-	-	2	6	4	3	5	4	10	34		
50	-	-	1	6	1	2	2	-	2	14		
51	-	-	-	1	1	-	2	1	4	9		
52	-	-	-	1	-	-	-	-	1	2		
53	-	-	-	-	-	-	-	-	1	1		
54	-	-	-	-	-	-	-	-	-	-		
55	-	-	-	-	-	-	-	-	-	-		
55-	-	-	-	-	-	1	-	-	-	1		
Nem besorolható ^{b)} Not classifiable ^{b)}	925	-	-	-	-	-	-	-	-	925		
Összesen Total	2 116	268	15 134	21 751	10 934	4 780	1 947	981	805	58 716		

a) Az átlagkereset elektronikusán nem rögzített. / Average income was not recorded electronically.

b) A szolgálati idő elektronikusán nem rögzített. / Service period was not recorded electronically.

4.12. A 2015. évi hatállyal megállapított öregségi nyugdíjban részesülők létszáma az ellátásmegállapításnál figyelembe vett szolgálati idő és a nyugdíj alapjául szolgáló átlagkereset szerint (két vetületben)
Number of people in receipt of old-age pension awarded with effect from 2015 by considered service period and the amount of average income used for pension calculation (in two projections)



4.13. A 2015. évi hatállyal megállapított öregségi nyugdíjban részesülők létszáma a nyugdíjszámításnál figyelembe vett szolgálati idő és az ellátás induló összege szerint
Number of people in receipt of old-age pension awarded with effect from 2015 by service period and starting amount of benefit

(fő / person)

Szolgálati idő (év) <i>Service period (year)</i>	2015																	Átlagos induló összeg (Ft/hó) <i>Average starting amount (HUF/month)</i>					
	Az ellátás induló összege (Ft/hó) <i>Starting amount of benefit (HUF/month)</i>																						
	-9 999	10 000-29 999	ebből: of which:		30 000-49 999	50 000-69 999	70 000-89 999	90 000-109 999	110 000-129 999	130 000-149 999	150 000-169 999	170 000-189 999	190 000-209 999	210 000-229 999	230 000-249 999	250 000-269 999	270 000-289 999		290 000-309 999	310 000-329 999	330 000-349 999	350 000-	Nem besorolható <i>Not classifiable^{b)}</i>
1	-	-	-	-	-	-	-	-	-	-	-	-	-	-	-	-	-	-	-	-	-	46	
2	-	-	-	-	-	-	-	-	-	-	-	-	-	-	-	-	-	-	-	-	-	60	60
3	-	-	-	-	-	-	-	-	-	-	-	-	-	-	-	-	-	-	-	-	-	61	61
4	-	-	-	-	-	-	-	-	-	-	-	-	-	-	-	-	-	-	-	-	-	60	60
5	-	-	-	-	-	-	-	-	-	-	-	-	-	-	-	-	-	-	-	-	-	70	70
6	-	-	-	-	-	-	-	-	-	-	-	-	-	-	-	-	-	-	-	-	-	69	69
7	-	-	-	-	-	-	-	-	-	-	-	-	-	-	-	-	-	-	-	-	-	70	70
8	-	-	-	-	-	-	-	-	-	-	-	-	-	-	-	-	-	-	-	-	-	69	69
9	-	-	-	-	-	-	-	-	-	-	-	-	-	-	-	-	-	-	-	-	-	97	97
10	-	3	2	1	-	-	-	-	-	-	-	-	-	-	-	-	-	-	-	-	-	84	90
11	-	-	-	-	1	-	-	-	-	-	-	-	-	-	-	-	-	-	-	-	-	71	72
12	-	-	-	2	2	-	-	-	-	-	-	-	-	-	-	-	-	-	-	-	-	68	72
13	-	1	-	5	2	-	-	-	-	-	-	-	-	-	-	-	-	-	-	-	-	55	63
14	-	9	-	37	4	1	-	-	-	-	-	-	-	-	-	-	-	-	-	-	-	52	103
15	-	31	-	125	29	5	1	2	1	-	-	-	-	-	-	-	-	-	-	-	-	84	194
16	-	15	-	114	48	16	3	1	-	-	-	-	-	-	-	-	-	-	-	-	-	71	200
17	-	9	-	118	50	16	5	4	-	-	-	-	-	-	-	-	-	-	-	-	-	68	205
18	-	8	-	125	65	8	7	-	-	-	-	-	-	-	-	-	-	-	-	-	-	55	216
19	-	3	-	104	68	25	7	2	-	1	-	-	-	-	-	-	-	-	-	-	-	84	215
20	-	11	6	151	101	36	14	7	3	1	-	-	-	-	-	-	-	-	-	-	-	71	327
21	-	18	11	130	103	60	18	10	7	1	4	-	-	-	-	-	-	-	-	-	-	84	356
22	-	14	9	136	135	79	25	12	1	-	-	-	-	-	-	-	-	-	-	-	-	71	411
23	-	13	10	116	145	109	47	16	14	5	3	1	-	-	-	-	-	-	-	-	-	68	485
24	-	17	6	101	184	147	58	16	16	5	2	3	1	2	-	-	-	-	-	-	-	55	585
25	-	15	10	103	230	173	88	37	18	5	-	1	3	3	-	-	-	-	-	-	-	32	708
26	-	7	3	98	223	180	96	41	22	8	4	2	3	3	-	-	-	-	-	-	-	13	699
27	-	10	6	81	238	191	107	43	22	10	3	3	3	3	2	1	1	-	-	-	-	7	722

A 4.13. tábla folytatása / Continuation of table 4.13.

2015

(fő / person)

Szolgálati idő (év) Service period (year)	Az ellátás induló összege (Ft/hó) Starting amount of benefit (HUF/month)																Átlagos induló összeg (Ft/hó) Average starting amount (HUF/month)										
	-9 999	10 000-29 999	ebből: of which:		30 000-49 999	50 000-69 999	70 000-89 999	90 000-109 999	110 000-129 999	130 000-149 999	150 000-169 999	170 000-189 999	190 000-209 999	210 000-229 999	230 000-249 999	250 000-269 999		270 000-289 999	290 000-309 999	310 000-329 999	330 000-349 999	350 000-	Nem besorolható ^{b)} Not classifiable ^{b)}	Összesen Total			
			28 500 ^{c)}																								
28	-	11	8	65	268	223	122	43	25	11	4	4	7	1	1	1	1	1	1	1	1	1	4	786	79 675		
29	-	7	3	94	268	205	135	57	30	9	6	6	5	3	1	1	1	1	1	1	1	1	1	822	80 041		
30	-	10	8	75	251	223	156	83	34	15	12	12	3	3	1	1	1	1	1	1	1	1	1	867	84 001		
31	-	9	5	78	239	267	142	63	37	18	10	10	4	2	2	1	1	1	1	1	1	1	4	875	83 103		
32	-	13	6	72	261	277	155	77	36	31	12	12	7	1	1	1	1	1	1	1	1	1	5	952	85 454		
33	-	10	8	76	266	281	177	95	51	24	22	22	7	3	1	1	1	1	1	1	1	1	8	1 021	86 817		
34	-	6	1	79	295	274	171	98	58	28	15	15	12	8	1	1	1	1	1	1	1	10	1 056	88 188			
35	-	8	5	68	268	294	183	81	46	24	19	16	16	7	4	3	1	1	1	1	1	8	1 029	88 920			
36	-	9	5	65	221	275	170	98	37	22	12	12	15	3	1	3	1	1	1	1	1	16	950	89 281			
37	-	5	3	67	241	293	169	104	61	41	24	24	9	8	7	1	2	1	1	1	1	15	1 048	92 930			
38	-	1	-	45	233	288	188	97	66	44	24	24	21	12	8	1	2	4	1	1	1	12	1 047	97 716			
39	-	1	-	36	279	295	200	100	69	44	27	27	20	9	8	6	4	1	1	1	1	18	1 119	97 265			
40	-	4	3	57	1 023	2 562	2 572	2 278	2 139	1 476	831	486	486	268	175	94	52	18	7	4	4	10	14 142	124 032			
41	-	2	2	41	692	1 629	1 312	855	646	443	245	245	144	93	50	33	42	19	13	5	2	12	6 278	112 529			
42	-	-	-	32	711	1 678	1 306	836	585	545	341	177	177	115	73	64	27	18	14	13	6	6 577	117 064				
43	-	-	-	21	418	1 057	1 013	651	412	409	320	239	239	175	155	130	103	81	72	41	49	6	5 352	138 137			
44	-	-	-	11	177	558	599	445	301	185	192	147	147	144	106	83	72	62	56	43	76	3	3 260	148 918			
45	-	-	-	5	66	251	312	253	138	105	87	43	43	43	30	23	19	20	17	13	66	-	1 491	145 461			
46	-	1	-	3	42	160	241	194	116	79	46	46	35	21	16	12	7	17	11	7	53	-	1 061	145 180			
47	-	-	-	2	52	161	219	251	174	116	74	48	48	39	21	14	9	13	7	7	31	-	1 238	142 977			
48	-	-	-	1	7	34	55	70	62	49	41	28	28	13	10	12	8	6	6	4	28	-	434	172 726			
49	-	-	-	-	-	-	2	1	5	2	1	1	1	2	1	1	1	1	1	1	17	-	34	322 449			
50	-	-	-	-	-	-	-	2	2	2	2	1	1	1	1	1	1	1	1	1	4	-	14	262 633			
51	-	-	-	-	-	-	-	-	-	-	1	1	-	-	1	-	-	-	-	-	7	-	9	483 229			
52	1	1	-	2	
53	1	-	1	
54	-	-	-	-	-	-	-	-	-	-	-	-	-	-	-	-	-	-	-	-	-	-	-	-	-
55	-	-	-	-	-	-	-	-	-	-	-	-	-	-	-	-	-	-	-	-	-	-	-	-	-
55-	1	-	1	
Nem besorolható ^{a)} Not classifiable ^{a)}	4	4	-	64	137	69	63	35	15	13	11	8	8	4	4	2	6	6	1	2	4	4	473	925	94 856		
Összesen Total	4	285	120	2 604	8 043	12 400	10 138	7 058	5 250	3 771	2 393	1 493	1 493	993	686	492	406	308	222	145	361	1 664	58 716	113 962			

^{a)} Öregségi nyugdíjminimum. / Minimum old-age pension.^{b)} Az ellátás induló összege elektronikus nem rögzített. / Starting amount of benefit was not recorded electronically.^{c)} A szolgálati idő elektronikus nem rögzített. / Service period was not recorded electronically.

4.14. A 2015. évi hatállyal megállapított öregségi nyugdíjban részesülők létszáma az ellátás induló összege és életkor szerint

Number of people in receipt of old-age pension awarded with effect from 2015 by starting amount of benefit and age

(fő / person)

Az ellátás induló összege (Ft) Starting amount of benefit (HUF)	Életkor (év) Age (year)												Összesen Total	
	-54	55	56	57	58	59	60	61	62	63	64	65-		
-9 999	-	-	-	-	-	-	-	-	-	-	1	1	2	4
10 000-19 999	-	-	-	-	-	-	-	-	-	11	5	2	4	22
20 000-29 999	-	1	-	2	-	-	1	1	206	29	9	14	263	
28 500 ^{a)}	-	1	-	2	-	-	-	-	111	2	-	4	120	
30 000-39 999	-	-	-	-	4	1	3	1	666	66	26	59	826	
40 000-49 999	4	3	7	4	20	32	17	12	1 476	100	36	67	1 778	
50 000-59 999	13	26	87	143	167	131	136	50	2 276	125	44	93	3 291	
60 000-69 999	57	95	181	327	310	304	268	117	2 857	131	49	56	4 752	
70 000-79 999	107	204	337	526	604	519	389	204	2 858	131	63	69	6 011	
80 000-89 999	108	210	405	676	739	557	464	224	2 743	129	63	71	6 389	
90 000-99 999	78	188	306	587	806	547	393	169	2 321	117	45	44	5 601	
100 000-109 999	65	137	268	440	690	455	312	148	1 863	66	41	52	4 537	
110 000-119 999	52	94	210	330	693	423	311	100	1 549	69	36	28	3 895	
120 000-129 999	40	54	145	285	647	351	219	82	1 222	62	25	31	3 163	
130 000-139 999	23	48	102	218	727	358	245	83	958	43	31	20	2 856	
140 000-149 999	22	32	76	180	586	294	256	132	728	53	15	20	2 394	
150 000-159 999	11	22	68	127	516	261	241	152	594	40	12	13	2 057	
160 000-169 999	5	16	49	102	409	207	183	146	538	43	8	8	1 714	
170 000-179 999	1	16	45	78	278	140	139	123	434	48	11	6	1 319	
180 000-189 999	4	6	28	70	214	103	106	86	384	59	6	8	1 074	
190 000-199 999	1	9	16	42	181	84	70	64	311	48	3	7	836	
200 000-219 999	7	8	25	66	217	104	80	89	501	84	12	10	1 203	
220 000-239 999	3	4	15	38	125	77	41	81	353	86	8	12	843	
240 000-259 999	1	3	5	20	82	37	33	44	268	58	7	9	567	
260 000-279 999	-	-	4	14	54	30	22	33	195	51	11	11	425	
280 000-299 999	-	1	-	3	44	20	25	43	163	48	12	10	369	
300 000-349 999	-	-	1	6	33	20	22	46	257	55	26	36	502	
350 000-399 999	-	-	-	-	3	1	2	7	73	43	21	35	185	
400 000-449 999	-	-	-	-	-	-	2	3	17	27	12	33	94	
450 000-499 999	-	-	-	-	-	-	-	-	3	7	8	23	41	
500 000-	-	-	-	-	-	-	-	-	5	4	2	30	41	
Nem besorolható ^{b)} Not classifiable ^{b)}	-	3	7	21	45	66	73	58	309	373	194	515	1 664	
Összesen / Total	602	1 180	2 387	4 305	8 194	5 122	4 053	2 298	26 139	2 201	839	1 396	58 716	

^{a)} Öregségi nyugdíjminimum. (A 20 000-29 999 Ft közötti induló ellátási összeg csoporton belül.) / Minimum old-age pension. Numbers are included in the former category (HUF 20 000-29 999).

^{b)} Az ellátás induló összege elektronikusan nem rögzített. / Starting amount of benefit was not recorded electronically.

**4.15. A 2015. évi hatállyal megállapított ellátásban részesülők létszámai terület és nem szerint
Number of people in receipt of benefits awarded with effect from 2015 by region and sex**

(fő / person)

2015

Terület Region	Öregségi nyugdíj ^(a) Old-age pension ^(a)			Korhatár alattiak ellátásai Benefits under retirement age			Nem besorolható életkorfüggő ellátások ^(b) Not classifiable age-related benefits ^(b)		
	férfi male	nő female	együtt total	férfi male	nő female	együtt total	férfi male	nő female	együtt total
Budapest	4 105	7 826	11 931	352	299	651	-	-	-
Pest megye / county	1 159	2 338	3 497	146	42	188	-	-	-
Közép-Magyarország / Central Hungary	5 264	10 164	15 428	498	341	839	-	-	-
Fejér megye / county	718	1 767	2 485	122	26	148	1	-	1
Komárom-Esztergom megye / county	495	1 313	1 808	118	28	146	-	-	-
Veszprém megye / county	574	1 587	2 161	172	51	223	1	-	1
Közép-Dunántúl / Central Transdanubia	1 787	4 667	6 454	412	105	517	2	-	2
Győr-Moson-Sopron megye / county	627	1 787	2 414	144	56	200	-	-	-
Vas megye / county	485	1 271	1 756	85	26	111	-	-	-
Zala megye / county	496	1 391	1 887	88	35	123	-	-	-
Nyugat-Dunántúl / Western Transdanubia	1 608	4 449	6 057	317	117	434	-	-	-
Baranya megye / county	675	1 507	2 182	132	35	167	-	-	-
Somogy megye / county	615	1 275	1 890	42	15	57	-	-	-
Toina megye / county	387	905	1 292	55	24	79	3	2	5
Dél-Dunántúl / Southern Transdanubia	1 677	3 687	5 364	229	74	303	3	2	5
Borsod-Abaúj-Zemplén megye / county	1 087	2 724	3 811	206	93	299	-	-	-
Heves megye / county	536	1 268	1 804	89	33	122	-	-	-
Nógrád megye / county	416	826	1 242	64	14	78	-	-	-
Észak-Magyarország / Northern Hungary	2 039	4 818	6 857	359	140	499	-	-	-
Hajdú-Bihar megye / county	967	1 988	2 955	98	40	138	-	-	-
Jász-Nagykun-Szolnok megye / county	664	1 519	2 183	90	45	135	-	-	-
Szabolcs-Szatmár-Bereg megye / county	914	1 928	2 842	69	27	96	1	-	1
Észak-Alföld / Northern Great Plain	2 545	5 435	7 980	257	112	369	1	-	1
Bács-Kiskun megye / county	883	1 956	2 839	82	40	122	-	-	-
Békés megye / county	706	1 418	2 124	74	47	121	-	-	-
Csongrád megye / county	728	1 531	2 259	69	37	106	-	-	-
Dél-Alföld / Southern Great Plain	2 317	4 905	7 222	225	124	349	-	-	-
NYUFIG (belföld) / PPD (domestic)	-	-	-	-	-	-	-	-	-
Nemzetközi ügyek / International cases	1 639	1 715	3 354	96	134	230	120	165	285
Összesen / Total	18 876	39 840	58 716	2 393	1 147	3 540	126	1 167	293

A 4.15. tábla folytatása / Continuation of table 4.15.

(fő / person)

2015

Terület Region	Özvegyi és szülői nyugdíj Widow(er)s' and parental pension				Árvaellátás Orphan's allowance				Baleseti járadék Work-accident annuity					
	férfi male		nő female		férfi male		nő female		férfi male		nő female		együtt total	
Budapest	465	1 035	1 500	442	391	833	12	5	17					
Pest megye / county	204	456	660	173	180	353	4	3	7					
Közép-Magyarország / Central Hungary	669	1 491	2 160	615	571	1 186	16	8	24					
Fejér megye / county	104	293	397	117	89	206	11	2	13					
Komárom-Esztergom megye / county	102	230	332	71	68	139	9	9	18					
Veszprém megye / county	113	235	348	71	90	161	6	1	7					
Közép-Dunántúl / Central Transdanubia	319	758	1 077	259	247	506	26	12	38					
Győr-Moson-Sopron megye / county	132	249	381	72	84	156	5	3	8					
Vas megye / county	85	172	257	47	57	104	7	3	10					
Zala megye / county	74	209	283	72	70	142	5	1	6					
Nyugat-Dunántúl / Western Transdanubia	291	630	921	191	211	402	17	7	24					
Baranya megye / county	139	344	483	104	95	199	37	8	45					
Somogy megye / county	97	248	345	102	108	210	13	8	21					
Tolna megye / county	85	157	242	59	75	134	5	2	7					
Dél-Dunántúl / Southern Transdanubia	321	749	1 070	265	278	543	55	18	73					
Borsod-Abaúj-Zemplén megye / county	219	528	747	213	226	439	12	7	19					
Heves megye / county	104	217	321	92	72	164	9	3	12					
Nógrád megye / county	59	163	222	37	54	91	5	6	11					
Észak-Magyarország / Northern Hungary	382	908	1 290	342	352	694	26	16	42					
Hajdú-Bihar megye / county	155	363	518	146	147	293	3	3	6					
Jász-Nagykun-Szolnok megye / county	156	300	456	103	115	218	6	3	9					
Szabolcs-Szatmár-Bereg megye / county	192	467	659	182	174	356	9	1	10					
Észak-Alföld / Northern Great Plain	503	1 130	1 633	431	436	867	18	7	25					
Bács-Kiskun megye / county	153	369	522	164	142	306	12	3	15					
Békés megye / county	128	283	411	114	77	191	14	11	25					
Csongrád megye / county	124	232	356	117	124	241	10	3	13					
Dél-Alföld / Southern Great Plain	405	884	1 289	395	343	738	36	17	53					
NYUGIG (belföld) / PPD (domestic)	8 682	29 587	38 269	13	15	28	-	-	-					
Nemzetközi ügyek / International cases	52	286	338	29	38	67	-	-	-					
Összesen / Total	11 624	36 423	48 047	2 540	2 491	5 031	194	85	279					

A 4.15. tábla folytatása / Continuation of table 4.15.

(fő / person)

2015

Terület Region	Rokkantsági járadék Disability annuity			Egyéb ellátások Other benefits			Összesen Total		
	férfi male	nő female	együtt total	férfi male	nő female	együtt total	férfi male	nő female	együtt total
Budapest	98	44	142	-	-	-	5 474	9 600	15 074
Pest megye / county	37	31	68	-	-	-	1 723	3 050	4 773
Közép-Magyarország / Central Hungary	135	75	210	-	-	-	7 197	12 650	19 847
Fejér megye / county	15	5	20	-	-	-	1 088	2 182	3 270
Komárom-Esztergom megye / county	12	9	21	7	-	7	814	1 657	2 471
Veszprém megye / county	17	6	23	3	-	3	957	1 970	2 927
Közép-Dunántúl / Central Transdanubia	44	20	64	10	-	10	2 859	5 809	8 668
Győr-Moson-Sopron megye / county	17	8	25	-	-	-	997	2 187	3 184
Vas megye / county	16	11	27	-	-	-	725	1 540	2 265
Zala megye / county	12	9	21	-	-	-	747	1 715	2 462
Nyugat-Dunántúl / Western Transdanubia	45	28	73	-	-	-	2 469	5 442	7 911
Baranya megye / county	13	15	28	4	-	4	1 104	2 004	3 108
Somogy megye / county	9	7	16	-	-	-	878	1 661	2 539
Tolna megye / county	7	8	15	-	-	-	601	1 173	1 774
Dél-Dunántúl / Southern Transdanubia	29	30	59	4	-	4	2 583	4 838	7 421
Borsod-Abaúj-Zemplén megye / county	24	23	47	7	-	7	1 768	3 601	5 369
Heves megye / county	14	8	22	-	-	-	844	1 601	2 445
Nógrád megye / county	9	7	16	-	-	-	590	1 070	1 660
Észak-Magyarország / Northern Hungary	47	38	85	7	-	7	3 202	6 272	9 474
Hajdú-Bihar megye / county	20	7	27	-	-	-	1 389	2 548	3 937
Jász-Nagykun-Szolnok megye / county	25	13	38	-	-	-	1 044	1 995	3 039
Szabolcs-Szatmár-Bereg megye / county	20	20	40	-	-	-	1 387	2 617	4 004
Észak-Alföld / Northern Great Plain	65	40	105	-	-	-	3 820	7 160	10 980
Bács-Kiskun megye / county	19	10	29	-	-	-	1 313	2 520	3 833
Békés megye / county	14	8	22	-	-	-	1 050	1 844	2 894
Csongrád megye / county	10	12	22	-	-	-	1 058	1 939	2 997
Dél-Alföld / Southern Great Plain	43	30	73	-	-	-	3 421	6 303	9 724
NYUGIG (belföld) / PPD (domestic)	-	-	-	-	-	-	8 695	29 602	38 297
Nemzetközi ügyek / International cases	-	-	-	-	-	-	1 936	2 338	4 274
Összesen / Total	408	261	669	21	-	21	36 182	80 414	116 596

a) A nőknek 40 év jogosultsági idő alapján járó nyugdíjakkal együtt. / Together with old-age pensions for women with 40 years of eligibility period.

b) Az ellátás típusa elektronikusan nem rögzített. / Type of benefit was not recorded electronically.

4.16. A 2015. évi hatállyal megállapított ellátásban részesülők átlagos induló ellátási összegei terület és nem szerint
Average amount of starting benefits of persons in receipt of benefits awarded with effect from 2015 by region and sex

(Ft / HUF)

2015												
Terület Region	Öregségi nyugdíj ^{a)} Old-age pension ^{a)}			Korhatár alattiak ellátásai Benefits under retirement age			Nem besorolható életkorfüggő ellátások ^{b)} Not classifiable age-related benefits ^{b)}					
	férfi male	nő female	együtt total	férfi male	nő female	együtt total	férfi male	nő female	együtt total	férfi male	nő female	együtt total
Budapest	144 094	133 377	137 064	171 720	145 593	159 724	-	-	-	-	-	-
Pest megye / county	120 329	110 314	113 633	150 355	125 900	144 892	-	-	-	-	-	-
Közép-Magyarország / Central Hungary	138 861	128 072	131 753	165 444	143 161	156 392	-	-	-	-	-	-
Fejér megye / county	134 245	112 753	118 963	161 024	123 697	154 676	-	-	-	-	-	-
Komárom-Esztergom megye / county	133 065	110 988	117 032	154 790	115 282	147 213	-	-	-	-	-	-
Veszprém megye / county	123 424	104 514	109 537	147 177	103 315	137 101	481 175	-	-	-	-	481 175
Közép-Dunántúl / Central Transdanubia	130 442	109 455	115 266	153 473	111 437	144 984	481 175	-	-	-	-	481 175
Győr-Moson-Sopron megye / county	131 893	107 700	113 984	142 352	109 828	133 482	-	-	-	-	-	-
Vas megye / county	123 414	107 079	111 591	130 764	124 553	129 309	-	-	-	-	-	-
Zala megye / county	122 928	102 557	107 912	137 916	114 432	131 371	-	-	-	-	-	-
Nyugat-Dunántúl / Western Transdanubia	126 571	105 915	111 399	138 013	114 559	131 810	-	-	-	-	-	-
Baranya megye / county	116 613	105 436	108 894	150 911	120 844	144 610	-	-	-	-	-	-
Somogy megye / county	110 372	100 964	104 026	143 380	97 023	130 963	-	-	-	-	-	-
Tolna megye / county	110 867	105 691	107 241	161 842	104 404	143 939	-	-	-	-	-	-
Dél-Dunántúl / Southern Transdanubia	112 999	103 952	106 780	152 109	110 684	141 890	-	-	-	-	-	-
Borsod-Abaúj-Zemplén megye / county	115 039	105 337	108 104	139 875	110 170	130 574	-	-	-	-	-	-
Heves megye / county	118 370	102 479	107 200	140 340	110 087	132 089	-	-	-	-	-	-
Nógrád megye / county	116 684	97 533	103 948	129 918	89 134	122 598	-	-	-	-	-	-
Észak-Magyarország / Northern Hungary	116 250	103 247	107 114	138 200	108 047	129 689	-	-	-	-	-	-
Hajdú-Bihar megye / county	116 497	103 704	107 890	134 452	120 178	130 464	-	-	-	-	-	-
Jász-Nagykun-Szolnok megye / county	111 880	100 820	104 184	139 134	110 371	129 402	-	-	-	-	-	-
Szabolcs-Szatmár-Bereg megye / county	101 826	98 591	99 630	131 109	99 051	122 093	-	-	-	-	-	-
Észak-Alföld / Northern Great Plain	110 030	101 084	103 936	135 163	110 980	127 875	-	-	-	-	-	-
Bács-Kiskun megye / county	106 082	101 193	102 714	142 454	94 668	126 787	-	-	-	-	-	-
Békés megye / county	112 208	100 063	104 100	131 732	105 889	121 693	-	-	-	-	-	-
Csongrád megye / county	110 334	104 503	106 382	138 107	101 830	125 669	-	-	-	-	-	-
Dél-Alföld / Southern Great Plain	109 285	101 900	104 269	137 595	101 052	124 679	-	-	-	-	-	-
NYUFIG (belföld) / PPD (domestic)	-	-	-	-	-	-	-	-	-	-	-	-
Nemzetközi ügyek / International cases	99 712	89 540	95 119	103 562	116 742	109 273	74 964	55 005	55 005	55 005	64 735	64 735
Összesen / Total	122 209	110 111	113 962	146 230	120 436	138 211	85 119	55 005	55 005	55 005	69 876	69 876

A 4.16. tábla folytatása / Continuation of table 4.16.

(Ft / HUF)

2015

Tertület Region	Özvegyi és szülői nyugdíj Widow(er)s' and parental pension			Árvaellátás Orphans' allowance			Baleseti járadék Work-accident annuity		
	férfi male	nő female	együtt total	férfi male	nő female	együtt total	férfi male	nő female	együtt total
	Budapest	53 592	65 052	61 500	34 186	32 963	33 612	21 894	20 002
Pest megye / county	43 188	55 346	51 588	29 002	29 928	29 474	9 617	14 435	11 682
Közép-Magyarország / Central Hungary	50 419	62 084	58 471	32 728	32 006	32 380	18 825	17 915	18 521
Fejér megye / county	47 361	64 956	60 347	30 042	28 473	29 364	13 212
Komárom-Esztergom megye / county	45 443	59 789	55 382	28 724	28 013	28 377	12 156	7 337	9 605
Veszprém megye / county	41 552	62 193	55 491	29 718	29 331	29 502	16 433
Közép-Dunántúl / Central Transdanubia	44 690	62 532	57 247	29 592	28 659	29 137	13 926	8 493	12 164
Győr-Moson-Sopron megye / county	44 533	65 387	58 162	30 736	31 359	31 071	26 512	25 522	26 141
Vas megye / county	47 393	59 074	55 211	30 027	29 786	29 895	20 716	10 108	17 534
Zala megye / county	39 993	62 633	56 713	27 554	30 048	28 784	14 410
Nyugat-Dunántúl / Western Transdanubia	44 214	62 750	56 893	29 362	30 499	29 959	20 619	17 202	19 622
Baranya megye / county	42 924	60 461	55 414	27 444	27 027	27 245	32 234	12 371	28 451
Somogy megye / county	39 181	53 192	49 253	27 789	26 693	27 225	23 705	10 771	18 778
Tolna megye / county	40 083	55 366	49 998	29 332	29 363	29 349	24 693
Dél-Dunántúl / Southern Transdanubia	41 040	56 986	52 203	27 997	27 528	27 757	30 043	11 106	25 173
Borsod-Abaúj-Zemplén megye / county	37 652	57 629	51 772	28 400	27 525	27 949	16 285	18 205	16 992
Heves megye / county	41 464	58 572	53 030	30 606	28 402	29 638	14 675	11 796	13 955
Nógrád megye / county	38 419	54 034	49 884	27 634	26 295	26 839	11 035	11 140	11 092
Észak-Magyarország / Northern Hungary	38 808	57 209	51 760	28 911	27 516	28 203	14 718	14 354	14 579
Hajdú-Bihar megye / county	42 162	53 506	50 111	28 272	29 489	28 883	14 794	9 136	11 965
Jász-Nagykun-Szolnok megye / county	39 612	55 424	50 014	26 740	28 114	27 465	45 927	8 647	33 500
Szabolcs-Szatmár-Bereg megye / county	37 199	51 241	47 150	26 796	27 000	26 896	12 684
Észak-Alföld / Northern Great Plain	39 477	53 079	48 889	27 283	28 133	27 710	24 394	8 719	20 005
Bács-Kiskun megye / county	41 864	50 696	48 107	27 686	28 065	27 862	16 767	19 550	17 323
Békés megye / county	40 695	54 198	49 993	29 035	31 764	30 135	28 089	11 826	20 933
Csongrád megye / county	42 288	54 934	50 529	30 039	28 328	29 159	14 071	10 110	12 883
Dél-Alföld / Southern Great Plain	41 624	52 929	49 377	28 772	28 991	28 874	20 998	12 886	18 240
NYUFIG (belföld) / PPD (domestic)	53 443	66 462	63 509	49 093	39 270	43 831	-	-	-
Nemzetközi ügyek / International cases	30 294	34 582	33 922	20 856	21 576	21 264	-	-	-
Összesen / Total	50 854	64 717	61 364	29 557	29 204	29 382	21 801	12 651	18 942

A 4.16. tábla folytatása / Continuation of table 4.16.

(Ft / HUF)

2015

Tertület Region	Rokkantsági járadék Disability annuity			Egyéb ellátások Other benefits			Összesen Total		
	férfi male	nő female	együtt total	férfi male	nő female	együtt total	férfi male	nő female	együtt total
Budapest	33 930	33 930	33 930	-	-	-	127 059	121 793	123 706
Pest megye / county	33 930	33 930	33 930	-	-	-	102 458	96 696	98 776
Közép-Magyarország / Central Hungary	33 930	33 930	33 930	-	-	-	121 169	115 741	117 709
Fejér megye / county	33 930	33 930	33 930	-	-	-	115 113	102 746	106 859
Komárom-Esztergom megye / county	33 930	33 930	33 930	-	-	-	113 388	99 567	104 086
Veszprém megye / county	33 930	33 930	33 930	-	-	-	109 109	95 737	100 097
Közép-Dunántúl / Central Transdanubia	33 930	33 930	33 930	-	-	-	112 614	99 462	103 786
Győr-Moson-Sopron megye / county	33 930	33 930	33 930	-	-	-	112 333	99 613	103 599
Vas megye / county	33 930	33 930	33 930	-	-	-	106 343	98 441	100 970
Zala megye / county	33 930	33 930	33 930	-	-	-	105 130	94 551	97 762
Nyugat-Dunántúl / Western Transdanubia	33 930	33 930	33 930	-	-	-	108 395	97 686	101 029
Baranya megye / county	33 930	33 930	33 930	-	-	-	99 355	93 361	95 481
Somogy megye / county	33 930	33 930	33 930	-	-	-	92 367	88 250	89 673
Tolna megye / county	33 930	33 930	33 930	-	-	-	95 665	93 371	94 144
Dél-Dunántúl / Southern Transdanubia	33 930	33 930	33 930	-	-	-	96 115	91 608	93 172
Borsod-Abaúj-Zemplén megye / county	33 930	33 930	33 930	-	-	-	96 013	92 958	93 960
Heves megye / county	33 930	33 930	33 930	-	-	-	99 088	92 841	94 996
Nógrád megye / county	33 930	33 930	33 930	-	-	-	102 551	86 301	92 077
Észak-Magyarország / Northern Hungary	33 930	33 930	33 930	-	-	-	98 033	91 792	93 897
Hajdú-Bihar megye / county	33 930	33 930	33 930	-	-	-	98 787	92 204	94 528
Jász-Nagykun-Szolnok megye / county	33 930	33 930	33 930	-	-	-	92 866	89 443	90 615
Szabolcs-Szatmár-Bereg megye / county	33 930	33 930	33 930	-	-	-	82 897	84 877	84 192
Észak-Alföld / Northern Great Plain	33 930	33 930	33 930	-	-	-	91 404	88 756	89 676
Bács-Kiskun megye / county	33 930	33 930	33 930	-	-	-	89 260	89 210	89 228
Békés megye / county	33 930	33 930	33 930	-	-	-	93 670	89 507	91 018
Csongrád megye / county	33 930	33 930	33 930	-	-	-	93 885	93 062	93 352
Dél-Alföld / Southern Great Plain	33 930	33 930	33 930	-	-	-	92 043	90 482	91 031
NYUGIG (belföld) / PPD (domestic)	-	-	-	-	-	-	53 436	66 448	63 494
Nemzetközi ügyek / International cases	-	-	-	-	-	-	93 944	74 507	83 971
Összesen / Total	33 930	33 930	33 930	-	-	-	92 103	86 465	88 203

a) A nőknek 40 év jogosultsági idő alapján járó nyugdíjakkal együtt. / Together with old-age pensions for women with 40 years of eligibility period.

b) Az ellátás típusa elektronikusan nem rögzített. / Type of benefit was not recorded electronically.

4.17. A 2015. évi hatállyal megállapított ellátásban részesülők átlagos életkora az ellátás indulásakor terület és nem szerint
Average age of persons in receipt of benefits awarded with effect from 2015 at the starting date of payment by region and sex

		2015									
Terület Region	Öregségi nyugdíj ^{a)} Old-age pension ^{a)}			Korhatár alattiak ellátásai Benefits under retirement age			Nem besorolható életkorfüggő ellátások ^{b)} Not classifiable age-related benefits ^{b)}				
	férfi male	nő female	együtt total	férfi male	nő female	együtt total	férfi male	nő female	együtt total		
Budapest	62,8	60,0	61,0	61,3	61,5	61,4	-	-	-		
Pest megye / county	62,7	59,6	60,6	61,3	62,2	61,5	-	-	-		
Közép-Magyarország / Central Hungary	62,8	60,0	60,9	61,3	61,6	61,4	-	-	-		
Fejér megye / county	62,7	59,3	60,3	58,8	62,1	59,4	47,3	-	47,3		
Komárom-Esztergom megye / county	62,7	59,5	60,4	57,7	61,6	58,4	-	-	-		
Veszprém megye / county	62,7	59,4	60,2	60,8	61,7	61,0	69,1	-	69,1		
Közép-Dunántúl / Central Transdanubia	62,7	59,4	60,3	59,3	61,8	59,8	58,2	-	58,2		
Győr-Moson-Sopron megye / county	62,7	59,2	60,1	61,4	61,9	61,6	-	-	-		
Vas megye / county	62,6	59,0	60,0	61,8	62,1	61,8	-	-	-		
Zala megye / county	62,7	59,3	60,2	61,4	61,6	61,4	-	-	-		
Nyugat-Dunántúl / Western Transdanubia	62,7	59,2	60,1	61,5	61,8	61,6	-	-	-		
Baranya megye / county	62,7	59,9	60,8	61,0	60,9	61,0	-	-	-		
Somogy megye / county	62,7	59,7	60,7	61,0	61,2	61,1	-	-	-		
Tolna megye / county	62,7	59,5	60,5	61,4	62,0	61,6	45,9	46,0	45,9		
Dél-Dunántúl / Southern Transdanubia	62,7	59,8	60,7	61,1	61,3	61,1	45,9	46,0	45,9		
Borsod-Abaúj-Zemplén megye / county	62,7	60,0	60,7	60,8	62,1	61,2	-	-	-		
Heves megye / county	62,7	59,8	60,7	60,9	61,9	61,2	-	-	-		
Nógrád megye / county	62,6	59,8	60,7	60,9	62,5	61,2	-	-	-		
Észak-Magyarország / Northern Hungary	62,7	59,9	60,7	60,9	62,1	61,2	-	-	-		
Hajdú-Bihar megye / county	62,7	59,8	60,8	61,5	61,7	61,5	-	-	-		
Jász-Nagykun-Szolnok megye / county	62,7	59,8	60,7	61,5	62,5	61,8	-	-	-		
Szabolcs-Szatmár-Bereg megye / county	62,7	60,1	60,9	61,2	62,0	61,4	53,5	-	53,5		
Észak-Alföld / Northern Great Plain	62,7	59,9	60,8	61,4	62,1	61,6	53,5	-	53,5		
Bács-Kiskun megye / county	62,7	59,9	60,7	61,4	62,3	61,7	-	-	-		
Békés megye / county	62,7	60,1	60,9	61,4	62,1	61,7	-	-	-		
Csongrád megye / county	62,7	60,1	60,9	61,6	62,0	61,8	-	-	-		
Dél-Alföld / Southern Great Plain	62,7	60,0	60,9	61,5	62,1	61,7	-	-	-		
NYUFIG (belföld) / PPD (domestic)	-	-	-	-	-	-	-	-	-		
Nemzetközi ügyek / International cases	64,0	63,1	63,5	61,4	61,5	61,5	74,4	74,0	74,2		
Összesen / Total	62,8	59,9	60,8	60,9	61,8	61,2	73,3	73,7	73,5		

A 4.17. tábla folytatása / Continuation of table 4.17.

(év / year)

2015

Terület Region	Özvegyi és szülői nyugdíj <i>Widow(ers)' and parental pension</i>			Árvaelátás <i>Orphans' allowance</i>			Baleseti járadék <i>Work-accident annuity</i>		
	férfi <i>male</i>	nő <i>female</i>	együtt <i>total</i>	férfi <i>male</i>	nő <i>female</i>	együtt <i>total</i>	férfi <i>male</i>	nő <i>female</i>	együtt <i>total</i>
Budapest	58,1	53,8	55,1	13,6	13,9	13,7	47,4	44,9	46,7
Pest megye / county	58,2	54,0	55,3	13,5	14,2	13,9	34,6	40,1	36,9
Közép-Magyarország / Central Hungary	58,1	53,8	55,2	13,6	14,0	13,8	44,2	43,1	43,8
Fejér megye / county	57,5	54,0	54,9	14,6	14,0	14,4	51,8	40,8	50,1
Komárom-Esztergom megye / county	60,0	53,8	55,7	13,6	14,3	13,9	49,5	52,3	50,9
Veszprém megye / county	57,6	54,2	55,3	15,4	15,1	15,2	58,7	43,4	56,5
Közép-Dunántúl / Central Transdanubia	58,3	54,0	55,3	14,6	14,5	14,5	52,6	49,7	51,7
Győr-Moson-Sopron megye / county	59,8	54,5	56,4	14,0	14,5	14,3	51,3	55,7	52,9
Vas megye / county	59,3	54,1	55,8	15,5	15,3	15,4	43,9	48,7	45,3
Zala megye / county	55,5	53,7	54,2	13,8	15,5	14,6	41,0	57,2	43,7
Nyugat-Dunántúl / Western Transdanubia	58,6	54,1	55,5	14,3	15,0	14,7	45,2	52,9	47,5
Baranya megye / county	57,6	54,8	55,6	13,5	12,9	13,2	57,7	57,4	57,7
Somogy megye / county	58,7	53,3	54,8	14,0	13,6	13,8	48,4	49,4	48,8
Tolna megye / county	58,5	54,1	55,7	12,6	13,3	13,0	53,7	48,4	52,2
Dél-Dunántúl / Southern Transdanubia	58,2	54,1	55,4	13,5	13,3	13,4	55,2	52,8	54,6
Borsod-Abaúj-Zemplén megye / county	58,0	53,9	55,1	14,1	14,0	14,0	46,1	52,3	48,4
Heves megye / county	58,4	53,7	55,2	14,2	13,6	13,9	47,1	51,8	48,3
Nógrád megye / county	59,6	54,0	55,5	12,8	13,0	12,9	41,1	56,3	49,4
Észak-Magyarország / Northern Hungary	58,4	53,9	55,2	14,0	13,8	13,9	45,5	53,7	48,6
Hajdú-Bihar megye / county	58,3	53,9	55,2	13,9	15,1	14,5	55,1	51,9	53,5
Jász-Nagykun-Szolnok megye / county	58,7	54,5	56,0	12,8	14,3	13,6	51,6	45,0	49,4
Szabolcs-Szatmár-Bereg megye / county	57,6	53,4	54,6	14,5	14,5	14,5	46,7	34,0	45,4
Észak-Alföld / Northern Great Plain	58,2	53,9	55,2	13,9	14,7	14,3	49,7	46,3	48,8
Bács-Kiskun megye / county	58,8	53,8	55,3	13,1	13,2	13,1	52,6	50,5	52,1
Békés megye / county	59,3	54,5	56,0	14,1	14,6	14,3	45,7	51,8	48,4
Csongrád megye / county	57,5	54,9	55,8	14,9	13,8	14,3	52,3	42,6	50,0
Dél-Alföld / Southern Great Plain	58,6	54,3	55,7	13,9	13,7	13,8	49,8	49,9	49,9
NYUFIG (belföld) / PPD (domestic)	74,4	70,0	71,0	28,5	23,1	25,6	-	-	-
Nemzetközi ügyek / International cases	64,0	62,5	62,7	12,5	14,8	13,8	-	-	-
Összesen / Total	70,4	67,0	67,8	13,9	14,2	14,1	50,3	50,5	50,3

A 4.17. tábla folytatása / Continuation of table 4.17.

(év / year)

2015

Térség Region	Rokkantsági járadék Disability annuity			Egyéb ellátások Other benefits			Összesen Total		
	férfi male	nő female	együtt total	férfi male	nő female	együtt total	férfi male	nő female	együtt total
Budapest	21,6	21,9	21,7	-	-	-	57,6	57,4	57,4
Pest megye / county	20,1	20,9	20,5	-	-	-	56,1	55,7	55,9
Közép-Magyarország / Central Hungary	21,2	21,5	21,3	-	-	-	57,2	57,0	57,1
Fejér megye / county	19,7	19,9	19,7	-	-	-	55,9	56,6	56,4
Komárom-Esztergom megye / county	20,4	23,1	21,6	53,1	-	53,1	56,5	56,7	56,6
Veszprém megye / county	19,4	25,2	20,9	50,9	-	50,9	57,4	56,7	56,9
Közép-Dunántúl / Central Transdanubia	19,8	23,0	20,8	52,4	-	52,4	56,6	56,7	56,6
Győr-Moson-Sopron megye / county	18,9	18,3	18,7	-	-	-	57,8	56,9	57,2
Vas megye / county	19,8	19,0	19,5	-	-	-	58,0	56,6	57,0
Zala megye / county	20,8	22,3	21,4	-	-	-	56,3	56,7	56,6
Nyugat-Dunántúl / Western Transdanubia	19,7	19,9	19,8	-	-	-	57,4	56,7	56,9
Baranya megye / county	20,3	19,3	19,7	57,7	-	57,7	56,5	56,5	56,5
Somogy megye / county	19,4	18,2	18,9	-	-	-	55,8	55,6	55,7
Tolna megye / county	19,2	19,5	19,4	-	-	-	56,4	55,6	55,8
Dél-Dunántúl / Southern Transdanubia	19,8	19,1	19,4	57,7	-	57,7	56,3	56,0	56,1
Borsod-Abaúj-Zemplén megye / county	19,1	19,1	19,1	50,8	-	50,8	55,3	56,0	55,7
Heves megye / county	18,7	21,4	19,7	-	-	-	55,8	56,7	56,4
Nógrád megye / county	18,3	19,0	18,6	-	-	-	58,1	56,3	56,9
Észak-Magyarország / Northern Hungary	18,8	19,5	19,1	50,8	-	50,8	55,9	56,2	56,1
Hajdú-Bihar megye / county	20,1	20,3	20,2	-	-	-	56,4	56,3	56,3
Jász-Nagykun-Szolnok megye / county	19,9	19,7	19,8	-	-	-	56,0	56,2	56,1
Szabolcs-Szatmár-Bereg megye / county	18,4	22,3	20,4	-	-	-	54,8	55,6	55,3
Észak-Alföld / Northern Great Plain	19,5	21,1	20,1	-	-	-	55,7	56,0	55,9
Bács-Kiskun megye / county	19,5	19,3	19,4	-	-	-	55,3	56,2	55,9
Békés megye / county	18,8	19,1	18,9	-	-	-	56,1	57,2	56,8
Csongrád megye / county	24,7	21,6	23,0	-	-	-	56,3	56,2	56,3
Dél-Alföld / Southern Great Plain	20,5	20,2	20,3	-	-	-	55,8	56,5	56,3
NYUGIG (belföld) / PPD (domestic)	-	-	-	-	-	-	74,3	69,9	70,9
Nemzetközi ügyek / International cases	-	-	-	-	-	-	63,7	62,9	63,3
Összesen / Total	20,2	20,7	20,4	52,9	-	52,9	61,2	61,6	61,5

a) A nőknek 40 év jogosultsági idő alapján járó nyugdíjakkal együtt. / Together with old-age pensions for women with 40 years of eligibility period.

b) Az ellátás típusa elektronikusan nem rögzített. / Type of benefit was not recorded electronically.

4.18. A 2015. évi hatállyal megállapított, nőknek 40 év jogosultsági idő alapján járó nyugellátásban részesülők adatai terület szerint

Figures of women in receipt of old-age pension with 40 years of eligibility period awarded with effect from 2015 by region

Terület <i>Region</i>	Nőknek 40 év jogosultsági idő alapján járó nyugdíjakban részesülők <i>Recipients of pension for women with 40 years of eligibility period</i>			
	létszáma <i>number</i>	átlagos induló ellátása <i>average starting benefit</i>	átlagos életkora <i>average age</i>	átlagos szolgálati ideje <i>average service period</i>
	(fő / <i>person</i>)	(Ft/hó / <i>HUF/month</i>)	(év / <i>year</i>)	(év / <i>year</i>)
Budapest	5 741	141 747	59,1	41,1
Pest megye / <i>county</i>	1 728	119 515	58,6	41,1
Közép-Magyarország / <i>Central Hungary</i>	7 469	136 604	58,9	41,1
Fejér megye / <i>county</i>	1 432	120 532	58,5	41,1
Komárom-Esztergom megye / <i>county</i>	1 042	117 306	58,7	41,2
Veszprém megye / <i>county</i>	1 281	109 983	58,6	41,2
Közép-Dunántúl / <i>Central Transdanubia</i>	3 755	116 038	58,6	41,2
Győr-Moson-Sopron megye / <i>county</i>	1 458	113 094	58,5	41,1
Vas megye / <i>county</i>	1 095	111 013	58,4	41,1
Zala megye / <i>county</i>	1 134	107 569	58,5	41,1
Nyugat-Dunántúl / <i>Western Transdanubia</i>	3 687	110 776	58,5	41,1
Baranya megye / <i>county</i>	1 077	114 496	58,8	41,1
Somogy megye / <i>county</i>	921	110 058	58,6	41,2
Tolna megye / <i>county</i>	701	113 556	58,6	41,1
Dél-Dunántúl / <i>Southern Transdanubia</i>	2 699	112 737	58,7	41,1
Borsod-Abaúj-Zemplén megye / <i>county</i>	1 928	116 125	58,8	41,0
Heves megye / <i>county</i>	912	112 626	58,7	41,2
Nógrád megye / <i>county</i>	594	106 933	58,7	41,3
Észak-Magyarország / <i>Northern Hungary</i>	3 434	113 606	58,8	41,1
Hajdú-Bihar megye / <i>county</i>	1 389	113 978	58,6	41,0
Jász-Nagykun-Szolnok megye / <i>county</i>	1 119	112 176	58,8	41,1
Szabolcs-Szatmár-Bereg megye / <i>county</i>	1 266	113 403	58,7	41,0
Észak-Alföld / <i>Northern Great Plain</i>	3 774	113 251	58,7	41,0
Bács-Kiskun megye / <i>county</i>	1 361	112 185	58,6	41,2
Békés megye / <i>county</i>	941	112 445	58,7	41,1
Csongrád megye / <i>county</i>	1 025	114 535	58,7	41,2
Dél-Alföld / <i>Southern Great Plain</i>	3 327	112 983	58,7	41,2
Nemzetközi ügyek / <i>International cases</i>	379	134 116	59,7	31,8
Összesen / <i>Total</i>	28 524	119 506	58,7	41,0

4.19. A 2015. évi hatállyal megállapított ellátások alapjául szolgáló átlagkeresetek havi összege terület és az ellátás típusa szerint
Monthly amount of average income used for pension calculation awarded with effect from 2015 by region and benefit type

Terület Region	Öregségi nyugdíj Old-age pension										Korhatár alattiak ellátásai Benefits under retirement age				
	Korhatár feletti öregségi nyugdíj Old-age pensions above the retirement age					Nőknek 40 év jogosultsági idő alapján járó nyugdíj Pension for women with 40 years of eligibility period					Öregségi nyugdíj összesen Total old-age pension				
	férfi male	nő female	együtt total	férfi male	nő female	együtt total	férfi male	nő female	együtt total	férfi male	nő female	együtt total	férfi male	nő female	együtt total
	Az ellátás alapjául szolgáló átlagkereset (Fűhó) / Average income for pension calculation (HUF/month)														
Budapest	168 762	143 123	160 126	168 762	172 885	166 265	168 762	164 955	166 265	109 044	43 621	166 265	109 044	43 621	78 995
Pest megye / county	148 105	116 124	137 077	148 105	146 109	141 540	148 105	138 285	141 540	99 016	34 994	141 540	99 016	34 994	84 713
Közép-Magyarország / Central Hungary	164 214	137 012	155 003	164 214	166 690	160 661	164 214	158 821	160 661	106 104	42 558	160 661	106 104	42 558	80 277
Fejér megye / county	159 697	110 715	144 114	159 697	147 072	145 818	159 697	140 179	145 818	116 922	30 321	145 818	116 922	30 321	101 708
Komárom-Esztergom megye / county	162 045	117 632	146 332	162 045	142 982	144 401	162 045	137 750	144 401	151 670	59 993	144 401	151 670	59 993	137 820
Veszprém megye / county	148 352	113 525	136 242	148 352	133 879	134 841	148 352	129 955	134 841	89 555	20 594	134 841	89 555	20 594	75 763
Közép-Dunántúl / Central Transdanubia	156 703	113 713	142 177	156 703	141 436	141 746	156 703	136 019	141 746	115 449	32 597	141 746	115 449	32 597	100 595
Győr-Ménfőcsanak-Sopron megye / county	155 509	115 074	141 593	155 509	138 015	139 432	155 509	133 792	139 432	73 047	22 487	139 432	73 047	22 487	58 891
Vas megye / county	147 114	112 822	137 984	147 114	135 345	136 338	147 114	132 226	136 338	48 768	8 545	136 338	48 768	8 545	39 347
Zala megye / county	146 964	109 606	134 214	146 964	131 257	132 437	146 964	127 257	132 437	77 776	3 125	132 437	77 776	3 125	60 750
Nyugat-Dunántúl / Western Transdanubia	150 341	112 710	138 242	150 341	135 144	136 356	150 341	131 301	136 356	67 850	14 470	136 356	67 850	14 470	54 285
Baranya megye / county	147 150	115 602	134 873	147 150	139 937	137 373	147 150	132 993	137 373	153 384	15 632	137 373	153 384	15 632	124 514
Somogy megye / county	135 051	108 997	125 533	135 051	134 178	129 746	135 051	127 187	129 746	105 406	43 528	129 746	105 406	43 528	89 123
Tolna megye / county	138 808	110 132	128 910	138 808	138 705	134 224	138 808	132 264	134 224	110 401	70 976	134 224	110 401	70 976	98 424
Dél-Dunántúl / Southern Transdanubia	140 788	112 106	130 155	140 788	137 652	133 927	140 788	130 806	133 927	134 261	39 236	133 927	134 261	39 236	111 054
Borsod-Abaúj-Zemplén megye / county	146 530	113 438	132 541	146 530	141 789	137 220	146 530	133 504	137 220	126 505	59 131	137 220	126 505	59 131	105 549
Heves megye / county	146 488	108 077	131 158	146 488	137 274	134 250	146 488	129 076	134 250	118 418	29 464	134 250	118 418	29 464	94 158
Nógrád megye / county	143 518	103 553	129 210	143 518	130 288	129 725	143 518	122 779	129 725	96 479	11 007	129 725	96 479	11 007	81 138
Észak-Magyarország / Northern Hungary	145 904	110 402	131 550	145 904	138 600	135 081	145 904	130 500	135 081	119 149	47 326	135 081	119 149	47 326	98 958
Hajdú-Bihar megye / county	144 164	111 210	131 559	144 164	139 388	135 239	144 164	130 898	135 239	80 010	28 727	135 239	80 010	28 727	65 146
Jász-Nagykun-Szolnok megye / county	140 693	98 771	124 933	140 693	137 109	131 174	140 693	127 013	131 174	68 568	19 981	131 174	68 568	19 981	52 372
Szabolcs-Szatmár-Bereg megye / county	131 874	101 836	119 257	131 874	138 628	127 886	131 874	125 995	127 886	86 593	14 096	127 886	86 593	14 096	66 203
Észak-Alföld / Northern Great Plain	138 845	104 478	125 273	138 845	138 457	131 508	138 845	128 073	131 508	77 771	21 686	131 508	77 771	21 686	60 748
Bács-Kiskun megye / county	133 564	106 975	122 860	133 564	136 603	129 448	133 564	127 590	129 448	87 576	35 190	129 448	87 576	35 190	70 400
Békés megye / county	140 927	106 276	126 955	140 927	137 468	131 613	140 927	126 975	131 613	81 014	66 361	131 613	81 014	66 361	75 323
Csongrád megye / county	137 846	116 741	129 192	137 846	139 163	133 716	137 846	131 753	133 716	69 811	30 551	133 716	69 811	30 551	57 109
Dél-Alföld / Southern Great Plain	137 153	109 895	126 110	137 153	137 636	131 420	137 153	128 712	131 420	79 970	46 123	131 420	79 970	46 123	68 197
Nemzetközi ügyek / International cases	69 847	47 487	59 805	69 847	40 124	57 581	69 847	45 859	57 581	50 750	11 685	57 581	50 750	11 685	27 990
Összesen / Total	143 326	108 942	130 439	143 326	144 352	137 198	143 326	134 295	137 198	99 568	34 019	137 198	99 568	34 019	78 677

5. NYUGDÍJBAN, ELLÁTÁSBAN, JÁRADÉKBAN ÉS EGYÉB JÁRANDÓSÁGBAN RÉSZESÜLŐK LÉTSZÁMAI ÉS ELLÁTÁSAI *BENEFITS AND NUMBER OF RECIPIENTS OF PENSIONS, BENEFITS, ANNUITIES AND OTHER ALLOWANCES*

A fejezet a nyugellátások, illetve a Nyugdíjfolyósító Igazgatóság folyósítási körébe tartozó egyéb ellátások adatait mutatja be a 2012-től hatályos jogszabályok szerinti szerkezetben. A táblázatok az év első és utolsó hónapjában (januárban és decemberben) folyósított ellátások jellemzőit tartalmazzák. Így nem hasonlíthatók össze a létszám és ellátás havi átlagos összegét bemutató 6. fejezet adataival.

A fejezet a főellátások létszámát, illetve a kiegészítő ellátásokban részesülők számát is bemutatja. (Utóbbiak nem növelik az ellátási létszámot, hiszen a kiegészítő ellátásokat valamely főellátásban részesülő személyek kapják.) Az ellátások átlagos összege a főellátásokra és a teljes ellátásokra (egy személy részére folyósított főellátások és kiegészítő ellátások együttesére) is feltüntetésre kerül az egyes táblázatokban. Ezen túlmenően a fejezet az ellátásban részesülők neme, születési év szerinti csoportja, ellátásának összege, nyugdíjazási éve, lakóhelye (megye) szerinti bontást is tartalmaz.

A fejezet új táblázataiban a nyugdíjnövelésben részesülők 2015. évi adatait mutatjuk be. Ebben azok részesülhetnek, akik saját jogú nyugellátásuk mellett szereznek járulékköteles jövedelmet.

This chapter shows figures of pensions and other benefits pertaining to the Pension Payment Directorate according to Law (2012). Tables show data for January and December and therefore, are not comparable to the monthly data shown in Chapter 6.

The chapter shows the number of benefits and number of beneficiaries by main and supplementary benefits. (Supplementary benefits do not increase the number of beneficiaries, because they are closely related to the main benefits.) The average amount of benefit is also shown for the main benefits and for whole benefits (main and supplementary benefits) per person. In addition, the number of benefits and the number of beneficiaries are also shown by sex, age cohort, amount of benefit, year of retirement, place of residence (county).

In the new tables of the Chapter we introduce the data on persons obtaining pension increase in 2015. It (the pension increase) might be received by those who earn pensionable income above their own right (old age) pension benefit.

5.1.a. Nyugdíjak, ellátások, járadékok és egyéb járandóságok a főellátás típusa szerint, 2015. január
Pensions, benefits, annuities and other allowances by type of main benefit, January 2015

2015. január / January 2015							
Főellátás megnevezése <i>Main benefit</i>	Létszám (fő) <i>Number (person)</i>	Teljes ellátás <i>Whole benefit</i>		Főellátás <i>Main benefit</i>		Kiegészítő ellátás <i>Supplementary benefit</i>	
		átlag (Ft/fő) <i>average (HUF/person)</i>	átlag (Ft/fő) <i>average (HUF/person)</i>	átlag (Ft/fő) <i>average (HUF/person)</i>	átlag (Ft/fő) <i>average (HUF/person)</i>	létszám (fő) <i>number (person)</i>	átlag (Ft/fő) <i>average (HUF/person)</i>
Öregségi nyugdíjak / <i>Old-age pensions</i>	2 022 905	118 439	107 372	655 280	34 164	753 697	
Férfi / <i>Male</i>	761 413	128 719	124 406	113 450	28 947	127 371	
Nő / <i>Female</i>	1 261 492	112 234	97 091	541 830	35 257	626 326	
Nőknek 40 év jogosultsági idő alapján járó nyugdíj <i>Pension for women with 40 years of eligibility period</i>	122 253	117 926	116 530	4 265	40 028	4 294	
ebből: <i>of which:</i>	-	-	-	-	-	-	
Férfi / <i>Male</i>	122 253	117 926	116 530	4 265	40 028	4 294	
Nő / <i>Female</i>	-	-	-	-	-	-	
Korhatár alattiak ellátásai / <i>Benefits under retirement age</i>	81 012	152 810	151 864	2 041	37 528	2 064	
Férfi / <i>Male</i>	49 958	170 993	170 435	831	33 548	846	
Nő / <i>Female</i>	31 054	123 556	121 987	1 210	40 262	1 218	
Megváltozott munkaképességűek társadalombiztosítási ellátásai <i>Benefits for persons with changed working capacity</i>	404 880	67 759	64 747	39 924	30 548	41 397	
Férfi / <i>Male</i>	182 460	73 170	71 984	8 734	24 783	9 036	
Nő / <i>Female</i>	222 420	63 320	58 809	31 190	32 162	32 361	
Özvegyi és szülői nyugdíj / <i>Widow(er)s' and parental pensions</i>	92 035	68 740	62 174	35 694	16 932	43 293	
Férfi / <i>Male</i>	4 624	32 294	31 078	160	35 131	179	
Nő / <i>Female</i>	87 411	70 668	63 818	35 534	16 850	43 114	
Árvaeállítás / <i>Orphans' allowance</i>	75 166	38 223	38 003	4 560	3 634	4 614	
Férfi / <i>Male</i>	37 074	37 997	37 787	2 151	3 621	2 169	
Nő / <i>Female</i>	38 092	38 443	38 213	2 409	3 645	2 445	

Az 5.1.a. tábla folytatása / Continuation of table 5.1.a.

2015. január / January 2015

Főellátás megnevezése Main benefit	Létszám (fő) Number (person)	Teljes ellátás Whole benefit		Főellátás Main benefit		Kiegészítő ellátás Supplementary benefit	
		átlag (Ft/fő) average (HUF/person)	átlag (Ft/fő) average (HUF/person)	átlag (Ft/fő) average (HUF/person)	létszám (fő) number (person)	átlag (Ft/fő) average (HUF/person)	(darab) (number)
Mezőgazdasági szövetkezeti járadékok <i>Agricultural co-operative annuities</i>	2 419	82 108	66 779	1 335	27 776	1 768	
Férfi / Male	337	73 652	68 495	61	28 490	78	
Nő / Female	2 082	83 477	66 501	1 274	27 742	1 690	
Baleseti járadék / Work-accident annuity	8 512	26 668	22 684	1 003	33 803	1 024	
Férfi / Male	7 268	26 962	23 090	814	34 565	831	
Nő / Female	1 244	24 949	20 312	189	30 521	193	
Rokkantsági járadék / Disability annuity	32 528	34 034	33 932	107	30 959	110	
Férfi / Male	17 938	34 039	33 932	46	...	49	
Nő / Female	14 590	34 028	33 932	61	...	61	
Házastársi pótlék, jövedelempótlék / Spouse supplements	5 253	15 420	15 388	21	7 950	21	
Férfi / Male	27	18 260	17 864	1	...	1	
Nő / Female	5 226	15 405	15 376	20	...	20	
Egyéb járandóságok / Other allowances	2 331	46 167	41 532	270	40 015	327	
Férfi / Male	882	59 027	53 204	70	73 372	90	
Nő / Female	1 449	38 339	34 427	200	28 341	237	
Nyugellátások összesen / Pensions total	2 190 106	113 597	103 092	695 534	33 080	801 604	
Férfi / Male	803 111	123 975	119 870	115 761	28 485	129 719	
Nő / Female	1 386 995	107 588	93 377	579 773	33 997	671 885	
Ellátások mindösszesen / Benefits total	2 727 041	106 462	97 518	740 235	32 948	848 315	
Férfi / Male	1 061 981	115 203	111 833	126 318	28 331	140 650	
Nő / Female	1 665 060	100 886	88 388	613 917	33 898	707 665	

5.1.b. Nyugdíjak, ellátások, járadékok és egyéb járandóságok a főellátás típusa szerint, 2015. december
Pensions, benefits, annuities and other allowances by type of main benefit, December 2015

2015. december / December 2015							
Főellátás megnevezése Main benefit	Létszám (fő) Number (person)	Teljes ellátás Whole benefit		Főellátás Main benefit		Kiegészítő ellátás Supplementary benefit	
		átlag (Ft/fő) average (HUF/person)	átlag (Ft/fő) average (HUF/person)	átlag (Ft/fő) average (HUF/person)	átlag (Ft/fő) average (HUF/person)	létszám (fő) number (person)	átlag (Ft/fő) average (HUF/person)
Öregségi nyugdíjak / Old-age pensions	2 017 609	119 058	107 897	662 801	33 972	764 366	
Férfi / Male	751 223	129 323	124 897	118 925	27 958	132 687	
Nő / Female	1 266 386	112 968	97 813	543 876	35 288	631 679	
Nőknek 40 év jogosultsági idő alapján járó nyugdíj ebből: Pension for women with 40 years of eligibility period of which:	136 263	117 351	115 936	4 901	39 340	4 930	
Férfi / Male	-	-	-	-	-	-	
Nő / Female	136 263	117 351	115 936	4 901	39 340	4 930	
Korhatár alattiak ellátásai / Benefits under retirement age	64 126	159 544	158 542	1 686	38 095	1 706	
Férfi / Male	42 469	176 337	175 767	714	33 917	728	
Nő / Female	21 657	126 612	124 765	972	41 165	978	
Megváltozott munkaképességűek társadalombiztosítási ellátásai Benefits for persons with changed working capacity	378 038	68 126	64 940	39 523	30 473	40 996	
Férfi / Male	169 943	73 369	72 153	8 313	24 864	8 574	
Nő / Female	208 095	63 844	59 050	31 210	31 967	32 422	
Özvegyi és szülői nyugdíj / Widow(er)s' and parental pensions	84 511	68 469	61 859	32 602	17 134	39 908	
Férfi / Male	4 381	33 435	32 297	129	38 657	144	
Nő / Female	80 130	70 384	63 475	32 473	17 049	39 764	
Arvaellátás / Orphans' allowance	67 184	37 853	37 625	4 134	3 709	4 186	
Férfi / Male	33 172	37 591	37 373	1 947	3 715	1 965	
Nő / Female	34 012	38 108	37 870	2 187	3 704	2 221	

Az 5.1.b. tábla folytatása / Continuation of table 5.1.b.

2015. december / December 2015								
Főllátás megnevezése <i>Main benefit</i>	Létszám (fő) <i>Number (person)</i>	Teljes ellátás <i>Whole benefit</i>		Főllátás <i>Main benefit</i>		Kiegészítő ellátás <i>Supplementary benefit</i>		
		átlag (Ft/fő) <i>average (HUF/person)</i>	átlag (Ft/fő) <i>average (HUF/person)</i>	átlag (Ft/fő) <i>average (HUF/person)</i>	átlag (Ft/fő) <i>average (HUF/person)</i>	létszám (fő) <i>number (person)</i>	átlag (Ft/fő) <i>average (HUF/person)</i>	(darab) <i>(number)</i>
Mezőgazdasági szövetkezeti járadékok <i>Agricultural co-operative annuities</i>								
Férfi / Male	2 088	83 026	66 821	1 199	28 220	1 595		
Nő / Female	293	73 238	68 563	52	26 340	65		
Baleseti járadék / Work-accident annuity	1 795	84 624	66 537	1 147	28 305	1 530		
Férfi / Male	7 969	25 895	22 643	762	34 003	775		
Nő / Female	6 860	26 178	23 020	622	34 826	631		
Rokkantsági járadék / Disability annuity	1 109	24 143	20 312	140	30 349	144		
Férfi / Male	32 443	34 036	33 932	100	33 666	105		
Nő / Female	17 963	34 036	33 932	45	41 459	48		
Házastársi pótlék, jövedelemptőlék / Spouse supplements	14 480	34 036	33 932	55	27 290	57		
Férfi / Male	4 299	15 373	15 343	17	7 774	17		
Nő / Female	22	17 853	17 853	-	-	-		
Egyéb járandóságok / Other allowances	4 277	15 361	15 330	17	7 774	17		
Férfi / Male	2 481	43 757	39 686	367	27 522	417		
Nő / Female	905	57 327	53 881	63	49 512	80		
Nyugellátások összesen / Pensions total	1 576	35 965	31 535	304	22 965	337		
Férfi / Male	2 169 304	114 572	103 927	699 537	33 009	808 460		
Nő / Female	788 776	124 932	120 702	121 001	27 579	134 796		
Ellátások mindösszesen / Benefits total	1 380 528	108 652	94 343	578 536	34 144	673 664		
Férfi / Male	2 660 748	107 558	98 375	743 191	32 876	854 071		
Nő / Female	1 027 231	116 202	112 701	130 810	27 491	144 922		
	1 633 517	102 123	89 367	612 381	34 026	709 149		

5.2.a. Nyugdíjak, ellátások, járadékok és egyéb járandóságok a főellátás típusa szerint, 2013-2015. (január)
Pensions, benefits, annuities and other allowances by type of main benefit, January 2013-2015

2013. január / January 2013			
Főellátás megnevezése <i>Main benefit</i>	Létszám (fő) <i>Number (person)</i>	Teljes ellátások átlaga (Ft/fő) <i>Average amount of whole benefits (HUF/person)</i>	Főellátások átlaga (Ft/fő) <i>Average amount of main benefits (HUF/person)</i>
Öregségi nyugdíjak / <i>Old-age pensions</i>	2 000 128	112 781	102 116
Férfi / <i>Male</i>	773 043	122 828	118 781
Nő / <i>Female</i>	1 227 085	106 451	91 617
ebből: Nőknek 40 év jogosultsági idő alapján járó nyugdíj <i>of which: Pension for women with 40 years of eligibility period</i>	90 166	115 474	114 112
Férfi / <i>Male</i>	-	-	-
Nő / <i>Female</i>	90 166	115 474	114 112
Korhatár feletti öregségi nyugdíjak <i>Old-age pensions above the retirement age</i>	1 900 661	112 233	101 079
Férfi / <i>Male</i>	765 133	122 054	117 972
Nő / <i>Female</i>	1 135 528	105 616	89 696
Korhatár alattiak ellátásai / <i>Benefits under retirement age</i>	159 871	132 008	131 049
Férfi / <i>Male</i>	87 774	147 884	147 347
Nő / <i>Female</i>	72 097	112 679	111 206
Megváltozott munkaképességűek társadalombiztosítási ellátásai <i>Benefits for persons with changed working capacity</i>	444 014	66 035	63 411
Férfi / <i>Male</i>	201 204	72 044	70 964
Nő / <i>Female</i>	242 810	61 056	57 151
ebből: Rehabilitációs járadék / <i>Rehabilitation annuity</i>	13 265	84 256	82 838
Férfi / <i>Male</i>	6 366	90 535	90 209
Nő / <i>Female</i>	6 899	78 461	76 037
Özvegyi és szülői nyugdíj / <i>Widow(er)s' and parental pensions</i>	108 114	65 130	60 707
Férfi / <i>Male</i>	4 921	30 918	29 633
Nő / <i>Female</i>	103 193	66 762	62 188
Árvaellátás / <i>Orphans' allowance</i>	87 974	38 009	37 809
Férfi / <i>Male</i>	43 517	37 781	37 591
Nő / <i>Female</i>	44 457	38 232	38 022
Járadékok, pótlékok és egyéb járandóságok <i>Annuities, supplements and other allowances</i>	68 925	29 676	28 047
Férfi / <i>Male</i>	27 564	32 862	31 015
Nő / <i>Female</i>	41 361	27 553	26 069
Nyugellátások összesen / <i>Pensions total</i>	2 209 481	107 301	97 414
Férfi / <i>Male</i>	827 847	117 563	113 764
Nő / <i>Female</i>	1 381 634	101 152	87 617
Ellátások mindösszesen / <i>Benefits total</i>	2 869 026	100 533	92 426
Férfi / <i>Male</i>	1 138 023	109 953	106 915
Nő / <i>Female</i>	1 731 003	94 339	82 901

Az 5.2.a. tábla folytatása / Continuation of table 5.2.a.

2014. január / January 2014			
Főellátás megnevezése Main benefit	Létszám (fő) Number (person)	Teljes ellátások átlaga (Ft/fő) Average amount of whole benefits (HUF/person)	Főellátások átlaga (Ft/fő) Average amount of main benefits (HUF/person)
Öregségi nyugdíjak / Old-age pensions	2 037 126	115 786	104 959
Férfi / Male	778 720	125 934	121 751
Nő / Female	1 258 406	109 507	94 567
ebből: Nőknek 40 év jogosultsági idő alapján járó nyugdíj of which: Pension for women with 40 years of eligibility period	105 172	116 753	115 469
Férfi / Male	-	-	-
Nő / Female	105 172	116 753	115 469
Korhatár feletti öregségi nyugdíjak Old-age pensions above the retirement age	1 925 103	115 416	104 032
Férfi / Male	772 922	125 350	121 141
Nő / Female	1 152 181	108 753	92 554
Korhatár alattiak ellátásai / Benefits under retirement age	98 566	145 730	144 848
Férfi / Male	58 849	163 112	162 556
Nő / Female	39 717	119 975	118 609
Megváltozott munkaképességük társadalombiztosítási ellátásai Benefits for persons with changed working capacity	418 617	66 364	63 583
Férfi / Male	189 195	71 963	70 842
Nő / Female	229 422	61 747	57 597
ebből: Rehabilitációs járadék / Rehabilitation annuity	4 153	86 919	85 392
of which: Férfi / Male	2 024	93 742	93 479
Nő / Female	2 129	80 433	77 703
Özvegyi és szülői nyugdíj / Widow(er)s' and parental pensions	99 564	66 022	61 489
Férfi / Male	4 752	31 419	30 261
Nő / Female	94 812	67 756	63 055
Árvaellátás / Orphans' allowance	81 248	38 184	37 974
Férfi / Male	40 073	37 984	37 784
Nő / Female	41 175	38 379	38 160
Járadékok, pótlékok és egyéb járandóságok Annuities, supplements and other allowances	66 079	29 800	28 317
Férfi / Male	26 968	32 917	31 298
Nő / Female	39 111	27 651	26 261
Nyugellátások összesen / Pensions total	2 222 091	110 665	100 525
Férfi / Male	825 569	121 042	117 079
Nő / Female	1 396 522	104 531	90 739
Ellátások mindösszesen / Benefits total	2 801 200	103 406	94 883
Férfi / Male	1 098 557	112 730	109 490
Nő / Female	1 702 643	97 390	85 458

Az 5.2.a. tábla folytatása / Continuation of table 5.2.a.

2015. január / January 2015			
Főellátás megnevezése Main benefit	Létszám (fő) Number (person)	Teljes ellátások átlaga (Ft/fő) Average amount of whole benefits (HUF/person)	Főellátások átlaga (Ft/fő) Average amount of main benefits (HUF/person)
Öregségi nyugdíjak / <i>Old-age pensions</i>	2 022 905	118 439	107 372
Férfi / <i>Male</i>	761 413	128 719	124 406
Nő / <i>Female</i>	1 261 492	112 234	97 091
ebből: Nőknek 40 év jogosultsági idő alapján járó nyugdíj <i>of which: Pension for women with 40 years of eligibility period</i>	122 253	117 926	116 530
Férfi / <i>Male</i>	-	-	-
Nő / <i>Female</i>	122 253	117 926	116 530
Korhatár feletti öregségi nyugdíjak <i>Old-age pensions above the retirement age</i>	1 894 897	118 194	106 472
Férfi / <i>Male</i>	756 568	128 204	123 867
Nő / <i>Female</i>	1 138 329	111 541	94 910
Korhatár alattiak ellátásai / <i>Benefits under retirement age</i>	81 012	152 810	151 864
Férfi / <i>Male</i>	49 958	170 993	170 435
Nő / <i>Female</i>	31 054	123 556	121 987
Megváltozott munkaképességük társadalombiztosítási ellátásai <i>Benefits for persons with changed working capacity</i>	404 880	67 759	64 747
Férfi / <i>Male</i>	182 460	73 170	71 984
Nő / <i>Female</i>	222 420	63 320	58 809
ebből: Rehabilitációs járadék / <i>Rehabilitation annuity</i>	-	-	-
<i>of which:</i> Férfi / <i>Male</i>	-	-	-
Nő / <i>Female</i>	-	-	-
Özvegyi és szülői nyugdíj / <i>Widow(er)s' and parental pensions</i>	92 035	68 740	62 174
Férfi / <i>Male</i>	4 624	32 294	31 078
Nő / <i>Female</i>	87 411	70 668	63 818
Árvaellátás / <i>Orphans' allowance</i>	75 166	38 223	38 003
Férfi / <i>Male</i>	37 074	37 997	37 787
Nő / <i>Female</i>	38 092	38 443	38 213
Járadékok, pótlékok és egyéb járandóságok <i>Annuities, supplements and other allowances</i>	51 043	33 722	32 052
Férfi / <i>Male</i>	26 452	33 416	32 020
Nő / <i>Female</i>	24 591	34 052	32 086
Nyugellátások összesen / <i>Pensions total</i>	2 190 106	113 597	103 092
Férfi / <i>Male</i>	803 111	123 975	119 870
Nő / <i>Female</i>	1 386 995	107 588	93 377
Ellátások mindösszesen / <i>Benefits total</i>	2 727 041	106 462	97 518
Férfi / <i>Male</i>	1 061 981	115 203	111 833
Nő / <i>Female</i>	1 665 060	100 886	88 388

5.2.b. Nyugdíjak, ellátások, járadékok és egyéb járandóságok a főellátás típusa szerint, 2013-2015. (december)
Pensions, benefits, annuities and other allowances by type of main benefit, December 2013-2015

2013. december / December 2013			
Főellátás megnevezése <i>Main benefit</i>	Létszám (fő) <i>Number (person)</i>	Teljes ellátások átlaga (Ft/fő) <i>Average amount of whole benefits (HUF/person)</i>	Főellátások átlaga (Ft/fő) <i>Average amount of main benefits (HUF/person)</i>
Öregségi nyugdíjak / <i>Old-age pensions</i>	2 030 969	113 047	102 471
Férfi / <i>Male</i>	777 456	122 994	118 926
Nő / <i>Female</i>	1 253 513	106 879	92 264
ebből: Nőknek 40 év jogosultsági idő alapján járó nyugdíj <i>of which: Pension for women with 40 years of eligibility period</i>	102 459	114 001	112 749
Férfi / <i>Male</i>	-	-	-
Nő / <i>Female</i>	102 459	114 001	112 749
Korhatár feletti öregségi nyugdíjak <i>Old-age pensions above the retirement age</i>	1 921 470	112 678	101 568
Férfi / <i>Male</i>	771 490	122 407	118 313
Nő / <i>Female</i>	1 149 980	106 152	90 335
Korhatár alattiak ellátásai / <i>Benefits under retirement age</i>	102 464	140 656	139 788
Férfi / <i>Male</i>	60 252	157 682	157 148
Nő / <i>Female</i>	42 212	116 352	115 007
Megváltozott munkaképességűek társadalombiztosítási ellátásai <i>Benefits for persons with changed working capacity</i>	419 877	64 895	62 193
Férfi / <i>Male</i>	189 714	70 411	69 318
Nő / <i>Female</i>	230 163	60 348	56 320
ebből: Rehabilitációs járadék / <i>Rehabilitation annuity</i>	4 603	84 887	83 334
Férfi / <i>Male</i>	2 227	91 571	91 302
Nő / <i>Female</i>	2 376	78 621	75 865
Özvegyi és szülői nyugdíj / <i>Widow(er)s' and parental pensions</i>	99 555	64 723	60 266
Férfi / <i>Male</i>	4 602	30 744	29 563
Nő / <i>Female</i>	94 953	66 370	61 754
Árvaellátás / <i>Orphans' allowance</i>	77 860	37 513	37 302
Férfi / <i>Male</i>	38 356	37 301	37 099
Nő / <i>Female</i>	39 504	37 719	37 498
Járadékok, pótlékok és egyéb járandóságok <i>Annuities, supplements and other allowances</i>	66 250	29 609	28 137
Férfi / <i>Male</i>	26 977	32 715	31 097
Nő / <i>Female</i>	39 273	27 476	26 104
Nyugellátások összesen / <i>Pensions total</i>	2 212 987	108 157	98 239
Férfi / <i>Male</i>	822 641	118 397	114 536
Nő / <i>Female</i>	1 390 346	102 099	88 597
Ellátások mindösszesen / <i>Benefits total</i>	2 796 975	101 031	92 714
Férfi / <i>Male</i>	1 097 357	110 206	107 055
Nő / <i>Female</i>	1 699 618	95 107	83 455

Az 5.2.b. tábla folytatása / Continuation of table 5.2.b.

2014. december / December 2014			
Főellátás megnevezése Main benefit	Létszám (fő) Number (person)	Teljes ellátások átlaga (Ft/fő) Average amount of whole benefits (HUF/person)	Főellátások átlaga (Ft/fő) Average amount of main benefits (HUF/person)
Öregségi nyugdíjak / Old-age pensions	2 017 958	116 266	105 429
Férfi / Male	760 068	126 413	122 216
Nő / Female	1 257 890	110 134	95 285
ebből: Nőknek 40 év jogosultsági idő alapján járó nyugdíj of which: Pension for women with 40 years of eligibility period	120 532	115 804	114 450
Férfi / Male	-	-	-
Nő / Female	120 532	115 804	114 450
Korhatár feletti öregségi nyugdíjak Old-age pensions above the retirement age	1 891 519	116 014	104 542
Férfi / Male	755 100	125 894	121 673
Nő / Female	1 136 419	109 449	93 159
Korhatár alattiak ellátásai / Benefits under retirement age	82 785	148 857	147 942
Férfi / Male	50 597	166 786	166 238
Nő / Female	32 188	120 674	119 181
Megváltozott munkaképességük társadalombiztosítási ellátásai Benefits for persons with changed working capacity	406 457	66 557	63 609
Férfi / Male	183 080	71 914	70 748
Nő / Female	223 377	62 167	57 758
ebből: Rehabilitációs járadék / Rehabilitation annuity	-	-	-
of which: Férfi / Male	-	-	-
Nő / Female	-	-	-
Özvegyi és szülői nyugdíj / Widow(er)s' and parental pensions	92 051	67 763	61 307
Férfi / Male	4 515	32 065	30 810
Nő / Female	87 536	69 605	62 880
Árvaellátás / Orphans' allowance	71 992	37 782	37 562
Férfi / Male	35 476	37 554	37 344
Nő / Female	36 516	38 004	37 775
Járadékok, pótlékok és egyéb járandóságok Annuities, supplements and other allowances	51 191	33 124	31 466
Férfi / Male	26 476	32 791	31 399
Nő / Female	24 715	33 480	31 538
Nyugellátások összesen / Pensions total	2 182 001	111 630	101 328
Férfi / Male	800 059	121 940	117 937
Nő / Female	1 381 942	105 661	91 713
Ellátások mindösszesen / Benefits total	2 722 434	104 556	95 801
Férfi / Male	1 060 212	113 216	109 932
Nő / Female	1 662 222	99 033	86 787

Az 5.2.b. tábla folytatása / Continuation of table 5.2.b.

2015. december / December 2015			
Főellátás megnevezése Main benefit	Létszám (fő) Number (person)	Teljes ellátások átlaga (Ft/fő) Average amount of whole benefits (HUF/person)	Főellátások átlaga (Ft/fő) Average amount of main benefits (HUF/person)
Öregségi nyugdíjak / Old-age pensions	2 017 609	119 058	107 897
Férfi / Male	751 223	129 323	124 897
Nő / Female	1 266 386	112 968	97 813
ebből: Nőknek 40 év jogosultsági idő alapján járó nyugdíj of which: Pension for women with 40 years of eligibility period	136 263	117 351	115 936
Férfi / Male	-	-	-
Nő / Female	136 263	117 351	115 936
Korhatár feletti öregségi nyugdíjak Old-age pensions above the retirement age	1 876 770	118 956	107 063
Férfi / Male	747 402	128 907	124 462
Nő / Female	1 129 368	112 370	95 549
Korhatár alattiak ellátásai / Benefits under retirement age	64 126	159 544	158 542
Férfi / Male	42 469	176 337	175 767
Nő / Female	21 657	126 612	124 765
Megváltozott munkaképességük társadalombiztosítási ellátásai Benefits for persons with changed working capacity	378 038	68 126	64 940
Férfi / Male	169 943	73 369	72 153
Nő / Female	208 095	63 844	59 050
ebből: Rehabilitációs járadék / Rehabilitation annuity	-	-	-
of which: Férfi / Male	-	-	-
Nő / Female	-	-	-
Özvegyi és szülői nyugdíj / Widow(er)s' and parental pensions	84 511	68 469	61 859
Férfi / Male	4 381	33 435	32 297
Nő / Female	80 130	70 384	63 475
Árvaellátás / Orphans' allowance	67 184	37 853	37 625
Férfi / Male	33 172	37 591	37 373
Nő / Female	34 012	38 108	37 870
Járadékok, pótlékok és egyéb járandóságok Annuities, supplements and other allowances	49 280	33 657	32 168
Férfi / Male	26 043	33 203	32 127
Nő / Female	23 237	34 165	32 214
Nyugellátások összesen / Pensions total	2 169 304	114 572	103 927
Férfi / Male	788 776	124 932	120 702
Nő / Female	1 380 528	108 652	94 343
Ellátások mindösszesen / Benefits total	2 660 748	107 558	98 375
Férfi / Male	1 027 231	116 202	112 701
Nő / Female	1 633 517	102 123	89 367

5.3.a. Korhatár alattiak ellátásai a főellátás típusa szerint, 2013-2015. (január)

Benefits under retirement age by type of main benefit, January 2013-2015

Főellátás megnevezése <i>Main benefit</i>	Létszám (fő) <i>Number (person)</i>	Teljes ellátások átlaga (Ft/fő) <i>Average amount of whole benefits (HUF/person)</i>	Főellátások átlaga (Ft/fő) <i>Average amount of main benefits (HUF/person)</i>
2013			
Korhatár előtti ellátás / <i>Benefits prior to retirement age</i>	124 989	119 587	118 519
Férfi / <i>Male</i>	55 494	131 684	131 148
Nő / <i>Female</i>	69 495	109 927	108 434
Szolgálati járandóság / <i>Service allowance for the members of the armed forces</i>	31 346	177 879	177 459
Férfi / <i>Male</i>	28 749	177 127	176 756
Nő / <i>Female</i>	2 597	186 197	185 242
Átmeneti bányászjáradék / <i>Temporary miners' annuity</i>	3 532
Férfi / <i>Male</i>	3 531	164 383	162 500
Nő / <i>Female</i>	1
Balettművészeti életjáradék / <i>Life annuity for ballet artists</i>	4
Férfi / <i>Male</i>	-	-	-
Nő / <i>Female</i>	4
Korhatár alattiak ellátásai / <i>Benefits under retirement age</i>	159 871	132 008	131 049
Férfi / <i>Male</i>	87 774	147 884	147 347
Nő / <i>Female</i>	72 097	112 679	111 206
2014			
Korhatár előtti ellátás / <i>Benefits prior to retirement age</i>	64 477	126 790	125 754
Férfi / <i>Male</i>	27 273	142 661	142 114
Nő / <i>Female</i>	37 204	115 155	113 761
Szolgálati járandóság / <i>Service allowance for the members of the armed forces</i>	30 711	182 959	182 513
Férfi / <i>Male</i>	28 212	182 212	181 809
Nő / <i>Female</i>	2 499	191 402	190 450
Átmeneti bányászjáradék / <i>Temporary miners' annuity</i>	3 362	168 732	166 820
Férfi / <i>Male</i>	3 361
Nő / <i>Female</i>	1
Balettművészeti életjáradék / <i>Life annuity for ballet artists</i>	16	176 659	176 659
Férfi / <i>Male</i>	3
Nő / <i>Female</i>	13
Korhatár alattiak ellátásai / <i>Benefits under retirement age</i>	98 566	145 730	144 848
Férfi / <i>Male</i>	58 849	163 112	162 556
Nő / <i>Female</i>	39 717	119 975	118 609
2015			
Korhatár előtti ellátás / <i>Benefits prior to retirement age</i>	47 267	129 519	128 306
Férfi / <i>Male</i>	18 711	148 202	147 594
Nő / <i>Female</i>	28 556	117 277	115 668
Szolgálati járandóság / <i>Service allowance for the members of the armed forces</i>	30 474	186 885	186 456
Férfi / <i>Male</i>	27 991	186 132	185 760
Nő / <i>Female</i>	2 483	195 367	194 306
Átmeneti bányászjáradék / <i>Temporary miners' annuity</i>	3 249	171 945	170 038
Férfi / <i>Male</i>	3 248
Nő / <i>Female</i>	1
Balettművészeti életjáradék / <i>Life annuity for ballet artists</i>	22	166 832	164 760
Férfi / <i>Male</i>	8
Nő / <i>Female</i>	14
Korhatár alattiak ellátásai / <i>Benefits under retirement age</i>	81 012	152 810	151 864
Férfi / <i>Male</i>	49 958	170 993	170 435
Nő / <i>Female</i>	31 054	123 556	121 987

5.3.b. Korhatár alattiak ellátásai a főellátás típusa szerint 2013-2015. (december)

Benefits under retirement age by type of main benefit, December 2013-2015

Főellátás megnevezése <i>Main benefit</i>	Létszám (fő) <i>Number (person)</i>	Teljes ellátások átlaga (Ft/fő) <i>Average amount of whole benefits (HUF/person)</i>	Főellátások átlaga (Ft/fő) <i>Average amount of main benefits (HUF/person)</i>
2013			
Korhatár előtti ellátás / <i>Benefits prior to retirement age</i>	68 892	122 954	121 941
Férfi / <i>Male</i>	29 179	137 950	137 428
Nő / <i>Female</i>	39 713	111 936	110 562
Szolgálati járandóság / <i>Service allowance for the members of the armed forces</i>	30 236	178 383	177 954
Férfi / <i>Male</i>	27 751	177 647	177 258
Nő / <i>Female</i>	2 485	186 604	185 716
Átmeneti bányászjáradék / <i>Temporary miners' annuity</i>	3 319	164 216	162 357
Férfi / <i>Male</i>	3 318
Nő / <i>Female</i>	1
Balettművészeti életjáradék / <i>Life annuity for ballet artists</i>	17	173 405	173 405
Férfi / <i>Male</i>	4
Nő / <i>Female</i>	13
Korhatár alattiak ellátásai / <i>Benefits under retirement age</i>	102 464	140 656	139 788
Férfi / <i>Male</i>	60 252	157 682	157 148
Nő / <i>Female</i>	42 212	116 352	115 007
2014			
Korhatár előtti ellátás / <i>Benefits prior to retirement age</i>	49 547	126 759	125 601
Férfi / <i>Male</i>	19 840	144 730	144 149
Nő / <i>Female</i>	29 707	114 756	113 213
Szolgálati járandóság / <i>Service allowance for the members of the armed forces</i>	30 001	183 252	182 837
Férfi / <i>Male</i>	27 534	182 504	182 131
Nő / <i>Female</i>	2 467	191 606	190 717
Átmeneti bányászjáradék / <i>Temporary miners' annuity</i>	3 216	168 358	166 520
Férfi / <i>Male</i>	3 215
Nő / <i>Female</i>	1
Balettművészeti életjáradék / <i>Life annuity for ballet artists</i>	21	162 440	160 307
Férfi / <i>Male</i>	8
Nő / <i>Female</i>	13
Korhatár alattiak ellátásai / <i>Benefits under retirement age</i>	82 785	148 857	147 942
Férfi / <i>Male</i>	50 597	166 786	166 238
Nő / <i>Female</i>	32 188	120 674	119 181
2015			
Korhatár előtti ellátás / <i>Benefits prior to retirement age</i>	31 141	131 756	130 288
Férfi / <i>Male</i>	11 971	154 354	153 686
Nő / <i>Female</i>	19 170	117 644	115 677
Szolgálati járandóság / <i>Service allowance for the members of the armed forces</i>	29 854	187 201	186 786
Férfi / <i>Male</i>	27 384	186 415	186 044
Nő / <i>Female</i>	2 470	195 922	195 007
Átmeneti bányászjáradék / <i>Temporary miners' annuity</i>	3 106	172 348	170 388
Férfi / <i>Male</i>	3 105
Nő / <i>Female</i>	1
Balettművészeti életjáradék / <i>Life annuity for ballet artists</i>	25	155 255	153 432
Férfi / <i>Male</i>	9
Nő / <i>Female</i>	16
Korhatár alattiak ellátásai / <i>Benefits under retirement age</i>	64 126	159 544	158 542
Férfi / <i>Male</i>	42 469	176 337	175 767
Nő / <i>Female</i>	21 657	126 612	124 765

5.4.a. Megváltozott munkaképességűek társadalombiztosítási ellátásai a főellátás típusa szerint, 2013-2015. (január)

Benefits for persons with changed working capacity by type of main benefit, January 2013-2015

Főellátás megnevezése <i>Main benefit</i>	Létszám (fő) <i>Number (person)</i>	Teljes ellátások átlaga (Ft/fő) <i>Average amount of whole benefits (HUF/person)</i>	Főellátások átlaga (Ft/fő) <i>Average amount of main benefits (HUF/person)</i>
2013			
Korhatár feletti rokkantsági ellátás <i>Disability benefit above the retirement age</i>	41 162	66 542	61 157
Férfi / <i>Male</i>	13 688	84 565	82 570
Nő / <i>Female</i>	27 474	57 563	50 489
Korhatár alatti rokkantsági ellátás <i>Disability benefit under the retirement age</i>	209 264	74 422	71 358
Férfi / <i>Male</i>	98 619	79 379	78 173
Nő / <i>Female</i>	110 645	70 004	65 285
Rehabilitációs ellátás / <i>Rehabilitation benefit</i>	178 112	54 398	52 841
Férfi / <i>Male</i>	80 320	58 919	58 141
Nő / <i>Female</i>	97 792	50 685	48 489
Rehabilitációs járadék / <i>Rehabilitation annuity</i>	13 265	84 256	82 838
Férfi / <i>Male</i>	6 366	90 535	90 209
Nő / <i>Female</i>	6 899	78 461	76 037
Bányászok egészségkárosodási járadéka <i>Miners' health damage annuity</i>	2 211	90 915	88 008
Férfi / <i>Male</i>	2 211	90 915	88 008
Nő / <i>Female</i>	-	-	-
Megváltozott munkaképességűek társadalombiztosítási ellátásai <i>Benefits for persons with changed working capacity</i>	444 014	66 035	63 411
Férfi / <i>Male</i>	201 204	72 044	70 964
Nő / <i>Female</i>	242 810	61 056	57 151
2014			
Korhatár feletti rokkantsági ellátás <i>Disability benefit above the retirement age</i>	52 186	73 077	66 809
Férfi / <i>Male</i>	18 616	88 701	86 409
Nő / <i>Female</i>	33 570	64 413	55 939
Korhatár alatti rokkantsági ellátás <i>Disability benefit under the retirement age</i>	198 312	73 503	70 584
Férfi / <i>Male</i>	93 576	77 838	76 693
Nő / <i>Female</i>	104 736	69 630	65 126
Rehabilitációs ellátás / <i>Rehabilitation benefit</i>	161 761	54 538	53 023
Férfi / <i>Male</i>	72 774	58 843	58 088
Nő / <i>Female</i>	88 987	51 016	48 880
Rehabilitációs járadék / <i>Rehabilitation annuity</i>	4 153	86 919	85 392
Férfi / <i>Male</i>	2 024	93 742	93 479
Nő / <i>Female</i>	2 129	80 433	77 703
Bányászok egészségkárosodási járadéka <i>Miners' health damage annuity</i>	2 205	94 369	91 239
Férfi / <i>Male</i>	2 205	94 369	91 239
Nő / <i>Female</i>	-	-	-
Megváltozott munkaképességűek társadalombiztosítási ellátásai <i>Benefits for persons with changed working capacity</i>	418 617	66 364	63 583
Férfi / <i>Male</i>	189 195	71 963	70 842
Nő / <i>Female</i>	229 422	61 747	57 597
2015			
Korhatár feletti rokkantsági ellátás <i>Disability benefit above the retirement age</i>	44 436	74 509	66 951
Férfi / <i>Male</i>	14 940	91 243	88 602
Nő / <i>Female</i>	29 496	66 033	55 984
Korhatár alatti rokkantsági ellátás <i>Disability benefit under the retirement age</i>	217 625	74 463	71 410
Férfi / <i>Male</i>	102 348	78 754	77 557
Nő / <i>Female</i>	115 277	70 654	65 953
Rehabilitációs ellátás / <i>Rehabilitation benefit</i>	140 658	54 810	53 301
Férfi / <i>Male</i>	63 011	59 013	58 260
Nő / <i>Female</i>	77 647	51 400	49 277
Rehabilitációs járadék / <i>Rehabilitation annuity</i>	-	-	-
Férfi / <i>Male</i>	-	-	-
Nő / <i>Female</i>	-	-	-
Bányászok egészségkárosodási járadéka <i>Miners' health damage annuity</i>	2 161	96 567	93 332
Férfi / <i>Male</i>	2 161	96 567	93 332
Nő / <i>Female</i>	-	-	-
Megváltozott munkaképességűek társadalombiztosítási ellátásai <i>Benefits for persons with changed working capacity</i>	404 880	67 759	64 747
Férfi / <i>Male</i>	182 460	73 170	71 984
Nő / <i>Female</i>	222 420	63 320	58 809

**5.4.b. Megváltozott munkaképességűek társadalombiztosítási ellátásai a főellátás típusa szerint, 2013-2015.
(december)**

Benefits for persons with changed working capacity by type of main benefit, December 2013-2015

Főellátás megnevezése <i>Main benefit</i>	Létszám (fő) <i>Number (person)</i>	Teljes ellátások átlaga (Ft/fő) <i>Average amount of whole benefits (HUF/person)</i>	Főellátások átlaga (Ft/fő) <i>Average amount of main benefits (HUF/person)</i>
2013			
Korhatár feletti rokkantsági ellátás <i>Disability benefit above the retirement age</i>	35 139	66 077	59 719
Férfi / <i>Male</i>	10 837	85 379	83 082
Nő / <i>Female</i>	24 302	57 470	49 302
Korhatár alatti rokkantsági ellátás <i>Disability benefit under the retirement age</i>	215 370	72 712	69 671
Férfi / <i>Male</i>	101 366	77 133	75 942
Nő / <i>Female</i>	114 004	68 781	64 095
Rehabilitációs ellátás / <i>Rehabilitation benefit</i>	162 602	53 356	51 868
Férfi / <i>Male</i>	73 121	57 587	56 843
Nő / <i>Female</i>	89 481	49 899	47 802
Rehabilitációs járadék / <i>Rehabilitation annuity</i>	4 603	84 887	83 334
Férfi / <i>Male</i>	2 227	91 571	91 302
Nő / <i>Female</i>	2 376	78 621	75 865
Bányászok egészségkárosodási járadéka <i>Miners' health damage annuity</i>	2 163	92 158	89 046
Férfi / <i>Male</i>	2 163	92 158	89 046
Nő / <i>Female</i>	-	-	-
Megváltozott munkaképességűek társadalombiztosítási ellátásai <i>Benefits for persons with changed working capacity</i>	419 877	64 895	62 193
Férfi / <i>Male</i>	189 714	70 411	69 318
Nő / <i>Female</i>	230 163	60 348	56 320
2014			
Korhatár feletti rokkantsági ellátás <i>Disability benefit above the retirement age</i>	44 826	73 082	65 773
Férfi / <i>Male</i>	15 108	89 472	86 908
Nő / <i>Female</i>	29 718	64 750	55 029
Korhatár alatti rokkantsági ellátás <i>Disability benefit under the retirement age</i>	216 789	73 271	70 265
Férfi / <i>Male</i>	101 914	77 533	76 353
Nő / <i>Female</i>	114 875	69 489	64 864
Rehabilitációs ellátás / <i>Rehabilitation benefit</i>	142 731	53 892	52 405
Férfi / <i>Male</i>	63 947	58 050	57 306
Nő / <i>Female</i>	78 784	50 517	48 427
Rehabilitációs járadék / <i>Rehabilitation annuity</i>	-	-	-
Férfi / <i>Male</i>	-	-	-
Nő / <i>Female</i>	-	-	-
Bányászok egészségkárosodási járadéka <i>Miners' health damage annuity</i>	2 111	94 884	91 677
Férfi / <i>Male</i>	2 111	94 884	91 677
Nő / <i>Female</i>	-	-	-
Megváltozott munkaképességűek társadalombiztosítási ellátásai <i>Benefits for persons with changed working capacity</i>	406 457	66 557	63 609
Férfi / <i>Male</i>	183 080	71 914	70 748
Nő / <i>Female</i>	223 377	62 167	57 758
2015			
Korhatár feletti rokkantsági ellátás <i>Disability benefit above the retirement age</i>	40 743	75 137	66 650
Férfi / <i>Male</i>	13 246	91 808	89 061
Nő / <i>Female</i>	27 497	67 107	55 854
Korhatár alatti rokkantsági ellátás <i>Disability benefit under the retirement age</i>	229 119	72 990	70 044
Férfi / <i>Male</i>	107 532	77 259	76 106
Nő / <i>Female</i>	121 587	69 214	64 682
Rehabilitációs ellátás / <i>Rehabilitation benefit</i>	106 142	54 377	52 714
Férfi / <i>Male</i>	47 131	58 281	57 447
Nő / <i>Female</i>	59 011	51 258	48 933
Rehabilitációs járadék / <i>Rehabilitation annuity</i>	-	-	-
Férfi / <i>Male</i>	-	-	-
Nő / <i>Female</i>	-	-	-
Bányászok egészségkárosodási járadéka <i>Miners' health damage annuity</i>	2 034	97 233	93 766
Férfi / <i>Male</i>	2 034	97 233	93 766
Nő / <i>Female</i>	-	-	-
Megváltozott munkaképességűek társadalombiztosítási ellátásai <i>Benefits for persons with changed working capacity</i>	378 038	68 126	64 940
Férfi / <i>Male</i>	169 943	73 369	72 153
Nő / <i>Female</i>	208 095	63 844	59 050

5.5.a. Hozzá tartozói nyugellátások a főellátás típusa szerint, 2013-2015. (január)
Survivors' pensions by type of main benefit, January 2013-2015

2013. január / January 2013				
Főellátás megnevezése <i>Main benefit</i>	Létszám (fő) <i>Number (person)</i>	Teljes ellátások átlaga (Ft/fő) <i>Average amount of whole benefits (HUF/person)</i>	Főellátások átlaga (Ft/fő) <i>Average amount of main benefits (HUF/person)</i>	
Özvegyi és ideiglenes özvegyi nyugdíjak <i>Permanent and temporary widow(er)s' pension</i>	108 050	65 126	60 704	
Férfi / <i>Male</i>	4 920	
Nő / <i>Female</i>	103 130	
ebből: / <i>of which:</i>	Ideiglenes özvegyi nyugdíj <i>Temporary widow(er)s' pension</i>	6 928	54 667	54 375
	Férfi / <i>Male</i>	1 245
	Nő / <i>Female</i>	5 683
	Korhatár feletti özvegyi nyugdíj <i>Widow(er)s' pension above the retirement age</i>	82 911	72 948	67 390
	Férfi / <i>Male</i>	602	39 383	33 778
	Nő / <i>Female</i>	82 309	73 193	67 636
	Korhatár alatti özvegyi nyugdíj <i>Widow(er)s' pension under the retirement age</i>	18 211	33 491	32 674
	Férfi / <i>Male</i>	3 073	24 542	23 714
	Nő / <i>Female</i>	15 138	35 307	34 493
	Szülői nyugdíj / <i>Parental pension</i>	64	72 940	64 149
Férfi / <i>Male</i>	1	
Nő / <i>Female</i>	63	
Özvegyi és szülői nyugdíj <i>Widow(er)s' and parental pensions</i>	108 114	65 130	60 707	
Férfi / <i>Male</i>	4 921	30 918	29 633	
Nő / <i>Female</i>	103 193	66 762	62 188	
Árvaellátás / <i>Orphans' allowance</i>	87 974	38 009	37 809	
Férfi / <i>Male</i>	43 517	37 781	37 591	
Nő / <i>Female</i>	44 457	38 232	38 022	

Az 5.5.a. tábla folytatása / Continuation of table 5.5.a.

2014. január / January 2014				
Főellátás megnevezése <i>Main benefit</i>	Létszám (fő) <i>Number (person)</i>	Teljes ellátások átlaga (Ft/fő) <i>Average amount of whole benefits (HUF/person)</i>	Főellátások átlaga (Ft/fő) <i>Average amount of main benefits (HUF/person)</i>	
Özvegyi és ideiglenes özvegyi nyugdíjak <i>Permanent and temporary widow(er)s' pension</i>	99 513	66 018	61 487	
Férfi / <i>Male</i>	4 752	31 419	30 261	
Nő / <i>Female</i>	94 761	67 753	63 053	
ebből: / <i>of which:</i>	Ideiglenes özvegyi nyugdíj <i>Temporary widow(er)s' pension</i>	6 421	54 865	54 626
	Férfi / <i>Male</i>	1 225	44 062	44 008
	Nő / <i>Female</i>	5 196	57 412	57 129
	Korhatár feletti özvegyi nyugdíj <i>Widow(er)s' pension above the retirement age</i>	76 408	74 234	68 492
	Férfi / <i>Male</i>	640	40 956	35 755
	Nő / <i>Female</i>	75 768	74 515	68 769
	Korhatár alatti özvegyi nyugdíj <i>Widow(er)s' pension under the retirement age</i>	16 684	32 686	32 045
	Férfi / <i>Male</i>	2 887	23 940	23 210
	Nő / <i>Female</i>	13 797	34 515	33 894
Szülői nyugdíj / <i>Parental pension</i>	51	73 290	65 873	
Férfi / <i>Male</i>	-	-	-	
Nő / <i>Female</i>	51	73 290	65 873	
Özvegyi és szülői nyugdíj <i>Widow(er)s' and parental pensions</i>	99 564	66 022	61 489	
Férfi / <i>Male</i>	4 752	31 419	30 261	
Nő / <i>Female</i>	94 812	67 756	63 055	
Árvaellátás / <i>Orphans' allowance</i>	81 248	38 184	37 974	
Férfi / <i>Male</i>	40 073	37 984	37 784	
Nő / <i>Female</i>	41 175	38 379	38 160	

Az 5.5.a. tábla folytatása / Continuation of table 5.5.a.

2015. január / January 2015				
Főellátás megnevezése <i>Main benefit</i>	Létszám (fő) <i>Number (person)</i>	Teljes ellátások átlaga (Ft/fő) <i>Average amount of whole benefits (HUF/person)</i>	Főellátások átlaga (Ft/fő) <i>Average amount of main benefits (HUF/person)</i>	
Özvegyi és ideiglenes özvegyi nyugdíjak <i>Permanent and temporary widow(er)s' pension</i>	91 993	68 737	62 172	
Férfi / <i>Male</i>	4 624	32 294	31 078	
Nő / <i>Female</i>	87 369	70 666	63 817	
ebből: / <i>of which:</i>	Ideiglenes özvegyi nyugdíj <i>Temporary widow(er)s' pension</i>	6 286	58 028	56 380
	Férfi / <i>Male</i>	1 254	44 918	44 616
	Nő / <i>Female</i>	5 032	61 296	59 311
	Korhatár feletti özvegyi nyugdíj <i>Widow(er)s' pension above the retirement age</i>	70 574	77 507	69 197
	Férfi / <i>Male</i>	697	43 388	38 097
	Nő / <i>Female</i>	69 877	77 847	69 508
	Korhatár alatti özvegyi nyugdíj <i>Widow(er)s' pension under the retirement age</i>	15 133	32 286	31 814
	Férfi / <i>Male</i>	2 673	23 478	22 897
	Nő / <i>Female</i>	12 460	34 176	33 727
	Szülői nyugdíj / <i>Parental pension</i>	42	75 810	65 833
Férfi / <i>Male</i>	-	-	-	
Nő / <i>Female</i>	42	75 810	65 833	
Özvegyi és szülői nyugdíj <i>Widow(er)s' and parental pensions</i>	92 035	68 740	62 174	
Férfi / <i>Male</i>	4 624	32 294	31 078	
Nő / <i>Female</i>	87 411	70 668	63 818	
Árvaellátás / <i>Orphans' allowance</i>	75 166	38 223	38 003	
Férfi / <i>Male</i>	37 074	37 997	37 787	
Nő / <i>Female</i>	38 092	38 443	38 213	

5.5.b. Hozzá tartozói nyugellátások a főellátás típusa szerint, 2013-2015. (december)

Survivors' pensions by type of main benefit, December 2013-2015

2013. december / December 2013				
Főellátás megnevezése <i>Main benefit</i>	Létszám (fő) <i>Number (person)</i>	Teljes ellátások átlaga (Ft/fő) <i>Average amount of whole benefits (HUF/person)</i>	Főellátások átlaga (Ft/fő) <i>Average amount of main benefits (HUF/person)</i>	
Özvegyi és ideiglenes özvegyi nyugdíjak <i>Permanent and temporary widow(er)s' pension</i>	99 504	64 719	60 264	
Férfi / <i>Male</i>	4 602	30 744	29 563	
Nő / <i>Female</i>	94 902	66 367	61 753	
ebből / <i>of which:</i>	Ideiglenes özvegyi nyugdíj <i>Temporary widow(er)s' pension</i>	6 256	53 580	53 351
	Férfi / <i>Male</i>	1 178	43 077	42 986
	Nő / <i>Female</i>	5 078	56 016	55 756
	Korhatár feletti özvegyi nyugdíj <i>Widow(er)s' pension above the retirement age</i>	76 938	72 531	66 924
	Férfi / <i>Male</i>	640	39 600	34 473
	Nő / <i>Female</i>	76 298	72 807	67 196
	Korhatár alatti özvegyi nyugdíj <i>Widow(er)s' pension under the retirement age</i>	16 310	32 142	31 502
	Férfi / <i>Male</i>	2 784	23 489	22 754
	Nő / <i>Female</i>	13 526	33 923	33 302
	Szülői nyugdíj / <i>Parental pension</i>	51	71 606	64 325
Férfi / <i>Male</i>	-	-	-	
Nő / <i>Female</i>	51	71 606	64 325	
Özvegyi és szülői nyugdíj <i>Widow(er)s' and parental pensions</i>	99 555	64 723	60 266	
Férfi / <i>Male</i>	4 602	30 744	29 563	
Nő / <i>Female</i>	94 953	66 370	61 754	
Árvaellátás / <i>Orphans' allowance</i>	77 860	37 513	37 302	
Férfi / <i>Male</i>	38 356	37 301	37 099	
Nő / <i>Female</i>	39 504	37 719	37 498	

Az 5.5.b. tábla folytatása / Continuation of table 5.5.b.

2014. december / December 2014				
Főellátás megnevezése <i>Main benefit</i>	Létszám (fő) <i>Number (person)</i>	Teljes ellátások átlaga (Ft/fő) <i>Average amount of whole benefits (HUF/person)</i>	Főellátások átlaga (Ft/fő) <i>Average amount of main benefits (HUF/person)</i>	
Özvegyi és ideiglenes özvegyi nyugdíjak <i>Permanent and temporary widow(er)s' pension</i>	92 009	67 760	61 306	
Férfi / <i>Male</i>	4 515	32 065	30 810	
Nő / <i>Female</i>	87 494	69 602	62 879	
ebből: / <i>of which:</i>	Ideiglenes özvegyi nyugdíj <i>Temporary widow(er)s' pension</i>	6 162	57 353	55 744
	Férfi / <i>Male</i>	1 249	44 294	43 814
	Nő / <i>Female</i>	4 913	60 673	58 777
	Korhatár feletti özvegyi nyugdíj <i>Widow(er)s' pension above the retirement age</i>	71 082	76 118	68 007
	Férfi / <i>Male</i>	696	42 905	37 722
	Nő / <i>Female</i>	70 386	76 447	68 306
	Korhatár alatti özvegyi nyugdíj <i>Widow(er)s' pension under the retirement age</i>	14 765	31 866	31 368
	Férfi / <i>Male</i>	2 570	23 186	22 619
	Nő / <i>Female</i>	12 195	33 695	33 212
Szülői nyugdíj / <i>Parental pension</i>	42	74 492	64 665	
Férfi / <i>Male</i>	-	-	-	
Nő / <i>Female</i>	42	74 492	64 665	
Özvegyi és szülői nyugdíj <i>Widow(er)s' and parental pensions</i>	92 051	67 763	61 307	
Férfi / <i>Male</i>	4 515	32 065	30 810	
Nő / <i>Female</i>	87 536	69 605	62 880	
Árvaellátás / <i>Orphans' allowance</i>	71 992	37 782	37 562	
Férfi / <i>Male</i>	35 476	37 554	37 344	
Nő / <i>Female</i>	36 516	38 004	37 775	

Az 5.5.b. tábla folytatása / Continuation of table 5.5.b.

2015. december / December 2015				
Főellátás megnevezése <i>Main benefit</i>	Létszám (fő) <i>Number (person)</i>	Teljes ellátások átlaga (Ft/fő) <i>Average amount of whole benefits (HUF/person)</i>	Főellátások átlaga (Ft/fő) <i>Average amount of main benefits (HUF/person)</i>	
Özvegyi és ideiglenes özvegyi nyugdíjak <i>Permanent and temporary widow(er)s' pension</i>	84 473	68 466	61 858	
Férfi / <i>Male</i>	4 381	33 435	32 297	
Nő / <i>Female</i>	80 092	70 382	63 475	
ebből: / <i>of which:</i>	Ideiglenes özvegyi nyugdíj <i>Temporary widow(er)s' pension</i>	6 077	58 617	57 034
	Férfi / <i>Male</i>	1 258	46 804	46 386
	Nő / <i>Female</i>	4 819	61 701	59 813
	Korhatár feletti özvegyi nyugdíj <i>Widow(er)s' pension above the retirement age</i>	64 755	77 076	68 674
	Férfi / <i>Male</i>	718	44 328	39 472
	Nő / <i>Female</i>	64 037	77 443	69 001
	Korhatár alatti özvegyi nyugdíj <i>Widow(er)s' pension under the retirement age</i>	13 641	31 979	31 650
	Férfi / <i>Male</i>	2 405	23 190	22 785
	Nő / <i>Female</i>	11 236	33 860	33 548
	Szülői nyugdíj / <i>Parental pension</i>	38	74 801	63 835
Férfi / <i>Male</i>	-	-	-	
Nő / <i>Female</i>	38	74 801	63 835	
Özvegyi és szülői nyugdíj <i>Widow(er)s' and parental pensions</i>	84 511	68 469	61 859	
Férfi / <i>Male</i>	4 381	33 435	32 297	
Nő / <i>Female</i>	80 130	70 384	63 475	
Árvaellátás / <i>Orphans' allowance</i>	67 184	37 853	37 625	
Férfi / <i>Male</i>	33 172	37 591	37 373	
Nő / <i>Female</i>	34 012	38 108	37 870	

5.6.a. Nyugdíjak, ellátások, járadékok és egyéb járandóságok születési év szerint, 2015. január
Pensions, benefits, annuities and other allowances by birth cohort, January 2015

Születési év szerinti csoport Birth cohort	Nem Sex	Nyugdíjak összesen ^{a)} Pensions total ^{a)}		Ellátások mindösszesen ^{b)} Benefits total ^{b)}		Öregségi nyugdíjak Old-age pensions		Ebből: Nőknek 40 év jogosultsági idő alapján járó nyugdíj Of which: Pension for women with 40 years of eligibility period		Korhatár alattiak ellátásai Benefits under retirement age		Megváltozott munkaképességűek társadalombiztosítási ellátásai Benefits for persons with changed working capacity			
		létszám (fő) number (person)	átlaga (Ft/fő) average amount of main benefit (HUF/person)	létszám (fő) number (person)	átlaga (Ft/fő) average amount of main benefit (HUF/person)	létszám (fő) number (person)	átlaga (Ft/fő) average amount of main benefit (HUF/person)	létszám (fő) number (person)	átlaga (Ft/fő) average amount of main benefit (HUF/person)	létszám (fő) number (person)	átlaga (Ft/fő) average amount of main benefit (HUF/person)	létszám (fő) number (person)	átlaga (Ft/fő) average amount of main benefit (HUF/person)	létszám (fő) number (person)	átlaga (Ft/fő) average amount of main benefit (HUF/person)
1975 -	Együtt / Total	68 715	34 846	108 493	37 159	-	-	-	-	75	165 933	-	17 955	50 198	
	Férfi / Male	33 525	35 095	55 979	37 497	-	-	-	-	74	...	-	9 477	51 143	
	Nő / Female	35 190	34 609	52 514	36 799	-	-	-	-	1	...	-	8 478	49 142	
1970 - 74	Együtt / Total	5 225	37 798	33 443	58 948	-	-	-	-	3 557	161 850	-	19 301	53 457	
	Férfi / Male	1 446	43 992	17 955	70 919	-	-	-	-	3 530	161 834	-	9 693	55 771	
	Nő / Female	3 779	35 428	15 488	45 070	-	-	-	-	27	163 944	-	9 608	51 122	
1965 - 69	Együtt / Total	6 390	39 921	52 647	75 103	-	-	-	-	9 663	181 896	-	32 682	55 884	
	Férfi / Male	1 562	39 979	29 107	94 127	-	-	-	-	9 090	182 031	-	15 976	59 699	
	Nő / Female	4 828	39 903	23 540	51 580	-	-	-	-	573	179 761	-	16 706	52 235	
1960 - 64	Együtt / Total	6 276	49 336	75 595	73 676	369	97 998	369	97 998	9 663	193 341	369	56 348	58 487	
	Férfi / Male	1 408	41 103	38 770	91 002	-	-	-	-	8 853	193 175	-	26 306	64 543	
	Nő / Female	4 868	51 717	36 825	55 434	369	97 998	369	97 998	810	195 152	369	30 042	53 185	
1955 - 59	Együtt / Total	62 868	104 643	207 190	83 891	55 724	110 666	55 724	110 666	13 633	179 345	55 724	126 950	64 976	
	Férfi / Male	1 554	46 715	73 202	87 645	-	-	-	-	11 525	182 251	-	57 537	72 456	
	Nő / Female	61 314	106 111	133 988	81 840	55 724	110 666	55 724	110 666	2 108	163 459	55 724	69 413	58 775	
1950 - 54	Együtt / Total	342 685	117 092	527 814	106 687	336 710	118 065	336 710	121 572	44 421	127 051	66 160	138 055	75 747	
	Férfi / Male	122 821	128 124	203 788	115 359	121 698	128 800	121 698	128 800	16 886	146 030	-	62 330	84 242	
	Nő / Female	219 864	110 929	324 026	101 232	215 012	111 988	215 012	111 988	27 535	115 412	66 160	75 725	68 755	
1945 - 49	Együtt / Total	533 517	111 737	538 277	111 026	527 772	112 293	527 772	112 293	-	-	-	3 507	30 810	
	Férfi / Male	230 894	128 079	231 798	127 715	230 474	128 214	230 474	128 214	-	-	-	511	32 282	
	Nő / Female	302 623	99 269	306 479	98 404	297 298	99 950	297 298	99 950	-	-	-	2 996	30 558	
1940 - 44	Együtt / Total	445 040	102 565	450 873	101 636	435 650	103 401	435 650	103 401	-	-	-	3 676	33 208	
	Férfi / Male	178 676	121 399	179 252	121 133	179 252	121 503	179 252	121 503	-	-	-	295	32 610	
	Nő / Female	266 364	89 930	271 621	88 769	257 220	90 843	257 220	90 843	-	-	-	3 381	33 261	
1935 - 39	Együtt / Total	319 168	100 008	325 287	98 713	306 681	101 364	306 681	101 364	-	-	-	3 165	34 919	
	Férfi / Male	111 938	118 652	112 371	118 375	111 746	118 779	111 746	118 779	-	-	-	192	33 957	
	Nő / Female	207 230	89 937	212 916	88 336	194 935	91 381	194 935	91 381	-	-	-	2 973	34 981	
1930 - 34	Együtt / Total	228 609	98 871	232 685	97 733	212 301	101 087	212 301	101 087	-	-	-	2 124	34 757	
	Férfi / Male	73 199	123 441	73 485	123 160	73 103	123 552	73 103	123 552	-	-	-	108	34 638	
	Nő / Female	155 410	87 298	159 200	85 996	139 198	89 289	139 198	89 289	-	-	-	2 016	34 764	
1925 - 29	Együtt / Total	121 969	95 259	124 194	94 294	107 213	98 495	107 213	98 495	-	-	-	893	34 870	
	Férfi / Male	33 988	121 637	34 121	121 403	33 904	121 866	33 904	121 866	-	-	-	29	34 473	
	Nő / Female	87 981	85 069	90 073	84 024	73 309	87 686	73 309	87 686	-	-	-	864	34 883	
1920 - 24	Együtt / Total	43 144	90 989	43 915	90 274	35 492	94 462	35 492	94 462	-	-	-	202	35 414	
	Férfi / Male	10 619	114 408	10 661	114 215	10 584	114 698	10 584	114 698	-	-	-	6	34 459	
	Nő / Female	32 525	83 343	33 254	85 864	24 908	85 864	24 908	85 864	-	-	-	196	35 443	
1915-19	Együtt / Total	5 669	91 828	5 761	91 268	4 399	95 564	4 399	95 564	-	-	-	18	34 271	
	Férfi / Male	1 326	114 104	1 335	113 783	1 319	114 524	1 319	114 524	-	-	-	18	34 271	
	Nő / Female	4 343	85 026	4 426	87 485	3 080	87 444	3 080	87 444	-	-	-	4	34 400	
- 1914	Együtt / Total	831	90 426	867	89 258	594	93 349	594	93 349	-	-	-	4	34 400	
	Férfi / Male	155	113 264	157	112 727	155	112 727	155	112 727	-	-	-	-	-	
	Nő / Female	676	85 190	710	84 069	439	87 622	439	87 622	-	-	-	4	34 400	
Összesen Subtotal	Együtt / Total	2 190 106	103 092	2 727 041	97 518	2 022 905	107 372	2 022 905	107 372	122 253	116 530	122 253	404 880	64 747	
	Férfi / Male	803 111	119 870	1 061 981	111 833	761 413	124 406	761 413	124 406	49 958	170 435	49 958	182 460	71 984	
	Nő / Female	1 386 995	93 377	1 665 060	88 388	1 261 492	97 091	1 261 492	97 091	122 253	116 530	122 253	222 420	58 809	

Az 5.6.a. tábla folytatása / Continuation of table 5.6.a.

Születési év szerinti csoport Birth cohort	Nem Sex	2015. január / January 2015											
		Örvegy és szülői nyugdíj Widow(er)s' and parental pensions		Mezőgazdasági szövetkezeti juttatások Agricultural co-operative annuities		Baleseti járadék Work-accident annuity		Rokkantsági járadék Disability annuity		Házastársi pótlék, jövedelemplotték Spouse supplements		Egyéb járandóságok Other allowances	
		létszám (fő) number (person)	átlag (Ft/fő) average amount of main benefit (HUF/person)	létszám (fő) number (person)	átlag (Ft/fő) average amount of main benefit (HUF/person)	létszám (fő) number (person)	átlag (Ft/fő) average amount of main benefit (HUF/person)	létszám (fő) number (person)	átlag (Ft/fő) average amount of main benefit (HUF/person)	létszám (fő) number (person)	átlag (Ft/fő) average amount of main benefit (HUF/person)	létszám (fő) number (person)	átlag (Ft/fő) average amount of main benefit (HUF/person)
1975 -	Együtt / Total	2 052	24 998	-	847	16 445	20 863	33 931	-	38	39 708		
	Férfi / Male	293	20 720	-	715	16 518	12 167	33 931	-	21	...		
	Nő / Female	1 759	25 711	-	132	16 053	8 696	33 931	-	17	...		
1970-74	Együtt / Total	3 607	28 294	6	918	16 839	4 430	33 931	1	5	49 378		
	Férfi / Male	570	21 146	5	65 827	16 732	2 470	33 931	-	3	69 217		
	Nő / Female	3 037	29 636	1	...	17 625	1 960	33 931	1	2	19 620		
1965 - 69	Együtt / Total	5 055	34 610	8	67 690	20 868	2 492	33 933	3	18 327	32 404		
	Férfi / Male	863	23 717	3	65 605	21 272	1 251	33 934	-	14	34 856		
	Nő / Female	4 192	36 853	5	68 941	18 117	1 241	33 932	3	18 327	26 683		
1960-64	Együtt / Total	4 718	42 648	15	65 920	23 358	1 614	33 942	11	17 001	47 460		
	Férfi / Male	864	28 750	8	65 684	24 102	787	33 948	-	32	57 009		
	Nő / Female	3 854	45 764	7	66 189	19 180	827	33 936	11	17 001	23 793		
1955-59	Együtt / Total	5 776	57 008	23	68 475	25 140	1 248	33 933	24	16 764	55 050		
	Férfi / Male	924	37 399	11	68 922	1 951	25 687	33 931	-	74	57 846		
	Nő / Female	4 852	60 742	12	68 065	22 397	698	33 934	24	16 764	48 155		
1950-54	Együtt / Total	4 707	62 671	48	68 048	26 941	823	33 936	36	16 417	39 489		
	Férfi / Male	589	49 727	26	...	27 485	358	33 929	1	...	49 694		
	Nő / Female	4 118	64 523	22	...	22 990	465	33 941	35	...	30 308		
1945-49	Együtt / Total	4 938	60 496	64	69 109	32 399	460	33 931	91	15 671	30 988		
	Férfi / Male	123	35 975	21	69 145	...	171	33 933	1	...	38 912		
	Nő / Female	4 815	61 122	43	69 092	...	289	33 930	90	...	27 581		
1940-44	Együtt / Total	8 900	64 028	130	69 444	33 196	278	33 938	1 163	14 974	37 139		
	Férfi / Male	90	27 855	25	69 491	33 072	93	33 954	-	151	48 194		
	Nő / Female	8 810	64 398	105	69 432	33 695	185	33 930	1 163	14 974	33 165		
1935-39	Együtt / Total	12 216	66 810	399	68 086	31 665	188	33 935	2 088	15 438	51 822		
	Férfi / Male	118	34 544	62	69 833	34 879	58	33 941	7	16 839	65 362		
	Nő / Female	12 098	67 125	337	67 765	29 094	130	33 933	2 081	15 433	160 42 513		
1930-34	Együtt / Total	16 197	70 074	508	66 977	34 886	92	33 930	1 223	15 622	64 285		
	Férfi / Male	74	32 928	81	68 430	33 433	28	33 930	15	18 743	78 912		
	Nő / Female	16 123	70 244	427	66 701	35 975	64	33 930	1 208	15 583	53 778		
1925-29	Együtt / Total	14 721	71 770	718	65 300	-	30	33 939	510	15 324	70 334		
	Férfi / Male	76	25 088	61	68 017	-	5	33 930	3	18 327	80 504		
	Nő / Female	14 645	72 012	657	65 048	-	25	33 941	507	15 306	61 207		
1920-24	Együtt / Total	7 641	74 889	415	66 097	-	9	33 930	97	15 449	50 011		
	Férfi / Male	33	25 184	24	66 822	-	-	-	-	-	12 78 561		
	Nő / Female	7 608	75 104	391	66 052	-	9	33 930	97	15 449	40 495		
1915-19	Együtt / Total	1 270	78 887	59	68 026	-	-	-	6	15 202	55 873		
	Férfi / Male	7	34 981	8	...	-	-	-	-	-	...		
	Nő / Female	1 263	79 131	51	...	-	-	-	6	15 202	...		
- 1914	Együtt / Total	237	83 101	26	69 301	-	1	33 930	-	-	53 867		
	Férfi / Male	-	-	2	...	-	-	-	-	-	-		
	Nő / Female	237	83 101	24	...	-	1	33 930	-	-	53 867		
Összesen	Együtt / Total	92 035	62 174	2 419	66 779	22 684	8 512	33 932	5 253	15 388	41 532		
Subtotal	Férfi / Male	4 624	31 078	337	68 495	23 090	7 268	33 932	27	17 864	53 204		
	Nő / Female	87 411	63 818	2 082	66 501	20 312	14 590	33 932	5 226	15 376	34 427		

9) A táblában szereplő ellátások adatain kívül tartalmazza az átváltás 5.8. táblájában részletezett adatait is. / In addition to the data of benefits in this table, figures of orphans' allowances as detailed in Table 5.8 also included.

5.6.b. Nyugdíjak, ellátások, járadékok és egyéb járandóságok szétlétési év szerint, 2015. december
Pensions, benefits, annuities and other allowances by birth cohort, December 2015

Születési év szerinti csoport Birth cohort	Nem Sex	2015. december / December 2015											
		Nyugdíjak összesen ^{a)} Pensions total ^{a)}		Ellátások mindösszesen ^{b)} Benefits total ^{b)}		Óringségi nyugdíjak Old-age pensions		Ebből: Nőknek 40 év jogviszonyú idő alapján járó nyugdíj Of which: Pension for women with 40 years of eligibility period		Korhatár alattiak ellátásai Benefits under retirement age		Megváltozott munkaképességűek Árszádelváltás utáni ellátásai Benefits for persons with changed working capacity	
		létszám (nb) number (person)	átlag (Ft/fő) average amount (HUF/person)	létszám (nb) number (person)	átlag (Ft/fő) average amount (HUF/person)	létszám (nb) number (person)	átlag (Ft/fő) average amount (HUF/person)	létszám (nb) number (person)	átlag (Ft/fő) average amount (HUF/person)	létszám (nb) number (person)	átlag (Ft/fő) average amount (HUF/person)	létszám (nb) number (person)	átlag (Ft/fő) average amount (HUF/person)
1975 -	Egység / Total	61 291	34 132	101 570	37 189	-	-	-	-	74	163 641	18 144	51 753
	Férfi / Male	29 814	34 412	52 512	37 540	-	-	-	-	73	...	9 511	52 616
1970 - 74	Nő / Female	31 477	33 867	49 058	36 814	-	-	-	-	1	...	8 633	50 803
	Egység / Total	5 162	38 068	32 905	59 819	-	-	-	-	3 533	161 882	18 952	54 699
1965 - 69	Férfi / Male	1 455	43 966	17 649	71 719	-	-	-	-	3 505	161 871	9 457	56 920
	Nő / Female	3 707	35 753	15 256	46 053	-	-	-	-	28	163 249	9 495	52 487
1960 - 64	Egység / Total	5 800	40 651	51 097	76 517	-	-	-	-	9 518	182 450	31 958	57 114
	Férfi / Male	1 477	40 683	28 339	95 423	-	-	-	-	8 946	182 581	15 488	60 906
1955 - 59	Nő / Female	4 323	40 639	22 758	52 975	-	-	-	-	572	180 410	16 470	53 548
	Egység / Total	6 779	58 423	74 407	75 284	1 337	98 079	1 337	98 079	9 431	193 512	54 955	59 789
1950 - 54	Férfi / Male	1 256	43 077	37 587	92 210	-	-	-	-	8 630	193 264	25 532	65 878
	Nő / Female	5 523	61 913	36 820	58 004	1 337	98 079	1 337	98 079	801	196 183	29 423	54 504
1945 - 49	Egység / Total	82 373	107 934	223 700	87 747	75 763	112 190	75 763	112 190	13 842	178 799	123 931	65 810
	Férfi / Male	1 432	48 524	71 925	88 990	-	-	-	-	11 750	181 518	56 260	73 303
1940 - 44	Nő / Female	80 941	108 985	151 775	87 158	75 763	112 190	75 763	112 190	2 092	163 531	67 671	59 580
	Egység / Total	396 966	116 105	544 325	107 636	391 181	116 902	59 163	121 137	27 728	127 890	117 287	75 698
1935 - 39	Férfi / Male	150 013	126 962	213 727	116 902	148 925	127 483	-	-	9 565	151 736	52 656	84 314
	Nő / Female	246 953	109 510	330 598	101 645	242 256	110 398	59 163	121 137	18 163	115 331	64 631	68 679
1930 - 34	Egység / Total	523 268	112 050	527 817	111 355	517 602	112 614	-	-	-	-	3 366	30 890
	Férfi / Male	224 492	128 710	225 321	128 365	224 093	128 844	-	-	-	-	461	32 108
1925 - 29	Nő / Female	298 776	99 533	302 496	98 686	293 509	100 222	-	-	-	-	2 905	30 697
	Egység / Total	431 780	102 712	437 360	101 795	422 551	103 566	-	-	-	-	3 545	33 322
1920 - 24	Férfi / Male	171 170	121 952	171 712	121 688	170 924	122 063	-	-	-	-	278	32 596
	Nő / Female	260 610	90 075	265 648	88 936	251 607	91 001	-	-	-	-	3 267	33 384
1915 - 19	Egység / Total	303 543	100 092	309 171	98 843	291 474	101 481	-	-	-	-	3 020	35 067
	Férfi / Male	104 408	119 144	104 798	118 874	104 222	119 282	-	-	-	-	172	34 064
1910 - 14	Nő / Female	199 135	90 103	204 373	88 571	187 252	91 573	-	-	-	-	2 848	35 127
	Egység / Total	209 390	98 950	212 958	97 872	194 392	101 190	-	-	-	-	1 945	34 947
1905 - 09	Férfi / Male	65 659	124 027	65 918	123 739	65 570	124 141	-	-	-	-	100	34 646
	Nő / Female	143 731	87 495	147 040	86 276	128 822	89 508	-	-	-	-	1 845	34 963
1900 - 04	Egység / Total	104 816	95 343	106 642	94 438	92 172	98 591	-	-	-	-	767	35 105
	Férfi / Male	28 541	122 355	28 648	122 133	28 467	122 589	-	-	-	-	23	34 462
1995 - 99	Nő / Female	76 275	85 236	77 994	84 266	63 705	87 867	-	-	-	-	744	35 125
	Egység / Total	33 674	90 970	34 249	90 304	27 698	94 485	-	-	-	-	153	35 454
1990 - 94	Férfi / Male	8 056	115 140	8 086	114 952	8 025	115 490	-	-	-	-	5	34 471
	Nő / Female	25 618	83 370	26 163	82 686	19 673	85 916	-	-	-	-	148	35 487
1985 - 89	Egység / Total	3 940	91 922	4 002	91 402	3 080	95 725	-	-	-	-	11	35 595
	Férfi / Male	909	114 639	914	114 388	903	115 174	-	-	-	-	11	35 595
1980 - 84	Nő / Female	3 031	85 109	3 088	84 598	2 177	87 658	-	-	-	-	4	34 400
	Egység / Total	521	91 398	544	90 136	379	94 642	-	-	-	-	4	34 400
1975 - 79	Férfi / Male	94	117 863	95	117 371	94	117 371	-	-	-	-	-	-
	Nő / Female	427	85 571	449	84 373	285	84 373	-	-	-	-	4	34 400
1970 - 74	Egység / Total	2 169 303	103 928	2 660 747	98 375	2 017 609	107 897	136 263	115 936	64 126	158 542	378 038	64 940
	Férfi / Male	788 776	120 702	1 027 231	112 701	751 223	124 897	142 469	175 767	42 469	175 767	169 943	72 153
1965 - 69	Nő / Female	1 380 527	94 343	1 633 516	89 367	1 266 386	97 813	136 263	115 936	21 657	124 765	208 095	59 050
	Egység / Total	1	20 000	1	20 000	-	-	-	-	-	-	-	-
1960 - 64	Férfi / Male	-	-	-	-	-	-	-	-	-	-	-	-
	Nő / Female	1	20 000	1	20 000	-	-	-	-	-	-	-	-
1955 - 59	Egység / Total	2 169 304	103 927	2 660 748	98 375	2 017 609	107 897	136 263	115 936	64 126	158 542	378 038	64 940
	Férfi / Male	788 776	120 702	1 027 231	112 701	751 223	124 897	142 469	175 767	42 469	175 767	169 943	72 153
1950 - 54	Nő / Female	1 380 528	94 343	1 633 517	89 367	1 266 386	97 813	136 263	115 936	21 657	124 765	208 095	59 050
	Egység / Total	-	-	-	-	-	-	-	-	-	-	-	-
1945 - 49	Férfi / Male	-	-	-	-	-	-	-	-	-	-	-	-
	Nő / Female	1	20 000	1	20 000	-	-	-	-	-	-	-	-
1940 - 44	Egység / Total	2 169 304	103 927	2 660 748	98 375	2 017 609	107 897	136 263	115 936	64 126	158 542	378 038	64 940
	Férfi / Male	788 776	120 702	1 027 231	112 701	751 223	124 897	142 469	175 767	42 469	175 767	169 943	72 153
1935 - 39	Nő / Female	1 380 528	94 343	1 633 517	89 367	1 266 386	97 813	136 263	115 936	21 657	124 765	208 095	59 050
	Egység / Total	-	-	-	-	-	-	-	-	-	-	-	-
1930 - 34	Férfi / Male	-	-	-	-	-	-	-	-	-	-	-	-
	Nő / Female	1	20 000	1	20 000	-	-	-	-	-	-	-	-
1925 - 29	Egység / Total	2 169 304	103 927	2 660 748	98 375	2 017 609	107 897	136 263	115 936	64 126	158 542	378 038	64 940
	Férfi / Male	788 776	120 702	1 027 231	112 701	751 223	124 897	142 469	175 767	42 469	175 767	169 943	72 153
1920 - 24	Nő / Female	1 380 528	94 343	1 633 517	89 367	1 266 386	97 813	136 263	115 936	21 657	124 765	208 095	59 050
	Egység / Total	-	-	-	-	-	-	-	-	-	-	-	-
1915 - 19	Férfi / Male	-	-	-	-	-	-	-	-	-	-	-	-
	Nő / Female	1	20 000	1	20 000	-	-	-	-	-	-	-	-
1910 - 14	Egység / Total	2 169 304	103 927	2 660 748	98 375	2 017 609	107 897	136 263	115 936	64 126	158 542	378 038	64 940
	Férfi / Male	788 776	120 702	1 027 231	112 701	751 223	124 897	142 469	175 767	42 469	175 767	169 943	72 153
1905 - 09	Nő / Female	1 380 528	94 343	1 633 517	89 367	1 266 386	97 813	136 263	115 936	21 657	124 765	208 095	59 050
	Egység / Total	-	-	-	-	-	-	-	-	-	-	-	-
1900 - 04	Férfi / Male	-	-	-	-	-	-	-	-	-	-	-	-
	Nő / Female	1	20 000	1	20 000	-	-	-	-	-	-	-	-
1995 - 99	Egység / Total	2 169 304	103 927	2 660 748	98 375	2 017 609	107 897	136 263	115 936	64 126	158 542	378 038	64 940
	Férfi / Male	788 776	120 702	1 027 231	112 701	751 223	124 897	142 469	175 767	42 469	175 767	169 943	72 153
1990 - 94	Nő / Female	1 380 528	94 343	1 633 517	89 367	1 266 386	97 813	136 263	115 936	21 657	124 765	208 095	59 050
	Egység / Total	-	-	-	-	-	-	-	-	-	-	-	-
1985 - 89	Férfi / Male	-	-	-	-	-	-	-	-	-	-	-	-
	Nő / Female	1	20 000	1	20 000	-	-	-	-	-	-	-	-
1980 - 84	Egység / Total	2 169 304	103 927	2 660 748	98 375	2 017 609	107 897	136 263	115 936	64 126	158 542	378 038	64 940
	Férfi / Male	788 776	120 702	1 027 231	112 701	751 223	124						

Az 5.6.b. tábla folytatása / Continuation of table 5.6.b.

2015. december / December 2015

Születési év szerinti csoport Birth cohort	Nem Sex	Öregyi és szülői nyugdíj Widow(er)s' and parental pensions						Mezőgazdasági szövetkezeti juttatások Agricultural co-operative annuities						Baleseti juttaték Work-accident annuity						Rokkantsági juttaték Disability annuity						Házastársi pótlék, juttalémpótlék Spouse supplement						Egyéb juttalémpótlék Other allowances					
		létszám (nb) number (person)		jövedelmek average amount (HUF/person)		létszám (nb) number (person)		jövedelmek average amount (HUF/person)		létszám (nb) number (person)		jövedelmek average amount (HUF/person)		létszám (nb) number (person)		jövedelmek average amount (HUF/person)		létszám (nb) number (person)		jövedelmek average amount (HUF/person)		létszám (nb) number (person)		jövedelmek average amount (HUF/person)		létszám (nb) number (person)		jövedelmek average amount (HUF/person)									
		Együtt / Total	Férfi / Male	Nő / Female	Együtt / Total	Férfi / Male	Nő / Female	Együtt / Total	Férfi / Male	Nő / Female	Együtt / Total	Férfi / Male	Nő / Female	Együtt / Total	Férfi / Male	Nő / Female	Együtt / Total	Férfi / Male	Nő / Female	Együtt / Total	Férfi / Male	Nő / Female	Együtt / Total	Férfi / Male	Nő / Female	Együtt / Total	Férfi / Male	Nő / Female									
1975 -		2 306	25 300	-	-	841	16 629	-	-	21 181	33 932	-	-	39	39 921	-	-	-	-	-	-	-	-	-	-	-	-	-	-								
	Férfi / Male	334	21 219	-	-	709	16 715	-	-	12 384	33 931	-	-	21	21	-	-	-	-	-	-	-	-	-	-	-	-	-									
	Nő / Female	1 972	25 991	-	-	132	16 171	-	-	8 797	33 932	-	-	18	18	-	-	-	-	-	-	-	-	-	-	-	-	-									
1970 - 74		3 559	28 657	6	...	899	16 790	1	...	4 347	33 931	1	...	5	51 516	1									
	Férfi / Male	589	22 104	5	65 827	798	16 664	2 426	33 931	16 664	2 426	33 931	3	69 217	3	69 217	1									
	Nő / Female	2 970	29 957	1	...	101	17 789	1	...	1 921	33 931	1	...	2	24 965	1									
1965 - 69		4 487	34 983	8	67 690	1 362	21 073	3	18 327	2 425	33 933	3	18 327	23	27 561	3	18 327	3	18 327	3	18 327	7	25 659	61	54 856	44	64 915	16	28 393								
	Férfi / Male	794	24 113	3	65 605	1 195	21 404	1 214	33 934	1 214	33 934	1 214	33 934	16	28 393	16	28 393	3	18 327	3	18 327	7	25 659	61	54 856	44	64 915	16	28 393								
	Nő / Female	3 693	37 320	5	68 941	1 67	18 708	1 67	18 708	1 211	33 932	3	18 327	7	25 659	3	18 327	3	18 327	3	18 327	7	25 659	61	54 856	44	64 915	16	28 393								
1960 - 64		4 285	45 374	14	65 899	1 577	23 336	1 580	33 944	1 580	33 944	10	17 285	61	54 856	10	17 285	10	17 285	10	17 285	17	28 822	44	64 915	16	28 393	16	28 393								
	Férfi / Male	724	29 960	8	65 684	1 349	24 068	768	33 952	768	33 952	8	17 285	44	64 915	8	17 285	8	17 285	8	17 285	17	28 822	44	64 915	16	28 393	16	28 393								
	Nő / Female	3 561	48 508	6	66 185	228	19 008	812	33 936	812	33 936	10	17 285	17	28 822	10	17 285	10	17 285	10	17 285	17	28 822	44	64 915	16	28 393	16	28 393								
1955 - 59		5 302	58 852	22	68 605	2 171	25 423	1 193	33 933	2 171	33 933	22	16 717	146	67 501	22	16 717	22	16 717	22	16 717	39	48 533	146	67 501	107	74 414	107	74 414								
	Férfi / Male	840	40 256	11	68 922	1 839	25 936	526	33 931	526	33 931	22	16 717	146	67 501	22	16 717	22	16 717	22	16 717	39	48 533	146	67 501	107	74 414	107	74 414								
	Nő / Female	4 462	62 352	11	68 289	332	22 579	667	33 934	667	33 934	22	16 717	146	67 501	22	16 717	22	16 717	22	16 717	39	48 533	146	67 501	107	74 414	107	74 414								
1950 - 54		4 572	62 613	42	68 050	1 062	27 097	775	33 936	1 062	33 936	32	16 113	433	37 169	32	16 113	32	16 113	32	16 113	433	37 169	433	37 169	196	47 668	196	47 668								
	Férfi / Male	580	51 730	22	68 199	939	27 622	336	33 929	336	33 929	32	16 113	433	37 169	32	16 113	32	16 113	32	16 113	433	37 169	433	37 169	196	47 668	196	47 668								
	Nő / Female	3 992	64 194	20	67 885	123	23 092	439	33 942	439	33 942	30	15 723	593	30 649	30	15 723	30	15 723	30	15 723	433	37 169	433	37 169	196	47 668	196	47 668								
1945 - 49		4 907	60 402	63	69 123	30	33 666	417	33 931	417	33 931	80	15 723	593	30 649	80	15 723	80	15 723	80	15 723	593	30 649	593	30 649	179	38 200	179	38 200								
	Férfi / Male	126	36 737	21	69 145	16	33 933	151	33 933	1	...	179	38 200	1	...	1	...	1	...	593	30 649	593	30 649	179	38 200	179	38 200								
	Nő / Female	4 781	61 026	42	69 113	14	33 930	266	33 930	79	...	414	27 384	79	...	79	...	79	...	593	30 649	593	30 649	179	38 200	179	38 200								
1940 - 44		8 784	63 920	125	69 675	12	32 274	256	33 939	256	33 939	1 009	14 980	633	33 260	1 009	14 980	1 009	14 980	1 009	14 980	633	33 260	633	33 260	151	46 096	151	46 096								
	Férfi / Male	98	28 484	23	69 662	9	31 800	81	33 957	81	33 957	1 009	14 980	633	33 260	1 009	14 980	1 009	14 980	1 009	14 980	633	33 260	633	33 260	151	46 096	151	46 096								
	Nő / Female	8 686	64 320	102	69 678	3	33 695	175	33 930	175	33 930	1 009	14 980	633	33 260	1 009	14 980	1 009	14 980	1 009	14 980	633	33 260	633	33 260	151	46 096	151	46 096								
1935 - 39		11 822	66 659	365	68 173	8	31 315	163	33 936	163	33 936	1 747	15 409	325	41 412	1 747	15 409	1 747	15 409	1 747	15 409	325	41 412	325	41 412	107	62 084	107	62 084								
	Férfi / Male	122	32 402	53	69 940	3	35 017	50	33 943	50	33 943	5	16 660	107	62 084	5	16 660	5	16 660	5	16 660	107	62 084	107	62 084	107	62 084	107	62 084								
	Nő / Female	11 700	67 016	312	67 873	5	29 094	113	33 933	113	33 933	1 742	15 409	218	31 266	1 742	15 409	1 742	15 409	1 742	15 409	325	41 412	325	41 412	107	62 084	107	62 084								
1930 - 34		14 902	69 971	461	66 859	7	34 886	80	33 930	80	33 930	959	15 516	116	59 258	959	15 516	959	15 516	959	15 516	116	59 258	116	59 258	44	78 325	44	78 325								
	Férfi / Male	71	35 432	74	68 442	3	33 433	24	33 930	24	33 930	14	18 624	44	78 325	14	18 624	14	18 624	14	18 624	44	78 325	44	78 325	44	78 325	44	78 325								
	Nő / Female	14 831	70 136	387	66 556	4	35 975	56	33 930	56	33 930	945	15 470	72	47 607	945	15 470	945	15 470	945	15 470	116	59 258	116	59 258	44	78 325	44	78 325								
1925 - 29		67	28 571	51	67 889	-	-	21	33 930	21	33 930	365	15 256	62	73 196	365	15 256	365	15 256	365	15 256	62	73 196	62	73 196	28	-	28	-								
	Férfi / Male	67	28 571	51	67 889	-	-	21	33 930	21	33 930	365	15 256	62	73 196	365	15 256	365	15 256	365	15 256	62	73 196	62	73 196	28	-	28	-								
	Nő / Female	12 548	71 914	560	64 991	-	-	18	33 930	18	33 930	363	...	34	...	363	...	363	...	363	...	62	73 196	62	73 196	28	-	28	-								
1920 - 24		5 967	74 695	315	66 129	-	-	5	33 930	5	33 930	67	15 466	35	57 438	67	15 466	67	15 466	67	15 466	35	57 438	35	57 438	9	76 631	9	76 631								
	Férfi / Male	30	24 128	16	67 223	-	-	5	33 930	5	33 930	67	15 466	35	57 438	67	15 466	67	15 466	67	15 466	35	57 438	35	57 438	9	76 631	9	76 631								
	Nő / Female	5 937	74 951	299	66 070	-	-	5	33 930	5	33 930	67	15 466	35	57 438	67	15 466	67	15 466	67	15 466	35	57 438	35	57 438	9	76 631	9	76 631								
1915-19		860	78 302	40	68 531	-	-	4	33 930	4	33 930	4	14 160	7	61 040	4	14 160	4	14 160	4	14 160	7	61 040	7	61 040	-	-	-	-								
	Férfi / Male	6	34 105	5	68 861	-	-	4	33 930	4	33 930	4	14 160	7	61 040	4	14 160	4	14 160	4	14 160	7	61 040	7	61 040	-	-	-	-								
	Nő / Female	854	78 612	35	68 484	-	-	4	33 930	4	33 930	4	14 160	7	61 040	4	14 160	4	14 160	4	14 160	7	61 040	7	61 040	-	-	-	-								
- 1914		142	82 738	16	68 6																																

5.7.a. Öregségi nyugdíjak születési év szerinti csoportonként, 2015. január / Old-age pensions by birth cohort, January 2015

Születési év szerinti csoport Birth cohort	Nem Sex	Korhatár feletti öregségi nyugdíjak Old-age pensions above the retirement age		ebből: Korhatár feletti rokkantsági nyugdíjából átsorolt öregségi nyugdíjak of which: Reclassified disability pension		Korhatár alatti öregségi nyugdíjak (1955. előtt született nyugdíjasoktól átsoroltak korhatár alatti nyugdíjra) Old-age pension prior to retirement age (reclassified from service pensions of armed force members' born before 1955)		Nőknek 40 év jogosultsági idő alapján járó nyugdíj Pension for women with 40 years of eligibility period		Öregségi nyugdíjak összesen Old-age pensions total	
		létszám (fő) number (person)	átlag (Ft/fő) average amount (HUF/person)	létszám (fő) number (person)	átlag (Ft/fő) average amount (HUF/person)	létszám (fő) number (person)	átlag (Ft/fő) average amount (HUF/person)	létszám (fő) number (person)	átlag (Ft/fő) average amount (HUF/person)	létszám (fő) number (person)	átlag (Ft/fő) average amount (HUF/person)
1960 - 64	Együtt / Total	-	-	-	-	-	-	-	-	369	97 998
	Férfi / Male	-	-	-	-	-	-	-	-	-	-
	Nő / Female	-	-	-	-	-	-	-	-	369	97 998
1955 - 59	Együtt / Total	-	-	-	-	-	-	55 724	110 666	55 724	110 666
	Férfi / Male	-	-	-	-	-	-	-	-	-	-
	Nő / Female	-	-	-	-	-	-	55 724	110 666	55 724	110 666
1950 - 54	Együtt / Total	264 795	115 207	22 400	91 869	5 755	209 220	66 160	121 572	336 710	118 065
	Férfi / Male	116 853	125 499	9 221	105 400	4 845	208 419	-	-	121 698	128 800
	Nő / Female	147 942	107 078	13 179	82 401	910	213 485	66 160	121 572	215 012	111 988
1945 - 49	Együtt / Total	527 772	112 293	138 088	89 561	-	-	-	-	527 772	112 293
	Férfi / Male	230 474	128 214	62 796	101 177	-	-	-	-	230 474	128 214
	Nő / Female	297 298	99 950	75 292	79 873	-	-	-	-	297 298	99 950
1940 - 44	Együtt / Total	435 650	103 401	96 971	93 786	-	-	-	-	435 650	103 401
	Férfi / Male	178 430	121 503	48 617	105 280	-	-	-	-	178 430	121 503
	Nő / Female	257 220	90 843	48 354	82 230	-	-	-	-	257 220	90 843
1935 - 39	Együtt / Total	306 681	101 364	55 612	95 719	-	-	-	-	306 681	101 364
	Férfi / Male	111 746	118 779	24 325	111 129	-	-	-	-	111 746	118 779
	Nő / Female	194 935	91 381	31 287	83 738	-	-	-	-	194 935	91 381
1930 - 34	Együtt / Total	212 301	101 087	29 158	98 000	-	-	-	-	212 301	101 087
	Férfi / Male	73 103	123 552	13 003	111 473	-	-	-	-	73 103	123 552
	Nő / Female	139 198	89 289	16 155	87 155	-	-	-	-	139 198	89 289
1925 - 29	Együtt / Total	107 213	98 495	10 986	96 035	-	-	-	-	107 213	98 495
	Férfi / Male	33 904	121 866	4 305	111 714	-	-	-	-	33 904	121 866
	Nő / Female	73 309	87 686	6 681	85 931	-	-	-	-	73 309	87 686
1920 - 24	Együtt / Total	35 492	94 462	2 851	91 329	-	-	-	-	35 492	94 462
	Férfi / Male	10 584	114 698	1 028	105 056	-	-	-	-	10 584	114 698
	Nő / Female	24 908	85 864	1 823	83 588	-	-	-	-	24 908	85 864
1915-19	Együtt / Total	4 399	95 564	303	90 618	-	-	-	-	4 399	95 564
	Férfi / Male	1 319	114 524	110	101 135	-	-	-	-	1 319	114 524
	Nő / Female	3 080	84 444	193	84 623	-	-	-	-	3 080	87 444
- 1914	Együtt / Total	594	93 349	20	87 190	-	-	-	-	594	93 349
	Férfi / Male	155	113 264	9	94 492	-	-	-	-	155	113 264
	Nő / Female	439	86 318	11	81 216	-	-	-	-	439	86 318
Összesen Total	Együtt / Total	1 894 897	106 472	356 389	92 722	5 755	209 220	122 253	116 530	2 022 905	107 372
	Férfi / Male	756 568	123 867	163 414	105 238	4 845	208 419	-	-	761 413	124 406
	Nő / Female	1 138 329	94 910	192 975	82 122	910	213 485	122 253	116 530	1 261 492	97 091

5.7.b. Öregségi nyugdíjak születési év szerinti csoportonként, 2015. december / Old-age pension by birth cohort, December 2015

Születési év szerinti csoport Birth cohort	Nem Sex	Korhatár feletti öregségi nyugdíjak Old-age pensions above the retirement age		ebből: Korhatár-feletti rokkantsági nyugdíjból átsorolt öregségi nyugdíjak of which: Reclassified disability pension		Korhatár alatti öregségi nyugdíjak (1955. elbít született nyugdíjasoktól átsoroltak korhatár alatti nyugdíjra) Old-age pension prior to retirement age (reclassified from service pensions of armed force members' born before 1955)		Nőknek 40 év jogosultsági idő alapján járó nyugdíj Pension for women with 40 years of eligibility period		Öregségi nyugdíjak összesen Old-age pensions total	
		létszám (fő) number (person)	főellátások átlaga (Ft/fő) average amount of main benefit (HUF/person)	létszám (fő) number (person)	főellátások átlaga (Ft/fő) average amount of main benefit (HUF/person)	létszám (fő) number (person)	főellátások átlaga (Ft/fő) average amount of main benefit (HUF/person)	létszám (fő) number (person)	főellátások átlaga (Ft/fő) average amount of main benefit (HUF/person)	létszám (fő) number (person)	főellátások átlaga (Ft/fő) average amount of main benefit (HUF/person)
1960 - 64	Együtt / Total	-	-	-	-	-	-	-	-	1 337	98 079
	Férfi / Male	-	-	-	-	-	-	-	-	-	-
	Nő / Female	-	-	-	-	-	-	-	-	1 337	98 079
1955 - 59	Együtt / Total	-	-	-	-	-	-	-	-	75 763	112 190
	Férfi / Male	-	-	-	-	-	-	-	-	-	-
	Nő / Female	-	-	-	-	-	-	-	-	75 763	112 190
1950 - 54	Együtt / Total	327 442	114 827	28 745	90 921	4 576	210 684	59 163	121 137	391 181	116 902
	Férfi / Male	145 104	125 311	11 384	104 481	3 821	209 947	-	-	148 925	127 483
	Nő / Female	182 338	106 483	17 361	82 030	755	214 410	59 163	121 137	242 256	110 398
1945 - 49	Együtt / Total	517 602	112 614	133 330	89 644	-	-	-	-	517 602	112 614
	Férfi / Male	224 093	128 844	59 833	101 460	-	-	-	-	224 093	128 844
	Nő / Female	293 509	100 222	73 497	80 025	-	-	-	-	293 509	100 222
1940 - 44	Együtt / Total	422 531	103 566	92 480	93 809	-	-	-	-	422 531	103 566
	Férfi / Male	170 924	122 063	45 712	105 569	-	-	-	-	170 924	122 063
	Nő / Female	251 607	91 001	46 768	82 315	-	-	-	-	251 607	91 001
1935 - 39	Együtt / Total	291 474	101 481	51 619	95 683	-	-	-	-	291 474	101 481
	Férfi / Male	104 222	119 282	22 140	111 517	-	-	-	-	104 222	119 282
	Nő / Female	187 252	91 573	29 479	83 790	-	-	-	-	187 252	91 573
1930 - 34	Együtt / Total	194 392	101 190	25 890	97 954	-	-	-	-	194 392	101 190
	Férfi / Male	65 570	124 141	11 335	111 640	-	-	-	-	65 570	124 141
	Nő / Female	128 822	89 508	14 555	87 295	-	-	-	-	128 822	89 508
1925 - 29	Együtt / Total	92 172	98 591	9 150	96 072	-	-	-	-	92 172	98 591
	Férfi / Male	28 467	122 589	3 520	112 142	-	-	-	-	28 467	122 589
	Nő / Female	63 705	87 867	5 630	86 024	-	-	-	-	63 705	87 867
1920 - 24	Együtt / Total	27 698	94 485	2 180	91 492	-	-	-	-	27 698	94 485
	Férfi / Male	8 025	115 490	752	105 879	-	-	-	-	8 025	115 490
	Nő / Female	19 673	85 916	1 428	83 915	-	-	-	-	19 673	85 916
1915-19	Együtt / Total	3 080	95 725	201	90 090	-	-	-	-	3 080	95 725
	Férfi / Male	903	115 174	66	101 625	-	-	-	-	903	115 174
	Nő / Female	2 177	87 658	135	84 451	-	-	-	-	2 177	87 658
- 1914	Együtt / Total	379	94 642	13	87 411	-	-	-	-	379	94 642
	Férfi / Male	94	117 863	6	93 202	-	-	-	-	94	117 863
	Nő / Female	285	86 983	7	82 447	-	-	-	-	285	86 983
Összesen Total	Együtt / Total	1 876 770	107 063	343 608	92 588	4 576	210 684	136 263	115 936	2 017 609	107 897
	Férfi / Male	747 402	124 462	154 748	105 345	3 821	209 947	-	-	751 223	124 897
	Nő / Female	1 129 368	95 549	188 860	82 136	755	214 410	136 263	115 936	1 266 386	97 813

5.8. Árvallások születési év szerint, 2015
Orphans' allowances by birth cohorts, 2015

Születési év szerinti csoport <i>Birth cohort</i>	Nem <i>Sex</i>	Árvallás / <i>Orphans' allowance</i>			
		január / <i>January</i>		december / <i>December</i>	
		létszám (fő) <i>number (person)</i>	őzellátások átlaga (Ft/fő) <i>average amount of main benefits (HUF/person)</i>	létszám (fő) <i>number (person)</i>	őzellátások átlaga (Ft/fő) <i>average amount of main benefits (HUF/person)</i>
2015 -	Együtt / <i>Total</i>	-	-	18	29 475
	Férfi / <i>Male</i>	-	-	11	30 367
	Nő / <i>Female</i>	-	-	7	28 074
2010 - 14	Együtt / <i>Total</i>	1 165	26 844	1 672	26 705
	Férfi / <i>Male</i>	577	26 801	845	26 577
	Nő / <i>Female</i>	588	26 886	827	26 836
2005 - 09	Együtt / <i>Total</i>	5 982	28 733	6 940	28 471
	Férfi / <i>Male</i>	3 023	28 443	3 491	28 216
	Nő / <i>Female</i>	2 959	29 028	3 449	28 730
2000 - 04	Együtt / <i>Total</i>	14 509	30 840	16 142	30 505
	Férfi / <i>Male</i>	7 391	30 771	8 279	30 432
	Nő / <i>Female</i>	7 118	30 911	7 863	30 581
1995-99	Együtt / <i>Total</i>	24 554	33 832	20 163	34 032
	Férfi / <i>Male</i>	12 291	33 879	9 949	34 026
	Nő / <i>Female</i>	12 263	33 784	10 214	34 038
1990-94	Együtt / <i>Total</i>	16 252	39 815	10 141	40 306
	Férfi / <i>Male</i>	7 570	39 991	4 671	40 744
	Nő / <i>Female</i>	8 682	39 662	5 470	39 931
1985-89	Együtt / <i>Total</i>	1 393	43 986	1 131	45 467
	Férfi / <i>Male</i>	757	44 667	634	46 013
	Nő / <i>Female</i>	636	43 174	497	44 770
1980 - 84	Együtt / <i>Total</i>	1 169	52 351	1 163	52 427
	Férfi / <i>Male</i>	664	52 512	660	52 654
	Nő / <i>Female</i>	505	52 138	503	52 130
1975 - 79	Együtt / <i>Total</i>	1 639	56 302	1 615	56 429
	Férfi / <i>Male</i>	959	56 086	940	56 220
	Nő / <i>Female</i>	680	56 606	675	56 721
1970 - 74	Együtt / <i>Total</i>	1 618	58 984	1 603	58 961
	Férfi / <i>Male</i>	876	58 857	866	58 835
	Nő / <i>Female</i>	742	59 135	737	59 109
1965 - 69	Együtt / <i>Total</i>	1 335	60 032	1 313	60 020
	Férfi / <i>Male</i>	699	60 056	683	59 946
	Nő / <i>Female</i>	636	60 006	630	60 100
1960 - 64	Együtt / <i>Total</i>	1 189	60 772	1 157	60 922
	Férfi / <i>Male</i>	544	60 723	532	60 929
	Nő / <i>Female</i>	645	60 814	625	60 917
1955 - 59	Együtt / <i>Total</i>	1 368	60 450	1 308	60 377
	Férfi / <i>Male</i>	630	60 378	592	60 256
	Nő / <i>Female</i>	738	60 511	716	60 476
1950 - 54	Együtt / <i>Total</i>	1 268	60 844	1 213	60 553
	Férfi / <i>Male</i>	534	60 415	508	60 142
	Nő / <i>Female</i>	734	61 156	705	60 849
1945 - 49	Együtt / <i>Total</i>	807	61 890	759	61 672
	Férfi / <i>Male</i>	297	61 549	273	61 003
	Nő / <i>Female</i>	510	62 089	486	62 047
1940 - 44	Együtt / <i>Total</i>	490	59 244	465	58 972
	Férfi / <i>Male</i>	156	56 675	148	56 071
	Nő / <i>Female</i>	334	60 443	317	60 326
1935 - 39	Együtt / <i>Total</i>	271	61 988	247	61 838
	Férfi / <i>Male</i>	74	60 242	64	60 159
	Nő / <i>Female</i>	197	62 644	183	62 425
1930 - 34	Együtt / <i>Total</i>	111	62 585	96	61 883
	Férfi / <i>Male</i>	22	60 168	18	57 794
	Nő / <i>Female</i>	89	63 182	78	62 827
1925 - 29	Együtt / <i>Total</i>	35	63 602	29	64 052
	Férfi / <i>Male</i>	8	...	7	...
	Nő / <i>Female</i>	27	...	22	...
1920 - 24	Együtt / <i>Total</i>	11	85 937	9	66 187
	Férfi / <i>Male</i>	2	...	1	...
	Nő / <i>Female</i>	9	...	8	...
Összesen <i>Total</i>	Együtt / <i>Total</i>	75 166	38 003	67 184	37 625
	Férfi / <i>Male</i>	37 074	37 787	33 172	37 373
	Nő / <i>Female</i>	38 092	38 213	34 012	37 870

5.9.a. Nyugdíjak, ellátások, járadékok és egyéb járandóságok a főellátás összege szerint, 2015. január
Pensions, benefits, annuities and other allowances by the amount of the main benefit, January 2015

2015. január / January 2015										
Ft kategóriák Cohorts (HUF)	Öregségi nyugdíjak Old-age pension		Ebből: Nőknek 40 év jogosultsági idő alapján járó nyugdíj Of which: Pension for women with 40 years of eligibility period		Korhatár alatti ellátásai Benefits under retirement age		Rokkantsági és rehabilitációs ellátások Disability and rehabilitation benefits		Özvegyi és szülői nyugdíj Widow(er)s' and parental pensions	
(Ft/ő/hó) (HUF/person/month)	létszám (fő) number (person)	főellátások átlaga (Ft/ő) average amount of main benefit (HUF/person)	létszám (fő) number (person)	főellátások átlaga (Ft/ő) average amount of main benefit (HUF/person)	létszám (fő) number (person)	főellátások átlaga (Ft/ő) average amount of main benefit (HUF/person)	létszám (fő) number (person)	főellátások átlaga (Ft/ő) average amount of main benefit (HUF/person)	létszám (fő) number (person)	főellátások átlaga (Ft/ő) average amount of main benefit (HUF/person)
- 10 000	4 750	6 246	16	6 298	44	5 820	272	6 286	1 441	4 579
Férfi / Male	2 386	6 183	-	-	2	8 885	110	6 422	256	6 233
Nő / Female	2 364	6 310	16	6 298	42	5 674	162	6 194	1 185	4 222
10 000 - 19 999	7 097	14 873	13	13 820	58	15 447	614	15 933	6 195	15 512
Férfi / Male	3 435	14 814	-	-	2	17 310	328	16 156	1 668	14 791
Nő / Female	3 662	14 929	13	13 820	56	15 380	286	15 677	4 527	15 777
20 000 - 29 999	7 047	25 387	41	26 217	77	25 214	70 833	29 517	5 256	24 512
Férfi / Male	2 729	25 082	-	-	7	24 381	26 450	29 481	922	24 458
Nő / Female	4 318	25 580	41	26 217	70	25 297	44 383	29 538	4 334	24 524
30 000 - 39 999	15 844	35 673	134	35 672	200	35 860	43 109	33 747	5 065	35 327
Férfi / Male	4 084	35 426	-	-	19	35 794	12 941	33 894	579	34 647
Nő / Female	11 760	35 759	134	35 672	181	35 867	30 168	33 684	4 486	35 415
40 000 - 49 999	38 251	45 524	514	46 342	802	46 025	41 667	44 947	9 548	45 411
Férfi / Male	9 430	45 541	-	-	69	45 103	16 736	44 957	363	44 130
Nő / Female	28 821	45 518	514	46 342	733	46 112	24 931	44 941	9 185	45 461
50 000 - 59 999	82 128	55 709	3 406	55 628	1 808	55 528	36 942	55 400	13 142	55 122
Férfi / Male	19 742	55 532	-	-	188	55 709	14 440	55 454	322	55 928
Nő / Female	62 386	55 765	3 406	55 628	1 620	55 507	22 502	55 365	12 820	55 103
60 000 - 69 999	182 280	65 542	6 447	65 557	3 070	65 353	60 122	64 783	12 409	65 141
Férfi / Male	34 388	65 390	-	-	453	65 589	25 702	64 853	226	65 066
Nő / Female	147 892	65 578	6 447	65 557	2 617	65 312	34 420	64 731	12 183	65 143
70 000 - 79 999	310 955	74 988	12 586	75 354	3 536	75 095	47 855	74 837	13 998	75 334
Férfi / Male	58 620	75 393	-	-	615	75 283	22 609	74 947	126	73 807
Nő / Female	252 335	74 894	12 586	75 354	2 921	75 055	25 246	74 739	13 872	75 348
80 000 - 89 999	266 812	84 807	15 738	84 999	3 838	85 003	33 136	84 568	15 674	84 451
Férfi / Male	80 217	85 073	-	-	885	85 353	18 092	84 679	52	83 878
Nő / Female	186 595	84 693	15 738	84 999	2 953	84 898	15 044	84 433	15 622	84 453
90 000 - 99 999	209 952	94 775	14 142	94 858	3 710	94 969	21 444	94 563	5 363	94 078
Férfi / Male	80 404	94 911	-	-	1 204	95 260	13 523	94 547	33	95 162
Nő / Female	129 548	94 690	14 142	94 858	2 506	94 830	7 921	94 592	5 330	94 072
100 000 - 109 999	166 250	104 788	12 109	104 840	3 758	105 066	13 040	104 717	1 986	104 527
Férfi / Male	71 271	104 877	-	-	1 616	105 254	8 001	104 708	29	105 577
Nő / Female	94 979	104 721	12 109	104 840	2 142	104 924	5 039	104 731	1 957	104 511
110 000 - 119 999	129 954	114 780	10 263	114 793	3 872	115 091	9 150	114 664	826	114 237
Férfi / Male	60 205	114 830	-	-	2 061	115 259	5 798	114 673	17	113 553
Nő / Female	69 749	114 736	10 263	114 793	1 811	114 900	3 352	114 647	809	114 251
120 000 - 129 999	105 759	124 859	8 676	124 868	4 260	125 125	6 889	124 744	424	124 463
Férfi / Male	50 509	124 877	-	-	2 734	125 159	4 455	124 791	11	124 276
Nő / Female	55 250	124 843	8 676	124 868	1 526	125 063	2 434	124 660	413	124 468
130 000 - 139 999	90 144	134 860	7 655	134 852	10 285	135 906	5 076	134 737	266	134 430
Férfi / Male	44 238	134 884	-	-	8 451	136 034	3 292	134 734	8	133 439
Nő / Female	45 906	134 838	7 655	134 852	1 834	135 320	1 784	134 745	258	134 460
140 000 - 149 999	76 635	144 828	6 636	144 783	5 370	144 892	5 075	144 437	159	144 648
Férfi / Male	38 932	144 856	-	-	3 870	144 846	3 404	144 463	7	143 633
Nő / Female	37 703	144 800	6 636	144 783	1 500	145 011	1 671	144 385	152	144 695
150 000 - 159 999	64 517	154 846	5 581	154 747	5 128	154 945	2 954	154 436	102	154 250
Férfi / Male	34 508	154 899	-	-	3 678	154 954	1 988	154 492	2	153 610
Nő / Female	30 009	154 784	5 581	154 747	1 450	154 923	966	154 320	100	154 263
160 000 - 169 999	53 845	164 850	4 286	164 775	4 624	164 848	1 765	164 633	76	163 727
Férfi / Male	30 229	164 882	-	-	3 424	164 841	1 219	164 637	2	161 645
Nő / Female	23 616	164 807	4 286	164 775	1 200	164 867	546	164 625	74	163 783
170 000 - 179 999	44 965	174 795	3 353	174 649	3 798	174 922	1 291	174 799	37	174 032
Férfi / Male	26 848	174 824	-	-	2 802	174 999	837	174 908	-	-
Nő / Female	18 117	174 752	3 353	174 649	996	174 704	454	174 598	37	174 032
180 000 - 189 999	35 879	184 806	2 482	184 719	3 336	184 830	958	184 670	16	184 223
Férfi / Male	22 435	184 853	-	-	2 463	184 804	651	184 521	-	-
Nő / Female	13 444	184 727	2 482	184 719	873	184 904	307	184 988	16	184 223
190 000 - 199 999	28 195	194 746	1 884	194 698	2 938	194 863	727	194 728	12	194 931
Férfi / Male	18 009	194 759	-	-	2 192	194 891	499	194 672	-	-
Nő / Female	10 186	194 721	1 884	194 698	746	194 782	228	194 851	12	194 931
200 000 -	101 646	241 736	6 291	233 927	16 500	245 506	1 961	229 425	40	230 369
Férfi / Male	68 794	244 440	-	-	13 223	247 057	1 385	230 578	1	229 825
Nő / Female	32 852	236 073	6 291	233 927	3 277	239 249	576	226 653	39	230 383
Összesen / Total	2 022 905	107 372	122 253	116 530	81 012	151 864	404 880	64 747	92 035	62 174
Férfi / Male	761 413	124 406	-	-	49 958	170 435	182 460	71 984	4 624	31 078
Nő / Female	1 261 492	97 091	122 253	116 530	31 054	121 987	222 420	58 809	87 411	63 818

Az 5.9.a. tábla folytatása / Continuation of table 5.9.a.

2015. január / January 2015								
Ft kategóriák Cohorts (HUF)	Árvaellátás Orphans' allowance		Mezőgazdasági szövetkezeti járadékok Agricultural co-operative annuities		Baleseti járadék Work-accident annuity		Rokkantsági járadék Disability annuity	
(Fu/ő/hó) (HUF/person/month)	létszám (ő) number (person)	őellátások átlaga (Fu/ő) average amount of main benefit (HUF/person)	létszám (ő) number (person)	őellátások átlaga (Fu/ő) average amount of main benefit (HUF/person)	létszám (ő) number (person)	őellátások átlaga (Fu/ő) average amount of main benefit (HUF/person)	létszám (ő) number (person)	őellátások átlaga (Fu/ő) average amount of main benefit (HUF/person)
- 10 000	185	5 980	-	-	1 638	7 319	-	-
Férő / Male	95	6 077	-	-	1 338	7 250	-	-
Nő / Female	90	5 877	-	-	300	7 629	-	-
10 000 - 19 999	2 543	18 137	-	-	2 273	14 577	-	-
Férő / Male	1 288	18 198	-	-	1 869	14 619	-	-
Nő / Female	1 255	18 075	-	-	404	14 387	-	-
20 000 - 29 999	21 946	26 218	-	-	2 084	25 432	-	-
Férő / Male	10 879	26 207	-	-	1 809	25 498	-	-
Nő / Female	11 067	26 229	-	-	275	25 003	-	-
30 000 - 39 999	28 548	34 164	-	-	2 000	33 980	32 527	33 932
Férő / Male	14 093	34 185	-	-	1 800	33 963	17 937	33 931
Nő / Female	14 455	34 142	-	-	200	34 137	14 590	33 933
40 000 - 49 999	8 050	44 939	-	-	313	43 738	1	43 165
Férő / Male	4 036	44 936	-	-	276	43 792	1	43 165
Nő / Female	4 014	44 944	-	-	37	43 347	-	-
50 000 - 59 999	5 234	55 098	173	58 169	116	54 318	-	-
Férő / Male	2 690	55 130	6	57 547	98	54 312	-	-
Nő / Female	2 544	55 064	167	58 192	18	54 350	-	-
60 000 - 69 999	6 543	64 923	1667	65 450	43	64 102	-	-
Férő / Male	3 020	64 678	229	66 615	42	64 158	-	-
Nő / Female	3 523	65 133	1438	65 265	1	61 770	-	-
70 000 - 79 999	1 118	73 745	568	73 014	14	74 677	-	-
Férő / Male	485	73 831	100	73 180	12	74 241	-	-
Nő / Female	633	73 679	468	72 978	2	77 293	-	-
80 000 - 89 999	398	84 199	11	81 622	9	83 975	-	-
Férő / Male	184	84 267	2	82 295	8	84 174	-	-
Nő / Female	214	84 142	9	81 472	1	82 385	-	-
90 000 - 99 999	217	94 476	-	-	11	95 160	-	-
Férő / Male	122	94 640	-	-	6	94 963	-	-
Nő / Female	95	94 264	-	-	5	95 397	-	-
100 000 - 109 999	155	104 468	-	-	4	104 690	-	-
Férő / Male	70	104 752	-	-	3	104 192	-	-
Nő / Female	85	104 234	-	-	1	106 185	-	-
110 000 - 119 999	75	115 518	-	-	1	113 490	-	-
Férő / Male	34	115 197	-	-	1	113 490	-	-
Nő / Female	41	115 785	-	-	-	-	-	-
120 000 - 129 999	58	124 176	-	-	1	124 245	-	-
Férő / Male	32	124 074	-	-	1	124 245	-	-
Nő / Female	26	124 301	-	-	-	-	-	-
130 000 - 139 999	29	134 954	-	-	1	131 630	-	-
Férő / Male	18	134 633	-	-	1	131 630	-	-
Nő / Female	11	135 479	-	-	-	-	-	-
140 000 - 149 999	26	144 472	-	-	1	145 825	-	-
Férő / Male	13	143 303	-	-	1	145 825	-	-
Nő / Female	13	145 640	-	-	-	-	-	-
150 000 - 159 999	13	155 181	-	-	2	156 053	-	-
Férő / Male	7	153 973	-	-	2	156 053	-	-
Nő / Female	6	156 590	-	-	-	-	-	-
160 000 - 169 999	5	162 699	-	-	1	163 725	-	-
Férő / Male	1	164 765	-	-	1	163 725	-	-
Nő / Female	4	162 183	-	-	-	-	-	-
170 000 - 179 999	4	174 293	-	-	-	-	-	-
Férő / Male	1	175 300	-	-	-	-	-	-
Nő / Female	3	173 957	-	-	-	-	-	-
180 000 - 189 999	6	186 654	-	-	-	-	-	-
Férő / Male	2	188 810	-	-	-	-	-	-
Nő / Female	4	185 576	-	-	-	-	-	-
190 000 - 199 999	2	199 340	-	-	-	-	-	-
Férő / Male	-	-	-	-	-	-	-	-
Nő / Female	2	199 340	-	-	-	-	-	-
200 000 -	11	219 414	-	-	-	-	-	-
Férő / Male	4	217 333	-	-	-	-	-	-
Nő / Female	7	220 604	-	-	-	-	-	-
Összesen / Total	75 166	38 003	2 419	66 779	8 512	22 684	32 528	33 932
Férő / Male	37 074	37 787	337	68 495	7 268	23 090	17 938	33 932
Nő / Female	38 092	38 213	2 082	66 501	1 244	20 312	14 590	33 932

Az 5.9.a. tábla folytatása / Continuation of table 5.9.a.

2015. január / January 2015								
Ft kategóriák Cohorts (HUF)	Házastársi pótlék, jövedelempótlék Spouse supplements		Egyéb járandóságok Other benefits		Nyugellátások összesen Pensions total		Ellátások mindösszesen Benefits total	
(Fu/ő/hó) (HUF/person/month)	létszám (fő) number (person)	őellátások átlaga (Fu/ő) average amount of main benefit (HUF/person)	létszám (fő) number (person)	őellátások átlaga (Fu/ő) average amount of main benefit (HUF/person)	létszám (fő) number (person)	őellátások átlaga (Fu/ő) average amount of main benefit (HUF/person)	létszám (fő) number (person)	őellátások átlaga (Fu/ő) average amount of main benefit (HUF/person)
- 10 000	-	-	262	5 367	6 376	5 862	8 592	6 138
Férő / Male	-	-	122	4 952	2 737	6 184	4 309	6 487
Nő / Female	-	-	140	5 728	3 639	5 620	4 283	5 786
10 000 - 19 999	4 221	14 161	114	17 988	15 835	15 647	23 115	15 289
Férő / Male	11	14 160	23	17 024	6 391	15 490	8 624	15 329
Nő / Female	4 210	14 161	91	18 232	9 444	15 754	14 491	15 265
20 000 - 29 999	1 032	20 410	928	24 309	34 249	25 786	109 203	28 135
Férő / Male	16	20 410	205	24 925	14 530	25 885	43 017	28 073
Nő / Female	1 016	20 410	723	24 134	19 719	25 713	66 186	28 176
30 000 - 39 999	-	-	251	33 585	49 457	34 767	127 544	34 196
Férő / Male	-	-	81	33 283	18 756	34 469	51 534	34 119
Nő / Female	-	-	170	33 728	30 701	34 948	76 010	34 248
40 000 - 49 999	-	-	75	43 594	55 849	45 420	98 707	45 219
Férő / Male	-	-	33	43 898	13 829	45 327	30 944	45 111
Nő / Female	-	-	42	43 354	42 020	45 451	67 763	45 268
50 000 - 59 999	-	-	149	55 077	100 504	55 600	139 692	55 548
Férő / Male	-	-	86	55 356	22 754	55 491	37 572	55 474
Nő / Female	-	-	63	54 695	77 750	55 633	102 120	55 576
60 000 - 69 999	-	-	163	66 263	201 232	65 497	266 297	65 335
Férő / Male	-	-	94	66 388	37 634	65 331	64 154	65 147
Nő / Female	-	-	69	66 093	163 598	65 535	202 143	65 394
70 000 - 79 999	-	-	82	74 273	326 071	74 998	378 126	74 976
Férő / Male	-	-	40	74 189	59 231	75 378	82 607	75 256
Nő / Female	-	-	42	74 353	266 840	74 915	295 519	74 898
80 000 - 89 999	-	-	71	84 960	282 884	84 787	319 949	84 766
Férő / Male	-	-	46	84 957	80 453	85 070	99 486	85 001
Nő / Female	-	-	25	84 966	202 431	84 674	220 463	84 661
90 000 - 99 999	-	-	86	94 436	215 532	94 757	240 783	94 743
Férő / Male	-	-	50	94 310	80 559	94 910	95 342	94 864
Nő / Female	-	-	36	94 611	134 973	94 666	145 441	94 665
100 000 - 109 999	-	-	49	103 023	168 391	104 785	185 242	104 785
Férő / Male	-	-	28	102 981	71 370	104 878	81 018	104 868
Nő / Female	-	-	21	103 078	97 021	104 716	104 224	104 721
110 000 - 119 999	-	-	21	115 226	130 855	114 777	143 899	114 778
Férő / Male	-	-	13	115 282	60 256	114 830	68 129	114 830
Nő / Female	-	-	8	115 134	70 599	114 731	75 770	114 732
120 000 - 129 999	-	-	14	124 615	106 241	124 857	117 405	124 860
Férő / Male	-	-	9	124 273	50 552	124 876	57 751	124 883
Nő / Female	-	-	5	125 231	55 689	124 840	59 654	124 838
130 000 - 139 999	-	-	26	134 402	90 439	134 859	105 827	134 955
Férő / Male	-	-	18	134 625	44 264	134 883	56 026	135 048
Nő / Female	-	-	8	133 901	46 175	134 836	49 801	134 850
140 000 - 149 999	-	-	7	144 993	76 820	144 828	87 273	144 809
Férő / Male	-	-	7	144 993	38 952	144 855	46 234	144 825
Nő / Female	-	-	-	-	37 868	144 800	41 039	144 790
150 000 - 159 999	-	-	9	154 172	64 632	154 845	72 725	154 835
Férő / Male	-	-	5	153 725	34 517	154 899	40 190	154 883
Nő / Female	-	-	4	154 730	30 115	154 783	32 535	154 775
160 000 - 169 999	-	-	2	163 618	53 926	164 848	60 318	164 841
Férő / Male	-	-	2	163 618	30 232	164 882	34 878	164 870
Nő / Female	-	-	-	-	23 694	164 804	25 440	164 803
170 000 - 179 999	-	-	2	174 263	45 006	174 794	50 097	174 804
Férő / Male	-	-	1	170 000	26 849	174 824	30 489	174 842
Nő / Female	-	-	1	178 525	18 157	174 751	19 608	174 745
180 000 - 189 999	-	-	15	180 420	35 901	184 806	40 210	184 803
Férő / Male	-	-	14	180 420	22 437	184 853	25 565	184 838
Nő / Female	-	-	1	180 420	13 464	184 727	14 645	184 743
190 000 - 199 999	-	-	1	193 980	28 209	194 746	31 875	194 756
Férő / Male	-	-	1	193 980	18 009	194 759	20 701	194 771
Nő / Female	-	-	-	-	10 200	194 723	11 174	194 729
200 000 -	-	-	4	289 929	101 697	241 729	120 162	242 048
Férő / Male	-	-	4	289 929	68 799	244 438	83 411	244 625
Nő / Female	-	-	-	-	32 898	236 063	36 751	236 200
Összesen / Total	5 253	15 388	2 331	41 532	2 190 106	103 092	2 727 041	97 518
Férő / Male	27	17 864	882	53 204	803 111	119 870	1 061 981	111 833
Nő / Female	5 226	15 376	1 449	34 427	1 386 995	93 377	1 665 060	88 388

5.9.b. Nyugdíjak, ellátások, járadékok és egyéb járandóságok a főellátás összege szerint, 2015. december
Pensions, benefits, annuities and other allowances by the amount of the main benefit, December 2015

2015. december / December 2015										
Ft kategóriák Cohorts (HUF)	Öregségi nyugdíjak Old-age pension		Ebből: Nőknek 40 év jogosultsági idő alapján járó nyugdíj Of which: Pension for women with 40 years of eligibility period		Korhatár alatti ellátásai Benefits under retirement age		Rokkantsági és rehabilitációs ellátások Disability and rehabilitation benefits		Özvegyi és szülői nyugdíj Widow(er)s' and parental pensions	
(Fu/ő/hó) (HUF/person/month)	létszám (fő) number (person)	főellátások átlaga (Fu/ő) average amount of main benefit (HUF/person)	létszám (fő) number (person)	főellátások átlaga (Fu/ő) average amount of main benefit (HUF/person)	létszám (fő) number (person)	főellátások átlaga (Fu/ő) average amount of main benefit (HUF/person)	létszám (fő) number (person)	főellátások átlaga (Fu/ő) average amount of main benefit (HUF/person)	létszám (fő) number (person)	főellátások átlaga (Fu/ő) average amount of main benefit (HUF/person)
- 10 000	4 958	6 258	18	6 674	37	6 070	293	6 274	1 421	4 678
Férfi / Male	2 448	6 207	-	-	2	8 885	120	6 387	234	6 347
Nő / Female	2 510	6 308	18	6 674	35	5 909	173	6 196	1 187	4 349
10 000 - 19 999	7 501	14 903	20	14 854	33	15 687	580	15 683	5 730	15 496
Férfi / Male	3 640	14 862	-	-	1	16 980	302	15 811	1 528	14 773
Nő / Female	3 861	14 941	20	14 854	32	15 646	278	15 543	4 202	15 758
20 000 - 29 999	7 496	25 427	45	26 368	51	24 819	54 289	29 476	4 873	24 573
Férfi / Male	2 956	25 132	-	-	3	24 467	19 826	29 436	879	24 570
Nő / Female	4 540	25 618	45	26 368	48	24 841	34 463	29 499	3 994	24 574
30 000 - 39 999	16 244	35 717	144	35 816	136	35 784	47 384	33 591	4 740	35 313
Férfi / Male	4 234	35 491	-	-	17	35 868	14 892	33 726	521	34 663
Nő / Female	12 010	35 797	144	35 816	119	35 772	32 492	33 529	4 219	35 393
40 000 - 49 999	39 108	45 534	610	46 292	541	46 070	42 739	44 799	8 968	45 389
Férfi / Male	9 445	45 529	-	-	49	45 076	17 366	44 807	360	44 573
Nő / Female	29 663	45 536	610	46 292	492	46 169	25 373	44 793	8 608	45 423
50 000 - 59 999	84 129	55 689	3 897	55 674	1 183	55 507	35 135	55 577	12 335	55 066
Férfi / Male	19 825	55 534	-	-	123	55 427	13 612	55 646	320	55 427
Nő / Female	64 304	55 738	3 897	55 674	1 060	55 517	21 523	55 534	12 015	55 057
60 000 - 69 999	182 147	65 519	7 618	65 556	1 980	65 323	57 118	64 698	11 373	65 117
Férfi / Male	34 434	65 367	-	-	259	65 358	24 392	64 769	197	64 862
Nő / Female	147 713	65 554	7 618	65 556	1 721	65 318	32 726	64 645	11 176	65 122
70 000 - 79 999	303 282	75 000	14 409	75 315	2 268	75 066	44 200	74 844	12 837	75 315
Férfi / Male	58 512	75 390	-	-	296	75 074	20 825	74 951	138	74 014
Nő / Female	244 770	74 907	14 409	75 315	1 972	75 065	23 375	74 749	12 699	75 328
80 000 - 89 999	261 583	84 814	17 616	84 985	2 391	84 940	30 633	84 569	13 652	84 415
Férfi / Male	77 903	85 069	-	-	426	85 269	16 584	84 684	74	84 122
Nő / Female	183 680	84 706	17 616	84 985	1 965	84 869	14 049	84 434	13 578	84 417
90 000 - 99 999	206 413	94 777	15 732	94 867	2 277	94 964	19 886	94 547	4 798	94 105
Férfi / Male	77 494	94 913	-	-	572	95 201	12 484	94 537	42	94 633
Nő / Female	128 919	94 695	15 732	94 867	1 705	94 885	7 402	94 565	4 756	94 101
100 000 - 109 999	164 134	104 793	13 270	104 822	2 396	105 049	12 205	104 708	1 849	104 565
Férfi / Male	68 936	104 875	-	-	918	105 382	7 472	104 704	29	104 760
Nő / Female	95 198	104 733	13 270	104 822	1 478	104 842	4 733	104 714	1 820	104 562
110 000 - 119 999	129 822	114 790	11 348	114 802	2 652	115 153	8 512	114 629	808	114 144
Férfi / Male	58 880	114 843	-	-	1 390	115 365	5 397	114 645	19	113 579
Nő / Female	70 942	114 746	11 348	114 802	1 262	114 920	3 115	114 602	789	114 157
120 000 - 129 999	106 155	124 865	9 495	124 872	3 155	125 201	6 325	124 753	399	124 427
Férfi / Male	49 652	124 889	-	-	2 100	125 254	4 089	124 799	12	123 480
Nő / Female	56 503	124 844	9 495	124 872	1 055	125 095	2 236	124 670	387	124 457
130 000 - 139 999	90 949	134 857	8 539	134 849	9 223	136 021	5 478	135 407	254	134 295
Férfi / Male	43 557	134 881	-	-	7 824	136 113	3 591	135 427	12	134 404
Nő / Female	47 392	134 836	8 539	134 849	1 399	135 507	1 887	135 370	242	134 290
140 000 - 149 999	77 568	144 833	7 393	144 747	4 439	144 866	4 760	144 285	155	144 666
Férfi / Male	38 422	144 865	-	-	3 370	144 847	3 189	144 307	7	144 084
Nő / Female	39 146	144 802	7 393	144 747	1 069	144 924	1 571	144 240	148	144 694
150 000 - 159 999	65 241	154 846	6 219	154 752	4 296	154 943	2 556	154 403	105	154 261
Férfi / Male	33 874	154 905	-	-	3 279	154 964	1 712	154 466	2	153 610
Nő / Female	31 367	154 782	6 219	154 752	1 017	154 875	844	154 276	103	154 274
160 000 - 169 999	54 541	164 847	4 706	164 756	3 865	164 815	1 584	164 615	82	164 308
Férfi / Male	29 816	164 884	-	-	3 058	164 802	1 106	164 609	3	161 915
Nő / Female	24 725	164 802	4 706	164 756	807	164 864	478	164 628	79	164 399
170 000 - 179 999	45 460	174 796	3 614	174 624	3 160	174 975	1 133	174 802	48	174 389
Férfi / Male	26 484	174 830	-	-	2 451	175 027	728	174 922	2	172 080
Nő / Female	18 976	174 748	3 614	174 624	709	174 794	405	174 586	46	174 489
180 000 - 189 999	36 396	184 805	2 714	184 662	2 806	184 794	860	184 614	25	184 030
Férfi / Male	22 269	184 861	-	-	2 194	184 772	581	184 455	2	184 003
Nő / Female	14 127	184 717	2 714	184 662	612	184 876	279	184 944	23	184 033
190 000 - 199 999	28 666	194 745	2 029	194 626	2 505	194 916	622	194 706	16	193 834
Férfi / Male	17 903	194 768	-	-	1 955	194 921	427	194 717	-	-
Nő / Female	10 763	194 707	2 029	194 626	550	194 898	195	194 683	16	193 834
200 000 -	105 816	242 693	6 827	235 210	14 732	246 963	1 746	229 445	43	233 972
Férfi / Male	70 539	245 611	-	-	12 182	248 253	1 248	230 371	-	-
Nő / Female	35 277	236 859	6 827	235 210	2 550	240 802	498	227 127	43	233 972
Összesen / Total	2 017 609	107 897	136 263	115 936	64 126	158 542	378 038	64 940	84 511	61 859
Férfi / Male	751 223	124 897	-	-	42 469	175 767	169 943	72 153	4 381	32 297
Nő / Female	1 266 386	97 813	136 263	115 936	21 657	124 765	208 095	59 050	80 130	63 475

Az 5.9.b. tábla folytatása / Continuation of table 5.9.b.

2015. december / December 2015								
Ft kategóriák Cohorts (HUF)	Árvaellátás Orphans' allowance		Mezőgazdasági szövetkezeti járadékok Agricultural co-operative annuities		Baleseti járadék Work-accident annuity		Rokkantsági járadék Disability annuity	
(Fu/ő/hó) (HUF/person/month)	létszám (ő) number (person)	őellátások átlaga (Fu/ő) average amount of main benefit (HUF/person)	létszám (ő) number (person)	őellátások átlaga (Fu/ő) average amount of main benefit (HUF/person)	létszám (ő) number (person)	őellátások átlaga (Fu/ő) average amount of main benefit (HUF/person)	létszám (ő) number (person)	őellátások átlaga (Fu/ő) average amount of main benefit (HUF/person)
- 10 000	165	5 885	-	-	1 525	7 318	-	-
Férő / Male	88	5 924	-	-	1 256	7 252	-	-
Nő / Female	77	5 840	-	-	269	7 624	-	-
10 000 - 19 999	2 601	17 956	-	-	2 147	14 605	-	-
Férő / Male	1 323	18 041	-	-	1 784	14 632	-	-
Nő / Female	1 278	17 868	-	-	363	14 470	-	-
20 000 - 29 999	21 874	25 942	-	-	1 983	25 434	-	-
Férő / Male	10 896	25 911	-	-	1 738	25 493	-	-
Nő / Female	10 978	25 973	-	-	245	25 012	-	-
30 000 - 39 999	23 213	34 154	-	-	1 827	33 934	32 442	33 932
Férő / Male	11 412	34 168	-	-	1 654	33 907	17 962	33 931
Nő / Female	11 801	34 141	-	-	173	34 202	14 480	33 933
40 000 - 49 999	6 506	44 911	-	-	287	43 777	1	45 935
Férő / Male	3 292	44 894	-	-	254	43 831	1	45 935
Nő / Female	3 214	44 927	-	-	33	43 357	-	-
50 000 - 59 999	4 680	55 158	153	58 145	115	54 358	-	-
Férő / Male	2 404	55 212	4	57 272	99	54 405	-	-
Nő / Female	2 276	55 100	149	58 168	16	54 068	-	-
60 000 - 69 999	6 221	64 916	1 430	65 472	41	64 216	-	-
Férő / Male	2 882	64 663	199	66 591	40	64 277	-	-
Nő / Female	3 339	65 134	1 231	65 291	1	61 770	-	-
70 000 - 79 999	1 033	73 731	497	73 048	15	74 804	-	-
Férő / Male	435	73 825	89	73 306	13	74 421	-	-
Nő / Female	598	73 662	408	72 992	2	77 293	-	-
80 000 - 89 999	363	84 211	7	81 901	10	84 140	-	-
Férő / Male	170	84 268	1	84 060	9	84 335	-	-
Nő / Female	193	84 159	6	81 542	1	82 385	-	-
90 000 - 99 999	195	94 526	-	-	10	94 930	-	-
Férő / Male	111	94 741	-	-	5	94 463	-	-
Nő / Female	84	94 240	-	-	5	95 397	-	-
100 000 - 109 999	144	104 614	-	-	3	105 492	-	-
Férő / Male	64	105 125	-	-	2	105 145	-	-
Nő / Female	80	104 205	-	-	1	106 185	-	-
110 000 - 119 999	68	115 463	-	-	2	113 253	-	-
Férő / Male	31	115 074	-	-	2	113 253	-	-
Nő / Female	37	115 788	-	-	-	-	-	-
120 000 - 129 999	41	124 146	1	122 100	1	124 245	-	-
Férő / Male	24	123 864	-	-	1	124 245	-	-
Nő / Female	17	124 545	1	122 100	-	-	-	-
130 000 - 139 999	24	134 626	-	-	-	-	-	-
Férő / Male	16	134 194	-	-	-	-	-	-
Nő / Female	8	135 491	-	-	-	-	-	-
140 000 - 149 999	23	144 753	-	-	1	145 825	-	-
Férő / Male	10	143 600	-	-	1	145 825	-	-
Nő / Female	13	145 640	-	-	-	-	-	-
150 000 - 159 999	13	155 644	-	-	1	157 605	-	-
Férő / Male	8	154 698	-	-	1	157 605	-	-
Nő / Female	5	157 158	-	-	-	-	-	-
160 000 - 169 999	4	163 084	-	-	1	163 725	-	-
Férő / Male	1	164 765	-	-	1	163 725	-	-
Nő / Female	3	162 523	-	-	-	-	-	-
170 000 - 179 999	3	173 903	-	-	-	-	-	-
Férő / Male	1	175 300	-	-	-	-	-	-
Nő / Female	2	173 205	-	-	-	-	-	-
180 000 - 189 999	5	186 223	-	-	-	-	-	-
Férő / Male	1	188 810	-	-	-	-	-	-
Nő / Female	4	185 576	-	-	-	-	-	-
190 000 - 199 999	-	-	-	-	-	-	-	-
Férő / Male	-	-	-	-	-	-	-	-
Nő / Female	-	-	-	-	-	-	-	-
200 000 -	8	222 868	-	-	-	-	-	-
Férő / Male	3	216 342	-	-	-	-	-	-
Nő / Female	5	226 784	-	-	-	-	-	-
Összesen / Total	67 184	37 625	2 088	66 821	7 969	22 643	32 443	33 932
Férő / Male	33 172	37 373	293	68 563	6 860	23 020	17 963	33 932
Nő / Female	34 012	37 870	1 795	66 537	1 109	20 312	14 480	33 932

Az 5.9.b. tábla folytatása / Continuation of table 5.9.b.

2015. december / December 2015								
Ft kategóriák Cohorts (HUF)	Házastársi pótlék, jövedelempótlék Spouse supplements		Egyéb járandóságok Other benefits		Nyugellátások összesen Pensions total		Ellátások mindösszesen Benefits total	
(Fu/ő/hó) (HUF/person/month)	létszám (fő) number (person)	függelék átlaga (Fu/ő) average amount of main benefit (HUF/person)	létszám (fő) number (person)	függelék átlaga (Fu/ő) average amount of main benefit (HUF/person)	létszám (fő) number (person)	függelék átlaga (Fu/ő) average amount of main benefit (HUF/person)	létszám (fő) number (person)	függelék átlaga (Fu/ő) average amount of main benefit (HUF/person)
- 10 000	-	-	473	6 808	6 544	5 906	8 872	6 209
Férfi / Male	-	-	156	5 608	2 770	6 210	4 304	6 499
Nő / Female	-	-	317	7 399	3 774	5 682	4 568	5 937
10 000 - 19 999	3 486	14 161	107	17 871	15 832	15 619	22 185	15 304
Férfi / Male	9	14 160	24	17 128	6 491	15 489	8 611	15 326
Nő / Female	3 477	14 161	83	18 086	9 341	15 709	13 574	15 290
20 000 - 29 999	813	20 410	869	24 438	34 243	25 634	92 248	27 833
Férfi / Male	13	20 410	210	24 794	14 731	25 675	36 521	27 701
Nő / Female	800	20 410	659	24 325	19 512	25 604	55 727	27 920
30 000 - 39 999	-	-	297	33 341	44 197	34 853	126 283	34 127
Férfi / Male	-	-	76	32 965	16 167	34 530	50 768	34 061
Nő / Female	-	-	221	33 470	28 030	35 039	75 515	34 172
40 000 - 49 999	-	-	66	43 485	54 582	45 436	98 216	45 156
Férfi / Male	-	-	26	43 873	13 097	45 343	30 793	45 027
Nő / Female	-	-	40	43 233	41 485	45 465	67 423	45 215
50 000 - 59 999	-	-	130	55 189	101 144	55 589	137 860	55 587
Férfi / Male	-	-	77	55 427	22 549	55 498	36 464	55 550
Nő / Female	-	-	53	54 844	78 595	55 615	101 396	55 600
60 000 - 69 999	-	-	142	66 197	199 741	65 477	260 452	65 305
Férfi / Male	-	-	82	66 407	37 513	65 310	62 485	65 104
Nő / Female	-	-	60	65 911	162 228	65 516	197 967	65 368
70 000 - 79 999	-	-	82	74 377	317 152	75 009	364 214	74 986
Férfi / Male	-	-	43	74 313	59 085	75 376	80 351	75 262
Nő / Female	-	-	39	74 448	258 067	74 925	283 863	74 908
80 000 - 89 999	-	-	60	85 104	275 598	84 793	308 699	84 772
Férfi / Male	-	-	39	85 011	78 147	85 067	95 206	85 001
Nő / Female	-	-	21	85 278	197 451	84 686	213 493	84 671
90 000 - 99 999	-	-	80	94 818	211 406	94 761	233 659	94 746
Férfi / Male	-	-	45	95 077	77 647	94 913	90 753	94 863
Nő / Female	-	-	35	94 485	133 759	94 674	142 906	94 671
100 000 - 109 999	-	-	51	103 645	166 127	104 790	180 782	104 788
Férfi / Male	-	-	32	103 834	69 029	104 875	77 453	104 865
Nő / Female	-	-	19	103 325	97 098	104 729	103 329	104 730
110 000 - 119 999	-	-	21	114 837	130 698	114 786	141 885	114 783
Férfi / Male	-	-	11	114 519	58 930	114 842	65 730	114 837
Nő / Female	-	-	10	115 187	71 768	114 740	76 155	114 737
120 000 - 129 999	-	-	15	125 355	106 595	124 863	116 092	124 867
Férfi / Male	-	-	10	125 417	49 688	124 888	55 888	124 896
Nő / Female	-	-	5	125 231	56 907	124 842	60 204	124 840
130 000 - 139 999	-	-	31	134 590	91 227	134 856	105 959	134 986
Férfi / Male	-	-	22	134 737	43 585	134 881	55 022	135 091
Nő / Female	-	-	9	134 232	47 642	134 833	50 937	134 871
140 000 - 149 999	-	-	10	145 501	77 746	144 833	86 956	144 805
Férfi / Male	-	-	10	145 501	38 439	144 865	45 009	144 824
Nő / Female	-	-	-	-	39 307	144 802	41 947	144 784
150 000 - 159 999	-	-	9	154 956	65 359	154 845	72 221	154 836
Férfi / Male	-	-	7	154 273	33 884	154 905	38 883	154 891
Nő / Female	-	-	2	157 345	31 475	154 781	33 338	154 771
160 000 - 169 999	-	-	5	165 021	54 627	164 846	60 082	164 837
Férfi / Male	-	-	5	165 021	29 820	164 883	33 990	164 867
Nő / Female	-	-	-	-	24 807	164 800	26 092	164 799
170 000 - 179 999	-	-	4	174 354	45 511	174 795	49 808	174 807
Férfi / Male	-	-	3	172 963	26 487	174 830	29 669	174 848
Nő / Female	-	-	1	178 525	19 024	174 747	20 139	174 746
180 000 - 189 999	-	-	19	181 652	36 426	184 805	40 111	184 799
Férfi / Male	-	-	18	181 721	22 272	184 861	25 065	184 842
Nő / Female	-	-	1	180 420	14 154	184 716	15 046	184 726
190 000 - 199 999	-	-	3	193 817	28 682	194 745	31 812	194 757
Férfi / Male	-	-	3	193 817	17 903	194 768	20 288	194 782
Nő / Female	-	-	-	-	10 779	194 706	11 524	194 715
200 000 -	-	-	7	257 024	105 867	242 688	122 352	243 015
Férfi / Male	-	-	6	264 782	70 542	245 610	83 978	245 768
Nő / Female	-	-	1	210 480	35 325	236 854	38 374	236 989
Összesen / Total	4 299	15 343	2 481	39 686	2 169 304	1 039 927	2 660 748	98 375
Férfi / Male	22	17 853	905	53 881	788 776	120 702	1 027 231	112 701
Nő / Female	4 277	15 330	1 576	31 535	1 380 528	94 343	1 633 517	89 367

5.10.a. Öregségi nyugdíjak és a korhatár alattiak ellátásai az ellátásmegállapításnál figyelembe vett szolgálati idő szerint, 2015. január
Old-age pensions and benefits under retirement age by service period at awarding of benefit, January 2015

2015. január / January 2015									
Szolgálati idő Service period	Öregségi nyugdíjak Old-age pension		ebből: Nőknek 40 év jogosultsági idő alapján járó nyugdíj of which: Pension for women with 40 years of eligibility period		Korhatár alattiak ellátásai Benefits under retirement age		Öregségi nyugdíjak és korhatár alattiak ellátása összesen Old-age pension and benefits under retirement age total		
	létszám (fő) number (person)	főellátások átlaga (Ft/fő) average amount of main benefit (HUF/person)	létszám (fő) number (person)	főellátások átlaga (Ft/fő) average amount of main benefit (HUF/person)	létszám (fő) number (person)	főellátások átlaga (Ft/fő) average amount of main benefit (HUF/person)	létszám (fő) number (person)	főellátások átlaga (Ft/fő) average amount of main benefit (HUF/person)	
0-4 év / year	714	76 592	-	-	3	111 333	717	76 737	
Férfi / Male	290	88 725	-	-	3	111 333	293	88 956	
Nő / Female	424	68 293	-	-	-	-	424	68 293	
5-9 év / year	1 762	84 624	-	-	8	91 226	1 770	84 653	
Férfi / Male	633	86 449	-	-	8	91 226	641	86 509	
Nő / Female	1 129	83 600	-	-	-	-	1 129	83 600	
10-14 év / year	64 763	70 771	-	-	27	106 104	64 790	70 786	
Férfi / Male	4 251	71 542	-	-	23	106 392	4 274	71 730	
Nő / Female	60 512	70 717	-	-	4	104 453	60 516	70 719	
15-19 év / year	90 021	66 468	-	-	93	114 790	90 114	66 518	
Férfi / Male	10 688	64 524	-	-	82	117 513	10 770	64 928	
Nő / Female	79 333	66 730	-	-	11	94 492	79 344	66 734	
20-24 év / year	133 082	71 976	-	-	4 064	160 394	137 146	74 596	
Férfi / Male	19 566	78 649	-	-	3 768	160 450	23 324	91 864	
Nő / Female	113 526	70 826	-	-	296	159 678	113 822	71 057	
25-29 év / year	203 992	81 755	-	-	19 414	169 725	223 406	89 400	
Férfi / Male	48 502	95 604	-	-	17 616	170 614	66 118	115 589	
Nő / Female	155 490	77 435	-	-	1 798	161 013	157 288	78 391	
30-34 év / year	321 984	94 589	-	-	9 248	195 627	331 232	97 360	
Férfi / Male	101 985	107 560	-	-	7 152	197 909	109 137	114 023	
Nő / Female	219 999	88 575	-	-	2 096	179 876	222 095	89 171	
35-39 év / year	582 615	116 389	-	-	19 611	193 835	602 226	116 820	
Férfi / Male	199 868	121 390	-	-	6 873	206 181	206 741	123 311	
Nő / Female	382 747	113 778	-	-	12 738	151 709	395 485	113 426	

Az 5.10.a. tábla folytatása / Continuation of table 5.10.a.

2015. január / January 2015

Szolgálati idő Service period	Öregségi nyugdíjak Old-age pension		ebből: Nőknek 40 év jogosultsági idő alapiján járó nyugdíj of which: Pension for women with 40 years of eligibility period		Korhatár alattiak ellátásai Benefits under retirement age		Öregségi nyugdíjak és korhatár alattiak ellátása összesen Old-age pension and benefits under retirement age total	
	létszám (fő) number (person)	főellátások átlaga (Ft/fő) average amount of main benefit (HUF/person)	létszám (fő) number (person)	főellátások átlaga (Ft/fő) average amount of main benefit (HUF/person)	létszám (fő) number (person)	főellátások átlaga (Ft/fő) average amount of main benefit (HUF/person)	létszám (fő) number (person)	főellátások átlaga (Ft/fő) average amount of main benefit (HUF/person)
40-44 év / year	549 396	130 566	119 556	117 319	24 148	129 612	573 544	130 747
Férfi / Male	310 141	138 730	-	-	10 103	179 183	320 244	138 856
Nő / Female	239 255	119 983	119 556	117 319	14 045	102 866	253 300	120 494
45-49 év / year	63 949	142 923	429	128 733	1 563	134 859	65 512	142 670
Férfi / Male	60 464	142 827	-	-	1 549	142 724	62 013	142 574
Nő / Female	3 485	144 588	429	128 733	14	129 201	3 499	144 367
50-54 év / year	997	197 219	-	-	-	132 325	997	197 219
Férfi / Male	737	203 213	-	-	-	132 714	737	203 213
Nő / Female	260	180 230	-	-	-	89 352	260	180 230
55 - év / years	375	26 031	-	-	-	-	375	26 031
Férfi / Male	263	22 838	-	-	-	-	263	22 838
Nő / Female	112	33 530	-	-	-	-	112	33 530
Összesen / Subtotal	2 013 650	107 452	119 985	117 360	78 179	150 415	2 091 829	109 058
Férfi / Male	757 388	124 506	-	-	47 177	169 085	804 555	127 120
Nő / Female	1 256 272	97 171	119 985	117 360	31 002	122 005	1 287 274	97 769
Nem besorolható ^{a)} Not classifiable ^{a)}	9 255	89 907	2 268	72 604	2 833	191 851	12 088	113 799
Férfi / Male	4 035	105 518	-	-	2 781	193 351	6 816	141 355
Nő / Female	522	77 840	2 268	72 604	52	111 589	5 272	78 172
Mindösszesen Total	2 022 905	107 372	122 253	116 530	81 012	151 864	2 103 917	109 085
Férfi / Male	761 423	124 406	-	-	49 958	170 435	811 371	127 240
Nő / Female	1 256 794	97 091	122 253	116 530	31 054	121 987	1 292 546	97 689

^{a)} A szolgálati idő elektronikusan nem rögzített. / Service period was not recorded electronically.

5.10.b. Öregségi nyugdíjak és a korhatár alattiak ellátásai az ellátásmegállapításnál figyelembe vett szolgálati idő szerint, 2015. december
Old-age pensions and benefits under retirement age by service period at awarding of benefit, December 2015

2015. december / December 2015									
Szolgálati idő Service period	Öregségi nyugdíjak Old-age pension		ebből: Nőknek 40 év jogosultsági idő alapiján járó nyugdíj of which: Pension for women with 40 years of eligibility period		Korhatár alattiak ellátásai Benefits under retirement age		Öregségi nyugdíjak és korhatár alattiak ellátása összesen Old-age pension and benefits under retirement age total		
	létszám (fő) number (person)	főellátások átlaga (Ft/fő) average amount of main benefit (HUF/person)	létszám (fő) number (person)	főellátások átlaga (Ft/fő) average amount of main benefit (HUF/person)	létszám (fő) number (person)	főellátások átlaga (Ft/fő) average amount of main benefit (HUF/person)	létszám (fő) number (person)	főellátások átlaga (Ft/fő) average amount of main benefit (HUF/person)	
0-4 év / year	864	78 680	-	-	3	156 667	867	78 950	
Férfi / Male	351	91 065	-	-	3	156 667	354	91 621	
Nő / Female	513	70 206	-	-	-	-	513	70 206	
5-9 év / year	1 709	84 448	-	-	8	91 226	1 717	84 479	
Férfi / Male	608	86 257	-	-	8	91 226	616	86 322	
Nő / Female	1 101	83 449	-	-	-	-	1 101	83 449	
10-14 év / year	58 334	70 589	-	-	25	107 210	58 359	70 605	
Férfi / Male	3 840	71 729	-	-	22	105 542	3 862	71 922	
Nő / Female	54 494	70 509	-	-	3	119 445	54 497	70 511	
15-19 év / year	85 784	65 833	-	-	86	117 955	85 870	65 885	
Férfi / Male	10 742	63 845	-	-	78	118 414	10 820	64 238	
Nő / Female	75 042	66 118	-	-	8	113 482	75 050	66 123	
20-24 év / year	129 183	71 582	-	-	4 025	160 564	133 208	74 270	
Férfi / Male	19 706	78 511	-	-	3 736	160 471	23 442	91 573	
Nő / Female	109 477	70 334	-	-	289	161 775	109 766	70 575	
25-29 év / year	199 344	81 541	-	-	18 866	170 440	218 210	89 227	
Férfi / Male	47 966	95 512	-	-	17 154	171 065	65 120	115 414	
Nő / Female	151 378	77 114	-	-	1 712	164 179	153 090	78 087	
30-34 év / year	314 638	94 341	-	-	8 771	196 907	323 409	97 123	
Férfi / Male	98 703	107 428	-	-	6 920	207 118	105 623	113 959	
Nő / Female	215 935	88 359	-	-	1 851	158 733	217 786	88 957	
35-39 év / year	573 501	116 338	-	-	14 179	135 379	587 680	116 797	
Férfi / Male	192 100	121 688	-	-	5 593	183 160	197 693	123 427	
Nő / Female	381 401	113 643	-	-	8 586	104 254	389 987	113 436	

Az 5.10.b. tábla folytatása / Continuation of table 5.10.b.

2015. december / December 2015

Szolgálati idő Service period	Öregségi nyugdíjak Old-age pension		ebből: Nőknek 40 év jogosultsági idő alapján járó nyugdíj of which: Pension for women with 40 years of eligibility period		Korhatár alattiak ellátásai Benefits under retirement age		Öregségi nyugdíjak és korhatár alattiak ellátása összesen Old-age pension and benefits under retirement age total	
	létszám (fő) number (person)	főellátások átlaga (Ft/fő) average amount of main benefit (HUF/person)	létszám (fő) number (person)	főellátások átlaga (Ft/fő) average amount of main benefit (HUF/person)	létszám (fő) number (person)	főellátások átlaga (Ft/fő) average amount of main benefit (HUF/person)	létszám (fő) number (person)	főellátások átlaga (Ft/fő) average amount of main benefit (HUF/person)
40-44 év / year	575 215	130 465	132 855	116 847	15 081	136 874	590 296	130 629
Férfi / Male	308 053	139 423	-	-	5 917	149 751	313 970	139 618
Nő / Female	267 162	120 136	132 855	116 847	9 164	128 559	276 326	120 416
45-49 év / year	68 559	142 050	555	119 526	303	150 763	68 862	142 088
Férfi / Male	64 554	142 079	-	-	289	153 738	64 843	142 131
Nő / Female	4 005	141 583	555	119 526	14	89 352	4 019	141 401
50-54 év / year	1 021	195 023	-	-	-	-	1 021	195 023
Férfi / Male	759	200 749	-	-	-	-	759	200 749
Nő / Female	262	178 434	-	-	-	-	262	178 434
55 - év / years	373	24 336	-	-	-	-	373	24 336
Férfi / Male	257	22 434	-	-	-	-	257	22 434
Nő / Female	116	28 549	-	-	-	-	116	28 549
Összesen / Subtotal	2 008 525	107 977	133 410	116 858	61 347	157 013	2 069 872	109 431
Férfi / Male	747 639	124 972	-	-	39 720	174 595	787 359	127 475
Nő / Female	1 260 886	97 900	133 410	116 858	21 627	124 724	1 282 513	98 353
Nem besorolható ^{a)}	9 084	90 259	2 853	72 834	2 779	192 289	11 863	114 160
Not classifiable ^{a)}								
Férfi / Male	3 584	109 307	-	-	2 749	192 704	6 333	145 508
Nő / Female	5 500	77 847	2 853	72 834	30	154 311	5 530	78 262
Mindösszesen Total	2 017 609	107 897	136 263	115 936	64 126	158 542	2 081 735	109 457
Férfi / Male	751 223	124 897	-	-	42 469	175 767	793 692	127 619
Nő / Female	1 266 386	97 813	136 263	115 936	21 657	124 765	1 288 043	98 266

^{a)} A szolgálati idő elektronikusan nem rögzített. / Service period was not recorded electronically.

5.11.a. Nyugdíjak, ellátások a megállapítás éve szerint, 2015. január
Pensions and other benefits by the year of awarding, January 2015

2015. január / January 2015

Megállapítás éve Year of awarding	Öregségi nyugdíjak Old-age pension		Korhatár alattiak ellátásai Benefits under retirement age	
	létszám (fő) number (person)	főellátások átlaga (Ft/fő) average amount of main benefit (HUF/person)	létszám (fő) number (person)	főellátások átlaga (Ft/fő) average amount of main benefit (HUF/person)
- 1974	10 444	88 225	-	-
Férfi / Male	2 987	94 196	-	-
Nő / Female	7 457	85 833	-	-
1975 - 1979	32 264	88 870	-	1
Férfi / Male	5 752	105 937	-	1
Nő / Female	26 512	85 167	-	-
1980 - 1984	97 961	92 880	-	2
Férfi / Male	18 565	116 196	-	2
Nő / Female	79 396	87 429	-	-
1985 - 1989	205 092	96 843	-	12
Férfi / Male	51 688	122 487	-	12
Nő / Female	153 404	88 203	-	-
1990 - 1994	400 505	98 863	-	97
Férfi / Male	132 157	119 571	-	92
Nő / Female	268 348	88 664	-	5
1995 - 1999	320 578	103 062	-	2 030
Férfi / Male	123 533	117 322	-	1 893
Nő / Female	197 045	94 122	-	137
2000 - 2004	277 414	112 161	-	7 376
Férfi / Male	147 016	124 418	-	6 513
Nő / Female	130 398	98 343	-	863
2005 - 2009	372 650	127 038	470	30 594
Férfi / Male	167 522	142 226	-	25 857
Nő / Female	205 128	114 635	470	4 737
2010 - 2014	305 996	109 034	121 782	40 900
Férfi / Male	112 193	115 267	-	15 588
Nő / Female	193 803	105 426	121 782	25 312
2015 ⁽³⁾ -	1	...	1	-
Férfi / Male	-	-	-	-
Nő / Female	1	...	1	-
Összesen <i>Total</i>	2 022 905	107 372	122 253	116 530
Férfi / Male	761 413	124 406	-	-
Nő / Female	1 261 492	97 091	122 253	116 530
			81 012	151 864
			49 958	170 435
			31 054	121 987

Az 5.11.a. tábla folytatása / Continuation of table 5.11.a.

2015. január / January 2015

Megállapítás éve Year of awarding	Rokkantsági és rehabilitációs ellátások Disability and rehabilitation benefits		Öregségi nyugdíjak és korhatár alattiak ellátása összesen Old-age pension and benefits under retirement age total		Saját jogú nyugdíjak és ellátások összesen Pensions and other benefits on own right	
	létszám (fő) number (person)	függő átlaga (Füfő) average amount of main benefit (HUF/person)	létszám (fő) number (person)	függő átlaga (Füfő) average amount of main benefit (HUF/person)	létszám (fő) number (person)	függő átlaga (Füfő) average amount of main benefit (HUF/person)
	- 1974	406	80 983	10 444	88 225	10 850
Férfi / Male	213	84 175	2 987	94 196	3 200	93 529
Nő / Female	193	77 460	7 457	85 833	7 650	85 622
1975 - 1979	1 692	...	32 265	88 870	33 957	88 459
Férfi / Male	884	...	5 753	105 936	6 637	102 903
Nő / Female	808	77 840	26 512	85 167	27 320	84 950
1980 - 1984	4 338	...	97 963	92 880	102 301	92 290
Férfi / Male	2 059	...	18 567	116 192	20 626	112 792
Nő / Female	2 279	76 084	79 396	87 429	81 675	87 112
1985 - 1989	12 252	72 300	205 104	96 844	217 356	95 460
Férfi / Male	5 370	77 821	51 700	122 484	57 070	118 281
Nő / Female	6 882	67 992	153 404	88 203	160 286	87 335
1990 - 1994	42 742	58 897	400 602	98 870	443 344	95 016
Férfi / Male	16 372	69 332	132 249	119 578	148 621	114 043
Nő / Female	26 370	52 418	268 353	88 664	294 723	85 421
1995 - 1999	48 127	59 909	322 608	103 218	370 735	97 596
Férfi / Male	20 843	66 774	125 426	117 491	146 269	110 264
Nő / Female	27 284	54 665	197 182	94 139	224 466	89 341
2000 - 2004	68 076	62 428	284 790	113 053	352 866	103 286
Férfi / Male	29 329	70 339	153 529	125 455	182 858	116 615
Nő / Female	38 747	56 439	131 261	98 547	170 008	88 950
2005 - 2009	64 242	78 162	403 244	131 247	467 486	123 952
Férfi / Male	30 307	86 836	193 379	148 388	223 686	140 049
Nő / Female	33 935	70 415	209 865	115 453	243 800	109 184
2010 - 2014 ^{a)}	160 307	62 287	346 896	111 642	507 203	96 043
Férfi / Male	75 865	67 937	127 781	120 138	203 646	100 691
Nő / Female	84 442	57 210	219 115	106 688	303 557	92 924
2015 ^{a)} -	2 698	59 398	1	...	2 699	59 406
Férfi / Male	1 218	65 762	-	-	1 218	65 762
Nő / Female	1 480	54 161	1	...	1 481	54 178
Összesen	404 880	64 747	2 103 917	109 085	2 508 797	101 930
Total						
Férfi / Male	182 460	71 984	811 371	127 240	993 831	117 095
Nő / Female	222 420	58 809	1 292 546	97 689	1 514 966	91 981

^{a)} Előzetes adatok. / Preliminary data.

5.11.b. Nyugdíjak, ellátások a megállapítás éve szerint, 2015. december
Pensions and other benefits by the year of awarding, December 2015

2015. december / December 2015						
Megállapítás éve Year of awarding	Öregségi nyugdíjak Old-age pension		ebből: Nőknek 40 év jogosultsági idő alapján járó nyugdíj of which: Pension for women with 40 years of eligibility period		Korhatár alattiak ellátásai Benefits under retirement age	
	létszám (fő) number (person)	függő átlaga (Ft/fő) average amount of main benefit (HUF/person)	létszám (fő) number (person)	függő átlaga (Ft/fő) average amount of main benefit (HUF/person)	létszám (fő) number (person)	függő átlaga (Ft/fő) average amount of main benefit (HUF/person)
- 1974	8 691	88 058	-	-	-	-
Férfi / Male	2 525	93 624	-	-	-	-
Nő / Female	6 166	85 778	-	-	-	-
1975 - 1979	26 499	88 797	-	-	1	...
Férfi / Male	4 744	105 187	-	-	1	...
Nő / Female	21 755	85 224	-	-	-	-
1980 - 1984	84 743	92 711	-	-	2	...
Férfi / Male	15 262	116 352	-	-	2	...
Nő / Female	69 481	87 518	-	-	-	-
1985 - 1989	187 888	96 613	-	-	12	106 094
Férfi / Male	45 122	122 915	-	-	12	106 094
Nő / Female	142 766	88 300	-	-	-	-
1990 - 1994	380 802	98 755	-	-	86	125 209
Férfi / Male	121 651	119 998	-	-	81	126 391
Nő / Female	259 151	88 783	-	-	5	106 061
1995 - 1999	311 306	103 045	-	-	1 912	127 652
Férfi / Male	117 458	117 670	-	-	1 781	128 256
Nő / Female	193 848	94 184	-	-	131	119 430
2000 - 2004	271 841	112 265	-	-	6 939	147 003
Férfi / Male	142 220	124 879	-	-	6 197	148 633
Nő / Female	129 621	98 425	-	-	742	133 392
2005 - 2009	371 536	127 350	31	117 238	27 162	186 924
Férfi / Male	165 878	142 872	-	-	23 639	190 843
Nő / Female	205 658	114 830	31	117 238	3 523	160 627
2010 - 2014	325 204	109 664	115 060	115 953	26 941	135 857
Férfi / Male	118 617	116 279	-	-	9 829	168 384
Nő / Female	206 587	105 867	115 060	115 953	17 112	117 173
2015 ^{a)}	49 099	109 695	21 172	115 845	1 071	142 758
Férfi / Male	17 746	118 140	-	-	927	147 764
Nő / Female	31 353	104 915	21 172	115 845	144	110 537
Összesen Total	2 017 609	107 897	136 263	115 936	64 126	158 542
Férfi / Male	751 223	124 897	-	-	42 469	175 767
Nő / Female	1 266 386	97 813	136 263	115 936	21 657	124 765

Az 5.11.b. tábla folytatása / Continuation of table 5.11.b.

Megállapítás éve Year of awarding		Rokkantsági és rehabilitációs ellátások Disability and rehabilitation benefits				Öregségi nyugdíjak és korhatár alattiak ellátása összesen Old-age pension and benefits under retirement age total				Saját jogú nyugdíjak és ellátások összesen Pensions and other benefits on own right			
		létszám (fő) number (person)	átlag (Ft/fő) average amount of main benefit (HUF/person)	létszám (fő) number (person)	átlag (Ft/fő) average amount of main benefit (HUF/person)	létszám (fő) number (person)	átlag (Ft/fő) average amount of main benefit (HUF/person)	létszám (fő) number (person)	átlag (Ft/fő) average amount of main benefit (HUF/person)	létszám (fő) number (person)	átlag (Ft/fő) average amount of main benefit (HUF/person)	létszám (fő) number (person)	átlag (Ft/fő) average amount of main benefit (HUF/person)
- 1974		378	81 704	8 691	88 058	9 069	87 793						
Férfi / Male		197	84 356	2 525	93 624	2 722	92 953						
Nő / Female		181	78 818	6 166	85 778	6 347	85 580						
1975 - 1979		1 520	...	26 500	88 798	28 020	88 366						
Férfi / Male		779	...	4 745	105 185	5 524	102 106						
Nő / Female		741	78 198	21 755	85 224	22 496	84 992						
1980 - 1984		3 839	...	84 745	92 710	88 584	92 113						
Férfi / Male		1 803	...	15 264	116 348	17 067	112 748						
Nő / Female		2 036	75 969	69 481	87 518	71 517	87 189						
1985 - 1989		10 530	72 510	187 900	96 613	198 430	95 334						
Férfi / Male		4 529	78 561	45 134	122 910	49 663	118 866						
Nő / Female		6 001	67 943	142 766	88 300	148 767	87 479						
1990 - 1994		36 002	58 716	380 888	98 761	416 890	95 303						
Férfi / Male		13 351	70 115	121 732	120 002	135 083	115 072						
Nő / Female		22 651	51 997	259 156	88 784	281 807	85 827						
1995 - 1999		38 156	60 521	313 218	103 196	351 374	98 562						
Férfi / Male		16 246	67 896	119 239	117 828	135 485	111 841						
Nő / Female		21 910	55 052	193 979	94 201	215 889	90 228						
2000 - 2004		51 498	63 655	278 780	113 130	330 278	105 416						
Férfi / Male		21 965	71 884	148 417	125 871	170 382	118 911						
Nő / Female		29 533	57 536	130 363	98 624	159 896	91 035						
2005 - 2009		47 465	80 576	398 698	131 409	446 163	126 001						
Férfi / Male		22 436	89 398	189 517	148 856	211 953	142 562						
Nő / Female		25 029	72 668	209 181	115 602	234 210	111 014						
2010 - 2014		136 898	63 380	352 145	111 668	489 043	98 151						
Férfi / Male		64 465	69 062	128 446	120 266	192 911	103 155						
Nő / Female		72 433	58 324	223 699	106 731	296 132	94 891						
2015 ^{a)}		51 752	60 423	50 170	110 401	101 922	85 024						
Férfi / Male		24 172	66 203	18 673	119 610	42 845	89 479						
Nő / Female		27 580	55 357	31 497	104 940	59 077	81 792						
Összesen		378 038	64 940	2 081 735	109 457	2 459 773	102 616						
<i>Total</i>													
Férfi / Male		169 943	72 153	793 692	127 619	963 635	117 837						
Nő / Female		208 095	59 050	1 288 043	98 266	1 496 138	92 812						

^{a)} Előzetes adatok. / Preliminary data.

5.12.a. Fő- és kiegészítő ellátásként folyósított nyugdíjak, ellátások, járadékok és egyéb járandóságok száma, 2015. január

Number of pensions, benefits, annuities and other allowances as main and supplementary benefits, January 2015

Főellátás megnevezése <i>Type of main benefit</i>	Főellátás <i>Main benefit</i>		Kiegészítő ellátás <i>Supplementary benefit</i>	
	létszám (fő) <i>number (person)</i>	átlag (Ft/fő) <i>average (HUF/person)</i>	létszám (fő) <i>number (person)</i>	átlag (Ft/fő) <i>average (HUF/person)</i>
Öregségi nyugdíjak / <i>Old-age pension</i>	2 022 905	107 372	-	-
Férfi / <i>Male</i>	761 413	124 406	-	-
Nő / <i>Female</i>	1 261 492	97 091	-	-
ebből: Nőknek 40 év jogosultsági idő alapján járó nyugdíj <i>Pension for women with 40 years of eligibility period</i>	122 253	116 530	-	-
of Férfi / <i>Male</i>	-	-	-	-
which: Nő / <i>Female</i>	122 253	116 530	-	-
Korhatár alattiak ellátásai / <i>Benefits under retirement age</i>	81 012	151 864	-	-
Férfi / <i>Male</i>	49 958	170 435	-	-
Nő / <i>Female</i>	31 054	121 987	-	-
Rokkantsági és rehabilitációs ellátások / <i>Disability and rehabilitation benefits</i>	404 880	64 747	15 551	17 052
Férfi / <i>Male</i>	182 460	71 984	804	30 936
Nő / <i>Female</i>	222 420	58 809	14 747	16 296
Özvegyi és szülői nyugdíj / <i>Widow(er)s' and parental pensions</i>	92 035	62 174	657 080	33 348
Férfi / <i>Male</i>	4 624	31 078	94 611	27 391
Nő / <i>Female</i>	87 411	63 818	562 469	34 350
Árvaellátás / <i>Orphans' allowance</i>	75 166	38 003	-	-
Férfi / <i>Male</i>	37 074	37 787	-	-
Nő / <i>Female</i>	38 092	38 213	-	-
Mezőgazdasági szövetkezeti járadékok / <i>Agricultural co-operative annuities</i>	2 419	66 779	1 470	31 161
Férfi / <i>Male</i>	337	68 495	11	33 674
Nő / <i>Female</i>	2 082	66 501	1 459	31 142
Baleseti járadék / <i>Work-accident annuity</i>	8 512	22 684	17 994	28 032
Férfi / <i>Male</i>	7 268	23 090	13 511	29 768
Nő / <i>Female</i>	1 244	20 312	4 483	22 797
Rokkantsági járadék / <i>Disability annuity</i>	32 528	33 932	-	-
Férfi / <i>Male</i>	17 938	33 932	-	-
Nő / <i>Female</i>	14 590	33 932	-	-
Házastársi pótlék, jövedelempótlék / <i>Spouse supplements</i>	5 253	15 388	12 827	16 011
Férfi / <i>Male</i>	27	17 864	38	16 463
Nő / <i>Female</i>	5 226	15 376	12 789	16 009
Egyéb járandóságok / <i>Other allowances</i>	2 331	41 532	143 797	10 231
Férfi / <i>Male</i>	882	53 204	31 774	17 701
Nő / <i>Female</i>	1 449	34 427	112 023	8 113
Nyugellátások összesen / <i>Pensions total</i>	2 190 106	103 092	657 080	33 348
Férfi / <i>Male</i>	803 111	119 870	94 611	27 391
Nő / <i>Female</i>	1 386 995	93 377	562 469	34 350
Ellátások mindösszesen / <i>Benefits total</i>	2 727 041	97 518	848 719	28 754
Férfi / <i>Male</i>	1 061 981	111 833	140 749	25 450
Nő / <i>Female</i>	1 665 060	88 388	707 970	29 411

5.12.b. Fő- és kiegészítő ellátásként folyósított nyugdíjak, ellátások, járadékok és egyéb járandóságok száma, 2015. december

Number of pensions, benefits, annuities and other allowances as main and supplementary benefits, December 2015

Főellátás megnevezése <i>Type of main benefit</i>	Főellátás <i>Main benefit</i>		Kiegészítő ellátás <i>Supplementary benefit</i>	
	létszám (fő) <i>number (person)</i>	átlag (Ft/fő) <i>average (HUF/person)</i>	létszám (fő) <i>number (person)</i>	átlag (Ft/fő) <i>average (HUF/person)</i>
Öregségi nyugdíjak / <i>Old-age pension</i>	2 017 609	107 897	-	-
Férfi / <i>Male</i>	751 223	124 897	-	-
Nő / <i>Female</i>	1 266 386	97 813	-	-
ebből: Nőknek 40 év jogosultsági idő alapján járó nyugdíj <i>Pension for women with 40 years of eligibility period</i>	136 263	115 936	-	-
Férfi / <i>Male</i>	-	-	-	-
Nő / <i>Female</i>	136 263	115 936	-	-
Korhatár alattiak ellátásai / <i>Benefits under retirement age</i>	64 126	158 542	-	-
Férfi / <i>Male</i>	42 469	175 767	-	-
Nő / <i>Female</i>	21 657	124 765	-	-
Rokkantsági és rehabilitációs ellátások / <i>Disability and rehabilitation benefits</i>	378 038	64 940	13 871	16 777
Férfi / <i>Male</i>	169 943	72 153	592	30 359
Nő / <i>Female</i>	208 095	59 050	13 279	16 172
Özvegyi és szülői nyugdíj / <i>Widow(er)s' and parental pensions</i>	84 511	61 859	652 955	33 529
Férfi / <i>Male</i>	4 381	32 297	94 724	27 613
Nő / <i>Female</i>	80 130	63 475	558 231	34 533
Árvaellátás / <i>Orphans' allowance</i>	67 184	37 625	-	-
Férfi / <i>Male</i>	33 172	37 373	-	-
Nő / <i>Female</i>	34 012	37 870	-	-
Mezőgazdasági szövetkezeti járadékok / <i>Agricultural co-operative annuities</i>	2 088	66 821	1 189	31 228
Férfi / <i>Male</i>	293	68 563	8	34 304
Nő / <i>Female</i>	1 795	66 537	1 181	31 208
Baleseti járadék / <i>Work-accident annuity</i>	7 969	22 643	17 704	27 903
Férfi / <i>Male</i>	6 860	23 020	13 248	29 673
Nő / <i>Female</i>	1 109	20 312	4 456	22 642
Rokkantsági járadék / <i>Disability annuity</i>	32 443	33 932	-	-
Férfi / <i>Male</i>	17 963	33 932	-	-
Nő / <i>Female</i>	14 480	33 932	-	-
Házastársi pótlék, jövedelempótlék / <i>Spouse supplements</i>	4 299	15 343	12 305	15 944
Férfi / <i>Male</i>	22	17 853	37	16 525
Nő / <i>Female</i>	4 277	15 330	12 268	15 943
Egyéb járandóságok / <i>Other allowances</i>	2 481	39 686	156 463	10 200
Férfi / <i>Male</i>	905	53 881	36 410	15 703
Nő / <i>Female</i>	1 576	31 535	120 053	8 532
Nyugellátások összesen / <i>Pensions total</i>	2 169 304	103 927	652 955	33 529
Férfi / <i>Male</i>	788 776	120 702	94 724	27 613
Nő / <i>Female</i>	1 380 528	94 343	558 231	34 533
Ellátások mindösszesen / <i>Benefits total</i>	2 660 748	98 375	854 487	28 613
Férfi / <i>Male</i>	1 027 231	112 701	145 019	24 820
Nő / <i>Female</i>	1 633 517	89 367	709 468	29 388

5.13.a. Nyugdíjakban, ellátásokban, járadékokban és egyéb járandóságokban részesülők létszáma és a teljes ellátásuk átlaga megyénként, 2015. január
 Number of recipients and average amount of their pensions, benefits, annuities and other allowances by county, January 2015

2015. január / January 2015							
Terület Region	Nem Sex	Öregségi nyugdíjak Old-age pension		ebből: Nőknek 40 év jogosultsági idő alapján járó nyugdíj of which: Pension for women with 40 years of eligibility period		Korhatár alattiak ellátásai Benefits under retirement age	
		létszám (fő) number (person)	teljes ellátások átlaga (Ft/fő) average amount of whole benefits (HUF/person)	létszám (fő) number (person)	teljes ellátások átlaga (Ft/fő) average amount of whole benefits (HUF/person)	létszám (fő) number (person)	teljes ellátások átlaga (Ft/fő) average amount of whole benefits (HUF/person)
Budapest	Együtt / Total	389 858	140 501	21 021	142 435	12 998	166 723
	Férfi / Male	138 215	152 330	-	-	6 126	190 055
	Nő / Female	251 643	134 004	21 021	142 435	6 872	145 925
Pest megye / county	Együtt / Total	233 381	121 760	15 800	123 766	9 673	156 343
	Férfi / Male	87 694	132 538	-	-	5 822	174 191
	Nő / Female	145 687	115 272	15 800	123 766	3 851	129 360
Közép-Magyarország / Central Hungary	Együtt / Total	623 239	133 483	36 821	134 424	22 671	162 294
	Férfi / Male	225 909	144 647	-	-	11 948	182 325
	Nő / Female	397 330	127 136	36 821	134 424	10 723	139 976
Fejér megye / county	Együtt / Total	84 417	122 106	6 622	118 732	4 497	158 372
	Férfi / Male	31 669	137 473	-	-	3 010	175 157
	Nő / Female	52 748	112 880	6 622	118 732	1 487	124 395
Komárom-Esztergom megye / county	Együtt / Total	61 665	122 339	4 463	114 803	3 452	159 134
	Férfi / Male	22 933	139 488	-	-	2 440	177 012
	Nő / Female	38 732	112 186	4 463	114 803	1 012	116 029
Veszprém megye / county	Együtt / Total	73 871	118 199	5 744	109 308	4 360	151 461
	Férfi / Male	28 157	132 200	-	-	3 086	167 309
	Nő / Female	45 714	109 575	5 744	109 308	1 274	113 074
Közép-Dunántúl / Central Transdanubia	Együtt / Total	219 953	120 859	16 829	114 474	12 309	156 138
	Férfi / Male	82 759	136 237	-	-	8 536	172 850
	Nő / Female	137 194	111 583	16 829	114 474	3 773	118 328
Győr-Moson-Sopron megye / county	Együtt / Total	89 300	116 923	6 739	111 347	4 256	144 426
	Férfi / Male	33 839	129 760	-	-	2 669	162 066
	Nő / Female	55 461	109 091	6 739	111 347	1 587	114 759
Vas megye / county	Együtt / Total	54 069	114 301	4 572	108 955	2 789	141 813
	Férfi / Male	20 414	125 640	-	-	1 824	158 482
	Nő / Female	33 655	107 424	4 572	108 955	965	110 307
Zala megye / county	Együtt / Total	60 309	113 143	4 934	106 228	2 701	142 608
	Férfi / Male	22 509	125 729	-	-	1 686	162 886
	Nő / Female	37 800	105 648	4 934	106 228	1 015	108 925
Nyugat-Dunántúl / Western Transdanubia	Együtt / Total	203 678	115 108	16 245	109 119	9 746	143 175
	Férfi / Male	76 762	127 482	-	-	6 179	161 232
	Nő / Female	126 916	107 624	16 245	109 119	3 567	111 895
Baranya megye / county	Együtt / Total	77 589	117 517	4 341	111 648	3 096	150 104
	Férfi / Male	29 431	132 349	-	-	2 068	166 359
	Nő / Female	48 158	108 452	4 341	111 648	1 028	117 404
Somogy megye / county	Együtt / Total	65 265	109 868	4 182	105 486	2 644	146 265
	Férfi / Male	24 212	119 070	-	-	1 701	165 253
	Nő / Female	41 053	104 440	4 182	105 486	943	112 013
Tolna megye / county	Együtt / Total	47 587	111 930	2 951	109 773	1 890	163 898
	Férfi / Male	18 066	123 409	-	-	1 227	185 961
	Nő / Female	29 521	104 906	2 951	109 773	663	123 068
Dél-Dunántúl / Southern Transdanubia	Együtt / Total	190 441	113 500	11 474	108 920	7 630	152 191
	Férfi / Male	71 709	125 613	-	-	4 996	170 797
	Nő / Female	118 732	106 183	11 474	108 920	2 634	116 900
Borsod-Abaúj-Zemplén megye / county	Együtt / Total	126 292	115 253	6 760	113 561	5 661	147 539
	Férfi / Male	47 337	129 101	-	-	3 794	162 715
	Nő / Female	78 955	106 950	6 760	113 561	1 867	116 700
Heves megye / county	Együtt / Total	66 120	114 041	3 728	110 318	2 456	150 649
	Férfi / Male	24 115	126 972	-	-	1 594	169 623
	Nő / Female	42 005	106 617	3 728	110 318	862	115 563
Nógrád megye / county	Együtt / Total	43 571	112 434	2 876	106 393	1 976	142 210
	Férfi / Male	16 047	126 540	-	-	1 313	160 225
	Nő / Female	27 524	104 211	2 876	106 393	663	106 532
Észak-Magyarország / Northern Hungary	Együtt / Total	235 983	114 393	13 364	111 114	10 093	147 252
	Férfi / Male	87 499	128 045	-	-	6 701	163 870
	Nő / Female	148 484	106 348	13 364	111 114	3 392	114 424
Hajdú-Bihar megye / county	Együtt / Total	95 235	110 569	5 161	111 360	3 180	146 054
	Férfi / Male	37 800	117 892	-	-	1 871	167 137
	Nő / Female	57 435	105 750	5 161	111 360	1 309	115 919
Jász-Nagykun-Szolnok megye / county	Együtt / Total	77 665	109 876	4 457	109 030	2 949	152 068
	Férfi / Male	30 656	119 228	-	-	1 916	173 631
	Nő / Female	47 009	103 778	4 457	109 030	1 033	112 073
Szabolcs-Szatmár-Bereg megye / county	Együtt / Total	86 132	105 524	4 145	110 547	2 989	150 090
	Férfi / Male	33 963	110 360	-	-	2 023	165 405
	Nő / Female	52 169	102 375	4 145	110 547	966	118 019
Észak-Alföld / Northern Great Plain	Együtt / Total	259 032	108 684	13 763	110 361	9 118	149 322
	Férfi / Male	102 419	115 794	-	-	5 810	168 675
	Nő / Female	156 613	104 034	13 763	110 361	3 308	115 331
Bács-Kiskun megye / county	Együtt / Total	103 392	106 022	5 834	109 875	4 079	148 825
	Férfi / Male	39 576	112 080	-	-	2 647	167 375
	Nő / Female	63 816	102 265	5 834	109 875	1 432	114 536
Békés megye / county	Együtt / Total	75 727	106 320	3 687	107 805	2 310	144 168
	Férfi / Male	29 974	113 053	-	-	1 420	164 069
	Nő / Female	45 753	101 909	3 687	107 805	890	112 415
Csongrád megye / county	Együtt / Total	84 478	111 156	4 153	113 735	2 830	148 641
	Férfi / Male	32 242	118 153	-	-	1 688	166 119
	Nő / Female	52 236	106 837	4 153	113 735	1 142	122 806
Dél-Alföld / Southern Great Plain	Együtt / Total	263 597	107 753	13 674	110 489	9 219	147 602
	Férfi / Male	101 792	114 290	-	-	5 755	166 191
	Nő / Female	161 805	103 640	13 674	110 489	3 464	116 717
NYUGIG (belföld) / PPD (domestic)	Együtt / Total	1 995 923	119 436	122 170	117 976	80 786	153 075
	Férfi / Male	748 849	130 123	-	-	49 925	171 015
	Nő / Female	1 247 074	113 019	122 170	117 976	30 861	124 053
Külföldre folyósított ellátások Benefits paid abroad	Együtt / Total	26 982	44 648	83	44 540	226	57 806
	Férfi / Male	12 564	45 010	-	-	33	138 190
	Nő / Female	14 418	44 332	83	44 540	193	44 062
Összesen / Total	Együtt / Total	2 022 905	118 438	122 253	117 926	81 012	152 809
	Férfi / Male	761 413	128 719	-	-	49 958	170 993
	Nő / Female	1 261 492	112 234	122 253	117 926	31 054	123 556

Az 5.13.a. tábla folytatása / Continuation of table 5.13.a.

2015. január / January 2015							
Terület Region	Nem Sex	Rokkantsági és rehabilitációs ellátások Disability and rehabilitation benefits		Özvegyi és szülői nyugdíj Widow(er)s' and parental pensions		Árvaeállítás Orphans' allowance	
		létszám (fő) number (person)	teljes ellátások átlaga (Ft/fő) average amount of whole benefits (HUF/person)	létszám (fő) number (person)	teljes ellátások átlaga (Ft/fő) average amount of whole benefits (HUF/person)	létszám (fő) number (person)	teljes ellátások átlaga (Ft/fő) average amount of whole benefits (HUF/person)
Budapest	Együtt / Total	36 728	77 609	5 465	71 488	9 591	40 664
	Férfi / Male	16 431	79 623	589	45 893	4 785	40 505
	Nő / Female	20 297	75 979	4 876	74 580	4 806	40 822
Pest megye / county	Együtt / Total	36 351	71 479	6 931	65 364	8 823	38 598
	Férfi / Male	16 707	76 123	524	33 999	4 435	38 243
	Nő / Female	19 644	67 529	6 407	67 929	4 388	38 957
Közép-Magyarország / Central Hungary	Együtt / Total	73 079	74 560	12 396	68 064	18 414	39 674
	Férfi / Male	33 138	77 858	1 113	40 293	9 220	39 417
	Nő / Female	39 941	71 823	11 283	70 803	9 194	39 932
Fejér megye / county	Együtt / Total	12 917	74 014	3 760	71 542	3 117	39 566
	Férfi / Male	5 860	81 719	159	33 148	1 512	39 069
	Nő / Female	7 057	67 617	3 601	73 237	1 605	40 034
Komárom-Esztergom megye / county	Együtt / Total	11 644	76 792	2 478	78 624	2 248	39 088
	Férfi / Male	5 311	86 612	130	33 715	1 106	38 458
	Nő / Female	6 333	68 556	2 348	81 111	1 142	39 698
Veszprém megye / county	Együtt / Total	11 786	70 388	3 157	72 320	2 459	38 217
	Férfi / Male	5 504	76 799	155	32 281	1 189	38 081
	Nő / Female	6 282	64 771	3 002	74 387	1 270	38 344
Közép-Dunántúl / Central Transdanubia	Együtt / Total	36 347	73 728	9 395	73 671	7 824	39 005
	Férfi / Male	16 675	81 653	444	33 011	3 807	38 583
	Nő / Female	19 672	67 010	8 951	75 688	4 017	39 404
Győr-Moson-Sopron megye / county	Együtt / Total	15 120	75 210	3 145	71 137	2 533	39 976
	Férfi / Male	6 934	80 504	174	32 060	1 203	39 735
	Nő / Female	8 186	70 727	2 971	73 425	1 330	40 195
Vas megye / county	Együtt / Total	9 386	71 189	2 511	70 529	1 748	39 317
	Férfi / Male	4 439	76 351	103	35 536	870	38 802
	Nő / Female	4 947	66 557	2 408	72 026	878	39 827
Zala megye / county	Együtt / Total	9 024	71 282	3 575	72 641	1 844	39 541
	Férfi / Male	4 307	76 356	128	32 411	898	39 444
	Nő / Female	4 717	66 648	3 447	74 135	946	39 632
Nyugat-Dunántúl / Western Transdanubia	Együtt / Total	33 530	73 027	9 231	71 554	6 125	39 657
	Férfi / Male	15 680	78 189	405	33 055	2 971	39 374
	Nő / Female	17 850	68 493	8 826	73 321	3 154	39 924
Baranya megye / county	Együtt / Total	22 668	65 949	3 976	77 318	2 807	38 016
	Férfi / Male	10 839	74 448	163	34 345	1 376	37 739
	Nő / Female	11 829	58 161	3 813	79 155	1 431	38 282
Somogy megye / county	Együtt / Total	14 591	63 637	3 328	67 881	2 628	37 002
	Férfi / Male	6 686	67 914	151	34 916	1 328	37 312
	Nő / Female	7 905	60 020	3 177	69 448	1 300	36 685
Tolna megye / county	Együtt / Total	15 199	68 518	2 505	69 993	1 909	38 814
	Férfi / Male	6 700	74 480	99	32 857	970	38 276
	Nő / Female	8 499	63 818	2 406	71 521	939	39 369
Dél-Dunántúl / Southern Transdanubia	Együtt / Total	52 458	66 050	9 809	72 246	7 344	37 861
	Férfi / Male	24 225	72 653	413	34 197	3 674	37 726
	Nő / Female	28 233	60 384	9 396	73 918	3 670	37 994
Borsod-Abaúj-Zemplén megye / county	Együtt / Total	32 420	65 392	8 939	72 982	6 897	36 710
	Férfi / Male	14 425	73 822	363	28 427	3 427	36 463
	Nő / Female	17 995	58 635	8 576	74 868	3 470	36 955
Heves megye / county	Együtt / Total	14 481	71 346	2 650	71 443	2 419	37 455
	Férfi / Male	6 178	77 759	136	29 590	1 155	37 104
	Nő / Female	8 303	66 574	2 514	73 707	1 264	37 776
Nógrád megye / county	Együtt / Total	8 434	65 045	1 992	72 090	1 592	38 804
	Férfi / Male	3 978	71 215	87	26 027	815	38 662
	Nő / Female	4 456	59 538	1 905	74 194	777	38 953
Észak-Magyarország / Northern Hungary	Együtt / Total	55 335	66 897	13 581	72 551	10 908	37 181
	Férfi / Male	24 581	74 390	586	28 341	5 397	36 932
	Nő / Female	30 754	60 909	12 995	74 545	5 511	37 425
Hajdú-Bihar megye / county	Együtt / Total	23 782	63 882	7 110	69 478	4 435	37 194
	Férfi / Male	10 384	68 356	253	27 308	2 159	36 717
	Nő / Female	13 398	60 415	6 857	71 034	2 276	37 647
Jász-Nagykun-Szolnok megye / county	Együtt / Total	19 462	65 020	4 994	68 776	3 486	37 806
	Férfi / Male	8 625	70 833	201	28 370	1 710	37 482
	Nő / Female	10 837	60 394	4 793	70 470	1 776	38 118
Szabolcs-Szatmár-Bereg megye / county	Együtt / Total	37 108	57 253	8 529	68 357	5 418	36 607
	Férfi / Male	16 654	62 029	292	27 794	2 630	36 322
	Nő / Female	20 454	53 365	8 237	69 795	2 788	36 876
Észak-Alföld / Northern Great Plain	Együtt / Total	80 352	61 096	20 633	68 845	13 339	37 115
	Férfi / Male	35 663	66 000	746	27 784	6 499	36 758
	Nő / Female	44 689	57 183	19 887	70 385	6 840	37 455
Bács-Kiskun megye / county	Együtt / Total	25 312	63 496	6 180	65 729	4 469	37 357
	Férfi / Male	11 286	67 615	258	32 278	2 191	37 362
	Nő / Female	14 026	60 182	5 922	67 186	2 278	37 352
Békés megye / county	Együtt / Total	24 405	65 365	4 354	67 817	3 106	37 738
	Férfi / Male	10 793	70 298	200	32 260	1 550	38 235
	Nő / Female	13 612	61 453	4 154	69 529	1 556	37 243
Csongrád megye / county	Együtt / Total	22 664	67 149	3 849	65 734	3 183	37 592
	Férfi / Male	9 679	70 979	190	33 083	1 546	37 459
	Nő / Female	12 985	64 294	3 659	67 429	1 637	37 717
Dél-Alföld / Southern Great Plain	Együtt / Total	72 381	65 270	14 383	66 362	10 758	37 537
	Férfi / Male	31 758	69 552	648	32 508	5 287	37 646
	Nő / Female	40 623	61 922	13 735	67 959	5 471	37 430
NYUGIG (belföld) / PPD (domestic)	Együtt / Total	403 482	67 853	89 428	70 060	74 712	38 296
	Férfi / Male	181 720	73 293	4 355	33 390	36 855	38 072
	Nő / Female	221 762	63 394	85 073	71 937	37 857	38 513
Külföldre folyósított ellátások Benefits paid abroad	Együtt / Total	1 398	40 678	2 607	23 480	454	26 267
	Férfi / Male	740	42 985	269	14 542	219	25 337
	Nő / Female	658	38 083	2 338	24 509	235	27 134
Összesen / Total	Együtt / Total	404 880	67 759	92 035	68 741	75 166	38 223
	Férfi / Male	182 460	73 170	4 624	32 294	37 074	37 997
	Nő / Female	222 420	63 319	87 411	70 668	38 092	38 443

Az 5.13.a. tábla folytatása / Continuation of table 5.13.a.

2015. január / January 2015							
Terület Region	Nem Sex	Mezőgazdasági szövetkezeti járadékok Agricultural co-operative annuities		Baleseti járadék Work-accident annuity		Rokkantsági járadék Disability annuity	
		létszám (fő) number (person)	teljes ellátások átlaga (Ft/fő) average amount of whole benefits (HUF/person)	létszám (fő) number (person)	teljes ellátások átlaga (Ft/fő) average amount of whole benefits (HUF/person)	létszám (fő) number (person)	teljes ellátások átlaga (Ft/fő) average amount of whole benefits (HUF/person)
Budapest	Együtt / Total	34	82 741	741	26 266	3 482	34 048
	Férfi / Male	7	66 322	639	26 485	1 984	34 078
	Nő / Female	27	86 998	102	24 892	1 498	34 008
Pest megye / county	Együtt / Total	128	82 321	795	26 367	3 450	34 045
	Férfi / Male	13	74 248	679	26 428	1 985	34 074
	Nő / Female	115	83 234	116	26 013	1 465	34 005
Közép-Magyarország / Central Hungary	Együtt / Total	162	82 409	1 536	26 318	6 932	34 047
	Férfi / Male	20	71 474	1 318	26 456	3 969	34 076
	Nő / Female	142	83 950	218	25 488	2 963	34 007
Fejér megye / county	Együtt / Total	21	85 650	484	25 855	1 402	34 074
	Férfi / Male	1	...	419	...	752	33 972
	Nő / Female	20	...	65	...	650	34 192
Komárom-Esztergom megye / county	Együtt / Total	16	84 066	478	31 061	1 054	34 055
	Férfi / Male	2	...	419	...	559	34 125
	Nő / Female	14	...	59	...	495	33 976
Veszprém megye / county	Együtt / Total	44	77 243	316	27 841	941	34 165
	Férfi / Male	6	73 550	271	28 822	510	34 249
	Nő / Female	38	77 826	45	21 929	431	34 066
Közép-Dunántúl / Central Transdanubia	Együtt / Total	81	80 770	1 278	28 293	3 397	34 093
	Férfi / Male	9	71 987	1 109	28 851	1 821	34 097
	Nő / Female	72	81 868	169	24 633	1 576	34 090
Győr-Moson-Sopron megye / county	Együtt / Total	125	86 395	336	26 696	1 248	34 013
	Férfi / Male	7	67 986	282	27 465	712	34 014
	Nő / Female	118	87 487	54	22 677	536	34 012
Vas megye / county	Együtt / Total	37	82 078	216	24 011	911	33 932
	Férfi / Male	3	68 205	176	24 842	483	33 932
	Nő / Female	34	83 302	40	20 353	428	33 932
Zala megye / county	Együtt / Total	56	85 898	201	27 537	973	34 024
	Férfi / Male	3	68 603	179	27 562	546	34 096
	Nő / Female	53	86 877	22	27 333	427	33 932
Nyugat-Dunántúl / Western Transdanubia	Együtt / Total	218	85 534	753	26 150	3 132	33 993
	Férfi / Male	13	68 179	637	26 768	1 741	34 017
	Nő / Female	205	86 635	116	22 759	1 391	33 963
Baranya megye / county	Együtt / Total	23	81 034	531	30 786	1 427	34 043
	Férfi / Male	4	70 060	468	31 282	784	34 046
	Nő / Female	19	83 344	63	27 102	643	34 039
Somogy megye / county	Együtt / Total	76	80 012	489	24 396	1 681	34 117
	Férfi / Male	11	69 517	415	25 461	886	34 060
	Nő / Female	65	81 788	74	18 425	795	34 181
Tolna megye / county	Együtt / Total	28	82 613	285	26 102	1 218	34 050
	Férfi / Male	-	-	241	25 952	671	34 148
	Nő / Female	28	82 613	44	26 922	547	33 931
Dél-Dunántúl / Southern Transdanubia	Együtt / Total	127	80 771	1 305	27 369	4 326	34 074
	Férfi / Male	15	69 662	1 124	27 990	2 341	34 081
	Nő / Female	112	82 258	181	23 511	1 985	34 066
Borsod-Abaúj-Zemplén megye / county	Együtt / Total	96	87 824	508	28 085	2 401	34 125
	Férfi / Male	9	77 202	442	27 950	1 291	34 111
	Nő / Female	87	88 923	66	28 993	1 110	34 142
Heves megye / county	Együtt / Total	63	80 881	364	24 246	1 062	33 939
	Férfi / Male	9	68 566	308	23 210	594	33 945
	Nő / Female	54	82 933	56	29 942	468	33 932
Nógrád megye / county	Együtt / Total	6	80 627	261	24 898	793	34 005
	Férfi / Male	-	-	216	24 997	465	33 993
	Nő / Female	6	80 627	45	24 421	328	34 022
Észak-Magyarország / Northern Hungary	Együtt / Total	165	84 911	1 133	26 117	4 256	34 056
	Férfi / Male	18	72 884	966	25 778	2 350	34 046
	Nő / Female	147	86 384	167	28 079	1 906	34 070
Hajdú-Bihar megye / county	Együtt / Total	138	87 423	345	27 399	1 584	34 023
	Férfi / Male	12	75 415	306	27 863	903	33 996
	Nő / Female	126	88 567	39	23 758	681	34 059
Jász-Nagykun-Szolnok megye / county	Együtt / Total	16	75 049	343	25 130	1 586	34 067
	Férfi / Male	6	69 726	287	25 338	833	34 043
	Nő / Female	10	78 244	56	24 063	753	34 094
Szabolcs-Szatmár-Bereg megye / county	Együtt / Total	230	83 685	597	27 217	2 293	33 976
	Férfi / Male	26	70 838	504	27 053	1 192	33 956
	Nő / Female	204	85 322	93	28 108	1 101	33 998
Észak-Alföld / Northern Great Plain	Együtt / Total	384	84 669	1 285	26 709	5 463	34 016
	Férfi / Male	44	71 935	1 097	26 830	2 928	33 993
	Nő / Female	340	86 316	188	26 001	2 535	34 043
Bács-Kiskun megye / county	Együtt / Total	954	80 706	349	26 503	1 957	33 984
	Férfi / Male	166	75 214	297	27 467	1 094	33 999
	Nő / Female	788	81 863	52	20 998	863	33 966
Békés megye / county	Együtt / Total	50	80 993	592	24 691	1 552	33 942
	Férfi / Male	7	71 001	484	25 143	834	33 931
	Nő / Female	43	82 619	108	22 667	718	33 954
Csongrád megye / county	Együtt / Total	278	80 059	249	25 470	1 499	33 977
	Férfi / Male	45	74 499	207	24 586	850	33 965
	Nő / Female	233	81 132	42	29 824	649	33 994
Dél-Alföld / Southern Great Plain	Együtt / Total	1 282	80 577	1 190	25 385	5 008	33 969
	Férfi / Male	218	74 931	988	25 725	2 778	33 968
	Nő / Female	1 064	81 733	202	23 725	2 230	33 970
NYUGIG (belföld) / PPD (domestic)	Együtt / Total	2 419	82 108	8 480	26 664	32 514	34 034
	Férfi / Male	337	73 652	7 239	26 955	17 928	34 039
	Nő / Female	2 082	83 477	1 241	24 967	14 586	34 028
Külföldre folyósított ellátások Benefits paid abroad	Együtt / Total	-	-	32	27 580	14	33 987
	Férfi / Male	-	-	29	28 644	10	33 930
	Nő / Female	-	-	3	17 295	4	34 130
Összesen / Total	Együtt / Total	2 419	82 108	8 512	26 668	32 528	34 034
	Férfi / Male	337	73 652	7 268	26 962	17 938	34 039
	Nő / Female	2 082	83 477	1 244	24 949	14 590	34 028

Az 5.13.a. tábla folytatása / Continuation of table 5.13.a.

Terület Region	2015. január / January 2015											
	Házastársi pótlék, jövedelemplétek Spouse supplements		Eggyéb járandóságok Other allowances		Nyugdíjellátások összesen Pensions total		Ellátások mindösszesen Benefits total					
	létszám (fő) number (person)	teljes ellátások átlaga (Ft/fő) average amount of whole benefits (HUF/person)	létszám (fő) number (person)	teljes ellátások átlaga (Ft/fő) average amount of whole benefits (HUF/person)	létszám (fő) number (person)	teljes ellátások átlaga (Ft/fő) average amount of whole benefits (HUF/person)	létszám (fő) number (person)	teljes ellátások átlaga (Ft/fő) average amount of whole benefits (HUF/person)				
Budapest	Együtt / Total	161	15 042	565	72 351	404 914	137 205	459 623	132 191			
	Férfi / Male	1	...	305	...	143 589	148 167	169 082	141 094			
Pest megye / county	Nő / Female	160	...	260	...	261 325	131 182	290 541	127 009			
	Együtt / Total	266	15 123	218	45 367	249 135	117 246	300 016	111 606			
Közép-Magyarország / Central Hungary	Férfi / Male	1	...	103	...	92 653	127 467	117 963	120 279			
	Nő / Female	265	...	115	...	156 482	111 194	182 053	105 986			
Fejér megye / county	Együtt / Total	427	15 092	783	64 838	654 049	129 602	759 639	124 061			
	Férfi / Male	2	...	408	...	236 242	140 049	287 045	132 540			
Komárom-Esztergom megye / county	Nő / Female	425	...	375	...	417 807	123 696	472 594	118 911			
	Együtt / Total	218	14 533	70	36 323	91 294	117 205	110 903	112 136			
Veszprém megye / county	Férfi / Male	-	...	20	...	33 340	132 512	43 402	125 838			
	Nő / Female	218	14 533	50	31 024	57 954	108 400	67 501	103 325			
Csongrád-Megye / county	Együtt / Total	118	14 258	62	36 370	66 391	117 889	83 215	112 074			
	Férfi / Male	-	...	24	44 575	24 169	134 295	32 924	126 692			
Hajdú-Bihar megye / county	Nő / Female	118	14 258	38	31 188	42 222	108 497	50 291	102 505			
	Együtt / Total	234	14 534	74	46 121	79 487	113 902	97 242	108 954			
Borsod-Abaúj-Zemplén megye / county	Férfi / Male	-	...	29	63 604	29 501	127 882	38 907	121 809			
	Nő / Female	234	14 534	45	34 855	49 986	105 652	58 335	100 380			
Közép-Dunántúl / Central Transdanubia	Együtt / Total	570	14 476	206	39 857	203 806	108 892	308 020	110 943			
	Férfi / Male	-	...	73	53 503	121 113	78 770	204 208	123 453			
Győr-Ménfőcsanak megye / county	Nő / Female	570	14 476	133	32 367	135 031	93 352	223 444	101 748			
	Együtt / Total	188	14 616	66	29 762	94 978	113 355	116 317	108 196			
Zala megye / county	Férfi / Male	1	...	18	...	35 216	126 202	45 839	119 288			
	Nő / Female	187	...	48	...	59 762	105 785	70 478	100 982			
Vas megye / county	Együtt / Total	185	15 005	53	39 012	58 328	110 170	71 905	104 772			
	Férfi / Male	1	...	13	...	21 387	121 674	28 326	114 796			
Zala megye / county	Nő / Female	184	...	40	...	36 941	103 510	43 579	98 257			
	Együtt / Total	225	15 216	73	45 400	65 728	108 875	78 981	104 263			
Nyugat-Dunántúl / Western Transdanubia	Férfi / Male	-	...	22	67 887	23 535	121 929	30 278	115 541			
	Nő / Female	225	15 216	51	35 700	42 193	101 594	48 703	97 251			
Baranya megye / county	Együtt / Total	598	14 962	192	38 261	219 034	111 163	267 203	106 112			
	Férfi / Male	2	...	53	...	80 138	123 739	104 443	116 984			
Somogy megye / county	Nő / Female	596	...	139	...	138 896	103 907	162 760	99 136			
	Együtt / Total	254	14 972	60	41 962	84 372	112 977	112 431	102 862			
Tolna megye / county	Férfi / Male	-	...	22	57 431	30 970	127 630	45 155	113 975			
	Nő / Female	254	14 972	38	33 006	53 402	104 480	67 276	95 403			
Dél-Dunántúl / Southern Transdanubia	Együtt / Total	107	15 036	47	46 371	71 221	105 217	90 856	97 826			
	Férfi / Male	-	...	21	61 989	25 091	114 349	35 411	104 931			
Hódmezővásárhelyi megye / county	Nő / Female	107	15 036	26	33 758	45 530	100 064	55 445	93 288			
	Együtt / Total	150	15 201	35	45 498	52 001	107 226	70 806	98 609			
Békés megye / county	Férfi / Male	-	...	14	62 579	19 135	118 625	27 988	108 158			
	Nő / Female	150	15 201	21	34 111	32 866	100 589	42 818	92 368			
Dél-Dunántúl / Southern Transdanubia	Együtt / Total	511	15 053	142	44 293	207 594	108 874	274 093	100 094			
	Férfi / Male	-	...	57	60 375	75 796	120 855	108 554	109 525			
Zala megye / county	Nő / Female	511	15 053	85	33 509	131 798	101 984	165 539	93 910			

Az 5.13.a. tábla folytatása / Continuation of table 5.13.a.

Terület Region	2015. január / January 2015									
	Házastársi pótlék, jövedelempótlék Spouse supplements		Eggyelintésedések Other allowances		Nyugdíjellátások összesen Pensions total		Ellátások mindösszesen Benefits total		teljes ellátások átlaga (HUF/person) average amount of whole benefits (HUF/person)	létszám (fő) number (person)
	létszám (fő) number (person)	teljes ellátások átlaga (Ft/fő) average amount of whole benefits (HUF/person)	létszám (fő) number (person)	teljes ellátások átlaga (Ft/fő) average amount of whole benefits (HUF/person)	létszám (fő) number (person)	teljes ellátások átlaga (Ft/fő) average amount of whole benefits (HUF/person)	létszám (fő) number (person)	teljes ellátások átlaga (Ft/fő) average amount of whole benefits (HUF/person)		
Borsod-Abaúj-Zemplén megye / county	Együtt / Total	387	14 758	150	32 781	142 128	108 783	183 751	100 852	100 852
	Férfi / Male	-	-	41	39 958	51 127	122 177	71 129	112 296	112 296
	Nő / Female	387	14 758	109	30 082	91 001	101 258	112 622	93 624	93 624
Heves megye / county	Együtt / Total	107	14 452	53	32 782	71 189	109 852	89 775	103 333	103 333
	Férfi / Male	-	-	14	41 806	25 406	122 365	34 103	114 010	114 010
	Nő / Female	107	14 452	39	45 783	45 783	102 909	55 672	96 792	96 792
Nógrád megye / county	Együtt / Total	94	14 293	46	42 191	47 155	108 244	58 765	101 610	101 610
	Férfi / Male	-	-	21	57 718	16 949	121 798	22 942	112 477	112 477
	Nő / Female	94	14 293	25	29 149	30 206	100 639	35 823	94 650	94 650
Észak-Magyarország / Northern Hungary	Együtt / Total	588	14 628	249	34 520	260 472	108 978	332 291	101 656	101 656
	Férfi / Male	-	-	76	45 206	93 482	122 159	128 174	112 784	112 784
	Nő / Female	588	14 628	173	29 826	166 990	101 599	204 117	94 668	94 668
Hajdú-Bihar megye / county	Együtt / Total	558	15 840	149	32 289	106 780	104 785	136 516	97 144	97 144
	Férfi / Male	2	-	31	-	40 212	112 964	53 721	104 361	104 361
	Nő / Female	556	15 840	118	-	66 568	99 845	82 795	92 462	92 462
Jász-Nagykun-Szolnok megye / county	Együtt / Total	420	15 231	72	37 691	86 145	104 577	110 993	97 264	97 264
	Férfi / Male	-	-	20	48 152	32 567	114 375	44 254	106 328	106 328
	Nő / Female	420	15 231	52	33 668	53 578	98 622	66 739	91 253	91 253
Szabolcs-Szatmár-Bereg megye / county	Együtt / Total	409	16 148	73	38 635	100 079	98 625	143 778	87 401	87 401
	Férfi / Male	3	21 897	20	55 445	36 885	104 428	57 307	92 076	92 076
	Nő / Female	406	16 106	53	32 292	63 194	95 239	86 471	84 303	84 303
Észak-MIBK / Northern Great Plain	Együtt / Total	1 387	15 747	294	35 188	293 004	102 620	391 287	93 598	93 598
	Férfi / Male	5	-	71	-	109 664	110 512	155 282	100 388	100 388
	Nő / Female	1 382	15 747	223	-	183 340	97 900	236 005	89 131	89 131
Bács-Kiskun megye / county	Együtt / Total	578	16 590	237	34 451	114 041	101 148	147 807	94 367	94 367
	Férfi / Male	12	18 327	77	42 025	107 695	107 695	57 604	100 569	100 569
	Nő / Female	566	16 553	160	31 726	72 016	97 327	89 903	90 393	90 393
Békés megye / county	Együtt / Total	288	15 592	80	35 089	83 187	101 744	112 464	93 103	93 103
	Férfi / Male	2	-	12	-	31 724	108 888	45 276	99 116	99 116
	Nő / Female	286	15 592	68	-	51 463	97 340	67 188	89 050	89 050
Csongrád megye / county	Együtt / Total	306	16 815	99	38 204	91 510	106 686	119 435	98 747	98 747
	Férfi / Male	4	-	38	-	33 978	114 005	46 489	104 974	104 974
	Nő / Female	302	16 815	61	-	57 532	102 364	72 946	94 779	94 779
Dél-Alföld / Southern Great Plain	Együtt / Total	1 172	16 404	416	35 467	288 758	103 075	379 406	95 371	95 371
	Férfi / Male	18	18 327	127	41 283	107 727	110 037	149 369	101 500	101 500
	Nő / Female	1 154	16 374	289	32 911	181 011	98 932	230 037	91 392	91 392
NYUG (belföld) / PPD (domestic)	Együtt / Total	5 253	15 420	2 282	46 586	2 160 063	114 586	2 695 279	107 215	107 215
	Férfi / Male	27	18 260	865	59 327	790 059	125 296	1 048 100	116 143	116 143
	Nő / Female	5 226	15 405	1 417	38 899	1 370 004	108 409	1 647 179	101 534	101 534
Külföldre folyósított ellátások Benefits paid abroad	Együtt / Total	-	-	49	26 644	30 043	42 533	31 762	42 517	42 517
	Férfi / Male	-	-	17	13 052	13 881	44 052	13 881	44 179	44 179
	Nő / Female	-	-	32	17 539	16 991	41 267	17 881	41 227	41 227
Összesen / Total	Együtt / Total	5 253	15 420	2 331	46 167	2 190 106	113 597	2 727 041	106 462	106 462
	Férfi / Male	27	18 260	882	59 027	803 111	123 975	1 061 981	115 203	115 203
	Nő / Female	5 226	15 405	1 449	38 339	1 386 995	107 588	1 665 060	100 886	100 886

5.13.b. Nyugdíjakban, ellátásokban, járadékokban és egyéb járandóságokban részesülők létszáma és a teljes ellátásuk átlaga megyénként, 2015. december
 Number of recipients and average amount of their pensions, benefits, annuities and other allowances by county, December 2015

2015. december / December 2015							
Terület Region	Nem Sex	Öregségi nyugdíjak Old-age pension		ebből: Nőknek 40 év jogosultsági idő alapján járó nyugdíj of which: Pension for women with 40 years of eligibility period		Korhatár alatti ellátásai Benefits under retirement age	
		létszám (fő) number (person)	teljes ellátások átlaga (Ft/fő) average amount of whole benefits (HUF/person)	létszám (fő) number (person)	teljes ellátások átlaga (Ft/fő) average amount of whole benefits (HUF/person)	létszám (fő) number (person)	teljes ellátások átlaga (Ft/fő) average amount of whole benefits (HUF/person)
Budapest	Együtt / Total	385 166	141 421	22 421	141 554	9 950	173 429
	Férfi / Male	135 776	153 046	-	-	5 038	196 563
	Nő / Female	249 390	135 092	22 421	141 554	4 912	149 702
Pest megye / county	Együtt / Total	233 457	122 671	17 059	123 442	7 633	163 547
	Férfi / Male	87 153	133 386	-	-	4 895	180 185
	Nő / Female	146 304	116 288	17 059	123 442	2 738	133 803
Közép-Magyarország / Central Hungary	Együtt / Total	618 623	134 345	39 480	133 728	17 583	169 139
	Férfi / Male	222 929	145 360	-	-	9 933	188 492
	Nő / Female	395 694	128 139	39 480	133 728	7 650	144 012
Fejér megye / county	Együtt / Total	84 555	122 967	7 354	118 229	3 581	164 086
	Férfi / Male	31 366	138 423	-	-	2 540	179 311
	Nő / Female	53 189	113 852	7 354	118 229	1 041	126 938
Komárom-Esztergom megye / county	Együtt / Total	61 424	122 982	5 012	114 506	2 885	165 709
	Férfi / Male	22 509	140 012	-	-	2 180	180 643
	Nő / Female	38 915	113 131	5 012	114 506	705	119 534
Veszprém megye / county	Együtt / Total	73 917	118 788	6 417	109 093	3 557	158 071
	Férfi / Male	27 770	132 963	-	-	2 667	172 556
	Nő / Female	46 147	110 257	6 417	109 093	890	114 665
Közép-Dunántúl / Central Transdanubia	Együtt / Total	219 896	121 566	18 783	114 114	10 023	162 419
	Férfi / Male	81 645	137 004	-	-	7 387	177 265
	Nő / Female	138 251	112 449	18 783	114 114	2 636	120 814
Győr-Moson-Sopron megye / county	Együtt / Total	89 521	117 562	7 493	111 044	3 319	151 606
	Férfi / Male	33 424	130 672	-	-	2 251	167 287
	Nő / Female	56 097	109 750	7 493	111 044	1 068	118 556
Vas megye / county	Együtt / Total	54 318	115 047	5 195	109 039	2 142	149 031
	Férfi / Male	20 235	126 457	-	-	1 465	166 343
	Nő / Female	34 083	108 274	5 195	109 039	677	111 571
Zala megye / county	Együtt / Total	60 550	113 783	5 610	106 210	2 068	150 705
	Férfi / Male	22 217	126 538	-	-	1 380	170 735
	Nő / Female	38 333	106 390	5 610	106 210	688	110 528
Nyugat-Dunántúl / Western Transdanubia	Együtt / Total	204 389	115 774	18 298	108 993	7 529	150 626
	Férfi / Male	75 876	128 337	-	-	5 096	167 949
	Nő / Female	128 513	108 356	18 298	108 993	2 433	114 342
Baranya megye / county	Együtt / Total	77 464	117 995	4 984	111 573	2 540	155 304
	Férfi / Male	28 943	132 541	-	-	1 838	169 517
	Nő / Female	48 521	109 319	4 984	111 573	702	118 090
Somogy megye / county	Együtt / Total	65 040	110 440	4 638	105 345	2 111	153 761
	Férfi / Male	23 856	119 679	-	-	1 475	170 564
	Nő / Female	41 184	105 089	4 638	105 345	636	114 793
Tolna megye / county	Együtt / Total	47 395	112 711	3 297	109 484	1 496	171 505
	Férfi / Male	17 767	124 299	-	-	1 012	192 790
	Nő / Female	29 628	105 762	3 297	109 484	484	127 002
Dél-Dunántúl / Southern Transdanubia	Együtt / Total	189 899	114 089	12 919	108 804	6 147	158 717
	Férfi / Male	70 566	126 118	-	-	4 325	175 320
	Nő / Female	119 333	106 976	12 919	108 804	1 822	119 307
Borsod-Abaúj-Zemplén megye / county	Együtt / Total	125 746	115 826	7 910	113 652	4 603	152 307
	Férfi / Male	46 356	129 579	-	-	3 333	165 654
	Nő / Female	79 390	107 796	7 910	113 652	1 270	117 279
Heves megye / county	Együtt / Total	65 768	114 722	4 260	110 537	1 977	158 015
	Férfi / Male	23 654	127 859	-	-	1 389	173 592
	Nő / Female	42 114	107 344	4 260	110 537	588	121 220
Nógrád megye / county	Együtt / Total	43 340	112 839	3 188	105 717	1 577	147 565
	Férfi / Male	15 796	126 846	-	-	1 119	163 760
	Nő / Female	27 544	104 806	3 188	105 717	458	107 997
Észak-Magyarország / Northern Hungary	Együtt / Total	234 854	114 966	15 358	111 141	8 157	152 774
	Férfi / Male	85 806	128 602	-	-	5 841	167 179
	Nő / Female	149 048	107 116	15 358	111 141	2 316	116 444
Hajdú-Bihar megye / county	Együtt / Total	95 524	111 196	5 959	110 790	2 435	153 197
	Férfi / Male	37 356	118 610	-	-	1 544	173 302
	Nő / Female	58 168	106 435	5 959	110 790	891	118 357
Jász-Nagykun-Szolnok megye / county	Együtt / Total	77 319	110 453	5 014	109 022	2 316	161 117
	Férfi / Male	30 123	120 029	-	-	1 584	182 844
	Nő / Female	47 196	104 341	5 014	109 022	732	114 101
Szabolcs-Szatmár-Bereg megye / county	Együtt / Total	86 639	106 147	4 828	111 054	2 400	156 348
	Férfi / Male	33 770	111 053	-	-	1 760	169 545
	Nő / Female	52 869	103 014	4 828	111 054	640	120 056
Észak-Alföld / Northern Great Plain	Együtt / Total	259 482	109 289	15 801	110 310	7 151	156 820
	Férfi / Male	101 249	116 512	-	-	4 888	175 041
	Nő / Female	158 233	104 667	15 801	110 310	2 263	117 461
Bács-Kiskun megye / county	Együtt / Total	102 988	106 521	6 522	109 552	3 286	156 318
	Férfi / Male	38 879	112 567	-	-	2 290	173 302
	Nő / Female	64 109	102 854	6 522	109 552	996	117 270
Békés megye / county	Együtt / Total	75 410	106 925	4 245	107 946	1 823	151 966
	Férfi / Male	29 463	113 795	-	-	1 222	170 622
	Nő / Female	45 947	102 519	4 245	107 946	601	114 033
Csongrád megye / county	Együtt / Total	84 296	111 765	4 752	113 533	2 250	155 189
	Férfi / Male	31 830	118 806	-	-	1 450	172 381
	Nő / Female	52 466	107 493	4 752	113 533	800	124 029
Dél-Alföld / Southern Great Plain	Együtt / Total	262 694	108 320	15 519	110 332	7 359	154 895
	Férfi / Male	100 172	114 911	-	-	4 962	172 373
	Nő / Female	162 522	104 257	15 519	110 332	2 397	118 714
NYUGIG (belföld) / PPD (domestic)	Együtt / Total	1 989 837	120 102	136 158	117 401	63 949	159 800
	Férfi / Male	738 243	130 811	-	-	42 432	176 359
	Nő / Female	1 251 594	113 785	136 158	117 401	21 517	127 145
Külföldre folyósított ellátások Benefits paid abroad	Együtt / Total	27 772	44 262	105	52 325	177	66 870
	Férfi / Male	12 980	44 684	-	-	37	150 702
	Nő / Female	14 792	43 891	105	52 325	140	44 715
Összesen / Total	Együtt / Total	2 017 609	119 058	136 263	117 351	64 126	159 544
	Férfi / Male	751 223	129 323	-	-	42 469	176 337
	Nő / Female	1 266 386	112 968	136 263	117 351	21 657	126 612

Az 5.13.b. tábla folytatása / Continuation of table 5.13.b.

2015. december / December 2015							
Terület Region	Nem Sex	Rokkantsági és rehabilitációs ellátások Disability and rehabilitation benefits		Özvegyi és szülői nyugdíj Widow(er)s' and parental pensions		Árvaultatás Orphans' allowance	
		létszám (fő) number (person)	teljes ellátások átlaga (Ft/fő) average amount of whole benefits (HUF/person)	létszám (fő) number (person)	teljes ellátások átlaga (Ft/fő) average amount of whole benefits (HUF/person)	létszám (fő) number (person)	teljes ellátások átlaga (Ft/fő) average amount of whole benefits (HUF/person)
Budapest	Együtt / Total	34 917	77 718	5 126	71 058	8 556	40 272
	Férfi / Male	15 649	79 780	594	47 276	4 262	40 072
	Nő / Female	19 268	76 042	4 532	74 175	4 294	40 471
Pest megye / county	Együtt / Total	34 693	71 953	6 368	64 791	7 848	38 357
	Férfi / Male	15 894	76 370	537	36 388	3 974	38 009
	Nő / Female	18 799	68 218	5 831	67 407	3 874	38 714
Közép-Magyarország / Central Hungary	Együtt / Total	69 610	74 845	11 494	67 586	16 404	39 356
	Férfi / Male	31 543	78 062	1 131	42 106	8 236	39 077
	Nő / Female	38 067	72 178	10 363	70 367	8 168	39 638
Fejér megye / county	Együtt / Total	12 170	74 310	3 402	71 213	2 776	39 192
	Férfi / Male	5 494	81 775	151	31 811	1 375	38 583
	Nő / Female	6 676	68 167	3 251	73 044	1 401	39 790
Komárom-Esztergom megye / county	Együtt / Total	10 767	78 066	2 245	78 958	1 955	38 789
	Férfi / Male	4 883	87 672	112	37 521	950	38 010
	Nő / Female	5 884	70 095	2 133	81 134	1 005	39 526
Veszprém megye / county	Együtt / Total	11 063	71 136	2 851	72 288	2 148	38 184
	Férfi / Male	5 166	77 170	142	32 000	1 021	38 282
	Nő / Female	5 897	65 850	2 709	74 400	1 127	38 096
Közép-Dunántúl / Central Transdanubia	Együtt / Total	34 000	74 467	8 498	73 620	6 879	38 763
	Férfi / Male	15 543	82 097	405	33 456	3 346	38 328
	Nő / Female	18 457	68 041	8 093	75 630	3 533	39 175
Győr-Moson-Sopron megye / county	Együtt / Total	14 214	75 954	2 831	70 851	2 277	39 472
	Férfi / Male	6 507	81 443	154	33 692	1 089	39 232
	Nő / Female	7 707	71 319	2 677	72 989	1 188	39 692
Vas megye / county	Együtt / Total	8 933	71 184	2 283	70 058	1 553	39 329
	Férfi / Male	4 214	76 105	99	36 017	761	39 025
	Nő / Female	4 719	66 789	2 184	71 601	792	39 622
Zala megye / county	Együtt / Total	8 739	71 664	3 255	72 499	1 668	39 043
	Férfi / Male	4 167	76 435	129	35 776	808	38 644
	Nő / Female	4 572	67 316	3 126	74 014	860	39 418
Nyugat-Dunántúl / Western Transdanubia	Együtt / Total	31 886	73 442	8 369	71 276	5 498	39 301
	Férfi / Male	14 888	78 530	382	34 998	2 658	38 994
	Nő / Female	16 998	68 985	7 987	73 011	2 840	39 590
Baranya megye / county	Együtt / Total	20 773	66 816	3 749	77 041	2 537	37 583
	Férfi / Male	9 954	75 168	155	34 359	1 255	37 116
	Nő / Female	10 819	59 132	3 594	78 882	1 282	38 040
Somogy megye / county	Együtt / Total	13 614	64 135	3 008	67 738	2 294	36 662
	Férfi / Male	6 213	67 979	128	31 465	1 141	37 178
	Nő / Female	7 401	60 909	2 880	69 350	1 153	36 151
Tolna megye / county	Együtt / Total	14 423	68 681	2 254	69 669	1 719	38 680
	Férfi / Male	6 360	74 371	94	31 240	891	38 010
	Nő / Female	8 063	64 192	2 160	71 341	828	39 401
Dél-Dunántúl / Southern Transdanubia	Együtt / Total	48 810	66 619	9 011	72 092	6 550	37 548
	Férfi / Male	22 527	72 960	377	32 599	3 287	37 380
	Nő / Female	26 283	61 185	8 634	73 816	3 263	37 718
Borsod-Abaúj-Zemplén megye / county	Együtt / Total	29 995	65 380	8 241	72 914	6 249	36 222
	Férfi / Male	13 311	73 668	347	28 223	3 099	36 055
	Nő / Female	16 684	58 768	7 894	74 878	3 150	36 386
Heves megye / county	Együtt / Total	13 324	71 500	2 406	71 157	2 252	37 209
	Férfi / Male	5 699	77 439	120	29 183	1 084	36 845
	Nő / Female	7 625	67 061	2 286	73 360	1 168	37 546
Nógrád megye / county	Együtt / Total	7 664	65 196	1 758	72 976	1 399	38 015
	Férfi / Male	3 596	70 924	66	29 231	715	37 587
	Nő / Female	4 068	60 132	1 692	74 682	684	38 463
Észak-Magyarország / Northern Hungary	Együtt / Total	50 983	66 952	12 405	72 582	9 900	36 700
	Férfi / Male	22 606	74 182	533	28 564	4 898	36 453
	Nő / Female	28 377	61 192	11 872	74 558	5 002	36 941
Hajdú-Bihar megye / county	Együtt / Total	21 709	64 649	6 592	69 079	4 008	36 846
	Férfi / Male	9 419	69 006	228	27 766	1 963	36 459
	Nő / Female	12 290	61 309	6 364	70 559	2 045	37 218
Jász-Nagykun-Szolnok megye / county	Együtt / Total	17 901	65 114	4 615	68 539	3 140	37 134
	Férfi / Male	7 918	70 234	213	31 090	1 544	36 516
	Nő / Female	9 983	61 053	4 402	70 352	1 596	37 732
Szabolcs-Szatmár-Bereg megye / county	Együtt / Total	33 673	57 599	7 773	68 657	4 815	36 245
	Férfi / Male	15 002	62 307	249	29 222	2 319	35 946
	Nő / Female	18 671	53 816	7 524	69 962	2 496	36 523
Észak-Alföld / Northern Great Plain	Együtt / Total	73 283	61 523	18 980	68 775	11 963	36 680
	Férfi / Male	32 339	66 199	690	29 318	5 826	36 270
	Nő / Female	40 944	57 830	18 290	70 264	6 137	37 069
Bács-Kiskun megye / county	Együtt / Total	23 615	63 866	5 699	65 484	4 010	36 843
	Férfi / Male	10 453	68 202	248	33 807	1 961	36 694
	Nő / Female	13 162	60 422	5 451	66 925	2 049	36 986
Békés megye / county	Együtt / Total	22 985	65 405	3 980	67 771	2 744	37 480
	Férfi / Male	10 140	70 081	170	33 702	1 394	37 820
	Nő / Female	12 845	61 713	3 810	69 291	1 350	37 129
Csongrád megye / county	Együtt / Total	21 378	66 755	3 527	65 584	2 816	37 415
	Férfi / Male	9 132	70 545	178	33 643	1 359	37 222
	Nő / Female	12 246	63 928	3 349	67 282	1 457	37 596
Dél-Alföld / Southern Great Plain	Együtt / Total	67 978	65 295	13 206	66 200	9 570	37 194
	Férfi / Male	29 725	69 563	596	33 728	4 714	37 179
	Nő / Female	38 253	61 978	12 610	67 735	4 856	37 209
NYUGIG (belföld) / PPD (domestic)	Együtt / Total	376 550	68 240	81 963	69 892	66 764	37 930
	Férfi / Male	169 171	73 515	4 114	34 610	32 965	37 668
	Nő / Female	207 379	63 937	77 849	71 756	33 799	38 185
Külföldre folyósított ellátások Benefits paid abroad	Együtt / Total	1 488	39 176	2 548	22 690	420	25 630
	Férfi / Male	772	41 301	267	15 329	207	25 475
	Nő / Female	716	36 886	2 281	23 552	213	25 781
Összesen / Total	Együtt / Total	378 038	68 126	84 511	68 469	67 184	37 853
	Férfi / Male	169 943	73 369	4 381	33 435	33 172	37 591
	Nő / Female	208 095	63 844	80 130	70 384	34 012	38 108

Az 5.13.b. tábla folytatása / Continuation of table 5.13.b.

2015. december / December 2015							
Terület Region	Nem Sex	Mezőgazdasági szövetkezeti járadékok Agricultural co-operative annuities		Baleseti járadék Work-accident annuity		Rokkantsági járadék Disability annuity	
		létszám (fő) number (person)	teljes ellátások átlaga (Ft/fő) average amount of whole benefits (HUF/person)	létszám (fő) number (person)	teljes ellátások átlaga (Ft/fő) average amount of whole benefits (HUF/person)	létszám (fő) number (person)	teljes ellátások átlaga (Ft/fő) average amount of whole benefits (HUF/person)
Budapest	Együtt / Total	29	83 593	682	25 767	3 500	34 039
	Férfi / Male	6	67 920	592	26 058	2 005	34 076
	Nő / Female	23	87 682	90	23 852	1 495	33 989
Pest megye / county	Együtt / Total	104	82 918	745	26 086	3 500	34 043
	Férfi / Male	12	73 076	637	26 058	2 017	34 072
	Nő / Female	92	84 201	108	26 248	1 483	34 004
Közép-Magyarország / Central Hungary	Együtt / Total	133	83 065	1 427	25 934	7 000	34 041
	Férfi / Male	18	71 357	1 229	26 058	4 022	34 074
	Nő / Female	115	84 897	198	25 159	2 978	33 996
Fejér megye / county	Együtt / Total	15	86 481	468	25 405	1 389	34 237
	Férfi / Male	1	...	408	25 909	749	33 973
	Nő / Female	14	...	60	21 974	640	34 547
Komárom-Esztergom megye / county	Együtt / Total	14	82 846	431	31 311	1 065	34 054
	Férfi / Male	2	...	379	32 045	571	34 121
	Nő / Female	12	...	52	25 962	494	33 976
Veszprém megye / county	Együtt / Total	37	78 305	303	27 338	941	34 166
	Férfi / Male	5	73 601	265	28 135	512	34 249
	Nő / Female	32	79 040	38	21 778	429	34 067
Közép-Dunántúl / Central Transdanubia	Együtt / Total	66	81 126	1 202	28 010	3 395	34 160
	Férfi / Male	8	71 823	1 052	28 680	1 832	34 096
	Nő / Female	58	82 410	150	23 307	1 563	34 235
Győr-Moson-Sopron megye / county	Együtt / Total	106	85 976	324	26 398	1 252	34 002
	Férfi / Male	7	67 986	271	27 053	718	34 013
	Nő / Female	99	87 248	53	23 048	534	33 987
Vas megye / county	Együtt / Total	31	82 975	203	24 379	914	33 941
	Férfi / Male	1	...	170	24 953	488	33 932
	Nő / Female	30	...	33	21 419	426	33 951
Zala megye / county	Együtt / Total	42	92 673	190	27 703	961	34 025
	Férfi / Male	2	...	170	27 790	543	34 097
	Nő / Female	40	...	20	26 963	418	33 932
Nyugat-Dunántúl / Western Transdanubia	Együtt / Total	179	87 028	717	26 172	3 127	33 991
	Férfi / Male	10	68 671	611	26 674	1 749	34 016
	Nő / Female	169	88 114	106	23 280	1 378	33 959
Baranya megye / county	Együtt / Total	19	79 577	521	29 801	1 419	34 029
	Férfi / Male	3	70 678	464	30 361	783	34 046
	Nő / Female	16	81 245	57	25 236	636	34 008
Somogy megye / county	Együtt / Total	67	80 614	459	24 355	1 651	34 121
	Férfi / Male	11	69 853	394	25 272	879	34 062
	Nő / Female	56	82 727	65	18 796	772	34 188
Tolna megye / county	Együtt / Total	25	83 539	271	25 315	1 223	34 050
	Férfi / Male	-	-	233	25 097	669	34 148
	Nő / Female	25	83 539	38	26 648	554	33 931
Dél-Dunántúl / Southern Transdanubia	Együtt / Total	111	81 095	1 251	26 831	4 293	34 070
	Férfi / Male	14	70 030	1 091	27 399	2 331	34 081
	Nő / Female	97	82 692	160	22 955	1 962	34 057
Borsod-Abaúj-Zemplén megye / county	Együtt / Total	76	87 711	464	26 482	2 379	34 130
	Férfi / Male	8	78 231	407	26 207	1 283	34 115
	Nő / Female	68	88 827	57	28 446	1 096	34 147
Heves megye / county	Együtt / Total	59	85 414	343	22 793	1 068	33 939
	Férfi / Male	8	68 611	293	21 935	606	33 944
	Nő / Female	51	88 049	50	27 819	462	33 932
Nógrád megye / county	Együtt / Total	5	79 580	245	21 915	792	33 932
	Férfi / Male	-	-	203	22 465	463	33 930
	Nő / Female	5	79 580	42	19 256	329	33 933
Észak-Magyarország / Northern Hungary	Együtt / Total	140	86 453	1 052	24 216	4 239	34 045
	Férfi / Male	16	73 421	903	23 980	2 352	34 035
	Nő / Female	124	88 134	149	25 645	1 887	34 057
Hajdú-Bihar megye / county	Együtt / Total	114	88 454	329	26 160	1 582	34 002
	Férfi / Male	10	72 459	293	26 447	910	33 996
	Nő / Female	104	89 992	36	23 827	672	34 010
Jász-Nagykun-Szolnok megye / county	Együtt / Total	14	74 715	320	23 836	1 600	34 053
	Férfi / Male	5	70 030	273	24 117	842	34 007
	Nő / Female	9	77 318	47	22 204	758	34 104
Szabolcs-Szatmár-Bereg megye / county	Együtt / Total	190	84 802	545	25 955	2 268	33 964
	Férfi / Male	21	70 690	462	25 567	1 173	33 931
	Nő / Female	169	86 556	83	28 114	1 095	33 998
Észak-Alföld / Northern Great Plain	Együtt / Total	318	85 667	1 194	25 444	5 450	34 001
	Férfi / Male	36	71 090	1 028	25 433	2 925	33 973
	Nő / Female	282	87 528	166	25 511	2 525	34 033
Bács-Kiskun megye / county	Együtt / Total	852	81 505	326	25 464	1 940	33 985
	Férfi / Male	144	74 215	282	26 292	1 095	33 999
	Nő / Female	708	82 987	44	20 156	845	33 967
Békés megye / county	Együtt / Total	39	82 458	543	23 696	1 510	33 971
	Férfi / Male	6	70 858	449	24 004	818	33 986
	Nő / Female	33	84 568	94	22 222	692	33 954
Csongrád megye / county	Együtt / Total	250	81 492	227	24 212	1 471	33 964
	Férfi / Male	41	75 283	189	23 543	826	33 966
	Nő / Female	209	82 711	38	27 537	645	33 962
Dél-Alföld / Southern Great Plain	Együtt / Total	1 141	81 535	1 096	24 329	4 921	33 974
	Férfi / Male	191	74 339	920	24 611	2 739	33 985
	Nő / Female	950	82 981	176	22 853	2 182	33 961
NYUGIG (belföld) / PPD (domestic)	Együtt / Total	2 088	83 026	7 939	25 888	32 425	34 036
	Férfi / Male	293	73 238	6 834	26 167	17 950	34 036
	Nő / Female	1 795	84 624	1 105	24 159	14 475	34 036
Külföldre folyósított ellátások Benefits paid abroad	Együtt / Total	-	-	30	27 713	18	33 974
	Férfi / Male	-	-	26	28 937	13	33 930
	Nő / Female	-	-	4	19 755	5	34 090
Összesen / Total	Együtt / Total	2 088	83 026	7 969	25 895	32 443	34 036
	Férfi / Male	293	73 238	6 860	26 178	17 963	34 036
	Nő / Female	1 795	84 624	1 109	24 143	14 480	34 036

Az 5.13.b. tábla folytatása / Continuation of table 5.13.b.

2015. december / December 2015									
Terület Region	Házastársi pótlék, jövedelemplétek Spouse supplements		Eggyébjárandóságok Other allowances		Nyugdíjellátások összesen Pensions total		Ellátások mindösszesen Benefits total		teljes ellátások átlaga (FUF/average amount of whole benefits (HUF/person))
	létszám (fő) number (person)	teljes ellátások átlaga (FUF/average amount of whole benefits (HUF/person))	létszám (fő) number (person)	teljes ellátások átlaga (FUF/average amount of whole benefits (HUF/person))	létszám (fő) number (person)	teljes ellátások átlaga (FUF/average amount of whole benefits (HUF/person))	létszám (fő) number (person)	teljes ellátások átlaga (FUF/average amount of whole benefits (HUF/person))	
Budapest	Együtt/ Total	134	15 126	520	67 889	398 848	138 347	448 580	133 299
	Férfi/ Male	-	-	276	71 368	140 622	149 175	164 198	142 032
Pest megye / county	Együtt/ Total	207	15 187	220	44 480	247 673	118 511	294 775	112 821
	Férfi/ Male	1	...	100	...	91 664	128 683	115 220	121 361
Közép-Magyarország / Central Hungary	Együtt/ Total	341	15 163	740	60 930	646 521	130 748	743 355	125 178
	Férfi/ Male	1	...	376	...	232 296	141 089	279 418	133 508
Fejér megye / county	Együtt/ Total	179	14 509	91	38 400	90 733	118 463	108 626	113 300
	Férfi/ Male	-	-	26	49 803	32 892	133 760	42 110	126 852
Komárom-Esztergom megye / county	Együtt/ Total	96	14 509	65	33 839	57 841	109 764	66 516	104 720
	Férfi/ Male	-	-	64	34 090	65 624	118 968	80 946	113 412
Veszprém megye / county	Együtt/ Total	96	14 281	37	29 606	42 053	109 749	49 333	104 061
	Férfi/ Male	-	-	27	40 235	23 571	135 414	31 613	128 005
Közép-Dunántúl / Central Transdanubia	Együtt/ Total	467	14 493	237	39 093	235 273	117 413	284 663	112 256
	Férfi/ Male	-	-	83	51 226	85 396	132 646	111 301	125 879
Győr-Ménfőcsanak megye / county	Együtt/ Total	158	14 595	73	32 063	94 629	114 285	114 075	109 247
	Férfi/ Male	1	...	19	34 667	127 369	44 441	120 495	116 383
Vás megye / county	Együtt/ Total	157	...	54	...	59 962	106 721	69 634	102 069
	Férfi/ Male	-	-	62	36 113	58 154	111 259	70 595	105 792
Zala megye / county	Együtt/ Total	174	15 094	83	42 614	65 473	109 826	77 730	105 192
	Férfi/ Male	-	-	23	...	23 154	122 965	29 439	116 383
Nyugat-Dunántúl / Western Transdanubia	Együtt/ Total	488	14 903	218	37 232	218 256	112 141	262 400	107 116
	Férfi/ Male	1	...	57	...	78 916	124 876	101 328	118 023
Baranya megye / county	Együtt/ Total	208	15 032	76	43 447	83 750	113 726	109 306	104 100
	Férfi/ Male	-	-	31	59 673	30 353	128 094	43 426	114 923
Somogy megye / county	Együtt/ Total	85	15 116	48	47 658	70 342	106 208	88 377	98 952
	Férfi/ Male	-	-	20	69 986	25 125	115 483	34 117	106 032
Tolna megye / county	Együtt/ Total	131	15 107	41	45 665	51 368	108 345	68 978	99 554
	Férfi/ Male	-	-	17	18 752	119 733	27 043	108 833	101 218
Dél-Dunántúl / Southern Transdanubia	Együtt/ Total	424	15 072	165	45 223	205 460	109 807	266 661	101 218
	Férfi/ Male	-	-	68	64 606	74 230	121 713	104 586	110 448
		424	15 072	97	31 636	131 230	103 072	162 075	95 262

Az 5.13.b. tábla folytatása / Continuation of table 5.13.b.

2015. december / December 2015															
Terület Region	Házastársi pótlék, jövedelempótlék Spouse supplements		Eggyéb járandóságok Other allowances		Nyugdíjellátások összesen Pensions total		Ellátások mindösszesen Benefits total		Nem Sex	Eggyütt / Total	Eggyütt / Total				
	létszám (fő) number (person)	teljes ellátások átlaga (Ft/fő) average amount of whole benefits (HUF/person)	létszám (fő) number (person)	teljes ellátások átlaga (Ft/fő) average amount of whole benefits (HUF/person)	létszám (fő) number (person)	teljes ellátások átlaga (Ft/fő) average amount of whole benefits (HUF/person)	létszám (fő) number (person)	teljes ellátások átlaga (Ft/fő) average amount of whole benefits (HUF/person)							
Borsod-Abaúj-Zemplén megye / county	309	14 666	175	38 788	140 236	109 757	178 237	101 918	Férfi / Male	52	60 151	49 802	123 053	68 196	113 191
									Nő / Female	123	29 756	90 434	102 435	110 041	94 931
Heves megye / county	82	14 389	61	32 401	70 426	110 755	87 340	104 390	Férfi / Male	20	43 123	24 858	123 413	32 873	114 947
									Nő / Female	41	27 171	45 568	103 850	54 467	98 017
Nógrád megye / county	80	14 316	45	38 378	46 497	109 080	56 905	102 624	Férfi / Male	18	51 277	16 577	122 608	21 976	113 394
									Nő / Female	27	29 779	29 920	101 586	34 929	95 847
Észak-Magyarország / Northern Hungary	471	14 588	281	37 336	257 159	109 908	322 482	102 712	Férfi / Male	90	123 070	91 237	123 070	123 045	113 696
									Nő / Female	191	29 204	165 922	102 671	199 437	95 934
Hajdú-Bihar megye / county	457	15 678	177	29 985	106 124	105 772	132 927	98 448	Férfi / Male	37	39 547	39 547	114 008	51 762	105 620
									Nő / Female	140	...	66 577	100 880	81 165	93 874
Jász-Nagykun-Szolnok megye / county	362	15 213	81	34 123	85 074	105 473	107 668	98 295	Férfi / Male	21	33 896	31 880	115 390	42 523	107 252
									Nő / Female	60	34 202	53 194	99 530	65 145	92 448
Szabolcs-Szatmár-Bereg megye / county	323	16 025	105	42 395	99 227	99 818	138 731	88 923	Férfi / Male	32	...	36 338	105 699	54 790	93 621
									Nő / Female	73	...	62 889	96 420	83 941	85 856
Észak-MIBK / Northern Great Plain	1 142	15 629	363	34 498	290 425	103 650	379 326	94 921	Férfi / Male	90	107 765	111 615	111 615	149 075	101 675
									Nő / Female	273	29 575	182 660	98 951	230 251	90 547
Bács-Kiskun megye / county	476	16 559	240	34 286	112 697	101 966	143 432	95 327	Férfi / Male	10	18 535	41 088	108 470	55 439	101 471
									Nő / Female	163	30 190	71 609	98 234	87 993	91 456
Békés megye / county	240	15 592	75	34 147	82 134	102 707	109 349	94 100	Férfi / Male	2	14 160	31 027	109 943	43 676	100 052
									Nő / Female	63	32 524	51 107	98 315	65 673	90 143
Csongrád megye / county	250	16 635	117	31 538	90 639	107 658	116 582	99 655	Férfi / Male	4	20 410	33 367	115 029	45 046	105 879
									Nő / Female	246	16 574	57 272	103 363	71 536	95 735
Dél-Alföld / Southern Great Plain	966	16 338	432	33 518	285 470	103 986	369 363	96 330	Férfi / Male	16	18 457	105 482	110 978	144 161	102 418
									Nő / Female	950	30 246	179 988	99 889	225 202	92 432
NYUG (belföld) / PPD (domestic)	4 299	15 373	2 436	44 099	2 138 564	115 612	2 628 250	108 367	Férfi / Male	22	17 853	775 322	126 340	1 012 914	117 223
									Nő / Female	4 277	15 361	1 363 242	109 510	1 615 336	102 813
Külföldre folyósított ellátások Benefits paid abroad	-	-	45	25 258	30 740	42 219	32 498	42 172	Férfi / Male	-	-	38 262	43 806	14 317	43 905
									Nő / Female	-	-	17 286	40 984	18 181	40 808
Összesen / Total	4 299	15 373	2 481	43 757	2 169 304	114 572	2 660 748	107 558	Férfi / Male	22	17 853	788 776	124 932	1 027 231	116 302
									Nő / Female	4 277	15 361	1 380 528	108 652	1 633 517	102 123

5.14. 1997. évi LXXXI. törvény 22/A. § alapján nyugdíjnövelésben részesülők adatai, 2015.

Data on the number of insured persons receiving pension increase according to Article 22/A of the Act LXXXI. of 1997, 2015

Születési év <i>Year of birth</i>	Nem <i>Sex</i>	Nyugdíjnövelésben részesülők létszáma (fő) <i>Total number of increase receivers (person)</i>	A nyugdíjnövelés egy főre jutó összege (Ft/hó) <i>Amount of pension increase per capita (HUF/month)</i>	A növelésben részesülők főellátásának átlagos összege (Ft/hó) <i>Average amount of the main benefit of the increase receivers (HUF/month)</i>
1956-	Együtt / <i>Total</i>	3 391	455	108 168
	Férfi / <i>Male</i>	-	-	-
	Nő / <i>Female</i>	3 391	455	108 168
1951-1955	Együtt / <i>Total</i>	16 673	611	128 502
	Férfi / <i>Male</i>	3 962	860	149 933
	Nő / <i>Female</i>	12 711	533	121 822
1946-1950	Együtt / <i>Total</i>	22 943	894	148 050
	Férfi / <i>Male</i>	12 790	1 005	161 404
	Nő / <i>Female</i>	10 153	754	131 229
1941-1945	Együtt / <i>Total</i>	8 865	903	147 223
	Férfi / <i>Male</i>	5 489	1 010	161 147
	Nő / <i>Female</i>	3 376	730	124 585
-1940	Együtt / <i>Total</i>	3 149	874	148 462
	Férfi / <i>Male</i>	2 048	1 000	160 675
	Nő / <i>Female</i>	1 101	638	125 743
Összesen <i>Total</i>	Együtt / <i>Total</i>	55 021	781	139 559
	Férfi / <i>Male</i>	24 289	982	159 413
	Nő / <i>Female</i>	30 732	623	123 867

5.14.1. 1997. évi LXXXI. törvény 22/A. § alapján nyugdíjnövelésben részesülők adatai születési év csoportonként és a főellátás típusa szerint, 2015.
 Data on insured persons receiving Article 22/A of the Act LXXXI. of 1997 pension increase according to year of birth groups and the type main benefit, 2015

Születési év Year of birth	Nem Sex	Létszám (fő) Number (person)	Nyugdíjnövelésben részesülők létszáma, az átlagos főellátás és a növelés egy főre jutó összege Number of pension increase receivers and the average amount of the main benefit and increase per capita							
			Korhatár feletti öregségi nyugdíj Old-age pensions above the retirement age			Korbetöltött rokkantsági nyugdíjakból átsorolt öregségi nyugdíj Attained retirement age disability pensioners reclassified to old age pensioners				
			Létszám (fő) Number (person)	A nyugdíjnövelés egy főre jutó összege (Ft/hó) Amount of pension increase per capita (HUF/month)	Főellátás (Ft/hó) Main benefits (HUF/month)	Létszám (fő) Number (person)	A nyugdíjnövelés egy főre jutó összege (Ft/hó) Amount of pension increase per capita (HUF/month)	Főellátás (Ft/hó) Main benefits (HUF/month)		
1956-	Együtt / Total	3 391	-	-	-	-	3 391	455	108 168	
	Férfi / Male	-	-	-	-	-	-	-	-	
	Nő / Female	3 391	-	-	-	-	3 391	455	108 168	
1951-1955	Együtt / Total	16 673	7 443	723	138 688	276	426	112 022	524	120 543
	Férfi / Male	3 962	3 806	878	151 042	156	441	122 860	-	-
	Nő / Female	12 711	3 637	561	125 759	120	406	97 934	524	120 543
1946-1950	Együtt / Total	22 943	20 499	939	153 171	2 443	515	105 123	460	...
	Férfi / Male	12 790	11 241	1 069	168 213	1 549	540	111 989	-	-
	Nő / Female	10 153	9 258	781	134 900	894	472	93 227	460	...
1941-1945	Együtt / Total	8 865	7 849	933	151 869	1 016	678	111 330	-	-
	Férfi / Male	5 489	4 750	1 053	168 081	739	735	116 579	-	-
	Nő / Female	3 376	3 099	748	127 021	277	525	97 326	-	-
-1940	Együtt / Total	3 149	2 955	893	149 971	194	582	125 468	-	-
	Férfi / Male	2 048	1 899	1 031	163 037	149	609	130 575	-	-
	Nő / Female	1 101	1 056	644	126 475	45	492	108 557	-	-
Összesen Total	Együtt / Total	55 021	38 746	893	149 879	3 929	554	108 217	504	117 144
	Férfi / Male	24 289	21 696	1 026	164 719	2 593	594	115 019	-	-
	Nő / Female	30 732	17 050	720	130 996	1 336	478	95 016	504	117 144

5.15. 1997. évi LXXXI. törvény 22/A. § alapján nyugdíjnövelésben részesülők létszáma a növelés és a főllátás forintkategóriái szerint, 2015.

Number of insured persons receiving Article 22/A of the Act LXXXI. of 1997 pension increase according to the HUF categories of the increase and the main benefit, 2015

2015

Főllátás átlagos összege (Ft/fő/hó) Average amount of the main benefit (HUF/person/month)	Nyugdíjnövelés egy főre jutó összege forintkategóriánként Amount of pension increase according to HUF categories									
	-249	250-499	500-749	750-999	1000-1249	1250-1499	1500-1749	1750-1999	2000-2249	2250-2499
-100 000	3 664	3 456	2 083	704	242	131	83	36	31	19
100 001-200 000	3 904	4 800	4 369	2 357	1 458	812	613	376	274	193
200 001-300 000	819	1 043	1 090	721	554	412	405	310	315	252
300 001-	86	91	102	92	93	62	61	48	48	41
Összesen (fő) Subtotal (person)	8 473	9 390	7 644	3 874	2 347	1 417	1 162	770	668	505
-100 000	772	725	378	129	44	21	15	2	5	6
100 001-200 000	410	487	331	153	106	49	41	23	21	6
200 001-300 000	15	34	19	19	16	7	10	5	1	1
300 001-	-	-	-	-	1	-	1	-	-	-
Összesen (fő) Subtotal (person)	1 197	1 246	728	301	167	77	67	30	27	13
-100 000	1 641	1 800	1 560	301	29	8	3	-	2	3
100 001-200 000	1 113	1 550	2 220	1 099	84	72	65	28	13	6
200 001-300 000	92	116	204	169	12	12	13	21	8	15
300 001-	2	1	9	4	-	-	1	-	1	-
Összesen (fő) Subtotal (person)	2 848	3 467	3 993	1 573	125	92	82	49	24	24
-100 000	6 077	5 981	4 021	1 134	315	160	101	38	38	28
100 001-200 000	5 427	6 837	6 920	3 609	1 648	933	719	427	308	205
200 001-300 000	926	1 193	1 313	909	582	431	428	336	324	268
300 001-	88	92	111	96	94	62	63	48	49	41
Mindösszesen (fő) Total (person)	12 518	14 103	12 365	5 748	2 639	1 586	1 311	849	719	542

Az 5.15. tábla folytatása / Continuation of table 5.15.

Főllátás átlagos összege (Ft/fő/hó) Average amount of the main benefit (HUF/person/month)		2015										Átlagos növelés összege (Ft/hó) Average amount of increase (HUF/month)
		Nyugdíjnövelés egy főre jutó összege, fontkategóriánként Amount of pension increase according to HUF categories										
		2500-2749	2750-2999	3000-3249	3250-3499	3500-3749	3750-3999	4000-	Összesen (fő) Total (person)			
Ft/hó / HUF/month												
-100 000	27	5	10	6	3	3	26				10 529	435
100 001-200 000	186	123	99	56	45	44	190				19 899	770
200 001-300 000	212	139	139	104	61	63	421				7 060	1 468
300 001-	42	37	49	36	35	22	313				1 258	3 435
Összesen (fő) Subtotal (person)	467	304	297	202	144	132	950				38 746	893
-100 000	4	1	-	1	1	1	6				2 111	418
100 001-200 000	15	5	6	4	2	1	16				1 676	675
200 001-300 000	3	-	-	-	-	3	7				140	1 156
300 001-	-	-	-	-	-	-	-				2	1 403
Összesen (fő) Subtotal (person)	22	6	6	5	3	5	29				3 929	554
-100 000	-	-	1	-	-	-	-				5 348	395
100 001-200 000	2	3	2	-	1	-	-				6 258	544
200 001-300 000	11	15	6	4	4	1	11				714	910
300 001-	-	-	2	-	1	1	4				26	2 568
Összesen (fő) Subtotal (person)	13	18	11	4	6	2	15				12 346	504
-100 000	31	6	11	7	4	4	32				17 988	421
100 001-200 000	203	131	107	60	48	45	206				27 833	714
200 001-300 000	226	154	145	108	65	67	439				7 914	1 412
300 001-	42	37	51	36	36	23	317				1 286	3 414
Mindösszesen (fő) Total (person)	502	328	314	211	153	139	994				55 021	781

6. KÖLTSÉGVETÉSI ÉS ELLÁTÁSI ADATOK ÉVES SZINTEN

BUDGETARY, BENEFIT DATA ON BUDGET YEAR LEVEL

Ez a fejezet költségvetési megközelítésben mutatja be a nyugdíjak és a Nyugdíjfolyósító Igazgatóság által folyósított egyéb ellátások létszámra, kiadásra és az átlagos ellátásra vonatkozó adatait. A létszám és az átlagos ellátás minden esetben éves átlagos adat. (Eltérően az 5. fejezet állománystatisztikai adataitól, amelyek az adott hónapra jellemző információkat tartalmaznak.)

A táblázatok a 2012 óta hatályos ellátási szerkezetet tükrözik. Ettől kezdődően öregségi nyugdíj - a nőket 40 év jogosultsági idő alapján életkortól függetlenül megillető nyugellátás kivételével - csak az öregségi nyugdíjkorhatárt betöltött személyek részére állapítható meg. Az ún. korai öregségi nyugdíjak megszűntek, illetve - a nyugdíjkorhatár betöltéséig - szociális ellátássá alakultak át. Megszűntek a rokkantsági nyugdíjak is és helyükre a megmaradt munkaképesség hasznosítására, a munkába való visszavezetésre ösztönző új ellátórendszer lépett. A változások nagymértékben átalakították a Nyugdíjbiztosítási Alap finanszírozási feladatkörét, csökkentve az Alapból finanszírozott ellátások kiadási volumenét és az érintett ellátotti létszámot. A fejezet táblázatai az egyes években hatályos ellátási szerkezetet tükrözik.

Az e fejezetben megjelenő nemzetgazdasági bruttó és nettó átlagkereseteket 2001-2007 között a TEÁOR'03, 2008-tól pedig a TEÁOR'08 szerint számította a KSH.

This section presents figures on the headcount, expenditures and average amount of pensions and benefits paid by the Pension Payment Directorate (PPD) in a budgetary approach. The headcount and average benefit are based on annual average data. (Being distinguished from the stocks statistical figures of Chapter V, which contains specific monthly data.)

Tables show provisions valid since 2012. Since then on - with the exception of the entitlement to old-age pension for women with 40 years of eligibility period regardless of their age - old-age pension may be awarded only to those who have attained the statutory retirement age. The so-called early retirement pensions ceased to exist, or – until reaching retirement age - have been changed into social benefits. Disability pensions have also been replaced by a new providing system aiming at the promotion of the use of the remaining working capacity and reintegrating people into work. The changes have largely altered the financing competence of the Pension Insurance Fund reducing both the volume of expenditures on benefits paid from the Fund and the number of beneficiaries involved. Tables of this chapter reflect benefit structure by each year.

National gross and net average earnings presented in this chapter were calculated according to TEÁOR '03 for the years 2001-2007, whereas according to TEÁOR '08 from 2008 onwards by the HCSO.

6.1. A Nyugdíjbiztosítási Alap költségvetési mérlege, 2015
Budget balance sheet of the Pension Insurance Fund, 2015

(millió Ft / million HUF)

Bevételek megnevezése <i>Revenues</i>	Összeg <i>Amount</i>
Nyugdíjbiztosítási ellátások fedezetéül szolgáló bevételek <i>Revenues serving as coverage of pension insurance benefits</i>	3 080 875,9
Szociális hozzájárulási adó Nyugdíjbiztosítási Alapot megillető része és a munkáltatói nyugdíjbiztosítási járulék <i>Social contribution tax for the benefit of the Pension Insurance Fund and pension insurance contribution paid by employers</i>	2 087 116,5
Biztosított nyugdíjjárulék <i>Pension contribution paid by the insured</i>	964 747,6
Egyéb járulékok és hozzájárulások <i>Other dues and contributions</i>	14 022,5
Megállapodás alapján fizetők járulékai <i>Contributions paid on the basis of agreements</i>	895,5
Egyszerűsített foglalkoztatás utáni közteher <i>Dues of Simplified Employee Pension Plan (SEP)</i>	13 127,0
Késedelmi pótlék, bírság <i>Default charges, fines</i>	10 026,6
Nyugdíjbiztosítási tevékenységgel kapcsolatos egyéb bevételek <i>Other revenues relating to pension insurance activities</i>	4 962,7
Kifizetések visszatérülése és egyéb bevételek <i>Returns of payments and other revenues</i>	4 962,7
Vagyongazdálkodás / Asset management	8,6
Ellátások fedezetére szolgáló vagyongazdálkodás / <i>Asset management for covering benefits</i>	8,6
Nyugdíjbiztosítási költségvetési szervek / Budgetary institutions of Pension Insurance	3 375,7
NYUGDÍJBIZTOSÍTÁSI ALAP BEVÉTELEI ÖSSZESEN REVENUES OF THE PENSION INSURANCE FUND, TOTAL	3 084 260,2

(millió Ft / million HUF)

Kiadások megnevezése <i>Expenditure titles</i>	Összeg <i>Amount</i>
Nyugdíjbiztosítási ellátások kiadásai / Pension insurance benefit expenditures	2 992 973,9
Nyugellátások / Pensions	2 987 724,3
Öregségi nyugdíj / <i>Old-age pension</i>	2 431 296,7
Hozzártatózói nyugellátás / <i>Survivors' pension</i>	373 163,8
Árvaellátás / <i>Orphans' allowances</i>	34 517,4
Özvegyi nyugellátás / <i>Widow(er)s' benefits</i>	338 646,4
Egyösszegű méltányossági kifizetések / <i>Lump-sum equity payments</i>	521,5
Egyszeri segély / <i>Lump-sum grant</i>	521,5
Szolgálatfüggő nyugellátás / <i>Old-age pension for women with 40 years of eligibility period</i>	182 742,3
Nyugdíjbiztosítás egyéb kiadásai / Other expenditures of pension insurance	5 249,6
Egyéb, ellátáshoz kapcsolódó kiadások / Other expenditures close connection of pensions	5 249,6
Postaköltség / <i>Postal charges</i>	4 157,8
Egyéb kiadások / <i>Other expenditures</i>	1 091,8
Vagyongazdálkodás / Asset management	-
Ellátások fedezetére szolgáló vagyongazdálkodás / <i>Asset management for covering benefits</i>	-
Egyéb befizetések / Other payments	74 848,0
Költségvetési befizetések / <i>State budget revenues</i>	74 848,0
Nyugdíjbiztosítási költségvetési szervek / Budgetary institutions of Pension Insurance	11 878,2
NYUGDÍJBIZTOSÍTÁSI ALAP KIADÁSAI ÖSSZESEN EXPENDITURES OF THE PENSION INSURANCE FUND, TOTAL	3 079 700,1
EGYENLEG / BALANCE	4 560,1

6.2. A nyugdíjbiztosítási járulékmértékek a járulékalapot képező kereset százalékában, 1998-2015

Pension contribution rates as the percentage of earnings serving as pension contribution base, 1998-2015

Év Year	A foglalkoztatót terhelő nyugdíjbiztosítási járulék (2011-ig), illetve szociális hozzájárulási adó Nyugdíjbiztosítási Alapot megillető része (2012-től) ^{a)} (%) <i>Pension insurance contribution paid by employers (until 2011) and social contribution tax paid to Pension Insurance Fund (from 2012)^{a)} (%)</i>	A biztosítottat terhelő nyugdíjjárulék ^{b)} (%) <i>Pension contribution paid by the insured^{b)} (%)</i>	A biztosítottat terhelő nyugdíjjárulék alapjának felső határa ^{c)} (Ft) <i>Upper limit of the contribution base of the insured^{c)} (HUF)</i>	
			éves annual	napi daily
1998	24,0	7,0	1 565 850	4 290
1999	22,0	8,0	1 854 200	5 080
2000	22,0	8,0	2 020 320	5 520
2001	20,0	8,0	2 197 300	6 020
2002	18,0	8,0	2 368 850	6 490
2003	18,0	8,5	3 905 500	10 700
2004	18,0	8,5	5 307 000	14 500
2005	18,0	8,5	6 000 600	16 440
2006	18,0	8,5	6 325 450	17 330
2007	21,0	8,5	6 748 850	18 490
2008	24,0	9,5	7 137 000	19 500
2009	24,0	9,5	7 446 000	20 400
2010	24,0	9,5	7 453 300	20 420
2011	24,0	10,0	7 665 000	21 000
2012	24,0	10,0	7 942 200	21 700
2013	27,0	10,0	-	-
2014	26,0	10,0	-	-
2015	23,1 ^{d)}	10,0	-	-

^{a)} 2012-től a társadalombiztosítási járulék helyébe a 27 %-os mértékű szociális hozzájárulási adó lépett. A Nyugdíjbiztosítási Alapot a táblázatban jelzett mértékű rész illette meg. / Since 2012 social insurance contribution has been replaced by a social contribution tax amounting to 27% of which the Pension Insurance Fund was entitled to a certain percentage of it as presented in the table.

^{b)} Azok esetében, akik nem voltak magánnyugdíjpénztár-tagok. A tagok a jelzett mértékek részeként 1998. és 2002. között 6%, 2003-ban 7%, 2004-től - 2010. 09. 30-ig terjedő időszakra vonatkozóan 8% magánnyugdíjpénztári tagdíj fizetésére voltak kötelezettek.

^{b)} For those who had not been compulsory supplementary pension scheme members. Private Pension Fund members paid 6% in the form of membership fee as part of the rates indicated before between 1998 and 2002, whereas it amounted to 7% in 2003, and 8% between 2004 and 30/09/2010.

^{c)} 2013-ban a felső határ megszűnt. / In 2013 the upper limit was cancelled.

^{d)} Kerekített érték. 2015-ben a 2014. évi C. tv. 35.§. (1) bekezdése alapján a 27%-os szociális hozzájárulási adó 85,46 %-a illette meg a Nyugdíjbiztosítási Alapot. / Rounded value. In 2015, according to the Article 35 paragraph (1) of Act C. of 2014, 85.46% of the total 27% social contribution tax referring to the Pension Insurance Fund.

6.3. Az egyes években megállapított nyugellátások jogszabályban előírt legkisebb összege, 1997-2015

Statutory minimum amount of newly awarded pension benefits, 1997-2015

Év Year	Öregségi nyugdíj <i>Old-age pension</i>	III. csoportos <i>group III.</i>	II. csoportos <i>group II.</i>	I. csoportos <i>group I.</i>	Árvaellátás <i>Orphans' allowance</i>
		rokkantsági nyugdíj ^{a)} / <i>disability pension^{a)}</i>			
legkisebb összege (Ft/hó) / <i>minimum amount (HUF/month)</i>					
1997	11 500	11 500	12 100	12 500	9 800
1998	13 700	13 700	14 400	14 900	11 700
1999	15 350	15 350	16 130	16 700	13 110
2000	16 600	16 600	17 420	18 040	14 160
2001	18 310	18 310	19 220	19 900	15 620
2002	20 100	20 100	21 080	21 830	17 140
2003	21 800	21 800	22 850	23 670	18 580
2004	23 200	23 200	24 290	25 160	19 750
2005	24 700	24 700	25 850	26 800	21 000
2006	25 800	25 800	26 960	27 950	21 900
2007.01.01- 2007.02.14.	26 830	26 830	28 040	29 070	22 780
2007.02.15- 2007.12.31.	27 130	27 130	28 340	29 370	23 080
2008	28 500	28 500	29 800	30 850	24 250
2009	28 500	28 500	29 800	30 850	24 250
2010	28 500	28 500	29 800	30 850	24 250
2011	28 500	28 500	29 800	30 850	24 250
2012	28 500	-	-	-	24 250
2013	28 500	-	-	-	24 250
2014	28 500	-	-	-	24 250
2015	28 500	-	-	-	24 250

^{a)} 2012. évtől a megváltozott munkaképességűek ellátórendszere átalakításának részeként megszűnt a rokkantsági nyugdíj.

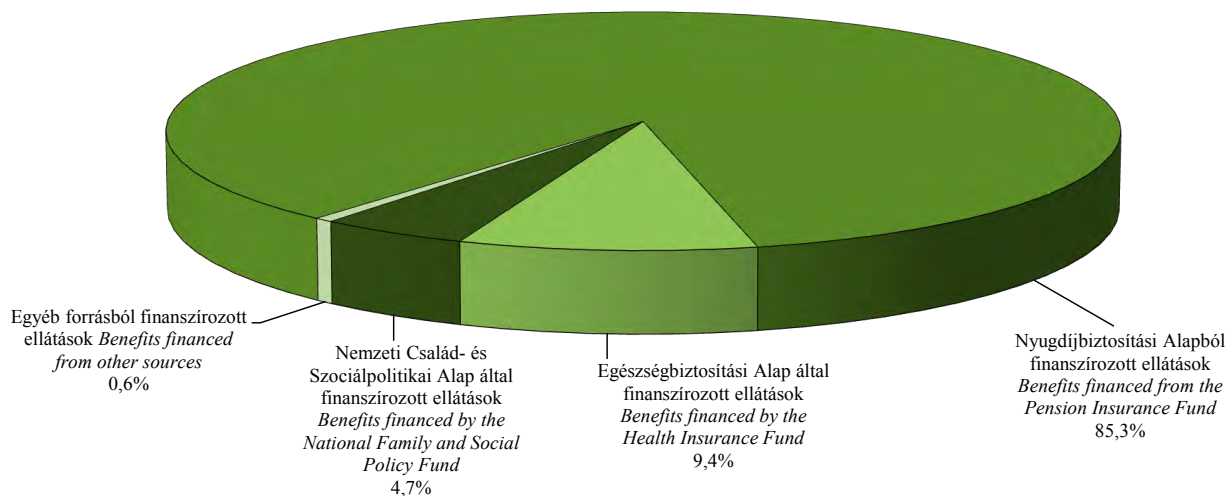
^{a)} Since 2012 in line with restructuring the providing system for persons with changed working capacity disability pension was abolished.

6.4. Nyugdíjakra, ellátásokra, járadékokra és egyéb járandóságokra fordított kiadások finanszírozási forrás szerint, 2015

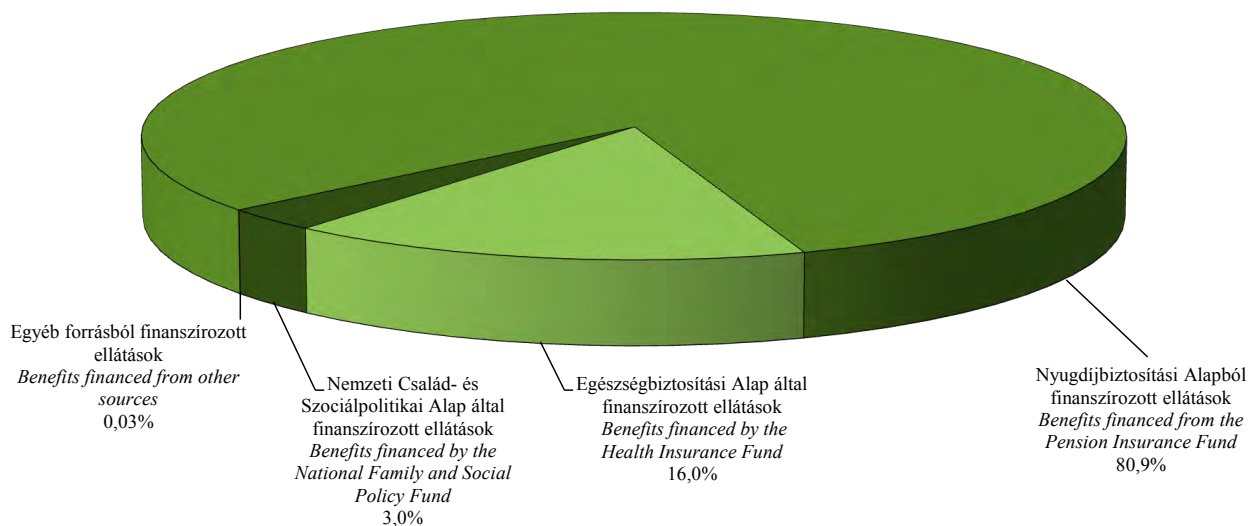
Pensions, benefits, annuities and other allowances expenditure by the source of funding, 2015

Finanszírozási forrás és ellátástípus <i>Source of financing and type of benefit</i>	Ellátásokra fordított kiadás (milliárd Ft) <i>Expenditure on benefits (billion HUF)</i>	Ellátásban részesülők átlagos létszáma (ezer fő) <i>Average number of beneficiaries (thousand persons)</i>	Átlagos ellátásszám (ezer) <i>Average number of benefits (thousand)</i>
Nyugdíjbiztosítási Alap által finanszírozott ellátások <i>Benefits financed by the Pension Insurance Fund</i>	2 987,7	2 176,6	2 830,7
Öregségi nyugdíjak / <i>Old-age pensions</i>	2 614,0	2 017,6	2 017,6
Hozzáértározói nyugellátások / <i>Survivors' pension</i>	373,2	158,9	813,1
Egyszeri segély / <i>Lump-sum grant</i>	0,5		
Egészségbiztosítási Alap által finanszírozott ellátások <i>Benefits financed by the Health Insurance Fund</i>	327,5	431,1	466,5
Rokkantsági és rehabilitációs ellátások <i>Disability and rehabilitation benefits</i>	302,5	388,2	403,2
Bányászok egészségkárosodási járadéka <i>Miners' health damage annuity</i>	2,4	2,1	2,1
Rokkantsági járadék / <i>Disability annuity</i>	13,5	32,5	32,5
Baleseti járadék / <i>Work-accident annuity</i>	8,3	8,2	26,1
Kártérítési járadék / <i>Compensation annuity</i>	0,8	0,1	2,7
Nemzeti Család- és Szociálpolitikai Alap által finanszírozott ellátások <i>Benefits financed by the National Family and Social Policy Fund</i>	165,6	81,1	241,1
Korhatár alattiaknak járó ellátások <i>Benefits under retirement age</i>	136,6	70,8	70,8
Mezőgazdasági szövetkezeti járadékok <i>Agricultural co-operative annuities</i>	2,3	2,2	3,5
Átmeneti bányászjáradék <i>Temporary miners' annuity</i>	8,8	3,2	3,2
Egyéb ellátások / <i>Other benefits</i>	17,9	4,9	163,5
Egyéb forrásból finanszírozott ellátások <i>Benefits financed from other sources</i>	20,7	0,7	56,8
Összesen / Total	3 501,5	2 689,5	3 595,1

6.5. Nyugdíjakra, ellátásokra, járadékokra és egyéb járandóságokra fordított kiadások megoszlása finanszírozási források szerint, 2015
Distribution of expenditures on pensions, benefits, annuities and other allowances by financing resources, 2015



6.6. Nyugdíjakra, ellátásokra, járadékokra és egyéb járandóságokra jogosultak megoszlása finanszírozási források szerint, 2015
Distribution of beneficiaries of pensions, benefits, annuities and other allowances by financing resources, 2015



6.7. Biztosított nyugdijjárulék-befizetés, 2015 / Pension contribution paid by the insured, 2015

	Január January	Február February	Március March	Április April	Május May	Június June	Július July	Augusztus August	Szeptember September	Október October	November November	December December	Év összesen Total
Biztosított járulék összege (millió Ft) Amount of contribution paid (million HUF)	84 934,5	73 599,2	75 340,0	76 587,5	77 376,0	84 460,8	83 502,4	79 222,0	78 932,1	81 614,1	81 518,4	87 660,6	964 747,6
A biztosított járulék megoszlása Percentage distribution of contribution paid by the insured	8,8%	7,6%	7,8%	7,9%	8,0%	8,8%	8,7%	8,2%	8,2%	8,5%	8,4%	9,1%	100%

Biztosított járulék összege

(millió Ft)

Amount of contribution paid

(million HUF)

A biztosított járulék

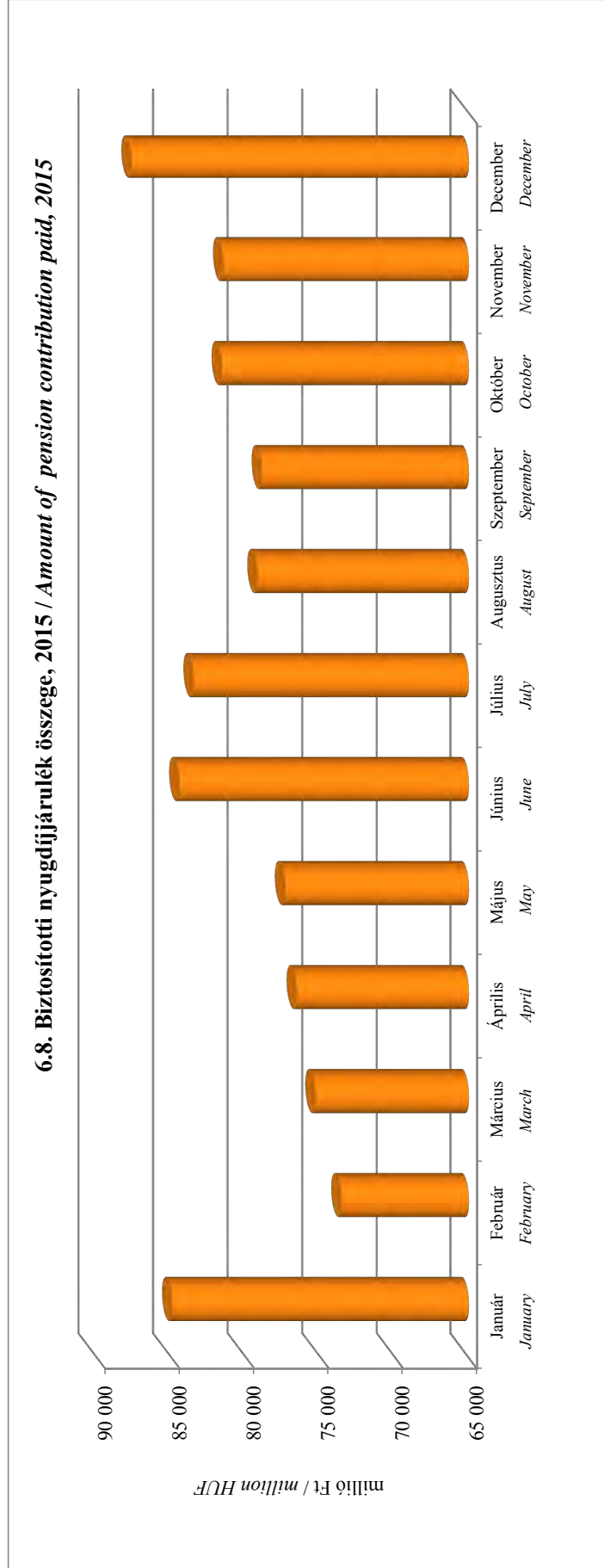
megoszlása

Percentage distribution

of contribution paid

by the insured

6.8. Biztosított nyugdijjárulék összege, 2015 / Amount of pension contribution paid, 2015



7. NEMZETKÖZI NYUGDÍJÜGYEK ADATAI
FIGURES OF INTERNATIONAL PENSION CASES

7.1. A külföldre folyósított ellátások száma az ellátás típusa és nem szerint
Number of benefits paid abroad by type of benefit and sex

(fő / persons)

Ellátás megnevezése Type of benefit	Ellátásban részesülők száma Number of beneficiaries					
	2015. január January 2015			2016. január January 2016		
	összesen total	férfiak males	nők females	összesen total	férfiak males	nők females
Öregségi nyugdíjak Old-age pensions	26 982	12 564	14 418	27 925	13 053	14 872
Korhatár alattiaknak járó ellátások Benefits under retirement age	226	33	193	183	40	143
Rokkantsági és rehabilitációs ellátások Disability and rehabilitation benefits	1 398	740	658	1 499	775	724
Özvegyi és szülői nyugdíjak Widow(er)s' and parental pensions	2 607	269	2 338	2 549	266	2 283
Árvaellátások Orphans' allowances	454	219	235	471	227	244
Egyéb ellátások Other benefits	95	56	39	97	55	42
Összesen	31 762	13 881	17 881	32 724	14 416	18 308
Total						

7.2. A külföldre folyósított ellátások ország és nem szerint

Number of benefits paid abroad by country and sex

(fő / persons)

Ország Country	Ellátásban részesülők száma / Number of beneficiaries					
	2015. január / January 2015			2016. január / January 2016		
	összesen total	férfiak males	nők females	összesen total	férfiak males	nők females
Albánia / Albania	1	1	-	1	1	-
Algéria / Algeria	4	2	2	2	1	1
Amerikai Egyesült Államok United States of America	2 641	1 065	1 576	2 537	1 016	1 521
Argentína / Argentina	14	3	11	14	3	11
Ausztrália / Australia	2 052	1 065	987	2 073	1 053	1 020
Ausztria / Austria	3 063	1 159	1 904	3 201	1 207	1 994
Belgium / Belgium	199	92	107	199	91	108
Bolívia / Bolivia	1	1	-	1	1	-
Bosznia-Hercegovina Bosnia and Herzegovina	6	1	5	7	1	6
Brazília / Brazil	34	11	23	33	11	22
Bulgária / Bulgaria	102	35	67	108	39	69
Chile / Chile	12	5	7	11	4	7
Ciprus / Cyprus	6	1	5	7	2	5
Costa Rica / Costa Rica	1	-	1	-	-	-
Csehország / Czech Republic	136	65	71	139	65	74
Dánia / Denmark	77	26	51	75	24	51
Dél-Afrikai Köztársaság / South Africa	55	27	28	57	29	28
Dél-Korea / South Korea	-	-	-	1	1	-
Dubai / Dubai	5	4	1	3	2	1
Ecuador / Ecuador	1	-	1	1	-	1
Egyesült Királyság / United Kingdom	443	152	291	446	160	286
Egyiptom / Egypt	4	1	3	3	1	2
Észtország / Estonia	1	1	-	1	1	-
Fidzsi-szigeteki Köztársaság Republic of the Fiji Islands	1	1	-	1	1	-
Finnország / Finland	60	29	31	64	31	33
Franciaország / France	437	159	278	447	153	294
Fülöp Szigetek / Republic of the Philippines	-	-	-	2	2	-
Ghána / Ghana	1	-	1	1	-	1
Görögország / Greece	428	181	247	418	174	244
Guatemala / Guatemala	1	1	-	-	-	-
Hollandia / The Netherlands	333	109	224	344	108	236
Horvátország / Croatia	74	24	50	83	26	57
India / Republic of India	-	-	-	1	1	-
Irak / Iraq	1	-	1	1	-	1
Izland / Iceland	-	-	-	1	1	-
Izrael / Israel	247	85	162	230	81	149
Írország / Ireland	22	12	10	28	14	14
Jamaika / Jamaica	1	-	1	1	-	1
Japán / Japan	4	3	1	6	4	2
Jordánia / Jordan	2	-	2	1	-	1
Kanada / Canada	2 773	1 135	1 638	2 702	1 094	1 608
Katar / Qatar	1	-	1	1	-	1
Kína / China	2	2	-	-	-	-
Kolumbia / Columbia	1	-	1	1	-	1
Lengyelország / Poland	122	49	73	133	53	80

A 7.2. tábla folytatása / Continuation of table 7.2.

(fő / persons)

Ország Country	Ellátásban részesülők száma / Number of beneficiaries					
	2015. január / January 2015			2016. január / January 2016		
	összesen total	férfiak males	nők females	összesen total	férfiak males	nők females
Lettország / Latvia	1	-	1	1	-	1
Lichtenstein / Lichtenstein	1	1	-	1	1	-
Litvánia / Lithuania	2	-	2	2	-	2
Luxemburg / Luxembourg	27	14	13	24	13	11
Macedónia / Macedonia	133	49	84	129	46	83
Malajzia / Malaysia	1	1	-	2	2	-
Málta / Malta	-	-	-	1	-	1
Mexikó / Mexico	4	2	2	4	2	2
Mongólia / Mongolia	7	4	3	22	11	11
Montenegró / Montenegro	4	2	2	4	2	2
Németország / Germany	11 540	5 548	5 992	12 191	6 002	6 189
Norvégia / Norway	63	28	35	75	35	40
Olaszország / Italy	267	54	213	272	51	221
Oroszország / Russia	-	-	-	2	-	2
Peru / Peru	2	-	2	2	-	2
Portugália / Portugal	3	-	3	3	-	3
Románia / Romania	612	412	200	696	465	231
Spanyolország / Spain	128	60	68	137	62	75
Svájc / Switzerland	1 298	573	725	1 311	568	743
Svédország / Sweden	2 147	1 023	1 124	2 149	1 022	1 127
Szenegál / Senegal	1	1	-	1	1	-
Szerbia / Serbia	150	58	92	170	72	98
Szlovákia / Slovakia	1 941	524	1 417	2 080	587	1 493
Szlovénia / Slovenia	17	2	15	16	2	14
Thaiföld / Thailand	2	1	1	1	1	-
Törökország / Turkey	5	2	3	6	2	4
Tunézia / Tunisia	2	1	1	2	1	1
Ukrajna / Ukraine	3	1	2	4	-	4
Új-Zéland / New Zealand	22	10	12	21	9	12
Venezuela / Venezuela	7	2	5	7	2	5
Vietnám / Vietnam	2	1	1	1	1	-
Zambia / Zambia	1	-	1	1	-	1
Összesen / Total	31 762	13 881	17 881	32 724	14 416	18 308

7.3. A külföldön öregségi nyugdíjban részesülők létszáma és a magyar ellátásuk átlagösszege születési év szerinti csoportonként

Number of old-age pensioners in receipt of benefit abroad and the average amount of their Hungarian benefit by birth cohorts

Születési év szerinti csoport <i>Birth cohort</i>	2015. január / <i>January 2015</i>			2016. január / <i>January 2016</i>		
	Létszám <i>Number of recipients</i>		Teljes ellátás átlaga (Ft) <i>Average amount of whole benefit (HUF/person)</i>	Létszám <i>Number of recipients</i>		Teljes ellátás átlaga (Ft) <i>Average amount of whole benefit (HUF/person)</i>
	(Fő / <i>Persons</i>)	(%)		(Fő / <i>Persons</i>)	(%)	
1950 -	2 812	10	38 270	4 162	15	39 537
1945 - 1949	9 309	35	40 889	9 590	34	41 456
1940 - 1944	6 437	24	42 857	6 338	23	43 856
1935 - 1939	3 400	13	43 594	3 306	12	44 757
1930 - 1934	2 304	9	51 716	2 181	8	52 645
1925 - 1929	1 827	7	59 753	1 626	6	60 931
1920 - 1924	744	3	71 137	607	2	72 757
1915 - 1919	125	0	74 051	102	0	73 401
-1914	24	0	76 551	13	0	76 857
Összesen / <i>Total</i>	26 982	100	44 648	27 925	100	44 927

7.3.1. A külföldön öregségi nyugdíjban részesülő férfiak létszáma és a magyar ellátásuk átlagösszege születési év szerinti csoportonként

Number of old-age pensioners in receipt of benefit abroad and the average amount of their Hungarian benefit by birth cohorts - Male

Születési év szerinti csoport <i>Birth cohort</i>	2015. január / <i>January 2015</i>			2016. január / <i>January 2016</i>		
	Létszám <i>Number of recipients</i>		Teljes ellátás átlaga (Ft) <i>Average amount of whole benefit (HUF/person)</i>	Létszám <i>Number of recipients</i>		Teljes ellátás átlaga (Ft) <i>Average amount of whole benefit (HUF/person)</i>
	(Fő / <i>Persons</i>)	(%)		(Fő / <i>Persons</i>)	(%)	
1950 -	1 104	9	40 917	1 843	14	41 591
1945 - 1949	4 356	35	46 114	4 535	35	46 473
1940 - 1944	2 939	23	45 899	2 852	22	46 812
1935 - 1939	1 664	13	34 458	1 602	12	35 618
1930 - 1934	1 152	9	40 991	1 070	8	41 198
1925 - 1929	892	7	55 010	782	6	55 892
1920 - 1924	389	3	67 366	313	2	69 212
1915 - 1919	59	0	69 706	51	0	67 526
-1914	9	0	68 713	5	0	65 686
Összesen / <i>Total</i>	12 564	100	45 010	13 053	100	45 293

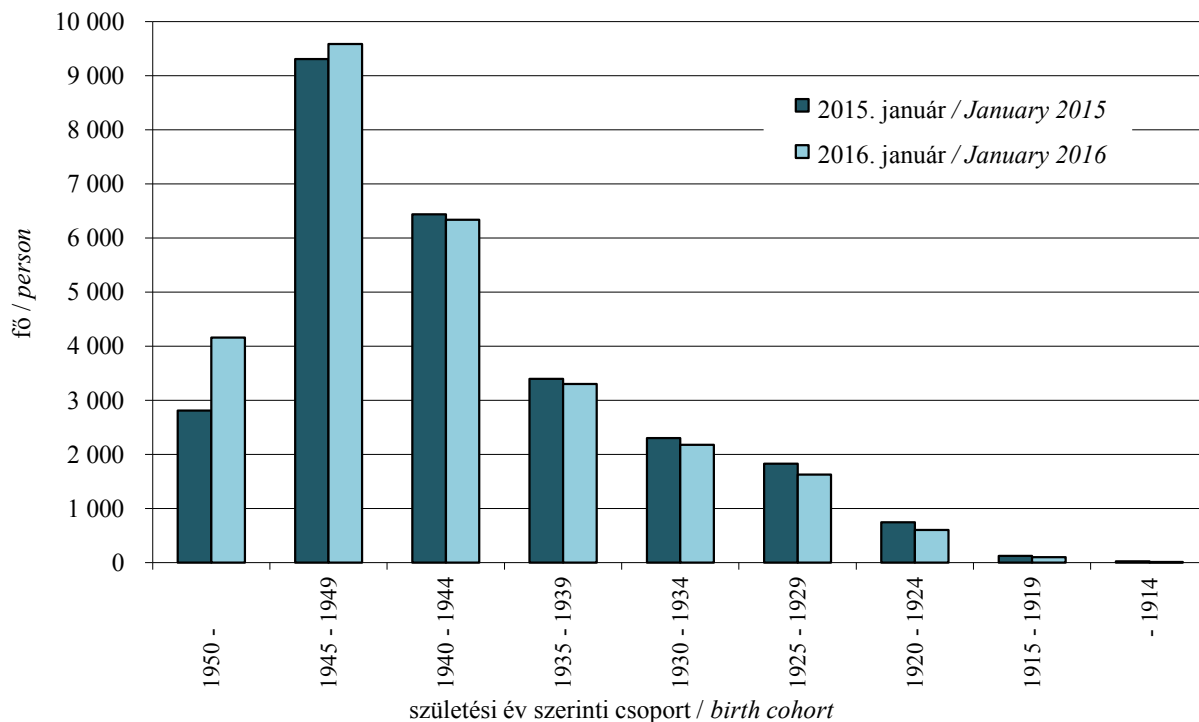
7.3.2. A külföldön öregségi nyugdíjban részesülő nők létszáma és a magyar ellátásuk átlagösszege születési év szerinti csoportonként

Number of old-age pensioners in receipt of benefit abroad and the average amount of their Hungarian benefit by birth cohorts - Female

Születési év szerinti csoport <i>Birth cohort</i>	2015. január / <i>January 2015</i>			2016. január / <i>January 2016</i>		
	Létszám <i>Number of recipients</i>		Teljes ellátás átlaga (Ft) <i>Average amount of whole benefit (HUF/person)</i>	Létszám <i>Number of recipients</i>		Teljes ellátás átlaga (Ft) <i>Average amount of whole benefit (HUF/person)</i>
	(Fő / <i>Persons</i>)	(%)		(Fő / <i>Persons</i>)	(%)	
1950 -	1 708	12	36 560	2 319	16	37 904
1945 - 1949	4 953	34	36 293	5 055	34	36 954
1940 - 1944	3 498	24	40 302	3 486	23	41 437
1935 - 1939	1 736	12	52 352	1 704	11	53 349
1930 - 1934	1 152	8	62 441	1 111	7	63 671
1925 - 1929	935	6	64 278	844	6	65 599
1920 - 1924	355	2	75 269	294	2	76 531
1915 - 1919	66	0	77 935	51	0	79 276
-1914	15	0	81 254	8	0	83 838
Összesen / <i>Total</i>	14 418	100	44 332	14 872	100	44 606

7. 4. A külföldön öregségi nyugdíjban részesülők létszáma születési év szerinti csoportonként

Number of old-age pensioners in receipt of benefit abroad by birth cohorts



7.5. A külföldre folyósított ellátások száma születési év szerinti csoport és a teljes ellátás összege szerint, 2016. január

Number of benefiis paid abroad by birth cohort and whole benefiit, January 2016

Teljes ellátás (Ft) Total benefiit amount (HUF)	Születési év szerinti csoport Birth cohort										Összesen Total
	1955-	1950-1954	1945-1949	1940-1944	1935-1939	1930-1934	1925-1929	1920-1924	-1919		
- 9 999	277	986	1 488	773	897	628	386	91	12	5 538	
10 000 - 19 999	262	1 179	2 314	1 538	544	389	203	48	6	6 483	
20 000 - 24 999	107	420	856	583	169	80	51	6	1	2 273	
25 000 - 29 999	140	269	555	491	170	64	26	17	4	1 736	
30 000 - 34 999	171	227	545	420	150	78	38	14	5	1 648	
35 000 - 39 999	74	222	473	342	153	80	84	40	7	1 475	
40 000 - 44 999	51	183	373	322	117	62	60	17	6	1 191	
45 000 - 49 999	54	173	344	246	102	54	57	19	5	1 054	
50 000 - 54 999	29	151	299	192	66	34	38	9	1	819	
55 000 - 59 999	45	140	311	180	243	184	200	84	22	1 409	
60 000 - 64 999	44	142	234	153	309	247	242	91	20	1 482	
65 000 - 69 999	33	127	226	169	166	207	267	144	22	1 361	
70 000 - 74 999	34	134	217	126	72	67	73	51	8	782	
75 000 - 79 999	22	115	210	138	74	52	51	30	5	697	
80 000 - 84 999	19	91	161	112	64	59	50	25	12	593	
85 000 - 89 999	15	91	177	116	67	40	43	15	5	569	

A 7.5. tábla folytatása / Continuation of table 7.5.

(fő / persons)

Teljes ellátás (Ft) <i>Total benefit amount (HUF)</i>	Születési év szerinti csoport <i>Birth cohort</i>										Összesen Total
	1955-	1950-1954	1945-1949	1940-1944	1935-1939	1930-1934	1925-1929	1920-1924	-1919		
90 000 - 94 999	16	81	126	108	46	52	43	17	4		493
95 000 - 99 999	10	57	114	91	37	47	29	16	4		405
100 000 - 109 999	14	82	199	148	80	95	67	31	11		727
110 000 - 119 999	13	71	158	113	65	51	43	22	9		545
120 000 - 129 999	6	39	123	89	52	30	29	16	1		385
130 000 - 139 999	2	40	81	57	25	37	20	5	-		267
140 000 - 149 999	8	29	59	54	32	17	14	13	-		226
150 000 - 159 999	5	31	43	29	7	15	6	7	1		144
160 000 - 169 999	3	11	29	28	9	10	4	1	1		96
170 000 - 179 999	3	11	23	17	6	6	5	1	-		72
180 000 - 189 999	1	10	19	10	6	5	4	4	-		59
190 000 - 199 999	2	14	14	10	3	4	2	-	-		49
200 000 -	16	20	55	34	6	7	5	3	-		146
Összesen / Total	1 476	5 146	9 826	6 689	3 737	2 701	2 140	837	172		32 724

7.6. A nemzetközi nyugdíjügyekben benyújtott új igények és teljesítő határozatok száma*, **
Number of newly submitted claims and awarding resolutions in international pension cases*, **

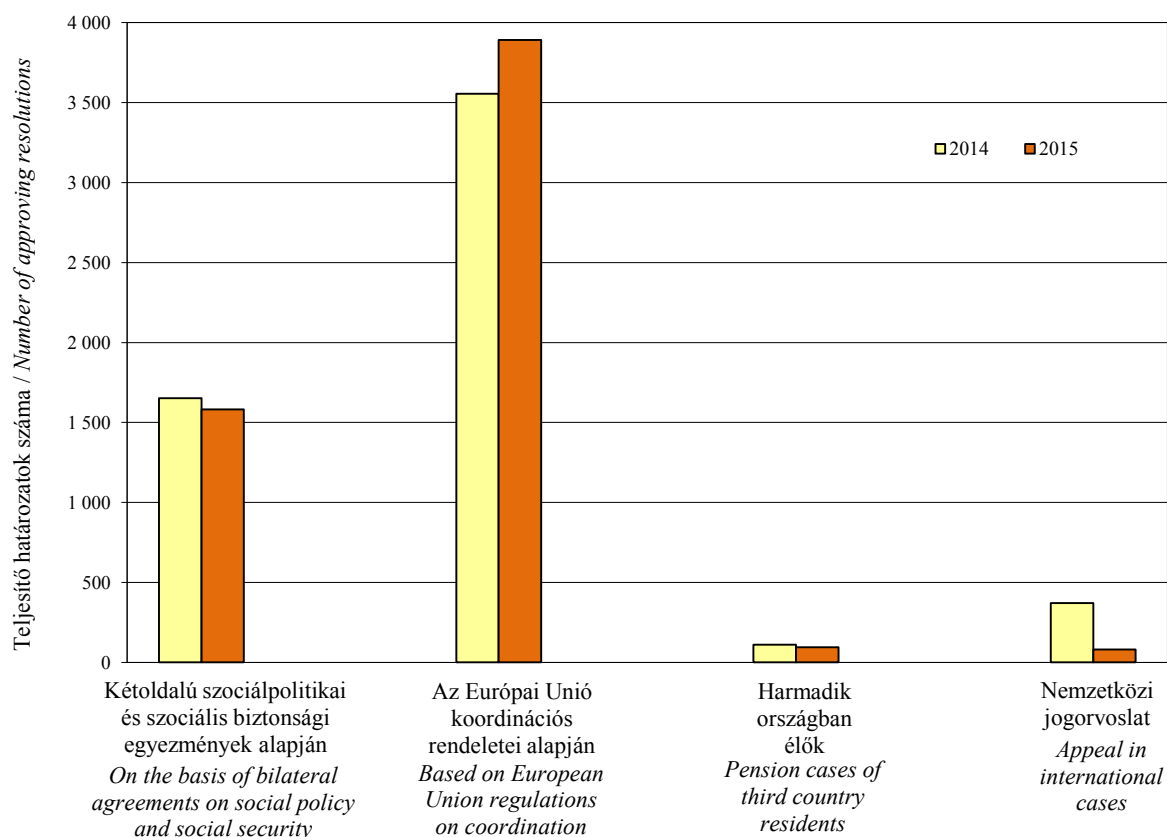
Jogalap Legal basis	Új igények száma Number of new claims		Teljesítő határozatok száma ^{a)} Number of awarding resolutions ^{a)}	
	2014	2015	2014	2015
Kétoldalú szociálpolitikai és szociális biztonsági egyezmények alapján <i>On the basis of bilateral agreements on social policy and social security</i>	2 461	3 268	1 653	1 582
Az Európai Unió koordinációs rendeletei alapján <i>Based on European Union regulations on coordination</i>	13 373	12 903	3 556	3 892
Harmadik országban élők <i>Pension cases of third country residents</i>	166	146	110	95
Nemzetközi jogorvoslat <i>Appeal in international cases</i>	301	272	371	80
Összesen / Total	16 301	16 589	5 690	5 649

* Nem tartalmazza a saját jogú ellátás - mint előzmény - alapján megállapított hozzátartozói nyugellátások adatait. / Does not include data on survivors' pensions awarded on the basis of a previously assessed own-right benefit.

** Szovjet utódállamok esetén a nemzetközi szerződésekre vonatkozóan 2015. július 1-jétől alkalmazott jogértelmezés szerint. / In case of the successor states of the Soviet Union with respect to the international agreements as applicable after 1st July 2015.

^{a)} Nem tartalmazza a szolgálati idő elismerési határozatokat. (Ez a határozati forma 2013-tól megszűnt, illetve átalakult.) / Does not include decisions on recognition of service periods. (This form of the resolutions has been discontinued or transformed since 2013.)

7.7. Teljesítő határozatok száma / Number of awarding resolutions



7.8. A kétoldalú szociálpolitikai és szociális biztonsági egyezményeken alapuló nyugdíjügyek az egyezményes fél szerint*

*Pension cases based on bilateral agreements on social policy and social security by contracting party to the agreement**

Egyezményes fél <i>Contracting party to the agreement</i>	Új igények száma <i>Number of new claims</i>		Teljesítő határozatok száma ^{a)} <i>Number of awarding resolutions^{a)}</i>	
	2014	2015	2014	2015
Ausztrália / <i>Australia</i>	189	174	564	102
Bosznia-Hercegovina / <i>Bosnia and Herzegovina</i>	5	9	1	5
Dél-Korea / <i>South Korea</i>	-	2	1	-
Horvátország / <i>Croatia</i>	1	-	5	6
India / <i>India</i>	2	2	-	1
Japán / <i>Japan</i>	7	3	3	3
Kanada / <i>Canada</i>	147	215	80	89
Korea / <i>Corea</i>	3	-	-	-
Koszovó / <i>Cosovo</i>	3	-	-	-
Macedónia / <i>Macedonia</i>	5	1	5	1
Mongólia / <i>Mongolia</i>	30	62	4	18
Montenegró / <i>Montenegro</i>	2	2	-	-
Oroszország / <i>Russia</i>	81	88	39	41
Quebec / <i>Quebec</i>	12	8	8	9
Szerbia / <i>Serbia</i>	395	419	126	140
Ukrajna / <i>Ukraine</i>	1 579	2 283	817	1 167
Együtt / <i>Total</i>	2 461	3 268	1 653	1 582

* Nem tartalmazza a saját jogú ellátás - mint előzmény - alapján megállapított hozzátartozói nyugellátások adatait. / *Does not include data on survivors' pensions awarded on the basis of a previously assessed own-right benefit.*

^{a)} Nem tartalmazza a szolgálati idő elismerési határozatokat. (Ez a határozati forma 2013-tól megszűnt, illetve átalakult.) / *Does not include decisions on recognition of service periods. (This form of the resolutions has been discontinued or transformed since 2013.)*

7.9. Az Európai Unió koordinációs rendeletein alapuló nyugdíjügyek ország szerint*
Pension cases based on the European Union regulations on coordination by country*

Ország ^{a)} Country ^{a)}	Új igények száma Number of new claims		Teljesítő határozatok száma ^{b)} Number of awarding resolutions ^{b)}	
	2014	2015	2014	2015
Ausztria / Austria	2 255	2 072	593	587
Belgium / Belgium	53	73	8	21
Bulgária / Bulgaria	41	30	17	14
Ciprus / Cyprus	25	11	2	5
Csehország / Czech Republic	46	47	14	5
Dánia / Denmark	21	25	10	4
Egyesült Királyság / United Kingdom	276	290	88	81
Észtország / Estonia	2	2	1	1
Finnország / Finland	32	42	13	9
Franciaország / France	164	166	50	49
Görögország / Greece	58	57	22	14
Hollandia / The Netherlands	157	125	38	45
Horvát-Köztársaság / Croatia	51	37	8	16
Izland ^{c)} / Iceland ^{c)}	-	-	1	-
Írország / Ireland	57	41	20	12
Lengyelország / Poland	126	107	34	50
Lettország / Latvia	2	1	-	-
Lichtenstein ^{c)} / Lichtenstein ^{c)}	-	2	-	-
Litvánia / Lithuania	3	4	1	-
Luxemburg / Luxembourg	18	17	2	8
Málta / Malta	3	2	-	1
Németország / Germany	5 405	5 207	1 338	1 545
Norvégia ^{c)} / Norway ^{c)}	59	60	11	9
Olaszország / Italy	148	119	43	41
Portugália / Portugal	6	4	2	3
Románia / Romania	2 668	2 747	748	873
Spanyolország / Spain	74	59	22	13
Svájc ^{c)} / Switzerland ^{c)}	242	221	138	102
Svédország / Sweden	248	321	109	95
Szlovákia / Slovakia	1 096	988	213	282
Szlovénia / Slovenia	37	26	6	7
Nem besorolható ^{d)} / Not classified ^{d)}	-	-	4	-
Együtt / Total	13 373	12 903	3 556	3 892

* Nem tartalmazza a saját jogú ellátás - mint előzmény - alapján megállapított hozzátartozói nyugellátások adatait. / Does not include data on survivors' pensions awarded on the basis of a previously assessed own-right benefit.

^{a)} Az az ország, ahol a nyugdíjazás előtti utolsó külföldi jogszerzés történt. / The country in which the last foreign acquisition of rights was performed.

^{b)} Nem tartalmazza a szolgálati idő elismerési határozatokat. (Ez a határozati forma 2013-tól megszűnt, illetve átalakult.) / Does not include decisions on recognition of service periods. (This form of the resolutions has been discontinued or transformed since 2013.)

^{c)} Nem tagja az Európai Uniónak, de a koordinációs rendeletek szabályait alkalmazza. / Not a Member State of the European Union, but the rules of the regulations on coordination are applicable.

^{d)} Olyan határozatok, amelyeknél a megkeresett külföldi szerv nem igazolt szolgálati időt. / Resolutions where service period is not certified by the foreign administrative body.

7.10. Harmadik országban élők nyugdíjügyei ország szerint*, **

Pension cases of third country residents by country, ***

Az igénylő lakóhelye szerinti ország <i>The claimant's country of residence</i>	Új igények száma <i>Number of new claims</i>		Teljesítő határozatok száma ^{a)} <i>Number of awarding resolutions^{a)}</i>	
	2014	2015	2014	2015
Algéria / <i>Algeria</i>	1	-	-	-
Amerikai Egyesült Államok <i>United States of America</i>	126	117	90	75
Ausztria / <i>Austria</i>	1	-	2	-
Azerbajdzsán / <i>Azerbaijan</i>	-	1	-	1
Belgium / <i>Belgium</i>	-	1	-	-
Belorusszia / <i>Byelorussia</i>	1	1	1	-
Bissau-Guinea / <i>Republic of Guinea-Bissau</i>	-	1	-	-
Chile / <i>Chile</i>	1	-	1	-
Dél-Afrikai Köztársaság / <i>South Africa</i>	4	3	1	3
Egyesült Királyság / <i>United Kingdom</i>	1	-	-	-
Grúzia / <i>Georgia</i>	3	3	2	1
Izrael / <i>Israel</i>	10	6	2	3
Kanada / <i>Canada</i>	-	-	2	1
Kazahsztán / <i>Kazakhstan</i>	4	6	4	3
Kirgizisztán / <i>Kirgyzstan</i>	2	2	3	2
Kuba / <i>Cuba</i>	-	2	-	-
Kuvait / <i>Kuwait</i>	-	-	1	-
Moldova / <i>Moldova</i>	-	1	-	-
Namibia / <i>Namibia</i>	2	-	-	-
Németország / <i>Germany</i>	2	-	-	-
Örményország / <i>Armenia</i>	5	1	1	2
Svédország / <i>Sweden</i>	1	-	-	-
Tadzsisztán / <i>Tajikistan</i>	-	1	-	1
Türkmenisztán / <i>Turkmenistan</i>	-	-	-	3
Új-Zéland / <i>New Zealand</i>	1	-	-	-
Üzbegisztán / <i>Uzbekistan</i>	1	-	-	-
Együtt / Total	166	146	110	95

* Nem tartalmazza a saját jogú ellátás - mint előzmény - alapján megállapított hozzátartozói nyugellátások adatait.

Does not include data on survivors' pensions awarded on the basis of a previously assessed own-right benefit.

** Szovjet utódállamok esetén a nemzetközi szerződésekre vonatkozóan 2015. július 1-jétől alkalmazott jogértelmezés szerint.

*** In case of the successor states of the Soviet Union with respect to the international agreements as applicable after 1st July 2015.*

^{a)} Nem tartalmazza a szolgálati idő elismerési határozatokat. (Ez a határozati forma 2013-tól megszűnt, illetve átalakult.)

^{a)} *Does not include decisions on recognition of service periods. (This form of the resolutions has been discontinued or transformed since 2013.)*

**8. MÉLTÁNYOSSÁGI JOGKÖRBEN
ENGEDÉLYEZETT NYUGDÍJEMELÉSEK,
MEGÁLLAPÍTÁSOK**
*DATA OF PENSION INDEXATIONS,
DETERMINATIONS APPROVED UNDER
DISCRETIONARY POWER*

8.1. Kivételes nyugdíjemelési kérelmek adatai, 1990-2015

Figures of applications for discretionary pension indexation, 1990-2015

Év Year	Elbírálendő ^{a)} / To be assessed ^{a)}	Teljesített / Approved	Teljesítés aránya / Ratio of approvals
	kérelmek száma (darab) / number of applications		(%)
1990	74 743	63 925	85,5
1991	115 212	79 127	68,7
1992	105 116	89 145	84,8
1993	100 860	76 217	75,6
1994	231 524	76 450	33,0
1995	133 196	75 010	56,3
1996	162 854	76 890	47,2
1997	169 982	86 072	50,6
1998	169 123	70 600	41,7
1999	108 657	65 928	60,7
2000	135 273	64 914	48,0
2001	-	-	-
2002 ^{b)}	801 213	197 423	47,4 ^{b)}
2003	460 022	167 542	36,4
2004	86 589	41 517	47,9
2005	87 374	42 731	48,9
2006	183 399	54 679	29,8
2007	99 049	39 838	40,2
2008	75 373	34 630	45,9
2009	150 280	53 628	35,7
2010	119 297	52 507	44,0
2011	77 872	35 232	45,2
2012	62 408	26 880	43,1
2013	65 461	27 505	42,0
2014	61 996	26 885	43,4
2015	62 549	28 424	45,4

^{a)} Az előző évről áthúzódó és az adott évben benyújtott kérelmek száma együtt (halmozódást tartalmazó adat). / Total number of applications with starting date of assessment in the previous year and those submitted during the year in question (figures containing accumulations).

^{b)} A beérkezett 801 213 kérelemből 2002. évben 416 546 került elbírálásra. A teljesített kérelmek aránya ehhez a számhoz viszonyítva került kiszámításra. / Out of the 801 213 applications 416 546 were assessed in 2002. The ratio of approvals is related to this number.

8.2. Méltányossági jogkörben engedélyezett kivételes nyugdíjemelések adatai terület szerint, 2015
Figures of pension indexations approved under discretionary power by region, 2015

Térség Region	Elbírálható kérelmek száma (darab) Number of applications submitted	Ebből: / Of which:		Elbíralt összesen ^{a)} Assessed total ^{a)}	Felhasznált éves keretösszeg (ezer Ft) Annual budget spent (thousand HUF)
		teljesített approved	elutasított declined		
		kérelmek száma (darab) / number of applications			
Budapest és Pest megye / county	8 208	4 864	2 836	8 114	121 635
Közép-Magyarország / Central Hungary	8 208	4 864	2 836	8 114	121 635
Fejér megye / county	1 552	718	600	1 402	18 720
Komárom-Esztergom megye / county	1 092	418	559	1 024	12 392
Veszprém megye / county	1 137	606	477	1 121	15 943
Közép-Dunántúl / Central Transdanubia	3 781	1 742	1 636	3 547	47 055
Győr-Moson-Sopron megye / county	1 192	692	489	1 192	19 855
Vas megye / county	1 225	551	558	1 218	14 556
Zala megye / county	1 431	783	579	1 431	18 286
Nyugat-Dunántúl / Western Transdanubia	3 848	2 026	1 626	3 841	52 696
Baranya megye / county	1 819	985	743	1 818	22 070
Somogy megye / county	1 649	901	562	1 553	22 051
Tolna megye / county	1 444	786	544	1 422	17 593
Dél-Dunántúl / Southern Transdanubia	4 912	2 672	1 849	4 793	61 714
Borsod-Abaúj-Zemplén megye / county	3 419	1 570	1 656	3 419	37 830
Heves megye / county	1 695	829	841	1 695	17 532
Nógrád megye / county	1 203	580	541	1 161	12 804
Észak-Magyarország / Northern Hungary	6 317	2 979	3 038	6 275	68 166
Hajdú-Bihar megye / county	3 847	1 770	1 492	3 397	45 873
Jász-Nagykun-Szolnok megye / county	2 488	1 296	1 047	2 481	28 027
Szabolcs-Szatmár-Bereg megye / county	3 904	1 757	1 834	3 898	36 770
Észak-Alföld / Northern Great Plain	10 239	4 823	4 373	9 776	110 669
Bács-Kiskun megye / county	3 609	1 997	1 449	3 603	38 742
Békés megye / county	2 660	1 286	1 149	2 615	28 876
Csongrád megye / county	2 140	997	1 007	2 133	23 400
Dél-Alföld / Southern Great Plain	8 409	4 280	3 605	8 351	91 018
Nyugdíjfelosztó Igazgatóság Pension Payment Directorate	11 712	1 923	1 680	11 687	44 460
Országos Nyugdíjbiztosítási Főigazgatóság Central Administration of National Pension Insurance	5 123	3 115	1 890	5 012	70 845
Összesen / Total	62 549	28 424	22 533	61 396	668 257

^{a)} Az egyéb módon (nem teljesítő, vagy elutasító döntéssel) lezárt ügyekkel együtt. / Including cases completed in other ways (through non-approving or declining decisions).

8.3. Méltányossági jogkörben engedélyezett kivételes nyugellátás megállapítás iránti kérelmek adatai, 2015

Data on applications for discretionary pension award approved under discretionary power, 2015

(darab / number)

Megnevezés <i>Title</i>	Elbírálendő kérelmek száma <i>Number of applications submitted</i>	Teljesített <i>Approved</i>	Elutasított <i>Declined</i>	Egyéb módon lezárt <i>Completed in other ways</i>	Feldolgozásra váró <i>To be assessed</i>
Fővárosi és Megyei Kormányhivatalok					
Nyugdíjbiztosítási Igazgatóságai <i>Pension Insurance Directorates of Municipal and County Government Offices</i>	435	-	159	164	112
Nyugdíjfolyósító Igazgatóság <i>Pension Payment Directorate</i>	137	-	39	82	16
Országos Nyugdíjbiztosítási Főigazgatóság <i>Central Administration of National Pension Insurance</i>	1 622	851	623	8	140
Összesen / Total	2 194	851	821	254	268

8.4. Árvaellátás méltányossági jogkörben engedélyezett továbbfolyósítása iránti kérelmek adatai, 2015

Figures of applications for continuous payment of orphans' allowances approved under discretionary power, 2015

(darab / number)

Megnevezés <i>Title</i>	Elbírálendő kérelmek száma <i>Number of applications submitted</i>	Teljesített <i>Approved</i>	Elutasított <i>Declined</i>	Egyéb módon lezárt <i>Completed in other ways</i>	Feldolgozásra váró <i>To be assessed</i>
Nyugdíjfolyósító Igazgatóság <i>Pension Payment Directorate</i>	1 138	463	480	148	47
Országos Nyugdíjbiztosítási Főigazgatóság <i>Central Administration of National Pension Insurance</i>	8	3	-	5	-
Összesen / Total	1 146	466	480	153	47

8.5. Egyszeri segély iránti kérelmek adatai terület szerint, 2015
Figures of applications for lump-sum grant by region, 2015

Terület Region	Elbírálódó kérelmek száma (darab) Number of applications submitted	Ebből: / Of which:		Elbírált összesen ^{a)} Assessed total ^{a)}	Egy főre jutó segély átlaga (Ft) Average of grant per capita (HUF)	Felhasznált éves keretösszeg ^{b)} (ezer Ft) Annual budget spent ^{b)} (thousand HUF)
		teljesített approved	elutasított declined			
		kérelmek száma (darab) number of applications				
Budapest és Pest megye / county	6 074	4 790	933	5 938	17 250	82 627
Közép-Magyarország / Central Hungary	6 074	4 790	933	5 938	17 250	82 627
Fejér megye / county	1 307	792	419	1 256	17 677	14 000
Komárom-Esztergom megye / county	735	482	247	729	17 739	8 550
Veszprém megye / county	858	580	239	821	19 510	11 316
Közép-Dunántúl / Central Transdanubia	2 900	1 854	905	2 806	18 266	33 866
Győr-Moson-Sopron megye / county	901	707	186	896	18 474	13 601
Vas megye / county	1 179	596	576	1 179	15 814	9 425
Zala megye / county	1 286	860	383	1 251	17 465	15 020
Nyugat-Dunántúl / Western Transdanubia	3 366	2 163	1 145	3 326	17 589	38 046
Baranya megye / county	1 293	822	454	1 290	17 737	14 580
Somogy megye / county	1 068	733	259	994	18 205	13 344
Tolna megye / county	969	619	328	947	16 898	10 460
Dél-Dunántúl / Southern Transdanubia	3 330	2 174	1 041	3 231	17 656	38 384
Borsod-Abaúj-Zemplén megye / county	3 168	1 375	1 774	3 158	17 455	24 000
Heves megye / county	1 344	766	503	1 289	15 932	12 204
Nógrád megye / county	1 121	554	561	1 121	16 218	8 985
Észak-Magyarország / Northern Hungary	5 633	2 695	2 838	5 568	16 768	45 189
Hajdú-Bihar megye / county	3 441	1 988	1 356	3 349	15 002	29 823
Jász-Nagykun-Szolnok megye / county	2 180	1 333	839	2 180	15 010	20 008
Szabolcs-Szatmár-Bereg megye / county	3 122	1 678	1 276	2 971	15 830	26 563
Észak-Alföld / Northern Great Plain	8 743	4 999	3 471	8 500	15 282	76 394
Bács-Kiskun megye / county	2 384	1 637	730	2 383	16 380	26 814
Békés megye / county	2 026	1 267	752	2 026	16 267	20 610
Csongrád megye / county	1 354	865	483	1 352	19 785	17 114
Dél-Alföld / Southern Great Plain	5 764	3 769	1 965	5 761	17 123	64 538
Nyugdíjnyújtó Igazgatóság Pension Payment Directorate	10 950	3 675	6 730	10 946	17 665	64 920
Országos Nyugdíjbiztosítási Főigazgatóság Central Administration of National Pension Insurance	5 697	4 295	1 375	5 679	17 971	77 185
Összesen / Total	52 457	30 414	20 403	51 755	17 135	521 149

^{a)} Az egyéb módon (nem teljesítő, vagy elutasító döntéssel) lezárt ügyekkel együtt. / Including cases completed in other ways (through non-approving or declining decisions).

^{b)} Elhalálozás vagy egyéb ok miatt visszaérkező kifizetések nélkül. / Without payments due to death or other reasons.

9. IGÉNYELBÍRÁLÁSI HATÓSÁGI TEVÉKENYSÉG

CLAIM ASSESSMENT ACTIVITY OF THE ADMINISTRATION

A fejezet a nyugdíjbiztosítási igazgatási szervek igényelbírálási, ellátás-megállapítási adatait tartalmazza, a határozat dátuma alapján. Így például a 2015-ben megállapított nyugdíjakon a 2015. évi keltezésű határozattal megállapított nyugdíjak értendők, függetlenül attól, hogy mi a folyósítás kezdetének a hatálya (2015. évi, vagy korábbi időpont).

Az ellátórendszer 2012. évi változása miatt a 2012 utáni adatok csak korlátozottan hasonlíthatók össze a korábbi évek adataival. A fejezet táblázatai az öregségi nyugdíj és a korhatár alattiaknak járó ellátások adatait összevontan tartalmazzák, azzal összefüggésben, hogy az ezen ellátásfajták iránti igénybejelentések nem különülnek el egymástól.

A megváltozott munkaképességű személyek ellátásainak igényelbírálása 2012. július 1-jétől a nyugdíjbiztosítás szakigazgatási szerveinek feladatköréből a rehabilitációs szakigazgatási szervek feladatkörébe került át. Ez utóbbiak adatait az évkönyv nem tartalmazza.

Az ügyintézési időt a hatályos - a nyugdíjbiztosítási szakigazgatási szervekre vonatkozó - szabályozás szerint munkanapokban kifejezve tartalmazzák a táblázatok.

Azon táblázatokban, ahol az ellenkezője nincs külön jelezve, az alapfok és másodfok adatai együttesen jelennek meg.

A fejezet tartalmazza az Országos Nyugdíjbiztosítási Főigazgatóság által koordinált nyugdíjbiztosítási és családtámogatási ellátásokhoz kapcsolódó elektronikus ügyintézési folyamatok legfontosabb indikátorait is.

This chapter contains data on claim assessments and pension awarding performed by the national pension administration. These figures are based on the date when a claim is assessed and a decision is made so that e.g. pensions awarded in 2015 correspond to pension resolutions taken in 2015 regardless of the starting date of payments (2015 or earlier).

Due to changes in the providing system in the year of 2012 for the years after 2012 there is only a restricted comparability of data with those for previous years. Tables of this chapter consist of joint data on old-age pension and on benefits prior to retirement age in connection with the fact that claims for these benefits are not separated from each other.

The assessment of benefit claims of persons with changed working capacity has become under the scope of competence of the rehabilitation administrative bodies instead of pension insurance administrative bodies as of 1 July 2012. This Yearbook does not present data of the aforementioned organisation.

Administrative time is indicated in working days pursuant to regulations on pension administration in force.

If not otherwise stated, data on claims in the first and second instances are jointly presented in the tables.

The Chapter also includes the most important indicators of electronic administration processes of the pension insurance and family allowance benefits as coordinated by the Central Administration of National Pension Insurance.

9.1. Igénybejelentések, 2008-2015 / Number of claims, 2008-2015

Igénybejelentések / Claims for	(darab / number)									
	2008	2009	2010	2011	2012	2013	2014	2015		
Szolgálati idő elismerés iránt ^{a)}	57 413	74 762	117 981	168 979	135 164	10 120	6 119	5 567		
<i>Service period acknowledgement</i> ^{a)}										
Nyugellátás és korhatár alattiaknak járó öregségi jellegű ellátások iránt ^{b)}	233 611	246 395	254 645	312 099	181 350	216 435	222 582	214 540		
<i>Pensions and old-age-type benefits under retirement age</i> ^{b)}										
Megváltozott munkaképességűek 2012-ben bevezetett ellátásai iránt ^{c)}					77 000	3 832	1 483	342		
<i>Benefits for persons with changed working capacity introduced in 2012</i> ^{c)}										
Egészségkárosodott személyek szociális járadékai iránt ^{d)}	20 198	26 047	28 867	26 130	863	257	94	152		
<i>Social annuities for people with health damage</i> ^{d)}										
Baleseti járadék iránt	1 899	1 634	1 694	1 276	1 072	979	949	852		
<i>Work-accident annuity</i>										
Rokkantsági járadék iránt	2 638	3 368	4 759	4 127	2 824	2 876	3 243	2 838		
<i>Disability annuity</i>										
Saját jogú nyugdíjasként végzett keresőtevékenység alapján járó nyugdíjnövelés iránt	128 265	122 107	101 671	102 727	110 144	104 888	82 134	82 769		
<i>Pension increment based on gainful activity performed by own-right pensioners</i>										
Egyéb igények / Other claims	7 093	1 366	492	5	-	6 127 ^{e)}	43 ^{e)}	21		
Összesen / Total	451 117	475 679	510 109	615 343	508 417	345 514	316 647	307 081		

^{a)}A szolgálati idő 1997. évi LXXXI. törvény szerinti igénylési jogcíme 2013. január 1-jén megszűnt. A feltüntetett adatok a szolgálati idő - nemzetközi ügyek keretében és más jogcímek alapján kezdeményezett - megállapítási igényeit tartalmazzák. / *Legal title of claims for service period acknowledgement pursuant to Act LXXXI of 1997 was abolished on 1 January 2013. Presented data contain claims for service period assessments - initiated in international pension cases and under other legal titles.*

^{b)}2012-től a korhatár alattiaknak járó öregségi jellegű ellátások bizonyos kivételektől eltekintve nem minősülnek nyugdíjnak. 2012-től megszűntek a rokkantsági nyugdíjak. / *Old-age-type benefits under retirement age - with some exceptions - have not been regarded as pensions since 2012, when disability pensions were also abolished.*

^{c)}Az igényelbírálat 2012. július 1-től a rehabilitációs szakigazgatási szervek végzik, ezek adatai a táblázatban nem szerepelnek. A 2012-2013. évi adatok - a 2012. első félévi tevékenység adatai mellett - a nyugdíjbiztosítási szervek 2012 előtti időszakra visszamenőleges igényelbírási adatait tartalmazzák. / *Rehabilitation administration bodies are competent for claim assessment since 1 July 2012, their data are not shown in the table. Data of the years 2012-2013 - apart from those regarding activities of the first six months in 2012 - contain claim assessment data of the pension insurance administrative bodies for the period prior to 2012.*

^{d)}2012-től megszűnt ellátások. 2012-ben igényt bejelenteni már csak a 2012 előtti időpontra vonatkozó ellátások iránt lehetett. / *Benefits abolished with effect from 2012. In 2012 claims could only be submitted for benefits awardable prior to 2012.*

^{e)}Hatósági bizonyítvány kiadására vonatkozó igények. / *Claims for the issue of official certificates.*

9.2. Nyugdíjak és egyéb ellátások iránti igények és lezárások (elbírált igények), 2000-2015*

*Number of claims for pensions and other benefits, and completed (closed) claim assessments, 2000-2015**

(darab / number)

Év Year	Igénybejelentések Claims	Lezárások összesen Completions total	Lezárásokból: / Of completions:		
			teljesítő határozatok awarding resolutions	elutasító határozatok declining resolutions	végzések és ügyviteli lezárások orders and administrative closures
2000	346 771	339 572	202 122	117 664	19 786
2001	335 962	343 956	205 747	118 712	19 497
2002	353 225	346 566	209 760	115 234	21 572
2003	354 521	363 747	208 913	131 053	23 781
2004	358 728	358 318	213 591	120 894	23 833
2005	359 395	364 664	219 125	121 686	23 853
2006	345 494	342 477	207 247	114 177	21 053
2007	351 291	341 172	224 752	95 115	21 305
2008	393 704	405 540	297 895	83 174	24 471
2009	400 917	403 875	283 920	93 820	26 135
2010	392 128	392 779	261 027	104 251	27 501
2011	446 364	433 304	313 406	90 292	29 606
2012	373 253	401 456	281 105	56 122	64 229 ^{a)}
2013	335 394	337 764	226 637	76 812	34 315
2014	310 485	305 495	189 287	86 588	29 620
2015	301 493	307 357	204 957	73 971	28 429

* Saját jogú nyugdíjasként végzett keresőtevékenység alapján járó nyugdíjnöveléssel együtt. / Including pension increment based on gainful activity performed by own right pensioners.

^{a)} A megváltozott munkaképességűek ellátására benyújtott igények túlnyomó része az ügy illetékességből történő áttételével, ügyviteli jelleggel zárult, mivel ezen ügyeket 2012. második félévétől már nem a nyugdíjbiztosítási igazgatóságok intézik. / The majority of claims submitted for changed working capacity benefits had been closed with transfers of cases of administrative nature due to changes in competence as these cases have not been handled by the Pension Insurance Directorates since mid 2012.

9.3. Igénybejelentések és lezárások az ellátás típusa szerint, 2015

Number of claims and closures by type of benefit, 2015

(darab / number)

Ellátás megnevezése <i>Type of benefit</i>	Igénybejelentések <i>Claims</i>	Lezárások összesen <i>Completions total</i>	Lezárásokból: / <i>Of completions:</i>		
			teljesítő határozatok <i>awarding resolutions</i>	elutasító határozatok <i>declining resolutions</i>	végzések és ügyviteli lezárások <i>orders and administrative closures</i>
Szolgálati idő elismerés ^{a)} / <i>Service period acknowledgement^{a)}</i>	5 567	5 277	4 380	235	662
Öregségi nyugdíj és korhatár alattiaknak járó ellátások ^{b)} <i>Old-age pensions and benefits under retirement age^{b)}</i>	130 115	134 972	69 831	60 732	4 409
Ebből: Nőknek legalább 40 év jogosultsági idő alapján járó nyugdíj <i>Of which: Old-age pensions for women with 40 years of eligibility period</i>			28 039		
Megváltozott munkaképességűek 2012-ben bevezetett ellátásai ^{c)} <i>Benefits for persons with changed working capacity introduced in 2012^{c)}</i>	342	354			354
Hozzá tartozói nyugellátások / <i>Survivors' pensions</i>	84 262	85 659	56 746	7 104	21 809
Baleseti járadék / <i>Work-accident annuity</i>	852	836	361	423	52
Rokkantsági járadék / <i>Disability annuity</i>	2 838	2 776	847	1 785	144
A megváltozott munkaképességűek 2012 előtti időszakra vonatkozó ellátásai ^{d)} / <i>Benefits for persons with changed working capacity before 2012^{d)}</i>					
Rokkantsági és baleseti rokkantsági nyugdíj <i>Disability and accident-related disability pension</i>	154	183	23	46	114
Rehabilitációs járadék / <i>Rehabilitation annuity</i>	9	10	1	1	8
Egészségkárosodott személyek szociális járadékai <i>Social annuities for people with health damage</i>	152	129	17	51	61
Nyugellátások és egyéb ellátások összesen <i>Pensions and other benefits total</i>	218 724	224 565	127 826	70 142	26 597
Saját jogú nyugdíjasként végzett keresőtevékenység alapján járó nyugdíjnövelés <i>Pension increment based on gainful activity performed by own right pensioners</i>	82 769	82 393	77 110	3 829	1 454
Egyéb / <i>Other</i>	21	45	21	-	24
Összesen / Total	307 081	312 634	209 337	74 206	29 091

^{a)} A szolgálati idő 1997. évi LXXXI. törvény szerinti igénylési jogcíme 2013. január 1-jén megszűnt. A feltüntetett adatok a szolgálati idő - nemzetközi ügyek keretében és más jogcímek alapján kezdeményezett - megállapítási igényeit, valamint a 2013 előtti időszakra áthúzódó kérelmek megállapításait tartalmazzák.

^{a)} *Legal title of claims for service period acknowledgement pursuant to Act LXXXI of 1997 was abolished on 1 January 2013. Presented data contain claims for service period assessments – initiated in international pension cases and under other legal titles, as well as completed assessments of claims lodged prior to but still under investigation in 2013.*

^{b)} 2012-től a korhatár alattiaknak járó öregségi jellegű ellátások - bizonyos kivételektől eltekintve - nem minősülnek nyugdíjnak, igénybejelentéskor azonban nem különíthetők el. / *Old-age-type benefits under retirement age - with some exceptions - have not been regarded as pensions since 2012. However, they cannot be separated at claim submission.*

^{c)} Az igényelbírálást 2012. július 1-től a rehabilitációs szakigazgatási szervek végzik. / *Rehabilitation administrative bodies are competent for claims assessment since 1 July 2012.*

^{d)} 2012. előtti hatállyal (folyósítási kezdőnappal) megállapított ellátások. (2012-től ezek az ellátások megszűntek.) / *Benefits awarded with an effect (payment started) prior to 2012. (Since 2012 these provisions have been abolished.)*

9.4. Nyugdíjat és egyéb ellátást megállapító határozatok az ellátás típusa szerint, 2008-2015
Number of awarding resolutions on pensions and other benefits by type of benefit, 2008-2015

Ellátás megnevezése / Type of benefit	(darab / number)									
	2008	2009	2010	2011	2012	2013	2014	2015		
Öregségi nyugdíj és korhatár alattiaknak járó ellátások ^{a)} Old-age pensions and benefits prior to retirement age ^{a)}	79 785	57 724	52 855	114 803	83 299	68 147	55 437	69 831		
Ebből: nőknek legalább 40 év jogosultsági idő alapján járó öregségi nyugdíj Of which: old-age pension for women with 40 years of eligibility period	-	-	-	48 237	29 375	25 120	27 220	28 018		
Megváltozott munkaképességűek 2012-ben bevezetett ellátásai ^{b)} Benefits for persons with changed working capacity introduced in 2012 ^{b)}	-	-	-	-	23 861					
Hozzá tartozói nyugellátások / Survivors' pensions	59 865	62 307	61 170	57 612	57 965	59 330	55 833	56 746		
Baleseti járadék / Work-accident annuity	919	911	884	697	454	347	370	361		
Rokkantsági járadék / Disability annuity	1 324	1 385	1 425	1 225	850	975	1 118	847		
A megváltozott munkaképességűek 2012 előtti ellátásai ^{c)} Benefits for persons with changed working capacity before 2012 ^{c)}										
Rokkantsági és baleseti rokkantsági nyugdíj Disability and accident-related disability pension	26 272	23 238	24 994	22 097	5 036	344	99	23		
Rehabilitációs járadék / Rehabilitation annuity	2 246	12 525	13 210	8 532	1 138	17	6	1		
Egészségkárosodott személyek szociális járadékai Social annuities for people with health damage	11 221	12 401	11 424	10 891	1 866	116	40	17		
Nyugdíjak és egyéb ellátások összesen Pension and other benefits total	181 632	170 491	165 962	215 857	174 469	129 276	112 903	127 826		
Saját jogú nyugdíjasként végzett keresőtevékenység alapján járó nyugdíjnövelés Pension increment based on gainful activity performed by own right pensioners	116 123	113 387	95 041	97 549	106 636	93 333	76 040	77 110		
Egyéb / Other	140	42	24	-	-	4 028	344	21		
Összesen / Total	297 895	283 920	261 027	313 406	281 105	226 637	189 287	204 957		

^{a)} 2012-től a korhatár alattiaknak járó öregségi jellegű ellátások - bizonyos kivételektől eltekintve - nem minősülnek nyugdíjnak. / Old-age-type benefits under retirement age - with some exceptions - have not been regarded as pensions since 2012.

^{b)} Az igényelbírálást 2012. július 1-től a rehabilitációs szakigazgatási szervek végzik. / Rehabilitation administrative bodies are competent for claims assessment since 1 July 2012.

^{c)} 2012. előtti hatállyal (folyósítási kezdőnap) megállapított ellátások. (2012-től ezek az ellátások átalakultak.) / Benefits awarded with an effect (payment started) prior to 2012. (Since 2012 these provisions have been transformed.)

9.5. Öregségi nyugdíjak és a korhatár alattiak ellátásai iránti igények és lezárások (elbírált igények), 2000-2015*

*Number of claims for old-age pensions and benefits under retirement age and completed (closed) claim assessments, 2000-2015**

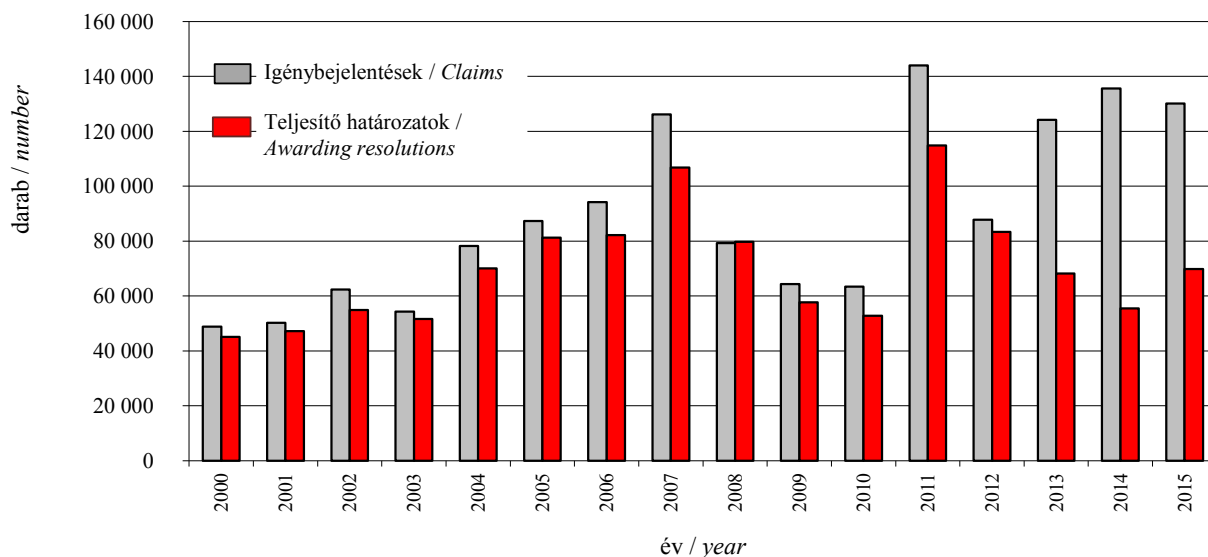
(darab / number)

Év Year	Igénybejelentések Claims	Lezárások összesen Completions, total	Lezárásokból: / Of completions:		
			teljesítő határozatok awarding resolutions	elutasító határozatok declining resolutions	végzések és ügyviteli lezárások orders and administrative closures
2000	48 800	49 978	45 151	3 293	1 534
2001	50 239	53 393	47 162	4 371	1 860
2002	62 312	61 174	54 904	4 148	2 122
2003	54 331	58 474	51 605	4 715	2 154
2004	78 199	76 747	70 006	3 968	2 773
2005	87 277	88 902	81 255	4 884	2 763
2006	94 234	90 698	82 223	6 244	2 231
2007	126 181	119 693	106 763	10 541	2 389
2008	79 249	89 280	79 785	7 645	1 850
2009	64 396	67 452	57 724	8 070	1 658
2010	63 440	62 786	52 855	8 222	1 709
2011	143 982	130 943	114 803	13 827	2 313
2012	87 804	97 563	83 299	12 151	2 113
2013	124 179	124 382	68 147	52 944	3 291
2014	135 539	130 144	55 437	70 957	3 750
2015	130 115	134 972	69 831	60 732	4 409

* 2012-t követően azon igényeket is tartalmazza, melyek érdemi elbírálása nem a nyugdíjbiztosítás feladata. / Including claims of which the judgement falling out of the scope of pension insurance after 2012.

9.6. Öregségi nyugdíjak és a korhatár alattiak ellátásai iránti igények és a teljesítő határozatok, 2000-2015*

*Number of claims for old-age pensions and benefits under retirement age, and awarding resolutions, 2000-2015**



* 2012-t követően azon igényeket is tartalmazza, melyek érdemi elbírálása nem a nyugdíjbiztosítás feladata. / Including claims of which the judgement falling out of the scope of pension insurance after 2012.

9.7. Folyamatban lévő ügyek 2015. december 31-ei száma és a 2015. évben lezárt ügyek számához viszonyított aránya ellátástípus szerint

Number of pending cases on 31 December 2015 and their ratio to the number of cases completed in 2015 by type of benefit

Ellátástípus <i>Type of benefit</i>	-30	31 - 60	61 - 90	91 -	Összes folyamatban lévő ügyek <i>Pending cases, total</i>	
	nap óta folyamatban lévő ügy száma (db) <i>number of pending cases and length of assessment days (number)</i>				száma (db) <i>number</i>	lezárt ügyek számához viszonyított aránya <i>ratio to all closed cases (%)</i>
Szolgálati idő megállapítás <i>Service period acknowledgement</i>	199	180	92	383	854	16
Öregségi nyugdíj és korhatár alattiaknak járó ellátások ^{a)} <i>Old-age pensions and benefits prior to retirement age^{a)}</i>	6 093	4 110	1 755	7 269	19 227	14
Megváltozott munkaképességűek 2012-ben bevezetett ellátásai ^{b)} <i>Benefits for persons with changed working capacity introduced in 2012^{b)}</i>				6	6	1
Hozzáértározói nyugellátások / <i>Survivors' pensions</i>	1 180	1 184	717	2 683	5 764	7
Baleseti járadék / <i>Work-accident annuity</i>	42	61	40	119	262	31
Rokkantsági járadék / <i>Disability annuity</i>	141	161	108	265	675	24
Megváltozott munkaképességűek 2012 előtti ellátásai ^{c)} <i>Benefits for persons with changed working capacity before 2012^{c)}</i>						
Rokkantsági és baleseti rokkantsági nyugdíj <i>Disability and accident-related disability pension</i>	3	1	2	44	50	27
Rehabilitációs járadék / <i>Rehabilitation annuity</i>						
Egészségkárosodott személyek szociális járadékai <i>Social annuities for people with health damage</i>	13	8	5	11	37	29
Nyugellátások és egyéb ellátások összesen <i>Pensions and other benefits total</i>	7 472	5 525	2 627	10 397	26 021	12
Saját jogú nyugdíjasként végzett keresőtevékenység alapján járó nyugdíjnövelés <i>Pension increment based on gainful activity performed by own right pensioners</i>	1 118	429	158	401	2 106	3
Egyéb / <i>Other</i>		1		4	5	11
Összesen / Total	8 590	5 955	2 785	10 802	28 132	9

^{a)} 2012-től a korhatár alattiaknak járó öregségi jellegű ellátások - bizonyos kivételektől eltekintve - nem minősülnek nyugdíjnak.

^{a)} *Old-age-type benefits under retirement age - with some exceptions - have not been regarded as pensions since 2012.*

^{b)} Az igényelbírálást 2012. július 1-től a rehabilitációs szakigazgatási szervek végzik.

^{b)} *Rehabilitation administrative bodies are competent for claims assessment since 1 July 2012.*

^{c)} 2012. előtti hatállyal (folyósítási kezdőnap) megállapítható ellátások. (2012-től ezek az ellátások átalakultak.)

^{c)} *Benefits awarded with an effect (payment started) prior to 2012. (Since 2012 these provisions have been transformed.)*

9.8. Átlagos ügyintézési idő nyugellátás iránti igények esetében ügytípus szerint, 2015*
Average administrative time regarding pension claims by case type, 2015*

Ügytípus Case type	Határozatok száma (db) Number of resolutions	Átlagos ügyintézési idő munkanapban Average administrative time in working days
Alapfokú, előleg nélküli teljesítő határozatok <i>Awarding resolutions in the first instance without advance payment</i>	49 302	9
Alapfokú, előleges teljesítő határozatok előlegig <i>Awarding resolutions in the first instance with advance payment until advance payment</i>	35 408	6
Alapfokú, előleges teljesítő határozatok a végleges határozatig <i>Awarding resolutions in the first instance with advance payment until final resolution</i>	35 408	10
Összes alapfokú teljesítő határozat, határozatig <i>Awarding resolutions in the first instance until resolution is issued, total</i>	84 710	10
Alapfokú, elutasító határozattal lezárt ügyek <i>First instance cases completed with declining resolutions</i>	62 730	9
Alapfokú, ügyviteli lezárással lezárt ügyek <i>First instance cases with administrative completion</i>	2	28
Összes alapfokú lezárás Completions in the first instance, total	147 442	9
Összes módosító lezárás Completion with modification, total	5 830	4
Másodfokú, előleg nélküli teljesítő határozatok <i>Awarding resolutions in the second instance without advance payment</i>	398	10
Másodfokú, előleges teljesítő határozatok előlegig <i>Awarding resolutions in the second instance with advance payment until advance payment</i>	1	14
Másodfokú, előleges teljesítő határozatok a végleges határozatig <i>Awarding resolutions in the second instance with advance payment until final resolution</i>	1	16
Összes másodfokú teljesítő határozat, határozatig <i>Awarding resolutions in the second instance until resolution, total</i>	399	10
Másodfokú, elutasító határozattal lezárt ügyek <i>Second instance cases completed with declining resolutions</i>	1 549	8
Másodfokú, ügyviteli lezárással lezárt ügyek <i>Second instance cases with administrative completion</i>	-	-
Összes másodfokú lezárás Completions in the second instance, total	1 948	9
Összesen / Total	155 220	9

* A Nyugdíjfolyósító Igazgatóság adataiból csak a nemzetközi igényelbírálási szakterület adatait tartalmazza. Így az adatai eltérnek a 9.2. és 9.3. táblázatokban bemutatott értékektől. / Including data of international pension assessment department at the Pension Payment Directorate only. Therefore, the data in this table can be different from published in the tables 9.2. and 9.3.

9.9. Átlagos ügyintézési idő az összes igény esetében ügytípus szerint, 2015*
Average administrative time regarding all the claims by case type, 2015*

Ügytípus Case type	Átlagos ügyintézési idő munkanapban Average administrative time in working days	Orvosszakértői véleményen alapuló határozatok Resolutions based on medical expert's opinion		Orvosszakértői vélemény nélküli határozatok Resolutions without medical expert's opinion	
		száma (db) number	Átlagos ügyintézési idő munkanapban Average administrative time in working days	száma (db) number	Átlagos ügyintézési idő munkanapban Average administrative time in working days
Alapfokú, előleg nélküli teljesítő határozatok Awarding resolutions in the first instance without advance payment	8	1 505	9	130 444	8
Alapfokú, előleges teljesítő határozatok előlegig Awarding resolutions in the first instance with advance payment until advance payment	6	607	7	34 809	6
Alapfokú, előleges teljesítő határozatok a végleges határozatig Awarding resolutions in the first instance with advance payment until final resolution	10	607	10	34 809	10
Összes alapfokú teljesítő határozat, határozatig Awarding resolutions in the first instance until resolution, total	8	2 112	10	165 253	8
Alapfokú, elutasító határozattal lezárt ügyek First instance cases completed with declining resolutions	9	2 132	9	66 602	9
Alapfokú, ügyviteli lezárással lezárt ügyek First instance cases with administrative completion	23		-	6	23
Összes alapfokú lezárás Completions in the first instance, total	8	4 244	9	231 861	8
Összes módosító lezárás Completion with modification, total	4	232	3	7 845	4
Másodfokú, előleg nélküli teljesítő határozatok Awarding resolutions in the second instance without advance payment	9	79	6	417	10
Másodfokú, előleges teljesítő határozatok előlegig Awarding resolutions in the second instance with advance payment until advance payment	8	1	2	1	14
Másodfokú, előleges teljesítő határozatok a végleges határozatig Awarding resolutions in the second instance with advance payment until final resolution	12	1	8	1	16
Összes másodfokú teljesítő határozat, határozatig Awarding resolutions in the second instance until resolution, total	9	80	6	418	10
Másodfokú, elutasító határozattal lezárt ügyek Second instance cases completed with declining resolutions	8	306	6	1 605	8
Másodfokú, ügyviteli lezárással lezárt ügyek First instance cases with administrative completion					
Összes másodfokú lezárás Completions in the second instance, total	8	386	6	2 023	9
Összesen / Total	8	4 862	9	241 729	8

* A Nyugdíjfolyósító Igazgatóság adataiból csak a nemzetközi igényelbírálási szakterület adatait tartalmazza. Így az adatai eltérnek a 9.2. és 9.3. táblázatokban bemutatott értékektől. / Including data of international pension assessment department at the Pension Payment Directorate only. Therefore, the data in this table can be different from published in the tables 9.2. and 9.3.

9.10. Igénybejelentések, teljesítő és elutasító határozatok terület szerint, 2015
Number of claims, awarding and declining resolutions by county, 2015

(darab / number)

Terület Region	Igénybejelentések Claims		Teljesítő határozatok Awarding resolutions		Elutasító határozatok száma Declining resolutions	
	száma number	ebből: / of which:	száma number	ebből: / of which:	száma number	ebből: / of which:
		öregségi és hozzátartozói nyugellátás és korhatár alatti ellátásai iránti igény-bejelentések claims for old-age and survivors' pensions as well as benefits under retirement age		öregségi és hozzátartozói nyugellátás és korhatár alatti ellátásai iránti igény-bejelentések claims for old-age and survivors' pensions as well as benefits under retirement age		öregségi és hozzátartozói nyugellátás és korhatár alatti ellátásai iránti igény-bejelentések claims for old-age and survivors' pensions as well as benefits under retirement age
Budapest és Pest megye / county	75 591	36 677	57 024	21 330	17 121	14 941
Közép-Magyarország / Central Hungary	75 591	36 677	57 024	21 330	17 121	14 941
Fejér megye / county	8 035	5 288	5 992	3 538	1 874	1 614
Komárom-Esztergom megye / county	7 425	4 979	4 807	2 600	2 563	2 399
Veszprém megye / county	8 594	6 000	5 449	3 075	3 018	2 868
Közép-Dunántúl / Central Transdanubia	24 054	16 267	16 248	9 213	7 455	6 881
Győr-Moson-Sopron megye / county	9 276	4 853	7 593	3 483	1 751	1 521
Vas megye / county	5 930	4 068	3 998	2 323	1 772	1 646
Zala megye / county	7 490	5 647	4 313	2 609	2 714	2 582
Nyugat-Dunántúl / Western Transdanubia	22 696	14 568	15 904	8 415	6 237	5 749
Baranya megye / county	8 113	5 571	5 510	3 256	2 367	2 143
Somogy megye / county	5 346	3 636	4 200	2 709	1 186	1 030
Tolna megye / county	6 656	4 900	3 348	1 835	2 378	2 213
Dél-Dunántúl / Southern Transdanubia	20 115	14 107	13 058	7 800	5 931	5 386
Borsod-Abaúj-Zemplén megye / county	14 151	10 571	8 823	5 632	5 289	5 004
Heves megye / county	6 915	4 878	4 438	2 625	2 224	2 047
Nógrád megye / county	4 188	2 931	2 971	1 828	1 309	1 206
Észak-Magyarország / Northern Hungary	25 254	18 380	16 232	10 085	8 822	8 257
Hajdú-Bihar megye / county	12 260	8 227	7 629	4 095	3 694	3 296
Jász-Nagykun-Szolnok megye / county	9 334	6 418	5 923	3 258	3 223	3 039
Szabolcs-Szatmár-Bereg megye / county	11 264	8 831	6 055	4 210	4 060	3 680
Észak-Alföld / Northern Great Plain	32 858	23 476	19 607	11 563	10 977	10 015
Bács-Kiskun megye / county	11 210	7 463	7 559	4 110	3 210	2 986
Békés megye / county	7 662	5 075	5 481	3 185	2 107	1 881
Csongrád megye / county	10 270	6 879	6 289	3 228	3 507	3 305
Dél-Alföld / Southern Great Plain	29 142	19 417	19 329	10 523	8 824	8 172
NYUFIG ^{a)} (belföld) Pension Payment Directorate ^{a)} (domestic)	58 234	58 234	41 465	41 465	3 553	3 553
NYUFIG (nemzetközi nyugdíj ügyek) PPD (international pension cases)	16 602	11 200	9 972	5 784	3 375	3 333
ONYF ^{b)} / Central Administration of National Pension Insurance ^{b)}	2 535	2 051	498	399	1 911	1 549
Összesen / Total	307 081	214 377	209 337	126 577	74 206	67 836

^{a)} Hozzá tartozói ellátások. / Survivors' benefits.

^{b)} A másodfokú (jogorvoslati) ügyek adatai. / Figures of cases in the second instance (i.e. cases on appeal).

9.11. Nyugellátást és egyéb ellátást megállapító határozatok az ellátás típusa és terület szerint, 2015
Resolutions awarding pensions and other benefits by type of benefit and county, 2015

(darab / number)

Terület Region	Új megállapítások száma Number of new awards	Ebből: / Of which:		Megváltozott munkaképességűek ellátásai ^{a)} Benefits for persons with changed working capacity ^{a)}
		Öregségi nyugdíj és korhatár alattiak ellátásai Old-age pensions and benefits under retirement age	Nőknek legalább 40 év jogosultsági idő alapján járó öregségi nyugdíj Old-age pension for women with 40 years of eligibility period	
Budapest és Pest megye / county	21 606	17 860	7 253	2
Közép-Magyarország / Central Hungary	21 606	17 860	7 253	2
Fejér megye / county	3 590	2 988	1 406	-
Komárom-Esztergom megye / county	2 651	2 118	1 020	4
Veszprém megye / county	3 107	2 562	1 268	3
Közép-Dunántúl / Central Transdanubia	9 348	7 668	3 694	7
Győr-Moson-Sopron megye / county	3 532	2 941	1 446	2
Vas megye / county	2 356	1 979	1 069	-
Zala megye / county	2 631	2 169	1 147	-
Nyugat-Dunántúl / Western Transdanubia	8 519	7 089	3 662	2
Baranya megye / county	3 367	2 569	1 063	4
Somogy megye / county	2 746	2 156	875	-
Tolna megye / county	1 859	1 453	671	3
Dél-Dunántúl / Southern Transdanubia	7 972	6 178	2 609	7
Borsod-Abaúj-Zemplén megye / county	5 692	4 493	1 859	1
Heves megye / county	2 669	2 146	922	-
Nógrád megye / county	1 863	1 515	625	-
Észak-Magyarország / Northern Hungary	10 224	8 154	3 406	1
Hajdú-Bihar megye / county	4 148	3 376	1 296	-
Jász-Nagykun-Szolnok megye / county	3 319	2 560	1 084	2
Szabolcs-Szatmár-Bereg megye / county	4 267	3 223	1 166	-
Észak-Alföld / Northern Great Plain	11 734	9 159	3 546	2
Bács-Kiskun megye / county	4 168	3 247	1 325	1
Békés megye / county	3 239	2 562	954	1
Csongrád megye / county	3 275	2 639	1 050	-
Dél-Alföld / Southern Great Plain	10 682	8 448	3 329	2
NYUFIG ^{b)} / Pension Payment Directorate ^{b)}	47 264	4 911	431	14
ONYF ^{c)} / Central Administration of National ^{c)} Pension Insurance ^{c)}	477	364	109	4
Összesen / Total	127 826	69 831	28 039	41

^{a)} Tartalmazza a 2012. előtti ellátórendszerhez tartozó ellátások 2015-re áthúzódó megállapításait is. Nem tartalmazza viszont az egészségkárosodott személyek szociális járadékait. 2012. július 1-től rokkantsági és rehabilitációs ellátást a rehabilitációs szakigazgatási szervek állapítanak meg.

^{a)} Including awards of benefits of the providing system prior to 2012 with assessment lasting in 2015, as well. It does not contain social annuities of people with health damage. As of 1 July 2012 disability and rehabilitation benefits have been awarded by rehabilitation administrative bodies.

^{b)} 2012. május 1-jétől a nemzetközi megállapítási szakterület adatait is tartalmazza. / Containing data of international pension assessment department as of 1 May 2012, as well.

^{c)} A másodfokú (jogorvoslati) ügyek adatai. / Data on cases of second instance (i.e. cases on appeal).

9.12. Öregségi nyugdíj és a korhatár alattiak ellátásai iránti igénybejelentések és teljesítő határozatok terület szerint, 2013-2015
Number of claims for old-age pensions and benefits under retirement age and awarding resolutions by region, 2013-2015

(darab / number)

Terület Region	2013				2014				2015			
	Igény- bejelentések Claims	Teljesítő határozatok New awards	Ebből: / Of which:		Igény- bejelentések Claims	Teljesítő határozatok New awards	Ebből: / Of which:		Igény- bejelentések Claims	Teljesítő határozatok New awards	Ebből: / Of which:	
			Nőknek legalább 40 év jogosultsági idő Old-age pension for women with 40 years of eligibility period	alapján járó öregségi nyugdíj Old-age pension for women with 40 years of eligibility period			Nőknek legalább 40 év jogosultsági idő Old-age pension for women with 40 years of eligibility period	alapján járó öregségi nyugdíj Old-age pension for women with 40 years of eligibility period			Nőknek legalább 40 év jogosultsági idő Old-age pension for women with 40 years of eligibility period	alapján járó öregségi nyugdíj Old-age pension for women with 40 years of eligibility period
Budapest és Pest megye / county	27 842	17 201	7 014	32 509	14 275	7 282	31 882	17 860	7 253			
Közép-Magyarország / Central Hungary	27 842	17 201	7 014	32 509	14 275	7 282	31 882	17 860	7 253			
Fejér megye / county	3 953	2 539	1 241	4 378	1 983	1 299	4 302	2 988	1 406			
Komárom-Esztergom megye / county	3 794	1 974	816	5 189	1 840	1 044	4 276	2 118	1 020			
Veszprém megye / county	4 751	2 362	1 099	5 273	2 142	1 262	5 381	2 562	1 268			
Közép-Dunántúl / Central Transdanubia	12 498	6 875	3 156	14 840	5 965	3 605	13 959	7 668	3 694			
Győr-Moson-Sopron megye / county	4 257	2 517	1 275	4 306	2 367	1 471	4 046	2 941	1 446			
Vas megye / county	3 493	1 649	880	3 950	1 528	1 003	3 621	1 979	1 069			
Zala megye / county	3 884	2 003	1 043	5 155	1 920	1 142	4 611	2 169	1 147			
Nyugat-Dunántúl / Western Transdanubia	11 634	6 169	3 198	13 411	5 815	3 616	12 278	7 089	3 662			
Baranya megye / county	4 931	2 740	974	4 962	2 103	1 033	4 474	2 569	1 063			
Somogy megye / county	3 288	2 169	882	3 595	1 581	861	2 811	2 156	875			
Tolna megye / county	2 955	1 515	624	3 175	1 251	691	3 815	1 453	671			
Dél-Dunántúl / Southern Transdanubia	11 174	6 424	2 480	11 732	4 935	2 585	11 100	6 178	2 609			
Borsod-Abaúj-Zemplén megye / county	7 820	4 451	1 511	9 257	3 528	1 767	8 970	4 493	1 859			
Heves megye / county	4 153	1 969	774	4 132	1 767	942	3 920	2 146	922			
Nógrád megye / county	2 667	1 404	537	2 728	1 143	596	2 453	1 515	625			
Észak-Magyarország / Northern Hungary	14 640	7 824	2 822	16 117	6 438	3 305	15 343	8 154	3 406			
Hajdú-Bihar megye / county	6 929	3 703	1 230	7 161	2 467	1 222	6 580	3 376	1 296			
Jász-Nagykun-Szolnok megye / county	5 087	2 403	951	5 627	1 906	1 078	5 116	2 560	1 084			
Szabolcs-Szatmár-Bereg megye / county	7 215	3 415	962	6 790	2 370	1 068	7 063	3 223	1 166			
Észak-Alföld / Northern Great Plain	19 231	9 521	3 143	19 578	6 743	3 368	18 759	9 159	3 546			
Bács-Kiskun megye / county	6 059	3 460	1 222	6 291	2 552	1 242	5 959	3 247	1 325			
Békés megye / county	4 840	2 538	807	4 653	1 773	807	4 080	2 562	954			
Csongrád megye / county	5 701	2 548	915	6 042	2 008	973	5 772	2 639	1 050			
Dél-Alföld / Southern Great Plain	16 600	8 546	2 944	16 986	6 333	3 022	15 811	8 448	3 329			
NYUGIG (nemzetközi szakterület) ^{a)}	8 684	5 164	264	8 519	4 585	344	9 246	4 911	431			
PPD (international pension assessment department) ^{a)}												
ONYF ^{b)} / Central Administration of National Pension Insurance ^{b)}	1 876	423	99	1 847	348	93	1 737	364	109			
Összesen / Total	124 179	68 147	25 120	135 539	55 437	27 220	130 115	69 831	28 039			

^{a)} 2012. május 1-je előtt a nemzetközi szakterület a KNYI-hoz tartozott. / Before 1 May 2012 international assessment department was part of Directorate for Central Pension Record and Informatics.

^{b)} A másodfokú (jogorvoslati) ügyek adatai. / Cases of second instance (i.e. cases on appeal).

9.13. Átlagos ügyintézési idő nyugellátás iránti igények esetében terület szerint, 2015

Average administrative time regarding pension claims by region, 2015

(munkanap / working days)

Terület Region	Átlagos ügyintézési idő munkanapban Average administrative time in working days			
	alapfokú ügyek first instance cases	módosító szak modifications	másodfokú ügyek second instance cases	összesen total
Budapest és Pest megye / county	7	4		7
Közép-Magyarország / Central Hungary	7	4		7
Fejér megye / county	10	5		10
Komárom-Esztergom megye / county	13	2		12
Veszprém megye / county	12	2		12
Közép-Dunántúl / Central Transdanubia	12	3		11
Győr-Moson-Sopron megye / county	15	1		14
Vas megye / county	10	4		10
Zala megye / county	7	4		7
Nyugat-Dunántúl / Western Transdanubia	11	3		10
Baranya megye / county	6	2		6
Somogy megye / county	8	2		8
Tolna megye / county	8	3		8
Dél-Dunántúl / Southern Transdanubia	7	2		7
Borsod-Abaúj-Zemplén megye / county	14	2		14
Heves megye / county	10	1		9
Nógrád megye / county	14	7		14
Észak-Magyarország / Northern Hungary	13	4		13
Hajdú-Bihar megye / county	12	6		11
Jász-Nagykun-Szolnok megye / county	14	4		14
Szabolcs-Szatmár-Bereg megye / county	9	5		9
Észak-Alföld / Northern Great Plain	11	6		11
Bács-Kiskun megye / county	8	3		8
Békés megye / county	10	3		9
Csongrád megye / county	8	4		8
Dél-Alföld / Southern Great Plain	9	3		8
NYUFIG (nemzetközi szakterület) ^{a)} PPD (international pension assessment department) ^{a)}	5	4		5
Másodfokú (jogorvoslati) ügyek (ONYF) Second instance cases (CANPI)			9	9
Összesen / Total	9	4	9	9

^{a)} A Nyugdíjfolyósító Igazgatóság adataiból csak a nemzetközi igényelbírálási szakterület adatait tartalmazza. / Including data of international pension assessment department at the Pension Payment Directorate only.

9.14. Átlagos ügyintézési idő az összes igény esetében terület szerint, 2015
Average administrative time regarding all the claims by county, 2015

(munkanap / working days)

Terület Region	Átlagos ügyintézési idő munkanapban Average administrative time in working days			
	alapfokú ügyek first instance cases	módosító szak modifications	másodfokú ügyek second instance cases	összesen total
Budapest és Pest megye / county	6	4		6
Közép-Magyarország / Central Hungary	6	4		6
Fejér megye / county	10	5		9
Komárom-Esztergom megye / county	12	2		11
Veszprém megye / county	11	2		11
Közép-Dunántúl / Central Transdanubia	11	3		10
Győr-Moson-Sopron megye / county	13	2		12
Vas megye / county	10	4		10
Zala megye / county	6	4		6
Nyugat-Dunántúl / Western Transdanubia	10	3		10
Baranya megye / county	6	2		5
Somogy megye / county	7	3		7
Tolna megye / county	7	2		7
Dél-Dunántúl / Southern Transdanubia	7	2		6
Borsod-Abaúj-Zemplén megye / county	13	3		12
Heves megye / county	9	1		9
Nógrád megye / county	13	7		13
Észak-Magyarország / Northern Hungary	12	4		11
Hajdú-Bihar megye / county	11	5		11
Jász-Nagykun-Szolnok megye / county	13	4		13
Szabolcs-Szatmár-Bereg megye / county	9	5		9
Észak-Alföld / Northern Great Plain	11	5		11
Bács-Kiskun megye / county	7	3		7
Békés megye / county	10	3		10
Csongrád megye / county	8	4		7
Dél-Alföld / Southern Great Plain	8	3		8
NYUFIG (nemzetközi szakterület) ^{a)} PPD (international pension assessment department) ^{a)}	6	4		6
Másodfokú (jogorvoslati) ügyek (ONYF) Second instance cases (CANPI)			8	8
Összesen / Total	8	4	8	8

^{a)} A Nyugdíjfolyósító Igazgatóság adataiból csak a nemzetközi igényelbírálási szakterület adatait tartalmazza. / Including data of international pension assessment department at the Pension Payment Directorate only.

9.15. Átlagos ügyintézési idő a nyugellátás iránti igényt teljesítő határozatok esetén terület szerint, 2015
Average administrative time regarding resolutions awarding pensions by region, 2015

(munkanap / working days)

Terület Region	Átlagos ügyintézési idő munkanapban Average administrative time in working days			
	előleg nélküli ügyek cases without advance payment	előleges ügyek cases with advance payment		összes ügy határozathozatalig cases until resolution, total
		előleg adásáig until advance payment	határozathozatalig until resolution	
<i>Alapfokú ügyek / First instance cases</i>				
Budapest és Pest megye / county	6	4	8	7
Közép-Magyarország / Central Hungary	6	4	8	7
Fejér megye / county	10	6	12	11
Komárom-Esztergom megye / county	12	9	16	13
Veszprém megye / county	13	6	15	13
Közép-Dunántúl / Central Transdanubia	12	7	14	12
Győr-Moson-Sopron megye / county	16	11	17	16
Vas megye / county	9	5	17	11
Zala megye / county	7	4	9	8
Nyugat-Dunántúl / Western Transdanubia	11	7	14	12
Baranya megye / county	6	4	8	7
Somogy megye / county	9	7	7	8
Tolna megye / county	8	6	9	8
Dél-Dunántúl / Southern Transdanubia	8	5	8	8
Borsod-Abaúj-Zemplén megye / county	14	8	16	15
Heves megye / county	9	8	10	10
Nógrád megye / county	14	7	16	15
Észak-Magyarország / Northern Hungary	13	8	15	14
Hajdú-Bihar megye / county	12	8	13	13
Jász-Nagykun-Szolnok megye / county	14	10	15	14
Szabolcs-Szatmár-Bereg megye / county	9	9	10	10
Észak-Alföld / Northern Great Plain	12	9	12	12
Bács-Kiskun megye / county	8	5	9	9
Békés megye / county	11	6	10	10
Csongrád megye / county	9	2	9	9
Dél-Alföld / Southern Great Plain	9	5	10	9
NYUFIG (nemzetközi szakterület) ^{a)}	5	9	5	5
PPD (international pension assessment department) ^{a)}				
Alapfokú ügyek összesen / First instance cases, total	9	6	10	10
Másodfokú (jogorvoslati) ügyek (ONYF) Second instance cases (CANPI)	10	14	16	10
Mindösszesen / Total	9	6	10	10

^{a)} A Nyugdíjfolyósító Igazgatóság adataiból csak a nemzetközi igényelbírálási szakterület adatait tartalmazza. / Including data of international pension assessment department at the Pension Payment Directorate only.

9.16. Átlagos ügyintézési idő az összes igény ügyében hozott teljesítő határozat esetében terület szerint, 2015

Average administrative time regarding awarding resolutions based on all types of claims by region, 2015

(munkanap / working days)

Terület Region	Átlagos ügyintézési idő munkanapban <i>Average administrative time in working days</i>			
	előleg nélküli ügyek <i>cases without advance payment</i>	előleges ügyek <i>cases with advance payment</i>		összes ügy határozathozatalig <i>cases until resolution, total</i>
		előleg adásáig until advance payment	határozathozatalig until resolution	
<i>Alapfokú ügyek / First instance cases</i>				
Budapest és Pest megye/ <i>county</i>	5	4	8	6
Közép-Magyarország / <i>Central Hungary</i>	5	4	8	6
Fejér megye / <i>county</i>	9	6	12	10
Komárom-Esztergom megye / <i>county</i>	11	9	16	12
Veszprém megye / <i>county</i>	10	6	15	11
Közép-Dunántúl / <i>Central Transdanubia</i>	10	7	14	11
Győr-Moson-Sopron megye / <i>county</i>	12	11	17	12
Vas megye / <i>county</i>	9	5	17	10
Zala megye / <i>county</i>	6	4	9	6
Nyugat-Dunántúl / <i>Western Transdanubia</i>	10	7	14	10
Baranya megye / <i>county</i>	5	4	8	6
Somogy megye / <i>county</i>	7	7	7	7
Tolna megye / <i>county</i>	7	6	9	7
Dél-Dunántúl / <i>Southern Transdanubia</i>	6	5	8	7
Borsod-Abaúj-Zemplén megye / <i>county</i>	11	8	16	13
Heves megye / <i>county</i>	8	8	10	8
Nógrád megye / <i>county</i>	12	7	16	13
Észak-Magyarország / <i>Northern Hungary</i>	10	8	15	11
Hajdú-Bihar megye / <i>county</i>	11	8	13	12
Jász-Nagykun-Szolnok megye / <i>county</i>	12	10	15	13
Szabolcs-Szatmár-Bereg megye / <i>county</i>	9	9	10	9
Észak-Alföld / <i>Northern Great Plain</i>	11	9	12	11
Bács-Kiskun megye / <i>county</i>	7	5	9	8
Békés megye / <i>county</i>	11	6	10	11
Csongrád megye / <i>county</i>	7	2	9	7
Dél-Alföld / <i>Southern Great Plain</i>	8	5	10	8
NYUFIG (nemzetközi szakterület) ^{a)}	6	9	5	6
PPD (international pension assessment department) ^{a)}	6	9	5	6
Alapfokú ügyek összesen <i>First instance cases, total</i>	8	6	10	8
Másodfokú (jogorvoslati) ügyek (ONYF) <i>Second instance cases (CANPI)</i>	9	8	12	9
Mindösszesen / Total	8	6	10	8

^{a)} A Nyugdíjfolyósító Igazgatóság adataiból csak a nemzetközi igényelbírálási szakterület adatait tartalmazza. / Including data of international pension assessment department at the Pension Payment Directorate only.

9.17. A nyugdíjbiztosítási ágazathoz elektronikus úton beérkezett kérelmek, nyilatkozatok és bejelentések száma terület szerint, 2014-2015

Number of claims, declarations and notifications electronically submitted to pension sector by region, 2014-2015

(darab / number)

Terület Region	2014				2015			
	Kérelmek Claims	Nyilat- kozatok Decla- rations	Bejelen- tések Notifi- cations	Összesen Total	Kérelmek Claims	Nyilat- kozatok Decla- rations	Bejelen- tések Notifi- cations	Összesen Total
Budapest és Pest megye / county	2 806	163	210	3 179	4 097	304	281	4 682
Közép-Magyarország / Central Hungary	2 806	163	210	3 179	4 097	304	281	4 682
Fejér megye / county	230	7	15	252	350	36	21	407
Komárom-Esztergom megye / county	122	1	7	130	170	9	8	187
Veszprém megye / county	98	8	10	116	145	18	8	171
Közép-Dunántúl / Central Transdanubia	450	16	32	498	665	63	37	765
Győr-Moson-Sopron megye / county	211	94	16	321	299	29	21	349
Vas megye / county	65	0	2	67	76	5	5	86
Zala megye / county	56	2	3	61	63	3	5	71
Nyugat-Dunántúl / Western Transdanubia	332	96	21	449	438	37	31	506
Baranya megye / county	169	5	10	184	242	14	10	266
Somogy megye / county	152	7	16	175	303	21	16	340
Tolna megye / county	53	5	2	60	112	4	2	118
Dél-Dunántúl / Southern Transdanubia	374	17	28	419	657	39	28	724
Borsod-Abaúj-Zemplén megye / county	117	25	10	152	243	19	14	276
Heves megye / county	82	3	3	88	121	11	10	142
Nógrád megye / county	45	6	4	55	63	6	6	75
Észak-Magyarország / Northern Hungary	244	34	17	295	427	36	30	493
Hajdú-Bihar megye / county	145	2	12	159	221	19	15	255
Jász-Nagykun-Szolnok megye / county	148	3	13	164	230	18	7	255
Szabolcs-Szatmár-Bereg megye / county	170	1	9	180	202	12	8	222
Észak-Alföld / Northern Great Plain	463	6	34	503	653	49	30	732
Bács-Kiskun megye / county	219	3	14	236	314	17	8	339
Békés megye / county	132	8	6	146	198	24	3	225
Csongrád megye / county	111	8	6	125	175	17	7	199
Dél-Alföld / Southern Great Plain	462	19	26	507	687	58	18	763
NYUFIG / Pension Payment Directorate	1 115	223	1 722	3 060	1 342	239	1 916	3 497
ONYF / Central Administration of National Pension Insurance	135	22	2	159	154	6	3	163
Összesen / Total	6 381	596	2 092	9 069	9 120	831	2 374	12 325

9.18. Az ONYF által biztosított elektronikus ügyintézés adatai 2015-ben*

*Electronic administration provided by the CANPI in 2015**

Mutatók <i>Indicators</i>	ONYF érték <i>CANPI result</i>
Az eKormányzat lakossági használati aránya ^{a)} / <i>Rate of use of the eGovernment by the public^{a)}</i>	6,38%
Az online nyomtatványok hatóság által előre kitöltött adatainak aránya ^{b)} / <i>Rate of information filled in by the organisation in advance^{b)}</i>	39,75%
A közszolgáltatások online intézhető lépéseinek aránya ^{c)} / <i>Rate of on-line steps of the public services^{c)}</i>	60,61%

* Adatforrás: ONYF szakrendszerei alkalmazás statisztikák. / *Source: CANPI specific systems application statistics.*

^{a)} Az online benyújtott kérelmek aránya a hivatalhoz benyújtott összes formanyomtatvány számához viszonyítva / *Rate of on-line applications to the total number of forms submitted to the organisation.*

^{b)} Az online nyomtatványok hatóság által előre kitöltött rubrikáinak száma azon rubrikák számához viszonyítva, amelyre vonatkozóan a hatóság nyilvántartásában fellelhető a megfelelő adat / *Rate of the fields filled in by the organisation in advance to the number of fields for which the information might be found in records of the organisation.*

^{c)} Minden egyes szolgáltatás esetén négy lépést különböztethető meg: ügyindítás, kapcsolatba lépés az ügyintézővel, ügystátusz lekérdezése, ügy „eredmények” (határozat stb.) közlése. / *In case of all public services four consecutive steps identified: initiate the case, make contact with the official, inquire about the status of the case, notification about the "results" (resolution, etc.) in the case.*

10. MÁSODFOKÚ ÜGYEK ADATAI
CASES IN THE SECOND INSTANCE

10.1. A fellebbezések száma és megoszlása, 1996-2015* / Number and distribution of appeals, 1996-2015*

Év Year	Elutasító határozat elleni Against declining resolution		Teljesítő határozat megváltoztatását kérő Requesting modification of awarding resolution		Egyéb Other		Orvosi felülvizsgálati ügyek ^{a)} Cases of medical review ^{a)}		Fellebbezések száma összesen Total number of appeals
	száma number	aránya ratio (%)	száma number	aránya ratio (%)	száma number	aránya ratio (%)	száma number	aránya ratio (%)	
1996	27 222	80,1	4 454	13,1	2 322	6,8	33 998
1997	27 467	76,6	6 281	17,5	2 092	5,8	35 840
1998	25 870	74,3	6 796	19,5	2 133	6,1	34 799
1999	27 513	86,7	3 890	12,3	340	1,1	31 743
2000	32 464	88,6	3 922	10,7	264	0,7	36 650
2001	30 835	88,4	3 772	10,8	290	0,8	34 897
2002	30 207	87,5	4 079	11,8	247	0,7	34 533
2003	36 344	89,1	4 260	10,4	192	0,5	40 796
2004	32 582	88,9	3 835	10,5	230	0,6	36 647
2005	35 285	90,2	3 614	9,2	231	0,6	39 130
2006	29 974	85,9	4 650	13,3	264	0,8	34 888
2007 ^{b)}	17 865	62,0	3 160	11,0	104	0,4	7 670	27	28 799
2008	15 463	57,2	3 106	11,5	89	0,3	8 356	31	27 014
2009	15 457	56,3	2 806	10,2	75	0,3	9 119	33	27 457
2010	17 451	48,9	2 731	7,6	75	0,2	15 445	43	35 702
2011	12 225	46,3	3 013	11,4	35	0,1	11 116	42	26 389
2012 ^{c)}	9 260	56,8	4 018	24,6	228	1,4	2 800	17	16 306
2013	2 405	44,9	2 483	46,3	36	0,7	434	8	5 358
2014	2 203	57,0	1 134	29,3	8	0,2	519	13	3 864
2015	1 545	57,9	882	33,0	7	0,3	235	8,8	2 669

* A Nyugdíj folyósító Igazgatóság adatai nélkül. / Excluding data of Pension Payment Directorate.

^{a)} 2007 előtt ezek az adatok nem különíthetők el a fellebbezéseken belül. / These data are not distinguishable among appeals before 2007.

^{b)} A Magyar Államvasutak adatai nélkül. / Excluding data of the Hungarian State Railways Private Company Limited by Shares.

^{c)} A 2011 évi CXCI. törvény hatálya alá tartozó ügyekben (megváltozott munkaképességűek ellátása) kiadott elsőfokú határozatok ellen benyújtott fellebbezések 2012. július 1-jétől nem az Országos Nyugdíjbiztosítási Főigazgatóság hatáskörébe tartoznak. / As of 1 July 2012 appeals submitted against first instance resolutions issued in cases relating to Act CXCI of 2011 have not belonged to the competence of the Central Administration of National Pension Insurance.

10.2. Elutasító határozat elleni fellebbezések adatai, 1996-2015*

Figures of appeals against declining resolutions, 1996-2015*

Év Year	Fellebbezések száma Number of appeals	Fellebbezésnek helytadó határozatok Resolutions for the appeals		A fellebbezésnek helytadó határozatokból a II. fokú orvosi szakvéleményen alapuló határozatok Resolutions based on second instance medical expert's opinion out of resolutions for appeals	
		száma number	aránya ratio (%)	száma number	aránya ratio (%)
1996	27 222	4 628	17,0	3 790	81,9
1997	27 467	4 352	15,8	3 484	80,1
1998	25 870	3 765	14,6	3 084	81,9
1999	27 513	3 169	11,5	2 623	82,8
2000	32 464	2 028	6,2	1 954	96,4
2001	30 835	2 072	6,7	1 989	96,0
2002	30 207	2 253	7,5	2 130	94,5
2003	36 344	2 424	6,7	2 310	95,3
2004	32 582	2 039	6,3	1 902	93,3
2005	35 285	2 340	6,6	2 259	96,5
2006	29 974	2 026	6,8	1 988	98,1
2007 ^{a)}	17 865	1 346	7,5	1 298	96,4
2008	15 463	1 018	6,6	946	92,9
2009	15 457	889	5,8	797	89,7
2010	17 451	1 208	6,9	1 151	95,3
2011	12 225	1 030	8,4	998	96,9
2012 ^{b)}	9 260	562	6,1	529	94,1
2013	2 405	121	5,0	100	82,6
2014	2 203	115	5,2	102	88,7
2015	1 545	53	3,4	40	75,5

* A Nyugdíjfolyósító Igazgatóság adatai és a 2007-től működő önálló orvosi felülvizsgálati modul adatai nélkül. / Excluding data of Pension Payment Directorate and that of the independent medical review module operating since 2007.

^{a)} A Magyar Államvasutak adatai nélkül. / Excluding data of the Hungarian State Railways Private Company Limited by Shares.

^{b)} A 2011. évi CXCI. törvény hatálya alá tartozó ügyekben (megváltozott munkaképességűek ellátásai) kiadott elsőfokú határozatok ellen benyújtott fellebbezések 2012. július 1-jétől nem az Országos Nyugdíjbiztosítási Főigazgatóság hatáskörébe tartoznak. / As of 1 July 2012 appeals submitted against first instance resolutions issued in cases relating to Act CXCI of 2011 have not belonged to the competence of the Central Administration of National Pension Insurance.

10.3. Teljesítő határozat megváltoztatását kérő fellebbezések adatai, 1996-2015*

*Figures of appeals for modification of the awarding resolutions, 1996-2015**

Év Year	Fellebbezések száma Number of appeals	Fellebbezésnek helytadó határozatok Resolutions for the appeals		A fellebbezésnek helytadó határozatokból a II. fokú orvosi szakvéleményen alapuló határozatok Resolutions based on second instance medical expert's opinion out of resolutions for appeals	
		száma number	aránya ratio (%)	száma number	aránya ratio (%)
1996	4 454	1 721	38,6	228	13,2
1997	6 281	1 756	28,0	197	11,2
1998	6 796	1 674	24,6	169	10,1
1999	3 890	1 062	27,3	165	15,5
2000	3 922	851	21,7	151	17,7
2001	3 772	854	22,6	140	16,4
2002	4 079	1 091	26,7	124	11,4
2003	4 260	1 169	27,4	140	12,0
2004	3 835	964	25,1	82	8,5
2005	3 614	1 090	30,2	127	11,7
2006	4 650	840	18,1	47	5,6
2007 ^{a)}	3 160	904	28,6	45	5,0
2008	3 106	986	31,7	48	4,9
2009	2 806	877	31,3	57	6,5
2010	2 731	870	31,9	57	6,6
2011	3 013	803	26,7	38	4,7
2012 ^{b)}	4 018	898	22,3	14	1,6
2013	2 483	868	35,0	9	1,0
2014	1 134	304	26,8	2	0,7
2015	882	295	33,4	-	-

* A Nyugdíjfolyósító Igazgatóság adatai és a 2007-től működő önálló orvosi felülvizsgálati modul adatai nélkül. / *Excluding data of Pension Payment Directorate and that of the independent medical review module operating since 2007.*

^{a)} A Magyar Államvasutak adatai nélkül. / *Excluding data of the Hungarian State Railways Private Company Limited by Shares.*

^{b)} A 2011. évi CXCI. törvény hatálya alá tartozó ügyekben (megváltozott munkaképességűek ellátásai) kiadott elsőfokú határozatok ellen benyújtott fellebbezések 2012. július 1-jétől nem az Országos Nyugdíjbiztosítási Főigazgatóság hatáskörébe tartoznak. / *As of 1 July 2012 appeals submitted against first instance resolutions issued in cases relating to Act CXCI of 2011 have not belonged to the competence of the Central Administration of National Pension Insurance.*

10.4. Fellebbezések és módosítások száma az alapfokon lezárt ügyekhez viszonyítva, 2015.
Number of appealed and modified cases compared to first instance closures, 2015

Határozat típus <i>Type of resolution</i>	Alapfokon lezárt ügyek száma 2015-ben (db) <i>Number of first instance closures in 2015</i>	Módosítással és/vagy fellebbezéssel érintett ügyek <i>Modified and/or appealed cases</i>		Módosítással érintett ügyek <i>Modified cases</i>		Fellebbezéssel érintett ügyek <i>Appealed cases</i>		Módosítással és fellebbezéssel érintett ügyek <i>Modified and appealed cases</i>	
		száma <i>number</i>	aránya <i>ratio (%)</i>	száma <i>number</i>	aránya <i>ratio (%)</i>	száma <i>number</i>	aránya <i>ratio (%)</i>	száma <i>number</i>	aránya <i>ratio (%)</i>
Teljesítő határozatok <i>Awarding resolutions</i>	167 379	3 625	2,2	2 697	1,6	837	0,5	91	0,1
Elutasító határozatok <i>Declining resolutions</i>	68 744	1 550	2,3	10	0	1 441	2,1	99	0,1
Ügyviteli lezárások <i>Administrative closures</i>	13 220	18	0,1	2	0	13	0,1	3	0
Összes alapfokú lezárás <i>First instance closures, total</i>	249 343	5 193	2,1	2 709	1,1	2 291	0,9	193	0,1

11. FOGALOMTÁR

Ez a fejezet az Évkönyvben szereplő fogalmak, illetve azokkal összefüggő nyugdíjbiztosítási szakkifejezések jelentését tartalmazza

Adategyeztetési eljárás A 1997. évi LXXXI. törvény (a továbbiakban: Tny.) 96/B. – 96/E. §-aiban szabályozott hatósági eljárás. A jövőbeni nyugellátási jogosultságot és mértéket meghatározó biztosított adatok (szolgálati idő, 1988-tól megszerzett járulékköteles jövedelem) személyes megismerését teszi lehetővé. Az adatok forrása a nyugdíjbiztosítási információs rendszer nyilvántartása. Amennyiben az eljárás során a biztosított további jogosultsági adatok meglétét igazolja, a nyugdíjbiztosítási nyilvántartás kiegészül az így közölt adatokkal.

A folyósítás kezdetének hatálya Azon időpont (naptári év, hónap, nap), amelytől kezdődően a nyugdíjat (ellátást) megállapítják (a megállapított nyugdíj folyósításának kezdő napja). A folyósítás kezdetének napja általában nem azonos a nyugdíj-megállapító határozat keltezésének napjával.

A korai öregségi nyugdíjak 2012. évi átalakulása A korhatár előtti öregségi nyugdíjak megszűnéséről, a korhatár előtti ellátásról és a szolgálati járandóságról a 2011. évi CLXVII. törvény rendelkezik. A 2011. december 31-én folyósított előrehozott öregségi, karkedvezményes és korengedményes nyugdíj, valamint a tisztségükből leköszönt országgyűlési, európai parlamenti képviselők nyugdíja, és a polgármesteri nyugdíj korhatár előtti ellátássá alakult át. A bányásznyugdíj, valamint a művésznyugdíj részben átmeneti bányászjáradékká, illetve balettművészeti életjáradékká, részben korhatár előtti ellátássá alakult át. Az 1954-ben vagy azt megelőzően született korhatár alatti szolgálati nyugdíjasok ellátását öregségi nyugdíjként, az 1955-ben, vagy később születetteket szolgálati járandóságként folyósították tovább. 2012. január 1-től - a korhatár eléréséig - továbbra is korhatár alatti öregségi nyugdíjként folyósították azoknak a nőknek az ellátását, akik rendelkeztek a jogszabályi előírások szerinti 40 év jogosultsági idővel.

Alkalmazott A Munka Törvénykönyvéről szóló törvényben foglaltak szerint munkaviszonyban álló személy.

Alkalmi munka Az egyszerűsített foglalkoztatásról szóló 2010. évi LXXV. törvényben meghatározott speciális szabályok szerint létesített, határozott időre szóló munkaviszony. Ez a jogviszony a munkáltató és a munkavállaló között összesen legfeljebb öt egymást követő naptári napig, és egy naptári hónapon belül összesen legfeljebb tizenöt naptári napig, és egy naptári éven belül összesen legfeljebb kilencven naptári napig állhat fenn.

A megváltozott munkaképességűek ellátásainak 2012. évi átalakulása A megváltozott munkaképességű személyek ellátásairól és egyes törvények módosításáról a 2011. évi CXCI. törvény rendelkezik. A 2011. december 31-én folyósított korhatár alattiak rokkantsági nyugdíja – egészségbiztosítási – rokkantsági vagy rehabilitációs ellátássá, a korhatár felettieké pedig öregségi nyugdíjjá alakult át. A 2011 végéig megállapított rendszeres szociális járadék szintén rokkantsági, vagy rehabilitációs ellátássá, az átmeneti járadék pedig rokkantsági ellátássá alakult át.

Ápolási díj A szociális igazgatásról és a szociális ellátásokról szóló 1993. évi III. törvényben foglaltak szerint a tartósan gondozásra szoruló személy otthoni ápolását ellátó nagykorú hozzátartozó részére biztosított anyagi hozzájárulás.

Árvaellátás A nyugdíjas, illetve nyugdíjban nem részesülő, de nyugdíj-jogosultságot szerzett elhunyt személy gyermekének, örökbe fogadott gyermekének, meghatározott feltételek esetén nevelt gyermekének, testvérének, unokájának járó nyugellátás.

Átmeneti bányászjáradék 2012. január 1-től a bányásznyugdíj helyett bevezetett, Magyarországon bányavállalkozónál föld alatti munkakörben 25 szolgálati évet vagy 5 ezer szolgálati időként figyelembe vehető műszakot teljesített személy által igényelhető korhatár előtti ellátás.

Baleseti hozzátartozói nyugellátás Üzemi baleset (foglalkozási megbetegedés) következtében elhunytak hozzátartozóit megillető özvegyi nyugdíj, árvaellátás és szülői nyugdíj.

Baleseti járadék Üzemi baleset (foglalkozási betegség) következtében tizenhárom százalékot meghaladó egészségkárosodás esetén járó ellátás azok részére, akiket a megváltozott munkaképességű személyek ellátásai nem illetnek meg. A baleseti járadék a nyugdíj-megállapító szervek által megállapított, de az Egészségbiztosítási Alapból finanszírozott ellátási forma.

Balettművészeti életjáradék 2012. január 1-től a Magyar Nemzeti Balett, a Győri Balett, a Pécsi Balett, a Szegedi Kortárs Balett együttesben, vagy ezek jogelődjeinél legalább 25 évig magántáncosi vagy tánckari tevékenységet végzett személy által – a megszűnt művészyugdíj helyett – korhatár alatt igényelhető ellátás.

Bányászok egészségkárosodási járadéka A 2011. december 31-ig megállapítható „bányász dolgozók egészségkárosodási járadéka” megnevezésű ellátás 2012. január 1-től módosított elnevezése.

Biztosított A társadalombiztosítás ellátásaira és a magánnyugdíjra jogosultakról, valamint e szolgáltatások fedezetéről szóló 1997. évi LXXX. törvény alapján (a továbbiakban: Tbj.) biztosítottak tekintendők az alábbiakban felsorolt jogviszonyokban álló személyek:

- a munkaviszonyban (ideértve az országgyűlési képviselőt és a nemzetiségi szószólót is), közalkalmazotti, közszolgálati jogviszonyban, kormányzati szolgálati jogviszonyban, ügyészségi szolgálati jogviszonyban, bírósági jogviszonyban, igazságügyi alkalmazotti szolgálati viszonyban, nevelőszülői foglalkoztatási jogviszonyban, ösztöndíjas foglalkoztatási jogviszonyban, közfoglalkoztatási jogviszonyban álló személy, a Magyar Honvédség, a rendvédelmi szervek, az Országgyűlési Őrség, a polgári nemzetbiztonsági szolgálatok, a Nemzeti Adó- és Vámhivatal hivatásos állományú tagja, a Független Rendészeti Panasztestület tagja, a Magyar Honvédség szerződéses állományú tagja, a katonai szolgálatot teljesítő önkéntes tartalékos katona (a továbbiakban: munkaviszony), tekintet nélkül arra, hogy foglalkoztatása teljes vagy részmunkaidőben történik;
- a szövetkezet tagja, aki a szövetkezet tevékenységében munkaviszony, vállalkozási vagy megbízási jogviszony keretében személyesen közreműködik, kivéve az iskolaszövetkezet nappali rendszerű oktatás keretében tanulmányokat folytató tanuló, hallgató tagját és a szociális szövetkezetben tagi munkavégzés keretében munkát végző tagot;
- a tanulószerveződés alapján szakképző iskolai tanulmányokat folytató tanuló;
- az álláskereső támogatásban részesülő személy;
- a kiegészítő tevékenységet folytató nem minősülő egyéni vállalkozó;
- a kiegészítő tevékenységet folytató nem minősülő társas vállalkozó;
- a díjazás ellenében munkavégzésre irányuló egyéb jogviszony keretében (megbízási szerződés alapján, egyéni vállalkozónak nem minősülő vállalkozási jogviszonyban) személyesen munkát végző személy – a külön törvényben meghatározott közérdekű önkéntes tevékenységet végző személy kivételével – amennyiben az e tevékenységéből származó, tárgyhavi járulékalapot képező jövedelme eléri a minimálbér harminc százalékát, illetőleg napi napokra annak harmincad részét;
- az egyházi szolgálati viszonyban álló egyházi személy, kivéve a saját jogú nyugdíjast;
- a mezőgazdasági őstermelő, ha a reá irányadó nyugdíjkorhatárig hátralévő idő és a már megszerzett szolgálati idő együttesen legalább 20 év (kivételekkel);
- az a természetes személy, aki a munkát külföldi foglalkoztató számára Magyarország területén kívül végzi, és a szociális biztonsági rendszerek koordinálásáról szóló közösségi rendelet alapján a Tbj.. hatálya alá tartozik.

Munkavégzésre irányuló egyéb jogviszony keretében munkát végző személynek kell tekinteni a Tbj. 5. § (2) bekezdésében tisztségviselői, vezető tisztségviselői jogviszonyokat is.

Bruttó átlagkereset index Az alkalmazásban állók havi bruttó jövedelmének éves átlagos változására a KSH által közzétett mutató.

Degresszív beszámítás A nyugdíjjárulék-alapként szolgáló keresetekből meghatározott havi átlagkereset – törvényi rendelkezésen alapuló – korlátozott beszámítása a nyugdíjalapba. A korlátozás átlagkereseti sávok szerint eltérő. Meghatározott összeghatárig az átlagkereset teljes összegét, e felett csak csökkentett mértékét veszik figyelembe a nyugdíj kiszámításakor. 2015-ben a 100 százalékos beszámítás összeghatára 372 ezer forint. A 372 ezer és 421 ezer forint közötti átlagjövedelem-rész 90 százalékát, a 421 ezer forint feletti résznek pedig 80 százalékát (mely a legalacsonyabb beszámítási hányad) veszik figyelembe.

Egészségbiztosítási Alap által finanszírozott ellátások 2012. január 1-étől: rokkantsági és rehabilitációs ellátások, bányász dolgozók egészségkárosodási járadéka, rokkantsági járadék, baleseti járadék, kártérítési járadék.

Egyéb ellátások Ezek különösen: mezőgazdasági szövetkezeti járadék, baleseti járadék, rokkantsági járadék, házastársi pótlék, jövedelempótlék.

Egyéb jogszerzés Az olyan személyek általi összes jogszerzés, akik nem tartoznak az alkalmazottak, a közszolgálati tisztviselők, a vállalkozók, illetve a szövetkezeti jogszerzők közé sem. Ide tartoznak például a választott tisztségviselők, a hivatásos nevelőszülők, az egyházi személyek és az ösztöndíjas foglalkoztatási jogviszonyban állók.

Egyesített özvegyi nyugdíj (özvegyi nyugdíj egyesítési kiegészítésként) 1997. december 31-ig a jogosultat csak egy nyugellátás illette meg. Akik saját jogú és özvegyi nyugdíjra egyaránt jogosulttá váltak, a két ellátás közül a magasabb összegűt választhatták. Ha külön-külön egyik ellátás sem érte el a kormány által jogszabályban meghatározott egyesítési (jogszabályi szóhasználat: együttfolyósítási) összeghatárt, a két ellátást együtt, de legfeljebb ezen összeghatárig lehetett folyósítani.

Együttllyósított özvegyi nyugdíj (özvegyi nyugdíj együttllyósított kiegészítésként) Az 1998-ban bevezetett új özvegyi nyugdíjrendszerben a saját jogú ellátásban részesülő özvegyet megillető, a saját jogú ellátással meghatározott összeghatárig együttllyósítható özvegyi nyugdíj.

Ellátásban részesülők átlagos létszáma (6. fejezet) A főellátásként folyósított ellátások éves átlagos száma, a havonta megfigyelt létszámok egyszerű számtani átlaga. (A kiegészítő ellátásban részesülők a főellátásban részesülők számában megjelennek.) A statisztika 1990-ig az utalások év közepi számát, 1991-1993 között az utalások átlagos számát használta.

Előleg Ha a nyugellátásra jogosultság kétséget kizáróan fennáll, a nyugellátás összege azonban adatok hiánya vagy egyéb ok miatt az igénybejelentéstől számított 30 napon belül várhatóan nem határozható meg, akkor a rendelkezésre álló adatok alapján az igénylő részére végzésben előleget kell megállapítani és folyósítani. A nyugellátás megállapításakor a nyugdíj és az előleg összege közötti különbözetet az ellátás kezdő időpontjára visszamenőleg rendezni kell.

Elsőfokú határozat Az a közigazgatási döntés, melyben az igény (pl. nyugdíj, korhatár előtti ellátás iránti kérelem) első fokon elbírálásra kerül (ide értve az eljárást lezáró végzéseket is). A döntés ellen fellebbezésnek van helye.

Elutasító határozat Az igényt a nyugdíjbiztosítási jogszabályok értelmében el kell utasítani, ha a nyugdíj, vagy egyéb ellátás megállapításának valamely jogszabályban előírt jogosultsági feltétele (pl. életkor, megfelelően hosszú szolgálati idő) hiányzik. Az elutasító határozatok száma a tárgyévben hozott határozatokat jelenti függetlenül attól, hogy tárgyévi vagy korábbi igénybejelentés elbírálása lett-e lezárva.

E-ügyintézés A nyugellátás, egyéb ellátás iránti igény elektronikus úton is előterjeszhető. Az Országos Nyugdíjbiztosítási Főigazgatóság elektronikus ügyintézési rendszere az ügyfélkapu regisztrációval rendelkező személyek részére biztosít lehetőséget elektronikus űrlapok kitöltésére és beküldésére.

Fellebbezés Az elsőfokú határozat ellen a közigazgatási hatósági eljárás szabályai alapján benyújtott jogorvoslati kérelem.

Fogyasztóiár-index A lakosság által megvásárolt áruk, igénybe vett szolgáltatások árának egy meghatározott időintervallumon belüli átlagos változásának mérőszáma.

Folyamatban lévő ügyek Mindazon ügy, amelyben a közigazgatási eljárás döntéssel még nem került lezárásra.

Főállású kisadózó A kisadózó vállalkozások tételes adójáról és a kisvállalati adóról szóló 2012. évi CXLVII. törvény szerint főállásúnak minősülő, a kisadózó vállalkozások tételes adóját jogszerűen választó egyéni vállalkozó mint magánszemély, egyéni cég esetén annak tagja, közkereseti társaság és betéti társaság esetén a társaság kisadózóként bejelentett tagja. A kisadózó vállalkozás a főállású kisadózó után havonta 50 000 forint, vagy – önkéntes választás alapján 75 000 forint – összegű tételes adót fizet. A főállású kisadózó biztosítottnak minősül, tehát valamennyi társadalombiztosítási ellátásra jogosultságot szerez. A pénzbeli ellátások kiszámításakor jövedelemként havi 81 300 forintot, a 75 000 forint összegű tételes adó fizetése esetén havi 136 250 forintot kell figyelembe venni.

Főellátás Ha a jogosult csak egyfajta ellátást kap, akkor ez az ellátás (saját jogú nyugdíj, hozzátartozói ellátás, stb.) a főellátás. Ha a jogosult több ellátást is kap, főellátásnak általában az tekintendő, amelynek jogosultsági feltétele, mértéke nem függ más ellátás feltételrendszerétől. Tipikus esetben az öregségi nyugdíj a főellátás és az özvegyi nyugdíj, a különféle pótlékok, stb. a kiegészítő ellátás(ok).

Főtevékenység A nyugdíjbiztosítási jogszerzési besorolást meghatározó jogviszonytípus. Főszabályként a leghosszabb időtartamú jogviszonytípus (amelybe tartozó jogviszonyokban a biztosított személy a leghosszabb időt töltötte) a főtevékenység. Ha egyszerre több jogviszonytípus a leghosszabb, akkor a főtevékenységet a 3. fejezet megfelelő táblázataiban található jogszerzési típusok sorrendje határozza meg. (Az egyenlő hosszúságú jogszerzési típusok közül a „legfelső” a főtevékenység.)

Garantált bérminimum Legalább középfokú végzettséget, illetve középfokú szakképzettséget igénylő főtevékenység esetén a tárgyhónap első napján, a teljes munkaidőre érvényes legkisebb havi bér összege, 2015. évben 122 ezer forint.

Gyermekgondozási díj (GYED) A kötelező egészségbiztosítás ellátásairól szóló 1997. évi LXXXIII. törvényben meghatározott pénzbeli egészségbiztosítási ellátás, melyet a biztosított szülő – a törvényi feltételek teljesítése esetén – legfeljebb a gyermek 2. életévének betöltéséig kaphat (ikergyermekek esetén a 3. életév betöltéséig). A jogosultság legfontosabb feltételei az igénylést - a gyermeket szülő anya esetén a szülést - megelőző két éven belüli legalább 365 napos biztosítási jogviszony illetve a gyermek nevelése a saját háztartásban. A gyermekgondozási díj összege az igénylést megelőző időszakban szerzett jövedelem jogszabályban meghatározottak szerint számított átlagos havi összegének – de legfeljebb a havi minimálbér kétszeresének – a 70 százaléka.

Gyermekgondozási segély (GYES) A családok támogatásáról szóló 1998. évi LXXXIV. törvényben meghatározott, havi rendszerességgel járó ellátás, melyre az a szülő vagy gyám jogosult, aki a háztartásában legfeljebb három éves gyermeket gondoz, vagy tíz évesnél fiatalabb tartósan beteg, illetve súlyosan fogyatékos gyermeket tart el. Ikergyermekek esetén a tankötelessé válási év végéig jár az ellátás. Az ellátás összege az öregségi nyugdíjminimum,

több gyermek esetén ennek kétszerese, ikergyermekek esetén a gyermekek számával megszorított összege.

Gyermeknevelési támogatás (GYET) A családok támogatásáról szóló 1998. évi LXXXIV. törvényben meghatározott, havi rendszerességgel járó ellátás, melyre az a szülő, gyám lehet jogosult, aki saját háztartásában három vagy több kiskorút nevel. A támogatás a legfiatalabb gyermek 3. életévének betöltésétől a 8. életévének betöltéséig jár. Az ellátás összege az öregségi nyugdíjminimum, több gyermek esetén ennek kétszerese, ikergyermekek esetén a gyermekek számával megszorított összege.

Hadigondozotti ellátások Szociális igazgatási hatáskörben (nem a nyugdíjbiztosítási igazgatási szervek által) hozott határozat alapján a Nyugdíjfolyósító Igazgatóság által folyósított rendszeres pénzellátás (meghatározott esetekben egyszeri kifizetés), amely esetenként főellátásként, de többnyire kiegészítő ellátásként kerül utalásra. Az 1994. évi XLV. törvény szabályozza.

Harmadik országban élők

- az uniós rendeletek vonatkozásában az, aki nem EU/EGT ország területén él;
- a kétoldalú szociális biztonsági és szociálpolitikai egyezmények vonatkozásában, az, aki nem Magyarországon, és nem az egyezményben részes állam területén él;
- a magyar jogszabályok vonatkozásában az, aki nem EU/EGT vagy egyezményes ország területén él.

Hatósági bizonyítvány Az információs önrendelkezési jog alapján kiállított, a nyugdíjbiztosítási szervek által nyilvántartott adatokat tartalmazó dokumentum. Kiállítására az érintett személy kérése alapján, hatósági eljárás során, a Tny.-ben foglaltakra figyelemmel kerül sor.

Házastársi pótlék A nyugdíjassal közös háztartásban együtt élő házastárs (élettárs) után járó pénzellátás, amely a házastárs korára, rokkantságára és számottevő jövedelmének hiányára tekintettel jár. 1997. december 31-ét követő időponttól nem állapítható meg új jogosultság, a már megállapított házastársi pótlékot pedig nem a nyugdíjas, hanem a házastárs (élettárs) részére kell folyósítani. A pótlék az állami költségvetést terheli.

Hozzá tartozói nyugellátás A túlélő hozzátartozó számára járó rendszeres pénzbeli ellátás, amelyet az elhunyt nyugdíjas, mezőgazdasági szövetkezeti járadékos, vagy az ezekben az ellátásokban nem részesülő, de jogosultságot szerzett személy jogán állapítanak meg. Hozzá tartozói nyugellátások: özvegyi nyugdíj, ideiglenes özvegyi nyugdíj, szülői nyugdíj, árvaellátás, baleseti hozzátartozói nyugellátások.

Ideiglenes özvegyi nyugdíj A nyugdíjas, mezőgazdasági szövetkezeti járadékos, vagy az ezekben az ellátásokban nem részesült, de jogosultságot szerzett elhunyt személy házastársának (meghatározott feltételek mellett élettársának, elvált házastársának) a házastárs halálától számított egy évig, meghatározott esetekben ennél hosszabb időre (másfél évesnél fiatalabb gyermeket eltartó özvegynek az árva 18 hónapos életkorának betöltéséig, fogyatékos vagy tartósan beteg gyermek esetén a gyermek harmadik életéve betöltésének napjáig) járó nyugellátás.

Ideiglenes özvegyi nyugdíj kiegészítésként Az özvegyet főellátásként megillető ellátás mellett kiegészítő ellátásként folyósított ideiglenes özvegyi nyugdíj.

Igénybejelentés, az eljárás megindítása Az ügyfél nyugdíjmegállapító szervhez benyújtott, jogszabályban meghatározott formájú, az erre a célra rendszeresített formanyomtatványon előterjesztett, valamely ellátás megállapítása iránti kérelme, amely alapján a nyugdíjbiztosítási hatósági eljárás megindul. Az igénybejelentés elektronikus úton is előterjeszhető.

Igényelbírálás Az igény tárgyának megfelelő jogosultsági feltételek vizsgálata, az ehhez szükséges tényállás megállapítása, a bizonyítékok feltárásához szükséges intézkedések megté-

tele (pl. béradatok, szakhatósági állásfoglalás beszerzése, ügyféltől az esetleg még szükséges adatok bekérése, a beérkezett adatok értékelése, stb.), döntés előkészítés, döntés.

Járadék Különbféle, meghatározott feltételek teljesülése esetén járó rendszeres pénzellátások. A kiadvány táblázataiban jelenleg ide tartozik a baleseti járadék, a mezőgazdasági szövetkezeti járadékok, a rokkantsági járadék, a személyi, illetve vagyoni kárpótlási életjáradék, valamint a kártérítési járadék.

Járadékalapot képező kereset Azok a jövedelmek, melyek után a Tbj. értelmében járulékfizetési kötelezettség áll fenn. Ezeket a jövedelmeket kell figyelembe venni a nyugdíj kiszámításakor (egyéb jogszabályi feltételek teljesülése esetén).

Jogorvoslat A kérelmezőnek az a joga, amellyel az első vagy másodfokú közigazgatási határozatot a jogszabályban meghatározott módon megtámadhatja. Nyugdíjbiztosítási ügyekben a jogorvoslat szintjei: fellebbezési (másodfokú közigazgatási) eljárás, közigazgatási határozatok bírósági felülvizsgálata.

Jogosultsági idő Nők életkortól független öregségi nyugdíj jogosultsága elbírálásánál irányadó. Kereső tevékenységgel járó biztosítási vagy azzal egy tekintet alá eső jogvisztonnyal, valamint a terhességi-gyermekágyi segélyben, csecsemőgondozási díjban, gyermekgondozási díjban, gyermekgondozási segélyben, gyermeknevelési támogatásban és a súlyosan fogyatékos vér szerinti vagy örökbe fogadott gyermekére tekintettel megállapított ápolási díjban eltöltött idővel szerzett szolgálati idő. A nők életkortól független öregségi nyugdíja legalább 40 év jogosultsági idő alapján állapítható meg.

Kártérítési járadék A Polgári Törvénykönyv általános kárfelelősségi szabályai alapján megállapított, egyéb jogszabályok alapján a magyar államot terhelő és a Nyugdíjfolyósító Igazgatóság folyósítási körébe tartozó rendszeres havi pénzellátások.

Kiegészítő ellátás Az ellátottnak a főellátása mellett folyósított további ellátás(ok).

Kiegészítő tevékenység: az egyéni, illetve társas vállalkozó saját jogú nyugdíjasként, a reá irányadó öregségi nyugdíjkorhatárt betöltött özvegyi nyugdíjasként folytatott vállalkozói tevékenysége.

Korhatár alattiak ellátásai 2012. január 1-jétől használt gyűjtőfogalom. Ide tartoznak a korhatár előtti ellátások (a 2012. előtti különféle korai öregségi nyugdíjakból átalakított, ilyen néven továbbfolyósított ellátások, illetve a 2012-től átmenetileg még megállapítható új ellátások), a szolgálati járandóság, az átmeneti bányászjáradék, és a balettművészeti életjáradék.

Korhatár alatti öregségi nyugdíjak (1955. előtt született fegyveresek szolgálati nyugdíjából átsoroltak korhatár alatti nyugdíja) 2012. január 1-jétől korhatár alatti öregségi nyugdíjjá alakult át a 2011. december 31-én a fegyveres szervek hivatásos, illetve a Magyar Honvédség hivatásos vagy szerződéses állományban állt tagjának korhatár alatt folyósított szolgálati nyugdíja, ha az abban részesülő 2012. előtt betöltötte az 57. életévét. (Ilyen címen nyugdíj 2012. évtől már nem állapítható meg.)

Korhatár előtti ellátások 2012. január 1-ével korhatár előtti ellátássá alakult át a 2011. december 31-én, az öregségi nyugdíjkorhatárt még be nem töltött személy számára folyósított előrehozott (csökkentett összegű előrehozott) öregségi nyugdíj, a korekedvezményes nyugdíj és a korengedményes nyugdíj, valamint a volt országgyűlési képviselőknek, polgármestereknek, (alpolgármestereknek, megyei közgyűlési elnököknek) megállapított nyugellátás. Az öregségi nyugdíjkorhatár betöltésétől a korhatár előtti ellátások átalakulnak öregségi nyugdíjjá. A korhatár előtti ellátások meghatározott esetekben, átmenetileg, 2012. január 1-jét követően is megállapíthatók.

Korhatár feletti (korbetöltött) rokkantsági nyugdíjas A reá irányadó öregségi korhatárt elért rokkantsági, baleseti rokkantsági nyugdíjas. Ellátásukat 2012. január 1-jével korbetöltött öregségi nyugdíjként tartják nyilván.

Közszolgálati, közalkalmazotti jogszerzés Nyugdíjjogosultság (szolgálati idő, nyugdíjba beszámító jövedelem) szerzése jogszabályokban meghatározott állami, így különösen

- a közalkalmazottak jogállásáról szóló 1992. évi XXXIII. törvény szerinti közalkalmazotti
- a nemzetbiztonsági szolgálatokról szóló 1995. évi CXXV. törvény szerinti hivatásos szolgálati
- a fegyveres szervek hivatásos állományú tagjainak szolgálati viszonyáról szóló 1996. évi XLIII. törvény szerinti szolgálati
- az igazságügyi alkalmazottak szolgálati jogviszonyáról szóló 1997. évi LXVIII. törvény szerint a bíróságokkal, az Országos Bírósági Hivatallal, az igazságügyi szakértői intézménnyel, valamint az általános rendőrségi feladatok ellátására létrehozott szerv szakértői és bűnügyi technikai feladatokat ellátó szervénél az igazságügyi szakértőként és szakértő-jelöltként, valamint a technikusként foglalkoztatottal létesített szolgálati
- a központi államigazgatási szervekről, valamint a Kormány tagjai és az államtitkárok jogállásáról szóló 2010. évi XLIII. törvény szerinti kormánytagi, államtitkári, közigazgatási államtitkári és helyettes államtitkári
- a Magyarország helyi önkormányzatairól szóló 2011. évi CLXXXIX. törvény szerinti főpolgármesteri, főpolgármester-helyettesi, polgármesteri, alpolgármesteri, megyei önkormányzati közgyűlési elnöki, jegyzői, aljegyzői, helyi önkormányzati képviselői
- a közszolgálati tisztviselőkről szóló 2011. évi CXCV. törvény szerinti kormánytisztviselői, köztisztviselői, kormányzati ügykezelői, közszolgálati ügykezelői
- az Országgyűlésről szóló 2012. XXXVI. törvény szerinti országgyűlési képviselői
- a honvédek jogállásáról szóló 2012. évi CCV. törvény szerinti hivatásos és szerződéses állományú katonai, a tényleges szolgálatot teljesítő önkéntes tartalékos katonai, a honvéd tisztjelölti, és a honvéd altiszt-jelölti
- az Európai Parlament magyarországi képviselőinek jogállásáról szóló 2004. évi LVII. törvény szerinti európai parlamenti képviselői

jogviszonyokban.

Másodfokú eljárás Az első fokon hozott közigazgatási döntésnek (határozat, végzés) a fellebbezés elbírálására jogosult közigazgatási szerv által történő felülvizsgálata újabb eljárás lefolytatása során. A másodfokú eljárás jogerős döntéssel zárul.

Megállapodáson alapuló jogszerzés A biztosítási jogviszonyban nem álló és a szünetelő biztosítású személy – amennyiben saját jogú nyugdíjban nem részesül – megállapodást köthet nyugellátásra jogosító szolgálati idő és nyugdíjalapot képező jövedelem megszerzésére. A megállapodást kötő személy választása szerinti járulékalap, de legalább a minimálbér után 34 százalék nyugdíjjárulékot fizet. Megállapodás alapján csak annak megkötését követő időre szerezhető szolgálati idő, kivéve a felsőoktatási intézmény nappali képzésén szerzett tanulmányi időt, vagy az öregségi teljes- illetve résznyugdíjhoz szükséges jogosultsághoz hiányzó szolgálati idő (legfeljebb öt év) elismerését. Ezen időszakok elismerésére utólag is köthető megállapodás, a megkötésekor érvényes minimálbér 34 százalékának az adott időszakokra vonatkozó befizetésével.

Megváltozott munkaképességűek társadalombiztosítási ellátásai 2012. január 1-jétől ide tartozik az újonnan bevezetett rokkantsági ellátás, rehabilitációs ellátás, a 2012-től újonnan már nem megállapítható („kifutó”) rehabilitációs járadék, valamint a bányászok egészségkárosodási járadéka. A megváltozott munkaképességű személyek új alapokra helyezett ellátó-rendszere 2012. január 1-jétől az egészségbiztosítási rendszer része.

Mezőgazdasági szövetkezeti járadékok A társadalombiztosításról szóló, 1997. december 31-éig hatályos törvényben meghatározott szabályok szerint megállapított, nyugellátásnak minősülő ellátásfajta. Ide tartozik az öregségi, a munkaképtelenségi és az özvegyi járadék, valamint a szakszövetkezeti tagok növelt összegű öregségi, munkaképtelenségi és özvegyi járadéka. Az ellátás főellátásként és kiegészítő ellátásként is szerepelhet. 1997. december 31-ét követően új jogosultság nem állapítható meg.

Méltányossági jogkör Jogsabályi rendelkezések szerint és a költségvetési törvényben meghatározott keretösszegek erejéig, kérelemre, indokolt esetben méltányosságból kivételes nyugellátás megállapítására, a folyósított nyugellátás összegének kivételes emelésére, illetőleg egyszeri segély engedélyezésére kerülhet sor.

Minimálbér A tárgyhónap első napján érvényes, a teljes munkaidőben foglalkoztatott munkavállaló részére megállapított alapbér kötelező legkisebb havi összege, 2015. évben 105 ezer forint.

Módosító szak Az ügyben hozott korábbi döntés megváltoztatása (pl. bírósági döntéssel megítélt ellátás) az ügyfél bejelentésére, vagy hivatalból megállapított, feltárt újabb tényre, adatra tekintettel. Eredménye a módosító határozat.

Munka-rehabilitációs díj A szociális igazgatásról és szociális ellátásokról szóló 1993. évi III. törvényben meghatározott, a szociális intézményben ellátott személyek munka-rehabilitációs tevékenysége után az intézmény vezetőjének döntése alapján fizetett díjazás. A munka-rehabilitációs díj havi összege nem lehet kevesebb a mindenkori kötelező legkisebb munkabér 30 százaléknál. A munka-rehabilitációs tevékenység célja a szociális intézményben ellátott személy munkakészségének, valamint testi és szellemi képességeinek munkavégzéssel történő megőrzése, fejlesztése.

Nemzeti Család- és Szociálpolitikai Alap által finanszírozott ellátások 2012. január 1-jétől a korhatár alattiaknak járó ellátások, a korhatár alatti öregségi nyugdíj (volt szolgálati nyugdíj), a mezőgazdasági szövetkezeti járadékok, egyéb ellátások.

Nemzetközi nyugdíjügyek Azok az ügyek, amelyekben a nyugdíjra jogosító időtartamok egy részét Magyarországon, más részét külföldön teljesítette a nyugdíjigénylő. E kategóriába tartoznak azok a magyar-szovjet szociálpolitikai egyezményen alapuló ügyek is, melyek esetében kizárólag az Oroszországi Föderáció vagy Ukrajna területén történt jogszerzés. Elbírálásuk során nem csak a magyar nyugdíj jogot, hanem az Európai Unió szociális biztonságra vonatkozó koordinációs rendeleteit, illetve a kétoldalú szociálpolitikai, szociális biztonsági egyezmények, megállapodások rendelkezéseit is alkalmazni kell. Az igények elbírálását 2012. május 1-jétől országos illetékességgel a NYUFIG végzi. A nemzetközi nyugdíjügyek között jelennek meg a külföldön élő igénylő kérelmére megállapított, illetőleg folyósított magyar nyugdíjak is, függetlenül a jogszerzés helyétől.

Nettó átlagkereset index A nettó jövedelmek éves átlagos változásának KSH által közzétett mutatója.

Nőknek 40 év jogosultsági idő alapján járó nyugdíj 2011. január 1-jétől bevezetésre került öregségi nyugdíj, a nők kettős (hosszú időn át folytatott keresőtevékenység és családi helytállás) tehertételének elismerésére. Eszerint életkoruktól függetlenül öregségi nyugellátásra jogosultak azok a nők, akiknek a keresőtevékenységgel és gyermekneveléssel szerzett együttes jogosultsági idejük eléri, vagy meghaladja a 40 évet, és ebből legalább 32 évet keresőtevékenységgel töltöttek. A törvény legalább 5 gyermek felnevelése esetén a negyven éven belül csökkentheti a kereső tevékenység 32 éves követelményét. Súlyosan fogyatékos gyermek nevelése esetén további kedvezmény érvényesíthető. A nők részére 40 év jogosultsági idő alapján járó nyugdíj igénybevétele is feltétele a biztosítás alapjául szolgáló jogviszony megszün-

tése. A 40 év jogosultsági időre tekintettel megállapított nyugdíjak teljes összegűek, nem csökkennek a korhatár alatti megállapítás miatt.

NYUFIG (Nyugdíjfolyósító Igazgatóság) Az ONYF különös hatáskörű igazgatási szerve. A nyugdíjak és egyéb ellátások folyósítását, valamint a nemzetközi nyugdíjigények elbírálását és egyéb feladatokat országos illetékességgel végző szerv. Az évkönyv táblázataiban a „NYUFIG (belföld)” megjelölés alatt az intézmény által megállapított hozzátartozói nyugellátások adatai szerepelnek.

Nyugdíj alapját képező átlagkereset (Nyugdíjalap) A nyugdíj megállapításakor, főszabályként az 1988-tól elért, járulékalapot képező keresetek alapján számított havi átlagjövedelem. Kalkulációjakor az egyes években elért keresetek nettó összegét veszik figyelembe az adott évi adó- és járulékszabályokból kiindulva (de a nyugdíjkiszámítás speciális előírásai szerint). Az egyes évek nettósított jövedelmeit a nyugdíjazást megelőző év bérszínvonalán számítják be (valorizáció). A nyugdíjalap kiszámítását követően a szolgálati idő és más tényezők figyelembevételével határozzák meg a nyugdíj összegét.

Nyugdíjak, ellátások A Nyugdíjfolyósító Igazgatóság által folyósított öregségi nyugdíjak, korhatár alattiak ellátásai és a megváltozott munkaképességűek ellátásainak gyűjtő megnevezése.

Nyugdíjak, ellátások, járadékok és egyéb járandóságok A Nyugdíjfolyósító Igazgatóság által folyósított pénzbeli ellátások. Ezek közé tartoznak:

- a Nyugdíjbiztosítási Alap által finanszírozott öregségi nyugdíjak, hozzátartozói nyugellátások (ideiglenes özvegyi nyugdíj, özvegyi nyugdíj, árvaellátás, szülői nyugdíj);
- az Egészségbiztosítási Alap által finanszírozott rokkantsági és rehabilitációs ellátások, bányász dolgozók egészségkárosodási járadéka, rokkantsági járadék, baleseti járadék, kártérítési járadék;
- a Nemzeti Család- és Szociálpolitikai Alap által finanszírozott korhatár alattiaknak járó ellátások, mezőgazdasági szövetkezeti járadékok, egyéb ellátások;
- további külső finanszírozású ellátások: például a hadigondozotti ellátások.

A költségvetési adatok időszora (1.3. táblázat) nem tartalmazza a baleseti járadékot, a kártérítési járadékot és egyéb nyugdíjnak nem minősülő ellátásokat (pl. bányászati keresetkiegészítés).

Nyugdíjak reálérték-változása A nyugdíjak vásárlóereje változásának mutatószáma; kiszámítása a nyugdíjemelés, illetve az egyéb intézkedések nyugdíjnövelő hatása indexének a fogyasztóiár-indexszel (2002-től a nyugdíjas fogyasztóiár-indexszel) való osztása útján történik.

Nyugdíjak relatív pozíció-változása A nyugdíjak vásárlóerejének a keresetek vásárlóerejéhez viszonyított (relatív) változását méri; kiszámítása a nyugdíjak reálérték-indexének a reálkereset-indexszel való osztása útján történik.

Nyugdíjas fogyasztóiár-index A lakosság által megvásárolt áruk, igénybe vett szolgáltatások árának átlagos változását méri egy meghatározott időintervallumon belül, a nyugdíjas háztartások fogyasztási szerkezetének alapul vételével. A nyugdíjasok fogyasztói kosarában a gyógyszerek, az élelmiszerek és a háztartási energia ára az átlagosnál nagyobb súllyal szerepel.

Nyugdíjban részesülők átlagos létszáma (6. fejezet) A főellátásként folyósított nyugdíjak éves átlagos száma, a havonta megfigyelt létszámok egyszerű számtani átlaga. (A kiegészítő ellátásban részesülők a főellátásban részesülők számában megjelennek.) A statisztika 1990-ig az utalások év közepi számát, 1991-1993 között az utalások átlagos számát használta.

Nyugdíjbiztosítási Alap által finanszírozott ellátások 2012. január 1-jétől az öregségi nyugdíjak (ideértve a nőket legalább 40 év jogosultsági idő alapján megillető öregségi nyugdíjakat, de ide nem értve a volt szolgálati nyugdíj helyébe lépett korhatár alatti öregségi nyugdíjat), hozzátartozói ellátások (özvegyi nyugdíj, ideiglenes özvegyi nyugdíj, árvaellátás, szülői nyugdíj, baleseti hozzátartozói ellátások), méltányossági kifizetések.

Nyugdíjbiztosítási ellátásra irányuló megállapodások Nyugdíjbiztosítási jogszerzés (tehát nyugellátásra jogosító szolgálati idő és nyugdíjalapot képező jövedelem szerzése) céljából megállapodást köthet a biztosítási kötelezettséggel járó jogviszonnyal nem rendelkező személy járulékfizetés ellenében a Tbj. 34. §-a alapján.

Nyugdíjjogosultság alapjául szolgáló jövedelem Lásd járulékalapot képező kereset.

Nyugdíjnövelés: A korábban megállapított öregségi nyugdíjak ellátás mellett szerzett járulékköteles jövedelemre tekintettel megállapított növelése, a Tny. 22/A. §-ában és 102/A. §-ában meghatározottak szerint.

Nyugellátások Saját jogú (öregségi) nyugellátás és hozzátartozói nyugellátás (özvegyi nyugdíj, árvaellátás, szülői nyugdíj, baleseti hozzátartozói nyugellátások), valamint a rehabilitációs járadék együttes megnevezése. Olyan, keresettől, jövedelemtől függő rendszeres pénzellátás, amely meghatározott szolgálati idő megszerzése és egyéb feltételek teljesülése esetén a biztosítottnak (volt biztosítottnak), illetve hozzátartozójának jár.

ONYF (Országos Nyugdíjbiztosítási Főigazgatóság) A szociál- és nyugdíjpolitikáért felelős miniszter irányítása alá tartozó, központi hivatalként működő központi költségvetési szerv. Az ONYF a hatáskörébe tartozó feladatokat az ország egész területére kiterjedő illetékességgel látja el. Az ONYF feladatait központi szerve, a Központ és különös hatáskörű igazgatási szerve, a Nyugdíjfolyósító Igazgatóság látja el.

Öregségi nyugdíj A Tny.-ben meghatározott életkor elérése és meghatározott szolgálati idő megszerzése esetén járó nyugellátás. A nők részére 2011-ben bevezetett öregségi nyugdíjnak nincs külön életkori feltétele, viszont a szolgálati időnél szűkebb tartalmú jogosultsági időnek kell a jogosultsági feltételek szerint a 40 évet elérnie.

Öregségi nyugdíjkorhatár A 2009. december 31-ét követő időponttól megállapításra kerülő öregségi nyugdíj esetében a társadalombiztosítási öregségi nyugdíjra jogosító öregségi nyugdíjkorhatára annak, aki

- 1952. január 1-je előtt született, a betöltött 62. életév,
- 1952-ben született, a 62. életév betöltését követő 183. nap,
- 1953-ban született, a betöltött 63. életév,
- 1954-ben született, a 63. életév betöltését követő 183. nap,
- 1955-ben született a betöltött 64. életév,
- 1956-ban született, a 64. életév betöltését követő 183. nap,
- 1957-ben vagy azt követően született, a betöltött 65. életév.

Öregségi résznyugdíj Az öregségi nyugdíjkorhatárt betöltött, legalább 15 év és kevesebb, mint 20 év szolgálati idővel rendelkező személy által igényelhető ellátás. A megállapítás további feltétele, hogy az igénylő a megállapítás napján ne álljon biztosítással járó jogviszonyban.

Öregségi teljes nyugdíj Az öregségi nyugdíjkorhatárt betöltött, legalább húsz év szolgálati idővel rendelkező személyek, valamint – életkorra tekintet nélkül – a legalább negyven év jogosultsági idővel rendelkező nők által igényelhető ellátás. A megállapítás további feltétele, hogy az igénylő a megállapítás napján nem állhat biztosítással járó jogviszonyban.

Östermelő (Mezőgazdasági östermelő) Az a 16. életévét betöltött, nem egyéni vállalkozó magánszemély, aki a saját gazdaságában az 1995. évi CXVII. törvény 6. számú mellékletében felsorolt termékek előállítására irányuló tevékenységet folytat, és ennek igazolására östermelői igazolvánnyal rendelkezik. (Ideértve családi gazdálkodóként bejegyzett magánszemélyt, és a családi gazdaságban nem foglalkoztatottként közreműködő családtagjait is.)

Özvegyi nyugdíj Házastársnak, élettársnak, elvált személynek és különélő házastársnak a Tny.-ben meghatározott feltételek esetén járó hozzátartozói nyugellátás.

Pótlékok, kiegészítések Rendszeres vagy egyösszegű kifizetések, amelyek általában nyugdíj, vagy egyéb ellátások kiegészítésére szolgálnak. A pótlékokra és kiegészítésekre az ellátott egészségügyi rászorultsága, családi állapota, közéleti szereplése stb. alapján válhat jogosulttá, az irányadó jogszabályok szerint.

Rendszeres pótlékok és kiegészítések pl. a politikai rehabilitációhoz kapcsolódó ellátások, nemzeti helytállásért pótlék, nemzeti gondozási díj, lakbér hozzájárulás, cukorbeteg-támogatás, stb.

Rehabilitáció Orvosi, szociális, képzési, foglalkoztatási és egyéb tevékenységek komplex rendszere, amelynek célja a megváltozott munkaképességű személy munkaerő-piaci integrációja, megfelelő munkahelyen történő foglalkoztatásra való felkészítése, továbbá a munkaképességének megfelelő munkahelyen történő elhelyezés biztosítása.

Rehabilitációs ellátás 2012. január 1-jétől a megváltozott munkaképességű, legfeljebb 60 százalékos egészségi állapotú, rehabilitálható személy részére megállapítható átmeneti, a rehabilitáció idejére, de legfeljebb három évre járó egészségbiztosítási ellátás.

2012. január 1-jétől rehabilitációs ellátássá alakult át a 2012 előtt megállapított III. csoportos rokkantsági nyugdíj és a rendszeres szociális járadék, ha az ellátott 1955-ben, vagy később született. E kör ellátásának végleges feltételei az intézményes komplex felülvizsgálat alapján kerülnek meghatározásra.

Rehabilitációs járadék A 2012. előtti ellátórendszerben az 50-79 százalékos mértékű egészségkárosodás fennállása és meghatározott szolgálati idő megszerzése esetén, rehabilitálható személynek átmenetileg (legfeljebb 4 évre) megállapított saját jogú ellátás. A jogosultság feltételeit a rehabilitációs járadékról szóló 2007. évi LXXXIV. törvény szabályozta. 2012. január 1-jétől rehabilitációs járadék újonnan nem állapítható meg. A 2011. december 31-éig megállapított ellátásokat a határozott időtartam végéig folyósítják, így 2015-ben ezen ellátás folyósítására már nem került sor.

Rokkantsági ellátás 2012. január 1-jétől a megváltozott munkaképességű, 60 százalékos vagy annál alacsonyabb egészségi állapotú, rehabilitációra nem javasolt személy részére megállapított egészségbiztosítási ellátás.

2012. január 1-jétől rokkantsági ellátássá alakultak át a 2012 előtt megállapított ellátások közül a korhatár alatti I-II. csoportos rokkantaknak járó rokkantsági nyugdíjak, az átmeneti járadékok, valamint az 1955. előtt született III. csoportos rokkantak és rendszeres szociális járadékosok ellátásai.

Rokkantsági járadék Azoknak a 25 éves koruk előtt 79 százalékot meghaladó mértékben egészségkárosodott személyeknek járó fix összegű ellátás, akik nyugellátásban, baleseti nyugellátásban nem részesülnek. Legkorábban a 18. életév betöltésétől állapítható meg, finanszí-

rozása a központi költségvetésből történik. A jogosultság feltételeit a 83/1987. (XII. 27.) MT rendelet szabályozza.

Saját jogú nyugdíjak A jogosultat a biztosításban töltött ideje és járulékfizetése alapján megillető ellátás. 2012-től csak az öregségi nyugdíjak tartoznak ide. (A szintén ide sorolt rehabilitációs járadékot 2014-ig folyósították.)

Saját jogú nyugdíjasként végzett keresőtevékenység alapján járó nyugdíjnövelés A saját jogú nyugdíj mellett szerzett, 2007-től egyéni nyugdíjjárulék alapot képező munkajövedelemre tekintettel járó többlet. A nyugdíj összegét a megelőző naptári év során szerzett munkajövedelem egy hónapra vetített összegének (tehát 1/12 részének) 0,5 százalékaival kell növelni.

Szociális hozzájárulási adó 2012. január 1-jétől a 27 százalékos társadalombiztosítási járulék helyébe lépett, azzal azonos mértékű adó. (2011. évi CLVI. törvény.)

Szolgálati idő A nyugdíjjogosultságot, illetve a nyugdíj összegét meghatározó, a Tny. szerinti azon időszak, amely alatt a biztosított nyugdíjjárulék fizetésére kötelezett volt, illetve megállapodás alapján járulékot fizetett. A törvény olyan időszakot is meghatároz, amelyek nyugdíjjárulék-fizetési kötelezettség nélkül is szolgálati időnek minősülnek. A nyugdíj összegének megállapításakor a törvény egyes esetekben (pl. minimálbérnél kevesebb jövedelem esetén) a szolgálati időt korlátozottan, a megszerzett jövedelemmel arányosan ismeri el.

(Az Évkönyv 4. fejezetében a szolgálati idő az ellátás összegének megállapításakor figyelembe vett szolgálati időt jelenti, az összes többi helyen a nyugdíjjogosultságnál figyelembe vett szolgálati időszakot.)

Szolgálati idő elismerési kérelem (Igénybejelentés szolgálati idő elismerés iránt) A biztosított személy igénybejelentése az aktív életszakaszában addig megszerzett szolgálati idejének hivatalos, határozatban történő megállapítása iránt. 2013-tól ez az igénybejelentési forma megszűnt, a biztosítottak a szolgálati idejük megállapítására a törvényben meghatározottak szerint adategyeztetési eljárást kezdeményezhetnek, vagy hatósági bizonyítvány kiállítását kérhetik.

Szolgálati járandóság 2012. január 1-jétől szolgálati járandósággá alakult át a 2011. december 31-én a fegyveres szerveknél hivatásos, illetve a Magyar Honvédségnél hivatásos vagy szerződéses állományban állt tag szolgálati nyugdíja, ha még nem töltötte be az 57. életévét (1954 után születettek). Meghatározott feltételek mellett, átmenetileg 2011. december 31-ét követően is igényelhető a szolgálati járandóság.

Szülői nyugdíj Az elhunyt biztosított (nyugdíjas) szülőjének, nagyszülőjének, – meghatározott feltételek fennállása esetén nevelőszülőjének – járó ellátás, ha a szülőt a gyermek haláláig nagyrészt eltartotta, és az egyéb feltételek is teljesülnek.

Teljes ellátás Az ellátásban részesülő személy részére járó főellátás és kiegészítő ellátás(ok) együttes összege.

Teljesítő határozat (megállapító határozat) A benyújtott igény alapján a nyugdíjbiztosítási jogszabályokban előírt jogosultsági feltételek fennállása esetén meghozott határozat nyugdíj, vagy egyéb ellátás megállapításáról, illetve az elismert szolgálati időről, jogosultsági időről, vagy egyéb kedvezményes időről. A teljesítő határozatok száma a tárgyévben hozott határozatok számát jelenti, függetlenül attól, hogy az igénybejelentés tárgyévi vagy korábbi volt-e, illetve a nyugdíj (ellátás) folyósítása kezdetének hatálya tárgyévi vagy tárgyévet megelőző időpont.

Tizenharmadik havi nyugdíj 2003 és 2009 között, az adott években a havi nyugdíj 12-szeresén felül kifizetett ellátás. Adatát a költségvetési, makrogazdasági adatokat bemutató táblázatok általában tartalmazzák, ha nem, azt külön jelezzük. (A megállapítási és állománystatisztikai adatok a tizenharmadik havi nyugdíj összegét nem tartalmazzák.) A tizenharmadik

havi nyugdíj összege a havi nyugellátás összegének 25 százaléka 2003-ban, 50 százaléka 2004. évben, 75 százaléka 2005. évben, 100 százaléka 2006-2008-ban. 2009-ben a havi nyugellátás 50 százalékanak kifizetésére került sor, törvénymódosítással meghatározott jogosultsági és összegkorlátozás alkalmazásával. 2009. július 1-jén a tizenharmadik havi nyugdíj megszűnt.

Ügyintézési idő A nyugdíjbiztosítási igazgatási szervek eljárásaiban az ügyintézési határidő 22 munkanap. Az ügyintézési időbe bizonyos intézkedések időtartama nem számít be (pl. a hiánypótlásra, illetve a tényállás tisztázásához szükséges adatok közlésére irányuló felhívástól az annak teljesítéséig terjedő idő, stb.).

Ügyviteli lezárás Az ügy technikai lezárása az igényelbírálást támogató számítástechnikai rendszerben azokban az esetekben, amikor sem teljesítő, sem elutasító döntés kiadása nem indokolt. Az ügyviteli lezárások számában megjelennek egyes, a közigazgatási hatósági eljárás és szolgáltatás általános szabályairól szóló 2004. évi CXL. törvény 2009. október 1-jei módosítása alapján végzéssel lezárt ügyek adatai is.

Várható élettartam Azt fejezi ki, hogy a különböző életkorú személyek az adott naptári év halandósági viszonyai mellett átlagosan még hány évi élettartamra számíthatnak.

11. GLOSSARY

This chapter includes the terms occurred in the Yearbook and the related definitions in the area of pension insurance.

13th month pension Apart from payment for twelve months in a year between 2003 and 2009 pension was paid for the thirteenth month, as well. If otherwise not stated, related data are generally included in the budgetary, macroeconomic tabular charts. (However, the benefit awarding and stock data statistics do not include the amount of the 13th month pension.) The amount of the 13th month pension was equal to 25 per cent of the monthly pension paid in 2003, 50 per cent in 2004, 75 per cent in 2005, and 100 per cent between 2006 and 2008. In 2009 it amounted to 50 per cent of the monthly pension, however, along with restrictions in entitlements and amounts by amendments to the Law. In July 2009 the 13th month pension was abolished.

Administrative closure A technical solution of certain cases in the claim assessment supporting IT-system if neither an awarding nor a declining resolution is justified in the particular case. Among figures of the administrative closures there are data of certain cases closed with order pursuant to the amendment of the Act CXL of 2004 on the General Rules of Administrative Proceedings and Services with effect as of 1 October 2009.

Administrative time The statutory time-limit for pension insurance administrative acts has been 22 working days. Periods for certain administrative procedures cannot be taken into account (e.g. period necessary for completion of documents).

Advance payment In case the entitlement is approved but the amount of pension is not definable for at least 30 days due to lack of information or any other reasons after the submission of a claim, advanced amount shall be calculated and paid for the claimant via administrative order on the basis of the available data. At the pension benefit award the difference between the pension and the advance shall be paid with retroactive effect to the effective date of payment.

Agreement for acquiring service period People not insured or with suspended insurance who do not receive pension on his/her own right may agree on acquiring service period and pensionable earning. Based on this agreement contribution must be paid, which amounts to at least 34 percent of the prevailing minimum wage or that of the chosen pensionable earning by the person. Service period can only be agreed on a time period following the agreement, except time spent as full-time higher education student or that of the missing service period for full or partial old-age pension (five years at most). Eligibility in these two cases can be gained with the payment of 34 percent of the prevailing minimum wage.

Agreements on pension insurance benefits Pursuant to Article 34 of Act LXXX of 1997 on Eligibility for Social Security Benefits and Private Pensions and the Funding of these Services at a charge of contribution for the purpose of pension insurance entitlement (i.e. acquiring service period for pension benefits and income serving as basis of pension) any persons not engaged in any contribution-based legal relationships may conclude in an agreement.

Agricultural co-operative annuities Benefit type qualifying as pension benefit in accordance with the provisions of the Social Insurance Act in force until 31 December 1997. This category includes old-age, disability and widow(er)'s annuities, as well as increased old-age, disability and widow(er)'s annuities of co-operative members. It may be awarded as a main or as a supplementary benefit. The number of beneficiaries of this type continuously decreases because no further entitlements may be established after 31 December 1997 (i.e. the agricultural annuity scheme has been closed).

Allowance for the official members of the armed forces As from 1 January 2012 pension for the professional members of the armed forces or for the professional or contractual members of Hungarian Army transformed into old-age pension under retirement age provided that the entitled did not reach age 57 before 2012 (i.e. for persons born after 1954). Under certain conditions, such allowance may be awarded after the 31 December 2011, as well.

Annuity Pension-type benefits paid on a regular basis if certain conditions apply: work-accident annuity, agricultural cooperative annuity, disability annuity, personal or pecuniary compensation life annuity are presently categorized here in the tables of the Yearbook.

Appeal The right of the claimant to challenge a first instance or second instance resolution in a manner stipulated by law. Pension insurance cases are handled on two levels of legal remedy: appellate (second instance judicial) procedure and judicial review of an administrative decision.

or:

Appeal Application for remedy against first instant resolution under the provisions on the administrative proceedings.

Auxiliary activity Self-employed or in partnership entrepreneurial work of old-age pensioners or widowers' pensioners.

Average income for pension calculation (pension benefit base) As the general rule, equals to the average monthly income since 1988, calculated from the pensionable earnings. The calculations apply the net income in each year, taking into account the contribution and tax rules in force in the year (but still modified according to the rules of pension calculations). Having the pension benefit base calculated, the amount of the benefit shall be determined using the service period and other factors.

Average number of beneficiaries (Chapter 6) The average number of benefits as main benefits in a particular year is the simple mathematical average of the number of recipients recorded a month. (Beneficiaries of supplementary benefits appear in the number of the main benefits.) For statistical purposes, up until 1990 the midyear number of remittances, whereas between 1991 and 1993 the average number of remittances were taken into account.

Average number of persons in receipt of pensions (Chapter 6) The average number of pensions as main benefits in a particular year is the simple mathematical average of the number of recipients recorded a month. (Beneficiaries of supplementary benefits appear in the number of the main benefits.) For statistical purposes, up until 1990 the midyear number of remittances, whereas between 1991 and 1993 the average number of remittances were taken into account.

Awarding resolution (determining resolution) Resolution containing decision on the assessment of the submitted claim provided that the eligibility criteria are met pursuant to the provisions of laws on pension insurance taken either about the award of pensions or other benefits, or about acknowledged service period, entitlement period or other preferential periods. The number of approving resolutions refers to all resolutions issued in the year in question, regardless whether the underlying claims of such resolutions were submitted in the same or in previous year, or whether the starting date of the pension payment has been due in the same or in the previous year.

Benefit prior to retirement age As from 1 January 2012 former pension benefits, which had been paid to people under retirement age, namely advanced pension (advanced pension with reduced amount), early retirement pension due to hazardous working conditions, early retirement pension; pension benefits for Members of Parliament, mayors, (vice-mayors, chairmen of county assemblies) transformed into benefits under such title which are paid in the form of old-age pensions after reaching the retirement age. In certain cases such benefits may be newly awarded for a transitional period of time as of 1 January 2012.

Benefits financed by the Health Insurance Fund As from 1 January 2012 this title refers to disability and rehabilitation benefits, miners' health damage allowance, disability annuity, work-accident annuity, compensatory annuity.

Benefits financed by the National Family and Social Policy Fund As from 1 January 2012 they include benefits prior to retirement age, pension under retirement age (the former pension for official members of the armed forces), annuity for members of agricultural co-operatives and other benefits.

Benefits financed by the Pension Insurance Fund As from 1 January 2012 these consist of old-age pensions (including that for women with 40 years of eligibility period but excluding old-age pension under retirement age replacing the former pension for the official members of the armed forces), survivors' pension benefits (widow(er)'s pension, temporary widow(er)'s pension, orphans' allowance, parental pension, survivors' accident-related pension benefits) and payments under discretionary power.

Benefits for persons with changed working capacity As from 1 January 2012 it refers to the newly introduced disability benefit, rehabilitation benefit, the closed rehabilitation annuity scheme benefits, and the miners' health damage allowance. From the aforementioned date on the new providing system for persons with changed working capacity is part of the health insurance system.

Benefits under retirement age As from 1 January 2012 this collective title refers to benefits prior to retirement age (several benefits transformed from early retirement pensions awarded before 2012 – and continued to be paid under such title – and some newly awarded benefits for a transitional period of time), service allowance for the members of the armed forces, temporary miners' annuity and life-annuity for ballet artists.

By-work By-work is a form of a labour relation where an employee is employed in a permanent role based on special regulations according to Act LXXV of 2010 on Simplified Employment. This legal relationship between the employer and the employee can be contracted for at most five consecutive days, and within one month for at most fifteen days, and within one year for at most ninety days.

CANPI (Central Administration of National Pension Insurance) The minister responsible for social and pension policy has control over the central authority living as central office. Functions belong to CANPI are provided with cognizance for the whole territory of the country. The charges of CANPI supply its central organization the "Center" and its particular administrative organization, the Pension Payment Directorate.

Changes in relative position of pensions Measures the (relative) change of the purchasing power of pensions compared to the purchasing power of incomes; it is calculated by dividing the real value index of pensions with the index of real earnings.

Changes of pensions in real value Index number of the change in the purchasing power of pensions; it is calculated by dividing the pension increase index with the consumer price index (pensioner consumer price index as of 2002).

Child-care allowance A monetary healthcare benefit, which is given to the insured parent, if the legal conditions are met, at most until the child attaining age 2 (in case of twins attaining age 3) according to Act LXXXIII of 1997 on the Mandatory Healthcare Benefits. The main conditions of entitlement include at least 365 days of insured status for two years before delivery or child rearing in her own household. The amount of the childcare fee is 70 % of the monthly income, but must not be greater than twice the amount of the minimum wage as calculated according to law.

Child-care subsidy Regular monthly allowance according to Act LXXXIV of 1998 on Family Support. The parent or the legal guardian is qualified for the child-care allowance if he/she supports a child under the age of three, or a disabled child under the age of ten. In case of twin children the entitlement holds until the end of the year of compulsory education. The amount of the allowance is equal to the minimum pension, in case of more than one children

twice of the minimum, in case of twins the amount must be multiplied by the number of children.

Child-care benefit Regular monthly allowance according to Act LXXXIV of 1998 on Family Support. The parent or the legal guardian is qualified for the childcare support if he/she supports three or more infants in his/her own household. The allowance is due from the age of 3 to 8 of the youngest child. The amount of the allowance is equal to the minimum pension, in case of more than one children twice of the minimum, in case of twins the amount must be multiplied by the number of the children.

Claim assessment Examination of eligibility criteria and determination of the relevant statement of facts as well as actions required for the proof of evidence related to the subject of the claim submitted, e.g. inquiries regarding income data or opinion of competent authority, requesting missing necessary data from clients, continuous evaluation of the received data, etc., as well as decision-making processes.

Claim for service period acknowledgement Claim of the insured person for the official acknowledgement of their service period acquired during their active period. This type of claim ceased to exist in 2013, however, for the purpose of an official statement of service period the insured may initiate data conciliation procedure or submit claim for official certificate under the relevant statutory provisions.

Claim submission, initiation of administrative proceedings The claimant submits a claim to the pension administrative body via specific claim forms for the award of a benefit, with regard to which pension insurance proceedings are initiated. Claims may also be submitted electronically.

Compensation annuity Regular monthly monetary allowance, which awarded according to the general damages liability of the Civil Code or other Law, and debited on the state and paid out by the Pension Payment Directorate.

Consumer price index A measure that examines the weighted average of prices of a basket of consumer goods and services within a given time period.

Data reconciliation procedure Public procedure as regulated in the Act LXXXI of 1997 articles 96/B. – 96/E. It is making possible to recognise the data of the insured person determining his/her future pension rights and the level of benefits (i.e. service periods and the pensionable earnings, the latter since 1988). The origin of the data is the records of the pension insurance information system. If the insured person provides additional verified entitlement data during the procedure, it will be included in the pension insurance records.

Declining resolution A claim shall be refused according to the laws on pension insurance, provided that any eligibility criterion of awarding a pension or other benefits is not met (e.g. age, proper length of service period). The number of declining resolutions refers to the resolutions issued in the year in question, regardless whether the completion relates to claims lodged in the year in question or in a previous year.

Degressive calculation As per statutory provisions, a decreased amount of the average monthly income derived from the pensionable incomes shall be considered as the basis of pension calculation. The restriction differs by average income brackets. Up to a certain amount setoff equals to 100 per cent of a person's monthly income, whereas only a reduced rate is taken into account above the aforementioned level during the pension calculation. In 2015, the limit for the 100 per cent level was HUF 372 thousand. The setoff was 90 per cent with regard to average income level between HUF 372,000 and 421,000. The lowest setoff ratio was equal to 80 per cent for the part of the income exceeding HUF 421 thousand.

Disability annuity Fixed-amount benefit for persons who have lost their working capacity to an extent of 79 per cent or more before reaching the age of 25 and do not receive pension benefits or accident-related pension benefits. This benefit is financed from the central budget, and can be awarded only after reaching the age of 18. Eligibility criteria are defined in Decree No. 83/1987. (XII. 27.) MT.

Disability benefit Health insurance benefit for insured persons with changed working capacity of not more than 60 per cent without recommended rehabilitation may be awarded as of 1 January 2012.

Group I and II disability pension, temporary annuities, group III disability pension and regular social benefit for persons born before 1955 as pension benefits were abolished after 1 January 2012 and were transformed into disability benefits.

Disability pensioners above retirement age Disability or accident-related disability pensioners who have reached the retirement age. Their benefits have been recorded as old-age pensions since 1 January 2012.

Discretionary power According to legal provisions in justified cases pension benefits may be awarded to pension increases may be allowed or one-off payments may be granted for claimants up to an amount specified in the annual budget of the social insurance funds.

E-administration Claims for pension or other benefits may be submitted electronically, too. The electronic administration system of the Central Administration of National Pension Insurance provides access for persons with registration to the customer portal to fill in and lodge electronic forms.

Eligibility period Specific service period for old-age pension eligibility regardless of retirement age acquired via any period of insurance-based gainful activity or equivalent legal relationship for women or payment of pregnancy-confinement benefit, infant-care allowance, child-care fee, child-raising support, child care assistance, and nursing fee related to the raising of an own or adopted severely handicapped child. Women are entitled to the old-age pension, which is irrespective of age, with at least 40 years of eligibility period.

Employee Person in labour relations according to Act I of 2012 on the Labour Code.

First instance resolution A public administration decision, which is made in the assessment of a claim (for example pension, benefit prior to retirement age) in the first instance. An appeal may be lodged against the decision.

Full old-age pension Pension benefits payable upon reaching at least 20 years of service period and women, who acquired 40 years of entitlement period under the relevant legal provisions have been continuously paid in the same form i.e. as old-age pensions under retirement age. It is stipulated that the claimant must not have a legal insurance relationship at the time of claiming, i.e. he/she must not be in a pensionable employment.

Full-time small taxpayer Full-time small-business taxpayer is the full-time entrepreneur or member of the one-person company, unlimited or limited partnership who has chosen the statutory taxation according to Act CXLVII of 2012 on statutory and general taxation of small-businesses. Small-businesses must pay 50,000 HUF – or, according to voluntary decision 75,000 HUF – statutory tax after the full-time small-business taxpayer. The full-time small taxpayer shall be an insured person, therefore shall become eligible to all social security benefits. The monetary calculation basis for cash benefits is 81,300 HUF, in case of paying 75,000 HUF tax 136,250 HUF per month shall be taken into account.

Gross average earnings index The annual development index of the gross monthly average earnings of employees as published by the CSO.

Guaranteed salary The guaranteed salary was 122,000 HUF in 2015 for full-time workers from the first day of the month under review, whose main activity required at least secondary school educational level.

Insured persons

According to the Act LXXX of 1997 on Eligibility for Social Security Benefits and Private Pensions and the Funding of these Services persons in legal relationship listed below considered to be insured:

- Persons engaged in employment under contract (including members of Parliament and nationality advocate), whether in the private or in the public sector (public servants, public officials, government employees, court and law enforcement employees, employees of public prosecution), licensed foster parents, persons in employment under a scholarship agreement, person in legal relationship of public employment, professional staff members of the Hungarian Armed Forces, law enforcement agencies, the Parliamentary Guard and civilian national security services, the National Tax and Customs Authority, member of the Independent Law Enforcement Complaints Board and contracted members of the Hungarian Armed Forces, volunteer reservists, furthermore, (hereinafter referred to as “employment relationship”), irrespective of whether full-time or part-time employment;
- cooperative members, if they participate in the cooperative’s activities in person under a contract of employment, contract of agency or personal service contract, not including the persons pursuing a full-time course of study in a school cooperative group, and members of social cooperatives performing work within the framework of member’s work relationship;
- students attending vocational schools under apprenticeship agreement;
- persons receiving job-seeking assistance;
- private entrepreneurs, if not engaged in auxiliary activities;
- business partners, if not engaged in auxiliary activities;
- persons performing work for remuneration in any work-related relationship (under an agency contract or self-employed, other than private entrepreneurs, or as family workers) – not including the persons engaged in voluntary activities of public concern performed under a specific piece of legislation – if the income from these activities comprising part of the pensionable earning for the month reaches thirty per cent of the prevailing minimum wage, or one-thirtieth of the said minimum wage for each calendar day;
- ecclesiastical personnel in official relationship with church, excluding any person who is entitled to draw own-right pension;
- small-scale agricultural producers, if the length of time remaining until the appropriate retirement age and the length of service period already acquired is at least twenty years on the aggregate (with exemptions);
- any natural persons who are employed by a foreign employer outside the territory of Hungary and pertain to the personal scope of the Act LXXX of 1997 pursuant to the European Union Regulations on coordination of Social Security Systems.

Other employment-related legal relationships shall also cover work performed by officers and executive officers in accordance with section 5. (2) of the Act LXXX of 1997.

International pension cases Cases where the claimant has acquired service period partly in Hungary, partly abroad. In the course of the assessment of international pension cases both the Hungarian laws and the European Union Regulations on coordination, and respectively

the bilateral agreements on social policy or social security shall apply. This category also includes the cases under the agreement between Hungary and the Soviet Union, but limited to the geographical scope of the Russia Federation and Ukraine. As of 1 May 2012 the Pension Payment Directorate has nation-wide competence regarding claim assessment. Hungarian pensions paid cross-border, or applications initiated by persons resident abroad are presented among international pension cases irrespective of the location of acquiring eligibility.

Law amendments concerning benefits for persons with changed working capacity with an effect as of 2012 The Act CXCI of 2011 stipulates benefits for persons with changed working capacity and amendments of some previous acts. Disability pension for persons under retirement age paid on 31 December 2011 were transformed into (health insurance) disability or rehabilitation benefit for those under the retirement age, whereas they were transformed into old-age pension for those above retirement age. Regular social annuity awarded not later than the end of 2011 was transformed into disability or rehabilitation benefit, and temporary annuity was transformed into disability benefit.

Law amendments to early old-age pensions with an effect as of 2012 Act CLXVII of 2011 stipulates the termination of early retirement pension, the benefits prior to retirement age and the benefits of the official members of the armed forces. Old-age pensions, early retirement pensions, early retirement pensions due to hazardous working conditions as well as old-age pensions for Members of Parliament, Members of European Parliament and mayors in payment were transformed into benefits prior to retirement age. Minors' pension and artists' pension were transformed partly into temporary miners' annuity and life-annuity for ballet artists respectively, partly into pensions under retirement age. Benefits of the members of the armed forces who were born in or before 1954 but not reached retirement age have been continuously paid in the form of old-age pensions, whereas benefits of those born in or after 1955 have been continuously paid in the form of service allowance for retired members of the armed forces. As from 1 January 2012 – up to the retirement age – benefits of women, who acquired 40 years of entitlement period under the relevant legal provisions have been continuously paid in the same form i.e. as old-age pensions under retirement age.

Life annuity for ballet artists As of 1 January 2012 it may be claimed – instead of the closed artists' pension scheme – unless reaching retirement age by those having been performing solo dancer or ballet group member activity for at least 25 years. (The eligible institutions are the Hungarian National Ballet, Ballet of Győr, Ballet of Pécs, Contemporary Ballet of Szeged or their legal predecessors.)

Life expectancy Indicates life expectancy measured in years for persons of various ages under the mortality conditions pertaining to the (calendar) year in question.

Main activity Type of legal relationship, which determines the pension entitlement. The principal rule is that the main activity is in that type in which the longest time period was spent. If more than one activities have the longest time period, then the main activity can be determined from the order of sequence of type of legal relationships of the corresponding Tables of Chapter 3, where the first item must be chosen as the main activity.

Main benefit If the beneficiary is in receipt of one type of benefit only (pensions on own right, survivors pensions etc.), it is called then main benefit. In cases where a beneficiary is in receipt of more types of benefits, such benefit shall be considered as main benefit, the eligibility criteria and the amount of which are independent of the criteria of the other benefit(s). Usually old-age pension serves as main benefit and widow(er)'s pension and other supplements, etc. are the supplementary benefits.

Miners' health damage annuity As of 1 January 2012 it is the modified name of "mining workers' health damage allowance" awarded until 31 December 2011.

Minimal salary The National Minimum Wage is the minimum basic wage per month all full-time workers are entitled to by law, which was 105 000 HUF in 2015.

Modification phase Revision of a former decision — at the claimant's request or ex officio with regard to newly established/discovered facts or data (e.g. benefit award due to a judicial decision). The result is a resolution on modification.

Net average earnings index The net average earnings index shows the annual development of the net average earnings published by the CSO.

Nursing allowance Nursing allowance is an in-cash contribution to help carers look after someone with substantial caring needs according to Act III of 1993 on Social Administration and Social Services.

Official certificate A document issued in accordance with the right of information self-determination, including personal data registered in the records of the pension insurance organisations. The issue takes place on application by the concerned insured person, in a public procedure taking into account the regulations of the Act LXXXI of 1997.

Old-age pension Pension benefits payable upon reaching the retirement age and the acquiring the required service period stipulated in Act LXXXI of 1997 on Social Insurance Pension Benefits. Old-age pension for women, introduced in 2011, is not subject to retirement age. However, the narrower eligibility period of 40 years shall be met instead of service period.

Old-age pension prior to retirement age (reclassified from service pensions of armed force members' born before 1955) As from 1 January 2012 pension for the professional members of the armed forces or for the professional or contractual members of Hungarian Army transformed into old-age pension under retirement age provided that the entitled did not reach age 57 before 2012 (i.e. for persons born after 1954). Such allowance cannot be awarded as from 2012.

Orphans' allowance Benefits paid to the child, adopted child, and, under certain conditions, sibling, grandchild, adopted child of a deceased pensioner or any deceased person who had not been a pensioner but would have been eligible for pension benefit.

Other benefits These are particularly: agricultural co-operative annuity, work-accident annuity, disability annuity, spouses' supplementary benefit, spouse supplement, other allowances.

Other entitlement Entitlements gained by other than public servant, entrepreneur or co-operative acquirers, e.g. elected officials, professional foster parents, ecclesiastic people and scholarship holders.

PPD (Pension Payment Directorate) Administrative organisation of the CANPI with specific scope. Implements the disbursement of pensions and other benefits, claim assessment in international pension cases as well as for other functions with nationwide competence. Data of survivors' pensions awarded by the Directorate are presented under "PPD (inland)" in the tables of this Yearbook.

Parental pension Benefits payable to (pensioner) parents, grandparents, or, under certain conditions, foster-parents of the deceased insured person (pensioner), if the child predominantly was supporting own parent(s) and other terms are fulfilled, too.

Partial old-age pension Pension benefits payable upon reaching the retirement age and the acquiring of service period between 15 and 20 years inclusive. It is stipulated that the claimant must not have a legal insurance relationship at the time of claiming, i.e. he/she must not be in a pensionable employment.

Pending case On-going case which has not been completed yet by a final decision in an administrative procedure.

Pensionable earnings (contribution base) Income of the insured person which is listed by the Act LXXX. of 1997 on the Eligibility for Social Security Benefits and Private Pensions and the Funding for These Services as establishing contribution payment liability. This income has to be taken into account in case of determining the pension allowance if other legal conditions met.

Pensioners' consumer price index A measure that examines the weighted average of prices of a basket of consumer goods and services within a given time period with regard to the household composition and characteristics of pensioners. Within the basket of pensioner households prices of medicines, food products and household energy consumption are included with larger weights than in common households.

Pensions, and other benefits The umbrella term for old-age pensions, pensions, benefits below retirement age, and benefits for changed working capacity, that are in payment by the Pension Payment Directorate.

Pensions, benefits, annuities and other allowances Financial benefits paid by the PPD include:

- old-age pensions, survivors' pension benefits (including temporary widow(er)'s pensions, widow(er)'s pensions, orphans' allowance, parental pensions) financed from the Pension Insurance Fund;
- disability and rehabilitation benefits, miners health damage allowance, disability annuity, work-accident annuity, compensatory annuity financed from the Health Insurance Fund;
- benefits under retirement age, annuity for members of agricultural co-operatives, other provisions financed from the National Fund for Family and Social Policy;
- other benefits financed from other resources, eg. war victim benefits.

The time series of the budget data (Table 1.3) does not include accident annuity, compensation annuity and other benefits which are not classified as pensions (e.g. miners' wage supplement)

Pension for women with 40 years of eligibility period As of 1 January 2011 this type of old-age benefit was introduced for the purpose of the recognition of women's bearing of double burdens (long gainful activity and family commitments.) Thus, women with 40 years – or more – of eligibility period acquired by gainful employment and child raising of which not less than 32 years has been acquired via gainful activity. The Act, in case of bringing up at least 5 children, reduces the requirement of 32-year gainful activity. Furthermore, in case of severely disabled child, there is an additional discount. As regards old-age pension for women with 40 years of eligibility period, as well, one of the eligibility criteria is to terminate the legal relationship serving as basis of pension. Such pensions are regarded as full pensions and shall not be reduced on the basis of not reaching the retirement age.

Pension increase Increasing of the earlier determined old age pension benefits taking into account the pensionable income earned above the pensions, according to Articles 22/A and 102/A of the Act LXXXI of 1997.

Pension increment based on gainful activity performed by own right pensioners' Pension increment after pensionable earnings gained besides pension on own right (since 2007). The amount of the pension shall be increased by 0.5 % of the amount of average monthly income earned in the previous calendar year i.e. one twelfth part thereof.

Pensions Common definition of pension benefits on own right (old-age), survivors' benefits (widow(er)s' pension, orphans' allowance, parental pension, survivors' accident-related pension benefit) and rehabilitation annuity: regular earnings and income-related payments payable to insured (or previously insured) persons or to their relatives subject to the completion of a determined service period and certain other conditions.

Pensions on own right Benefits payable to beneficiaries on grounds of the acquired insurance period and the contributions paid. From 2012 this category includes old-age pensions only. (The rehabilitation annuity has also been disbursed under this heading until 2014.)

Primary producer (Agricultural primary producer) Licensed traditional agricultural small-scale producer is a non-entrepreneur private farmer, who conducts activities listed in the Act CXVII of 1995 Annex 6 and has a corresponding certificate, including registered family farmers and not employed family member collaborators.

Public servant Governmental employment relationships defined by provisions of the legislation, particularly as follows

- Public officials status under the Act XXXIII of 1995 on the Legal status of public officials
- professional service status under the Act CXXV of 1995 on the National Security Services
- services status under the Act XLIII of 1996 on the Service Status of the Professional Members of Armed Forces
- services status as judicial expert, judicial expert candidate or technician is employed by judgement, National Judicial Office, judicial expert office or department for expert and criminal issues of police office under the Act LXVIII of 1997 on the Service of the Judicial Staff
- Government member, state secretary, public administration state secretary and deputy state secretary status under the Act XLIII of 2010 on central state administrative organs and on the legal status of Government members and state secretaries
- lord mayor, deputy lord mayor, mayor, deputy mayor, county local government assembly president, notary, deputy notary, local government delegate status under the Act CLXXXIX of 2011 on Local Governments in Hungary
- government official service, public service, government case management service and public case management service status under the Act CXCIX of 2011 on the Public Service Officials
- national assembly member status under the Act XXXVI of 2012 on the National Assembly
- career and contracted soldier, volunteer reserve soldier, army non-commissioned officer candidates status under the Act CCV of 2012 on the legal status of defence forces
- EP member status under the Act LVII of 2004 on the legal status of Hungarian Members of the European Parliament.

Rehabilitation Complex system of medical, employment, social, training and other activities as set out in statutes, the goal of which activities is to ensure and restore the professional working capacity of persons with changed work capacity.

Rehabilitation allowance Benefit payable to beneficiaries for rehabilitation work done in social institutes based on the decision of the manager of the institute according to Act III of 1993 on Social Administration and Social Services. The monthly payment may not be less than 30 percent of the minimum wage. The introduction of rehabilitation allowance aimed at

preserving and developing the ability to work as well as the physical and intellectual capacity of the participants with rehabilitation work.

Rehabilitation annuity In the providing system before 2012 this used to be deemed as benefit on own right awarded to persons with changed working capacity to an extent of 50-79 per cent who have acquired the required service period and rehabilitation is recommended (for a maximum of 4 years). Eligibility criteria are defined in Act LXXXIV of 2007 on rehabilitation annuities. As from the 1 January 2012 new rehabilitation annuity may not be awarded. Benefits already awarded are to be paid until the end of the definite period, so the payment of this benefit has already not been effected in 2015.

Rehabilitation benefit As of 1 January 2012 temporary health insurance benefit for insured persons with changed working capacity of not more than 60 per cent and with recommended rehabilitation may be awarded for the period of rehabilitation process, but for no longer than 3 years. Group III disability pension and regular social benefit as pension benefits were abolished after 1 January 2012 and were transformed into rehabilitation benefit for persons born in 1955 or later. Final conditions of services are determined under a complex assessment.

Retirement age The statutory pensionable age for old-age pension benefits to be awarded with an effective date later than 31 December 2009 shall be:

- the age of 62 for persons born before 1 January 1952;
- the age of 62 plus 183 days for persons born in 1952;
- the age of 63 for persons born in 1953;
- the age of 63 plus 183 days for persons born in 1954;
- the age of 64 for persons born in 1955;
- the age of 64 plus 183 days for persons born in 1956;
- the age of 65 for persons born in 1957 or thereafter.

Second instance procedures Review of an administrative decision (resolution, order) of first instance by the competent executive authority in course of a new procedure. Proceedings can be carried out upon request or ex officio, and are completed with a decision of second instance.

Service period Service period is a certain period of time that determines pension eligibility and the amount of pension pursuant to Act LXXXI of 1997, during which the insured persons are subject to pension contributions or concluded agreement on pension insurance when not being insured. In some cases (e.g. if the salary is less than the minimum wage) the acknowledged service period is only proportionate resulting in a reduced amount of pension. (In Chapter 4 of the Yearbook service period refers to the period taken into account at the calculation of the pension amount, whereas in all other parts of the Yearbook it refers to the period at the assessment of the pension eligibility.)

Simultaneously disbursed widow(er)'s pension (widow(er)'s pension as a simultaneously disbursed supplement) Widow(er)'s pension payable – within the new system of widow(er)'s pension introduced in 1998 – to widow(ers) in receipt of benefits on own right, disburseable simultaneously with such benefits up to a certain limited amount.

Social contribution tax Social security contribution was abolished as of 1 January 2012 and was transformed into social contribution, while the amount to pay –has been continuously equal to 27 %. (Act CLVI of 2011)

Spouse supplements Cash benefit awarded with regard to the age, disability or lack of income of the spouse (common-law spouse) of a pensioner who lives in the same household as the pensioner. As of December 31 1997 new eligibility may not be established for this benefit type. After this date, already awarded spouse supplements are payable to the spouse/common-law spouse instead of the pensioner. The supplement is financed from the central budget.

Starting date of payment The starting date (calendar year, month, day) of the awarded pension (the date from which pensions awarded are to be paid). Typically, the effective date of payment does not coincide with the issue date of the pension awarding resolution.

Supplementary benefit Additional provision(s) paid along with the main benefit. Regular supplements and additions include benefits associated with political rehabilitation, supplements for participation in the Resistance Movement, national care remuneration, rent subsidies, diabetics' subsidies, etc.

Supplements and additions Regular or lump-sum payments aiming at providing supplement pensions or other benefits. Beneficiaries may become eligible – in accordance with the applicable provisions – for supplements and additions regarding their public role, health condition or family status.

Regular supplements and additions include benefits associated with political rehabilitation, supplements for participation in the Resistance Movement, national care remuneration, rent subsidies, diabetics' subsidies, etc.

Survivors' accident-related pension benefit Widow(er)'s pension, orphans' allowance or parental pension for surviving family members of the deceased died in or due to work accident (occupational disease).

Survivors' pension A regular cash benefit paid to the surviving family member, which is awarded on the basis of the rights of the deceased pensioner or recipient of the annuity for members of agricultural co-operatives or of the deceased person who did not receive any pension or other benefit, but was eligible for that. Survivors' pension benefits include: widow(er)'s pensions, temporary widow(er)'s pensions, parental pensions, survivors' accident-related pension benefits.

Temporary miners' annuity As from 1 January 2012 this new benefit prior to retirement age was introduced instead of miners' pension for those who acquired 25 service years or 5 thousand shifts in underground activity at a mining company.

Temporary widow(er)s' pension Pension benefit payable to the spouse (or under certain conditions, to common-law spouse or divorced spouse) of a deceased pensioner or recipient of the annuity for members of agricultural co-operatives or of a deceased person who did not receive any pension or other benefit, but was eligible for that. This pension is to be paid for one year after the death of the spouse. Temporary widow(er)'s pension shall be provided for a widow(er) while supporting a child under 18 months of age, until the orphan reaches that age, or if the child is suffering from a chronic illness or is disabled, up to the child's third birthday.

Temporary widow(er)'s pension as a supplement The widow(er)'s entitlement to a main benefit in addition to temporary widow(er)'s pension disbursed as a supplementary benefit.

Third country residents

- as regards EU regulations those not having residence in any EU/EEA-country
- as regards bilateral agreements on social security and social policy those not having residence in Hungary and in the territory of the Contracting Party to the agreement

- as regards Hungarian legislation those not having residence in any EU/EEA-country or in the territory of the Contracting Party to a bilateral agreement

War victim benefits A regular cash benefit (in certain cases only one-off payment) paid sometimes as a main benefit, but usually as a supplementary benefit, pursuant to a resolution issued by the Pension Payment Directorate under its social administrative regulatory competence (not by the administrative bodies of the pension insurance system). The benefit is regulated in Act XLV of 1994.

Whole benefit The combined sum of the main benefit and supplementary benefit(s) provided for a beneficiary.

Widow(er)s' pensions Survivors' benefits payable to spouses, life partners, divorced or separated spouses provided that criteria stipulated under of Act LXXXI of 1997 on the social insurance pension benefit are met.

Widow(er)s' unified pension (widow(er)s' pension as unification supplement) Until 31 December 1997, beneficiaries were entitled to only one benefit. Those who became eligible both for benefits on own right and widow(er)s' pensions had the possibility to choose the more advantageous (higher amount) option. In cases where separately none of the above benefits reached the combined payment limit specified in laws, the two benefits could be paid in a joint amount of up to this maximum limit.

Work-accident annuity Benefit for those with ill-health suffering from damage in health of more than 13 per cent caused by a work accident (occupational disease) in case eligibility criteria do not meet criteria for benefits for persons with changed working capacity. Accident annuity is awarded by the pension insurance administrative bodies but financed from the Health Insurance Fund.

1081 Budapest, Fiumei út 19/a.

Telefon: (36-1) 270-8000

www.onyf.hu