

# 2014 *Statisztikai évkönyv* *Statistical yearbook*



Országos Nyugdíjbiztosítási Főigazgatóság  
*Central Administration of National Pension Insurance*

ORSZÁGOS NYUGDÍJBIZTOSÍTÁSI FŐIGAZGATÓSÁG  
CENTRAL ADMINISTRATION OF NATIONAL PENSION INSURANCE

2014 statisztikai évkönyv  
*statistical yearbook*

Budapest

**Kiadja az / *Published by***  
**Országos Nyugdíjbiztosítási Főigazgatóság**  
***Central Administration of National Pension Insurance***

**Kiadásért felelős / *Responsible for publishing***  
**Prof. Dr. Mészáros József**  
**főigazgató / *General Director***

**Összeállították / *Compiled by***  
**az ONYF Közgazdasági és Nyugdíjelemzési Főosztály munkatársai**  
***the staff of the Department for Economics and Pension Analytics of the Central Administration***  
***of National Pension Insurance***

**Felelős szerkesztő / *Editor in charge***  
**Rézmovits Ádám főosztályvezető / *Head of Department***

**Főszerkesztő / *Chief editor***  
**Turkevi-Nagy Emese**

**Tartalomszerkesztők / *Editors***  
**Borlói Rudolf , dr. Császár Gyula, Fábián Attila, Holubecz Judit, Horváth Zsoltné**  
**Korpás Emőke, Kosztolányiné Kovács Éva, Dr. Molnár László**  
**Párniczky Tibor, Pintér Sándor, Scherer Gábor**

**Az angol nyelvi lektorálást végezte / *English text corrected by***  
**Nyugdíjjogi, Szabályozási és Nyugdíj-szakigazgatási Főosztály**  
***Department for Pension Law, Regulations and Pension Administration***

**1081 Budapest, Fiumei út 19/a.**  
**Postacím / *Postal address*: 1916 Budapest**  
**Telefon / *Phone*: +36 1 270-8000, +36 1 270-8001**  
**Web: [www.onyf.hu](http://www.onyf.hu)**

**Nyomdai kivitelezés / *Printed by***  
**DUNA-MIX Kft.**

**Kézirat lezárva: 2015. 07. 31-én / *Manuscript completed on 31. 07. 2015***  
**Készült 150 példányban / *Printed in 150 copies***

**HU ISSN 1417-7765**

## ÁLTALÁNOS BEVEZETŐ

A két évtizede megjelenő ONYF Statisztikai Évkönyv 2014. évi kiadványában a nyugdíjrendszer legfontosabb adatait kívántuk összefoglalni az érdeklődők és a témával foglalkozó szakértők számára.

Kötetünk tartalmazza a külső tényezők, a jogszerzési, megállapítási, folyósítási, valamint az adminisztrációs folyamatok statisztikai adatait is.

A korábbi évek kiadványainak szerkezetét néhány helyen módosítottuk, hogy tájékoztatási kötelezettségünknek még részletesebb és áttekinthetőbb információkkal tudjunk eleget tenni. Az évkönyv felépítése, valamint az egyes fejezetek sorrendje mostantól kezdve a nyugdíjbiztosítási életpályát követi. A nyugdíjrendszert meghatározó, a KSH adatai alapján bemutatott demográfiai, makrogazdasági tényezőket követően az aktív életszakasz nyugdíjjogszerzési adatait ismertetjük. Ezt követi az aktív és az inaktív életszakaszt kettéválasztó ellátás-megállapítási folyamat, majd az ellátottak állományi adatai, illetve a további fejezetek.

Az évkönyvben az egyértelműség érdekében a korábbiaknál határozottabban különítettük el a nyugdíjbiztosítási ellátórendszer és az adminisztráció statisztikai adatait. Az utóbbiakat bemutató két fejezet az összeállítás végére került.

**A 2014. évi adatokat bemutató kiadvány egyes táblázatai kizárólag elektronikus formában érhetőek el. Ezekben a nyomtatott kötetben foglaltaknál részletesebb információk szerepelnek, viszont hagyományos formátumú közlésük, illetve kinyomtatásuk nagy méretük miatt nem lehetséges.**

A kiadvány új fejezete az aktív biztosítottak nyugdíjjogszerzését mutatja be, az elektronikus nyugdíjbiztosítási nyilvántartások 2010 óta adóhatósági adatközlésen alapuló adatai alapján.

Nagymértékben átalakultak az ellátások megállapítását, valamint folyósítási adatait bemutató fejezetek is. Utóbbi esetében figyelembe vettük, hogy az ONYF minden naptári év elején részletes összeállítást tesz közzé a nyugdíjas állomány januári (nyitó) adatairól. A fejezet az ún. állománystatisztikai kiadvány legfontosabb információit ismerteti, és kiegészíti azt a decemberi (záró), a nyugdíjrendszer 2012-es átalakulásától kezdődően évenkénti, valamint megyei bontású adatokkal.

A statisztikai adatközlés folyamatos korszerűsítését csak „megszakítani” lehet egy-egy kötet kiadásakor. Őszintén reméljük, hogy kötetünk hasznos, informatív segítség lesz a nyugdíjbiztosítás 2014. évi adatainak tanulmányozásához. Észrevételeiket, megjegyzéseiket az [onyf@onyf.hu](mailto:onyf@onyf.hu) email címre várjuk.

## GENERAL INTRODUCTION

*In the 2014 publication of the Central Administration of National Pension Insurance Statistical Yearbook our aim was to summarize the most important data of the pension system for the interested parties and the experts who are interested in the area.*

*This volume includes the statistical data on the relevant external factors, entitlement, benefit awarding, payment and the administrative processes.*

*In order to comply with our obligation to provide information even more clearly and in details we have modified the structure of the publication compared to the preceding years. We deem the structure of this yearbook and the order of the chapters better reflecting the pension insurance life cycle now than previously. First the demographic and macroeconomic data, provided by the Central Statistical Office, is presented which constitute influential external factors of the pension system, and followed by the entitlement figures of the active aged population. Next chapters include figures on the benefits awarding process, which divides the active and inactive part of the pension insurance life cycle, and then that on pensioners and other beneficiaries, and finally other information in the subsequent chapters.*

*In the Yearbook we aim to better separate the data on genuine pension provision and the administration process than previously in order to support transparency. Figures on the administration have been moved to the last two chapters.*

***Certain large tables of this yearbook, which contain very detailed data, are available only in the electronic edition. These tables include more detailed information than the corresponding tables of the hard copy volume, and therefore the publication or printing would be cumbersome.***

*The Yearbook has been extended with a new chapter, which contains data on the entitlement status of the active aged population, based on National Tax Administration data collected since 2010.*

*Chapters about the benefit awarding and payment process have been markedly changed. The production of the payment statistics is partially based on the detailed data published by the Central Administration of National Pension Insurance at the beginning of each year. This chapter provides data on payments for pensioners and other beneficiaries, supplemented with data for December. Since the transformation of the pension system in 2012 statistical tables are provided in regional structure as well.*

*The on-going modernisation of the disclosure of statistical data might only be suspended by the publication of a yearbook. We sincerely hope that our publication will be a useful and informative support to the studying of the 2014 data of the pension insurance. We look forward for feedback and notes from our readers to the following email address: [onyf@onyf.hu](mailto:onyf@onyf.hu).*

# Tartalomjegyzék / Table of contents

<b>1.</b>	<b>Összefoglaló adatok / Summary data</b>	<b>13</b>
1.1.	A Nyugdíjbiztosítási Alap járulékmértékei a járulékalapot képező kereset százalékában <i>Pension Insurance Fund contribution rates in the percentage of earnings serving as basis for contribution</i>	14
1.2.	Nyugdíjak, ellátások, járadékok és egyéb járandóságok főbb adatai <i>Main figures of pensions, benefits, annuities, and other allowances</i>	15
1.3.	Nyugdíjkorhatár születési évjáratonként <i>Retirement age by year of birth</i>	16
1.4.	Nyugdíjintézkedések és a nyugdíjak értékalakulása <i>Pension budget measures and pension value trends</i>	17
<b>2.</b>	<b>Demográfiai adatok, makrogazdasági paraméterek / Demographic data, macroeconomic parameters</b>	<b>18</b>
2.1.	A népmozgalom főbb mutatói <i>Main population indices</i>	19
2.2.	A népesség száma nem szerint, 1949–2014. (január 1.) <i>Number of population by sex, (1 January) 1949–2014</i>	19
2.3.	A népesség száma nem és korcsoport szerint, január 1. <i>Number of population by sex and age cohort, 1 January</i>	20
2.4.	Aktív és inaktív korú népesség száma (ezer fő) és aránya (százalék), január 1. <i>Number (thousand persons) and proportion (percentage) of active and inactive aged population, 1 January</i>	21
2.5.	Ellátottak a népesség korfáján, 2015 január <i>Beneficiaries on population pyramid, January 2015</i>	22
2.6.	Nyugdíjasok a népesség korfáján, 2015 január <i>Pensioners on population pyramid, January 2015</i>	23
2.7.	Halálozások száma és a meghaltak átlagos kora nem szerint, egyes naptári években <i>Number of deaths and average age at death by sex in selected years of birth</i>	24
2.8.	Egyes életkorokban várható élettartam években <i>Life expectancy at selected ages (years)</i>	25
2.9.	Makrogazdasági paraméterek <i>Macroeconomic parameters</i>	26
<b>3.</b>	<b>Nyugdíjbiztosítási jogszerzési adatok / Pension rights accrual data</b>	<b>27</b>
3.1.	Nyugdíjbiztosítási jogszerzés főbb adatai <i>Main figures of the entitlements</i>	28
3.2.	Jogszerzők létszáma jogszerzési típus és nem szerint, 2014 <i>Number of insured by type of entitlement and sex, 2014</i>	31
3.3.	Jogszerzők létszáma korcsoport és jogszerzési típus szerint, 2014 <i>Number of insured persons by entitlement type and age cohort, 2014</i>	32
3.4.	A nyugdíjszámítás során figyelembe vehető átlagos időtartam jogszerzési típus és nem szerint, 2014 <i>Average service period applicable to pension calculation by entitlement types and sex, 2014</i>	34
3.5.	A nyugdíjszámítás során figyelembe vehető átlagos időtartam jogszerzési típus és korcsoport szerint, 2014 <i>Average service periods applicable to pension calculation by entitlement types and age cohorts, 2014</i>	35
3.6.	A nyugdíjszámítás során figyelembe vehető átlagos kereset, 1997–2014 <i>Average earnings applicable to pension calculation, 1997–2014</i>	37

3.7.	A nyugdíjszámítás során figyelembe vehető átlagos kereset és az alkalmazásban állók országos bruttó átlagkeresete, 1997–2014 <i>Average earnings applicable to pension calculation and the gross average earnings of the employees, 1997–2014</i>	37
3.8.	A nyugdíjszámítás során figyelembe vehető átlagos kereset jogszerezési típus és nem szerint, 2014 <i>Average earnings applicable to pension calculation by categories of entitlement and sex, 2014</i>	38
3.9.	A nyugdíjszámítás során figyelembe vehető átlagos kereset jogszerezési típus és korcsoport szerint, 2014 <i>Average earnings applicable to pension calculation by entitlement categories and by age cohorts, 2014</i>	39
3.10.	Jogszerzők létszáma és a nyugdíjszámítás során figyelembe vehető átlagos kereset életkor szerint, 2014 <i>Number of insured and the average earnings applicable to pension calculation by ages, 2014</i>	41
3.11.	Jogszerzők létszáma a nyugdíjszámítás során figyelembe vehető kereset sávjai és életkor szerint, 2014 <i>Number of insured persons by brackets of earnings applicable to pension calculation and age, 2014</i>	43
3.12.	Jogszerzők átlagos száma és a jogszerezés átlagos időtartama, 1997–2014 <i>Average number of insured and average service period, 1997–2014</i>	47
3.13.	Nyugdíjbiztosítási ellátásra irányuló megállapodások száma <i>Number of agreements on pension insurance benefits</i>	48
<b>4.</b>	<b>Újonnan megállapított ellátások / Newly awarded benefits</b>	<b>50</b>
4.1.	Az újonnan megállapított ellátások legfőbb jellemzői, 2012–2014 <i>Main figures of newly awarded benefits, 2012–2014</i>	51
4.2.	A 2014. évi hatállyal megállapított, a nőknek 40 év jogosultsági idő alapján járó öregségi nyugdíjban részesülők adatai születési év szerint <i>Figures of women in receipt of old-age pension with 40 years of eligibility period awarded with effect from 2014 by year of birth</i>	54
4.3.	A 2014. évi hatállyal megállapított ellátásban részesülők létszámai és az ellátásuk átlagos induló összege az ellátás típusa, születési év és nem szerint <i>Number and average starting benefits of people in receipt of benefits awarded with effect from 2014 by type of benefit, sex and birth cohort</i>	55
4.4.	A 2014. évi hatállyal megállapított ellátásban részesülők létszáma az ellátás induló összege és nem szerint <i>Number of people in receipt of benefits awarded with effect from 2014 by the starting amount of benefit and sex</i>	60
4.5.	A 2014. évi hatállyal megállapított, korhatár alattiak öregségi jellegű ellátásaiban részesülők létszáma az ellátás induló összege szerint <i>Number of recipients of old-age type benefits under retirement age awarded with effect from 2014 by starting amount of benefit</i>	64
4.6.	A 2014. évi hatállyal megállapított korhatár feletti öregségi nyugdíjban részesülők létszám és szolgálati idő adatai születési év és nem szerint <i>Service period figures and number of persons in receipt of old-age pension above the retirement age awarded with effect from 2014 by the year of birth and sex</i>	65
4.7.	A 2014. évi hatállyal megállapított öregségi nyugdíjban részesülők létszáma a nyugdíj alapjául szolgáló (degresszió utáni) átlagkereset szerint <i>Number of persons in receipt of old-age pension awarded with effect from 2014 by the amount of average income (after degression) used for pension calculation</i>	66
4.8.	Degressziós csökkentéssel érintett megállapítások száma <i>Number of awarded benefits with degression</i>	67
4.9.	A nyugdíj alapjául szolgáló havi átlagkereset a 2014. évi degressziós sávok szerint <i>Average monthly income used for pension calculation by degression levels for 2014</i>	67
4.10.	A 2014. évi hatállyal megállapított öregségi nyugdíjban részesülők létszáma az ellátásmegállapításnál figyelembe vett szolgálati idő és életkor szerint <i>Number of people in receipt of old-age pension awarded with effect from 2014 by considered service period by the time of awarding the benefit and age</i>	68

4.11.	A 2014. évi hatállyal megállapított öregségi nyugdíjban részesülők létszáma az ellátás-megállapításnál figyelembe vett szolgálati idő és a nyugdíj alapjául szolgáló átlagkereset szerint <i>Number of people in receipt of old-age pension awarded with effect from 2014 by considered service period and the amount of average income used for pension calculation</i>	70
4.12.	A 2014. évi hatállyal megállapított öregségi nyugdíjban részesülők létszáma az ellátás-megállapításnál figyelembe vett szolgálati idő és a nyugdíj alapjául szolgáló átlagkereset szerint (grafikon) <i>Number of people in receipt of old-age pension awarded with effect from 2014 by considered service period and the amount of average income used for pension calculation (diagram)</i>	72
4.13.	A 2014. évi hatállyal megállapított öregségi nyugdíjban részesülők létszáma a nyugdíjszámításnál figyelembe vett szolgálati idő és az ellátás induló összege szerint <i>Number of people in receipt of old-age pension awarded with effect from 2014 by service period and starting amount of benefit</i>	73
4.14.	A 2014. évi hatállyal megállapított öregségi nyugdíjban részesülők létszáma az ellátás induló összege és életkor szerint <i>Number of people in receipt of old-age pension awarded with effect from 2014 by starting amount of benefit and age</i>	76
4.15.	A 2014. évi hatállyal megállapított ellátásban részesülők létszámai terület és nem szerint <i>Number of people in receipt of benefits awarded with effect from 2014 by region and sex</i>	77
4.16.	A 2014. évi hatállyal megállapított ellátásban részesülők átlagos induló ellátási összegei terület és nem szerint <i>Average amount of starting benefits of persons in receipt of benefits awarded with effect from 2014 by region and sex</i>	80
4.17.	A 2014. évi hatállyal megállapított ellátásban részesülők átlagos életkora az ellátás indulásakor terület és nem szerint <i>Average age of persons in receipt of benefits awarded with effect from 2014 at the starting date of payment by region and sex</i>	83
4.18.	A 2014. évi hatállyal megállapított, nőknek 40 év jogosultsági idő alapján járó nyugellátásban részesülők adatai terület szerint <i>Figures of women in receipt of old-age pension with 40 years of eligibility period awarded with effect from 2014 by region</i>	86
4.19.	A 2014. évi hatállyal megállapított ellátások alapjául szolgáló átlagkeresetek havi összege terület és az ellátás típusa szerint <i>Monthly amount of average income used for pension calculation awarded with effect from 2014 by region and benefit type</i>	87
<b>5.</b>	<b>Nyugdíjban, ellátásban, járadékban és egyéb járandóságban részesülők létszámai és ellátásai</b> <b><i>Benefits and number of recipients of pensions, benefits, annuities and other allowances</i></b>	<b>88</b>
5.1.a	Nyugdíjak, ellátások, járadékok és egyéb járandóságok a főellátás típusa szerint, 2014. január <i>Pensions, benefits, annuities and other allowances by type of main benefit, January 2014</i>	89
5.1.b	Nyugdíjak, ellátások, járadékok és egyéb járandóságok a főellátás típusa szerint, 2014. december <i>Pensions, benefits, annuities and other allowances by type of main benefit, December 2014</i>	91
5.2.a	Nyugdíjak, ellátások, járadékok és egyéb járandóságok a főellátás típusa szerint, 2012–2014. (január) <i>Pensions, benefits, annuities and other allowances by type of main benefit, January 2012–2014</i>	93
5.2.b	Nyugdíjak, ellátások, járadékok és egyéb járandóságok a főellátás típusa szerint, 2012–2014. (december) <i>Pensions, benefits, annuities and other allowances by type of main benefit, December 2012–2014</i>	96
5.3.a	Korhatár alattiak ellátásai a főellátás típusa szerint, 2012–2014. (január) <i>Benefits under retirement age by type of main benefit, January 2012–2014</i>	99
5.3.b	Korhatár alattiak ellátásai a főellátás típusa szerint 2012–2014. (december) <i>Benefits under retirement age by type of main benefit, December 2012–2014</i>	100
5.4.a	Megváltozott munkaképességűek társadalombiztosítási ellátásai a főellátás típusa szerint, 2012–2014. (január) <i>Benefits for persons with changed working capacity by type of main benefit, January 2012–2014</i>	102



5.4.b	Megváltozott munkaképességűek társadalombiztosítási ellátásai a főellátás típusa szerint, 2012–2014. (december) <i>Benefits for persons with changed working capacity by type of main benefit, December 2012–2014</i>	104
5.5.a	Hozzártartozói nyugellátások a főellátás típusa szerint, 2012–2014. (január) <i>Survivors' pensions by type of main benefit, January 2012–2014</i>	106
5.5.b	Hozzártartozói nyugellátások a főellátás típusa szerint, 2012–2014. (december) <i>Survivors' pensions by type of main benefit, December 2012–2014</i>	109
5.6.a	Nyugdíjak, ellátások, járadékok és egyéb járandóságok születési év szerint, 2014. január <i>Pensions, benefits, annuities and other allowances by birth cohort, January 2014</i>	112
5.6.b	Nyugdíjak, ellátások, járadékok és egyéb járandóságok születési év szerint, 2014. december <i>Pensions, benefits, annuities and other allowances by birth cohort, December 2014</i>	118
5.7.a	Öregségi nyugdíjak születési év szerinti csoportonként, 2014. január <i>Old-age pensions by birth cohort, January 2014</i>	124
5.7.b	Öregségi nyugdíjak születési év szerinti csoportonként, 2014. december <i>Old-age pension by birth cohort, December 2014</i>	126
5.8.	Árvaellátások születési év szerint, 2014 <i>Orphans' allowances by birth cohort, 2014</i>	128
5.9.a	Nyugdíjak, ellátások, járadékok és egyéb járandóságok a főellátás összege szerint, 2014. január <i>Pensions, benefits, annuities and other allowances by the amount of the main benefit, January 2014</i>	130
5.9.b	Nyugdíjak, ellátások, járadékok és egyéb járandóságok a főellátás összege szerint, 2014. december <i>Pensions, benefits, annuities and other allowances by the amount of the main benefit, December 2014</i>	139
5.10.a	Öregségi nyugdíjak és a korhatár alattiak ellátásai az ellátásmegállapításnál figyelembe vett szolgálati idő szerint, 2014. január <i>Old-age pensions and benefits under retirement age by service period at awarding of benefit, January 2014</i>	148
5.10.b	Öregségi nyugdíjak és a korhatár alattiak ellátásai az ellátásmegállapításnál figyelembe vett szolgálati idő szerint, 2014. december <i>Old-age pensions and benefits under retirement age by service period at awarding of benefit, December 2014</i>	150
5.11.a	Nyugdíjak, ellátások a megállapítás éve szerint, 2014. január <i>Pensions and other benefits by the year of awarding, January 2014</i>	152
5.11.b	Nyugdíjak, ellátások a megállapítás éve szerint, 2014. december <i>Pensions and other benefits by the year of awarding, December 2014</i>	156
5.12.a	Fő- és kiegészítő ellátásként folyósított nyugdíjak, ellátások, járadékok és egyéb járandóságok száma, 2014. január <i>Number of pensions, benefits, annuities and other allowances as main and supplementary benefits, January 2014</i>	160
5.12.b	Fő- és kiegészítő ellátásként folyósított nyugdíjak, ellátások, járadékok és egyéb járandóságok száma, 2014. december <i>Number of pensions, benefits, annuities and other allowances as main and supplementary benefits, December 2014</i>	161
5.13.a	Nyugdíjakban, ellátásokban, járadékokban és egyéb járandóságokban részesülők létszáma és a teljes ellátásuk átlaga megyénként, 2014. január <i>Number of recipients and average amount of their pensions, benefits, annuities and other allowances by county, January 2014</i>	162
5.13.b	Nyugdíjakban, ellátásokban, járadékokban és egyéb járandóságokban részesülők létszáma és a teljes ellátásuk átlaga megyénként, 2014. december <i>Number of recipients and average amount of their pensions, benefits, annuities and other allowances by county, December 2014</i>	178
<b>6.</b>	<b>Költségvetési és ellátási adatok éves szinten / Budgetary, benefit data on budget year level</b>	<b>194</b>
6.1.	A Nyugdíjbiztosítási Alap költségvetési mérlege, 2014 <i>Budget balance sheet of the Pension Insurance Fund, 2014</i>	195

6.2.	A nyugdíjbiztosítási járulékmértékek a járulékalapot képező kereset százalékában, 1998–2014 <i>Pension contribution rates as the percentage of earnings serving as pension contribution base, 1998–2014</i>	196
6.3.	Az egyes években megállapított nyugellátások jogszabályban előírt legkisebb összege, 1997–2014 <i>Statutory minimum amount of newly awarded pension benefits, 1997–2014</i>	197
6.4.	Nyugdíjakra, ellátásokra, járadékokra és egyéb járandóságokra fordított kiadások finanszírozási forrás szerint, 2014 <i>Pensions, benefits, annuities and other allowances expenditure by the source of funding, 2014</i>	198
6.5.	Nyugdíjakra, ellátásokra, járadékokra és egyéb járandóságokra fordított kiadások megoszlása finanszírozási források szerint, 2014 (diagram) <i>Distribution of expenditures on pensions, benefits, annuities and other allowances by financing resources, 2014 (diagram)</i>	199
6.6.	Nyugdíjakra, ellátásokra, járadékokra és egyéb járandóságokra jogosultak megoszlása finanszírozási források szerint, 2014 (diagram) <i>Distribution of beneficiaries of pensions, benefits, annuities and other allowances by financing resources, 2014 (diagram)</i>	199
6.7.	Nyugellátások főbb adatai, 1992–2014 <i>Main figures of pension benefits, 1992–2014</i>	200
6.8.	A Nyugdíjbiztosítási Alapból finanszírozott nyugellátások főbb adatai, 1992–2014 <i>Main figures of pension benefits financed by the Pension Insurance Fund, 1992–2014</i>	201
6.9.	Biztosított nyugdíjjárulék-befizetés, 2014 <i>Pension contribution paid by the insured, 2014</i>	202
6.10.	Biztosított járulék összege, 2014 (grafikon) <i>Amount of contribution paid, 2014 (graph)</i>	202
<b>7.</b>	<b>Nemzetközi nyugdíjügyek adatai / <i>Figures of international pension cases</i></b>	<b>203</b>
7.1.	A külföldre folyósított ellátások száma az ellátás típusa és nem szerint <i>Number of benefits paid abroad by type of benefit and sex</i>	204
7.2.	A külföldre folyósított ellátások ország és nem szerint <i>Number of benefits paid abroad by country and sex</i>	205
7.3.	A külföldön öregségi nyugdíjban részesülők létszáma és a magyar ellátásuk átlagösszege születési év szerinti csoportonként <i>Number of old-age pensioners in receipt of benefit abroad and the average amount of their Hungarian benefit by birth cohorts</i>	207
7.3.1.	A külföldön öregségi nyugdíjban részesülő férfiak létszáma és a magyar ellátásuk átlagösszege születési év szerinti csoportonként <i>Number of old-age pensioners in receipt of benefit abroad and the average amount of their Hungarian benefit by birth cohorts – Male</i>	207
7.3.2.	A külföldön öregségi nyugdíjban részesülő nők létszáma és a magyar ellátásuk átlagösszege születési év szerinti csoportonként <i>Number of old-age pensioners in receipt of benefit abroad and the average amount of their Hungarian benefit by birth cohorts – Female</i>	208
7.4.	A külföldön öregségi nyugdíjban részesülők létszáma születési év szerinti csoportonként (grafikon) <i>Number of old-age pensioners in receipt of benefit abroad by birth cohorts (graph)</i>	208
7.5.	A külföldre folyósított ellátások száma születési év szerinti csoport és a teljes ellátás összege szerint, 2015. január <i>Number of benefits paid abroad by birth cohort and whole benefit, January 2015</i>	209
7.6.	A nemzetközi nyugdíjügyekben benyújtott új igények és teljesítő határozatok száma <i>Number of newly submitted claims and awarding resolutions in international pension cases</i>	210
7.7.	Teljesítő határozatok száma (grafikon) <i>Number of approving resolutions (graph)</i>	210
7.8.	A kétoldalú szociálpolitikai és szociális biztonsági egyezményeken alapuló nyugdíjügyek az egyezményes fél szerint <i>Pension cases based on bilateral agreements on social policy and social security by contracting party to the agreement</i>	211

7.9.	Az Európai Unió koordinációs rendeletein alapuló nyugdíjügyek ország szerint <i>Pension cases based on the European Union regulations on coordination by country</i>	212
7.10.	Harmadik országban élők nyugdíjügyei ország szerint <i>Pension cases of third country residents by country</i>	213
<b>8.</b>	<b>Méltányossági jogkörben engedélyezett nyugdíjemelések, megállapítások</b> <b><i>Data of pension increases, determinations approved under discretionary power</i></b>	<b>214</b>
8.1.	Kivételes nyugdíjemelési kérelmek adatai, 1990–2014 <i>Figures of applications for discretionary pension increase, 1990–2014</i>	215
8.2.	Méltányossági jogkörben engedélyezett kivételes nyugdíjemelések adatai terület szerint, 2014 <i>Figures of pension increases approved under discretionary power by region, 2014</i>	216
8.3.	Méltányossági jogkörben engedélyezett kivételes nyugellátás megállapítás iránti kérelmek adatai, 2014 <i>Data on applications for discretionary pension award approved under discretionary power, 2014</i>	217
8.4.	Árvaellátás méltányossági jogkörben engedélyezett továbbfolyósítása iránti kérelmek adatai, 2014 <i>Figures of applications for continuous payment of orphans' allowances approved under discretionary power, 2014</i>	217
8.5.	Egyszeri segély iránti kérelmek adatai terület szerint, 2014 <i>Figures of applications for lump-sum grant by region, 2014</i>	218
<b>9.</b>	<b>Igényelbírálási hatósági tevékenység / <i>Claim assessment activity of the administration</i></b>	<b>220</b>
9.1.	Igénybejelentések, 2007–2014 <i>Number of claims, 2007-2014</i>	221
9.2.	Nyugdíjak és egyéb ellátások iránti igények és lezárások (elbírált igények), 2000–2014 <i>Number of claims for pensions and other benefits, and completed (closed) claim assessments, 2000–2014</i>	222
9.3.	Igénybejelentések és lezárások az ellátás típusa szerint, 2014 <i>Number of claims and closures by type of benefit, 2014</i>	223
9.4.	Nyugdíjat és egyéb ellátást megállapító határozatok az ellátás típusa szerint, 2007–2014 <i>Number of awarding resolutions on pensions and other benefits by type of benefit, 2007–2014</i>	224
9.5.	Öregségi nyugdíjak és a korhatár alattiak ellátásai iránti igények és lezárások (elbírált igények), 2000–2014 <i>Number of claims for old-age pensions and benefits under retirement age and completed (closed) claim assessments, 2000–2014</i>	225
9.6.	Öregségi nyugdíjak és a korhatár alattiak ellátásai iránti igények és a teljesítő határozatok, 2000–2014 (grafikon) <i>Number of claims for old-age pensions and benefits under retirement age, and awarding resolutions, 2000–2014 (graph)</i>	225
9.7.	Folyamatban lévő ügyek 2014. december 31-ei száma és a 2014. évben lezárt ügyek számához viszonyított aránya ellátástípus szerint <i>Number of pending cases on 31 December 2014 and their ratio to the number of cases completed in 2014 by type of benefit</i>	226
9.8.	Átlagos ügyintézési idő nyugellátás iránti igények esetében ügytípus szerint, 2014 <i>Average administrative time regarding pension claims by case type, 2014</i>	227
9.9.	Átlagos ügyintézési idő az összes igény esetében ügytípus szerint, 2014 <i>Average administrative time regarding all the claims by case type, 2014</i>	228
9.10.	Igénybejelentések, teljesítő és elutasító határozatok terület szerint, 2014 <i>Number of claims, awarding and declining resolutions by county, 2014</i>	229
9.11.	Nyugellátást és egyéb ellátást megállapító határozatok az ellátás típusa és terület szerint, 2014 <i>Resolutions awarding pensions and other benefits by type of benefit and county, 2014</i>	230
9.12.	Öregségi nyugdíj és a korhatár alattiak ellátásai iránti igénybejelentések és teljesítő határozatok terület szerint, 2012–2014 <i>Number of claims for old-age pensions and benefits under retirement age and awarding resolutions by region, 2012–2014</i>	231

9.13.	Átlagos ügyintézési idő nyugellátás iránti igények esetében terület szerint, 2014 <i>Average administrative time regarding pension claims by region, 2014</i>	233
9.14.	Átlagos ügyintézési idő az összes igény esetében terület szerint, 2014 <i>Average administrative time regarding all the claims by county, 2014</i>	234
9.15.	Átlagos ügyintézési idő a nyugellátás iránti igényt teljesítő határozatok esetén terület szerint, 2014 <i>Average administrative time regarding resolutions awarding pensions by region, 2014</i>	235
9.16.	Átlagos ügyintézési idő az összes igény ügyében hozott teljesítő határozat esetében terület szerint, 2014 <i>Average administrative time regarding awarding resolutions based on all types of claims by region, 2014</i>	236
9.17.	A nyugdíjbiztosítási ágazathoz elektronikus úton beérkezett kérelmek, nyilatkozatok és bejelentések száma terület szerint, 2013-2014 <i>Number of claims, declarations and notifications electronically submitted to pension sector by region, 2013-2014</i>	237
<b>10.</b>	<b>Másodfokú ügyek adatai / <i>Cases in the second instance</i></b>	<b>238</b>
10.1.	A fellebbezések száma és megoszlása, 1995–2014 <i>Number and distribution of appeals, 1995–2014</i>	239
10.2.	Elutasító határozat elleni fellebbezések adatai, 1995–2014 <i>Figures of appeals against declining resolutions, 1995–2014</i>	240
10.3.	Teljesítő határozat megváltoztatását kérő fellebbezések adatai, 1995–2014 <i>Figures of appeals for modification of the awarding resolutions, 1995–2014</i>	241
10.4.	Fellebbezések és módosítások száma az alapfokon lezárt ügyekhez viszonyítva <i>Number of appealed and modified cases compared to first instance closures</i>	242
<b>11.</b>	<b>Fogalomtár <i>Glossary</i></b>	<b>243 254</b>

#### Jelmagyarázat / *Explanation of symbols*

–	=	A megfigyelt jelenség nem fordult elő. / <i>Non-occurrence.</i>
..	=	Az adat nem ismert. / <i>Not available.</i>
0	=	A mutató értéke olyan kicsi, hogy kerekítve zérust ad. / <i>Less than half of unit.</i>
üres hely	=	Az üresen hagyott blokkba eső mutatókat nem értelmezzük. <i>Block of not applicable items.</i>
...	=	Adatvédelmi korlátok miatt nem közölhető adat. / <i>Confidential data closed with data security barriers.</i>

A részadatok összegei – a kerekítések miatt – eltérhetnek az összesen adatoktól.  
*Sums of detailed figures may deviate from the total figures due to rounding.*



# 1. ÖSSZEFOGLALÓ ADATOK

## *SUMMARY DATA*

**1.1. A Nyugdíjbiztosítási Alap járulékmértékei a járulékalapot képező kereset százalékában**  
**Pension Insurance Fund contribution rates in the percentage of earnings serving as basis for contribution**

	1992	1993	1994	1995	1996	1997	1998	1999	2000	2001	2002	2003	
Foglalkoztatott terhelő nyugdíjbiztosítási járulék / Pension insurance contribution paid by employers	24,5	24,5	24,5	24,5	24,5	24,0	24,0	22,0	22,0	20,0	18,0	18,0	
kizárólag TB nyugdíj hatálya alá tartozó / for the national pension scheme members	6,0	6,0	6,0	6,0	6,0	6,0	7,0	8,0	8,0	8,0	8,0	8,5	
magánnyugdíj-pénztári tag esetén / for the compulsory supplementary pension scheme members	–	–	–	–	–	–	1,0	2,0	2,0	2,0	2,0	1,5	
<b>Összesen nyugdíjbiztosítási járulék</b> <b>Total pension insurance contribution</b>	<b>30,5</b>	<b>30,5</b>	<b>30,5</b>	<b>30,5</b>	<b>30,5</b>	<b>30,0</b>	<b>31,0</b>	<b>30,0</b>	<b>30,0</b>	<b>28,0</b>	<b>26,0</b>	<b>26,5</b>	
<b>Az 1.1. tábla folytatása / Continuation of table 1.1.</b>													
Foglalkoztatott terhelő nyugdíjbiztosítási járulék / Pension insurance contribution paid by employers	18,0	18,0	18,0	21,0	24,0	24,0	24,0	24,0	24,0	24,5 <sup>c)</sup>	27,0 <sup>c)</sup>	26,0 <sup>c)</sup>	
kizárólag TB nyugdíj hatálya alá tartozó / for the national pension scheme members	8,5	8,5	8,5	8,5	9,5	9,5	9,5	2010. 01. 01. – 09. 30.	2010. 10. 01. – 12. 31. <sup>b)</sup>	2011	2012	2013	2014
magánnyugdíj-pénztári tag esetén / for the compulsory supplementary pension scheme members	0,5	0,5	0,5	0,5	1,5	1,5	1,5	9,5	10,0	10,0	10,0	10,0	
<b>Összesen nyugdíjbiztosítási járulék</b> <b>Total pension insurance contribution</b>	<b>26,5</b>	<b>26,5</b>	<b>26,5</b>	<b>29,5</b>	<b>33,5</b>	<b>33,0</b>	<b>33,5</b>	<b>33,5</b>	<b>34,0</b>	<b>34,0</b>	<b>37,0</b>	<b>36,0</b>	

a) 1992. március 1-től 2012. december 31-ig a biztosított nyugdíjjárulékat az éves költségvetési törvényben meghatározott járulékfizetési felső határ összegéig kellett megfizetni. / There was ceiling published in the budget act applied between 1 March, 1992 and 31 December, 2012.

b) A törvény előírások értelmében 2010. szeptember 30-a utáni hatállyal nem került sor kötelező magánnyugdíjpénztári tagdíj fizetésére. / Effective of 30 September 2010, contribution payment to the compulsory [supplementary] pension scheme has been disallowed by law.

c) 2012-től a foglalkoztatók és egyéni vállalkozók által fizetett 27%-os mértékű társadalombiztosítási járulék helyébe az ugyanilyen mértékű hozzájárulási adó lépett. A szociális hozzájárulási adó 2012-ben megfizetett összegének 88,89%-a, azaz 24,0% (2011. évi CLXXXVIII. tv. 55. § (3)), 2013-ban megfizetett összegének 100%-a, azaz 27,0% (2012. évi CCIV. tv. 52. §), 2014-ben megfizetett összegének 96,3%-a, azaz 26,0% (2013. évi CCXXX. tv. 26. § (1)) illetve meg a Nyugdíjbiztosítási Alapot. / From 2012, the 27% social security contribution rate imposed on the employer and self employed was replaced by a social contribution tax by the same rate. The revenue of the Pension Insurance Fund was 88.89% of the tax, i.e. 24.0% (Act CLXXXVIII. 55. § (3) of 2011) in 2012, 100% of the tax, i.e. 27.0% (Act CCIV. 52. § of 2012) in 2013, and 96.3% of the tax, i.e. 26.0% (Act CCXXX. 26. § (1) of 2013) in 2014.

**1.2. Nyugdíjak, ellátások, járadékok és egyéb járandóságok főbb adatai\***  
**Main figures of pensions, benefits, annuities, and other allowances\***

Év Year	Ellátásokra fordított kiadás (millió Ft) Expenditure on benefits (million HUF)	Ellátásban részesülők átlagos létszáma (ezer fő) Average number of beneficiaries (thousand persons)	Egy főre jutó átlagos ellátás <sup>a)</sup> (Ft/hó) Average amount of benefit per capita <sup>a)</sup> (HUF/month)	A teljes munkaidőben foglalkoztatottak nettó átlagkeresete <sup>b)</sup> (Ft/hó) Net average earnings of full-time employees <sup>b)</sup> (HUF/month)	Egy főre jutó ellátás a nettó átlagkereset százalékában (%) Amount of benefit per capita in the percentage of net average earnings (%)
1950	927	527	147	683	21,5
1955	1 931	568	284	1 141	24,9
1960	4 427	723	510	1 575	32,4
1965	7 712	1 128	570	1 766	32,3
1970	12 985	1 417	764	2 222	34,4
1975	27 103	1 775	1 273	3 018	42,2
1980	55 979	2 050	2 276	4 098	55,5
1985	91 737	2 280	3 353	5 961	56,2
1990	202 118	2 520	6 683	10 108	66,1
1995	582 205	3 027	16 030	25 891	61,9
1996	669 812	3 082	18 113	30 544	59,3
1997	804 752	3 123	21 473	38 145	56,3
1998	989 040	3 157	26 105	45 162	57,8
1999	1 117 236	3 141	29 639	50 076	59,2
2000	1 228 474	3 104	32 986	55 785	59,1
2001	1 420 133	3 084	38 374	64 913	59,1
2002	1 696 306	3 070	44 446	77 622	57,3
2003	1 849 234	3 056	50 428	88 753	56,8
2004	2 052 706	3 041	56 244	93 715	60,0
2005	2 294 508	3 036	62 978	103 149	61,1
2006	2 510 259	3 028	69 088	110 951	62,3
2007	2 769 310	3 025	76 293	114 282	66,8
2008	3 062 624	3 027	84 306	121 969	69,1
2009	2 991 108	2 989	83 393	124 116	67,2
2010	3 043 760	2 937	86 361	132 604	65,1
2011	3 177 721	2 901	91 292	141 151	64,7
2012	3 349 743	2 890	96 600	144 085	67,0
2013	3 469 345	2 822	102 464	151 118	67,8
2014	3 476 306	2 755	105 137	155 690	67,5

\* Baleseti járadék és kártérítési járadék nélkül. / Excluding work-accident annuity and compensation annuity.

<sup>a)</sup> Tartalmazza a 2003-2009 között fizetett tizenharmadik havi nyugdíj 1 hónapra jutó összegét. / Including the monthly amount of 13th month pension paid between 2003 and 2009.

<sup>b)</sup> KSH adat. Ez az oszlop 2008. évtől módosított módszertan szerinti adatokat tartalmaz, amelyek korlátozottan hasonlíthatók össze a korábbi évek adataival. / Hungarian Central Statistical Office data. Due to methodological changes in 2008 the comparability of data onwards with previous years is limited.



## 1.3. Nyugdíjkorhatár születési évjáratonként / Retirement age by year of birth

Születési év Year of birth	Irányadó öregségi nyugdíjkorhatár / Normal retirement age				Előrehozott öregségi ellátás korhatára <sup>a)</sup> / Retirement age for early retirement <sup>e)</sup>			
	nyugdíjkorhatár (betöltött életkor) retirement age (attained age)		nyugdíjkorhatár elérésének éve (fél éve) year (half-year) of attaining the retirement age		korhatár (betöltött életkor) retirement age (attained age)		korhatár elérésének éve (fél éve) year (half-year) of attaining the retirement age	
	férfi / male	nő / female	férfi / male	nő / female	férfi / male	nő / female	férfi / male	nő / female
1944	62	59	2006	2003	60	55	2004	1999
1945	62	60	2007	2005	60	55	2005	2000
1946	62	61	2008	2007	60	56	2006	2002
1947		62	2009	2009	60	57	2007	2004
1948		62	2010	2010	60	57	2008	2005
1949		62	2011	2011	60	57	2009	2006
1950		62	2012	2012	60	57	2010	2007
1951		62	2013	2013	60	57	2011	2008
1952		62,5	2014. II. félév – 2015. I. félév 2nd half of 2014 – 1st half of 2015		60,5 <sup>b)</sup>	59	2012. II. félév – 2013. I. félév <sup>b)</sup> 2nd half of 2012 – 1st half of 2013 <sup>b)</sup>	2011
1953		63	2016		–	59	–	2012 <sup>c)</sup>
1954		63,5	2017. II. félév – 2018. I. félév 2nd half of 2017 – 1st half of 2018		–	–	–	–
1955		64	2019		–	–	–	–
1956		64,5	2020. II. félév – 2021. I. félév 2nd half of 2020 – 1st half of 2021		–	–	–	–
1957		65	2022		–	–	–	–
1958		65	2023		–	–	–	–
1959		65	2024		–	–	–	–
1960		65	2025		–	–	–	–

a) A feltüntetett korhatár betöltése mellett az előírt szolgálati idő feltétel teljesítése esetén 2011-ig előrehozott öregségi nyugdíjat, 2012-től korhatár előtti ellátást állapíthatnak meg. / For claiming the early retirement benefit (until 2011: advanced early retirement pension, from 2012: benefit prior retirement age) adequate service time was also requested by law in addition to reaching the retirement age for early retirement.

b) Amennyiben 2011-ben rögzítették munkaviszonyának 2012. évi megszűntetését. Az 1952-es születésű férfiak 60 éves korukban 42 év szolgálati idővel korhatár előtti ellátást igényelhetnek 2012-ben. / In case of a document in 2011 but the employment relationship extended over 2012. Males were born in 1952 were eligible for benefit prior to retirement at age 60 with 42 years of service time in 2012.

c) Korhatár előtti ellátás igénybevételére jogosít. / Entitlement to benefit before normal retirement age.

1.4. Nyugdíjintézkedések és a nyugdíjak értékalakulása / Pension budget measures and pension value trends

Év Year	Tárgyévi első nyugdíj-emelés százalékos mértéke <sup>a)</sup> Percentage of the first annual pension increase <sup>a)</sup>	További emelés(ek) b) Percentage of further pension increases <sup>b)</sup>	Nyugdíjemelések összesen <sup>c)</sup> Total of pension increases <sup>c)</sup>	13. havi nyugdíj be- és kivételések hatása / Effect of introduction and cancellation of 13th month pension	Fogyasztóiár-index / Nyugdíjas fogyasztóiár-index <sup>d)</sup> Consumer price index / Pensioners' consumer price index <sup>d)</sup>	Nyugdíjak reálérték-változása Changes of pensions in real value	Keresetek reálérték-változása <sup>e)</sup> Changes of earnings in real value <sup>e)</sup>	Nyugdíjak relatív pozíció-változása <sup>f)</sup> Changes in relative position of pensions <sup>f)</sup>
1992	13,0	6,5	20,0 <sup>g)</sup>	-	23,0	-2,4	-1,4	-1,1
1993 <sup>h)</sup>	10,0	4,9	18,0	-	22,5	-3,7	-3,9	0,3
1994 <sup>i)</sup>	10,0	8,0	24,8	-	18,8	5,1	7,2	-2,0
1995	11,0	4,0	15,4	-	28,2	-10,0	-12,2	2,5
1996	12,0	0,5	12,6	-	23,6	-8,9	-5,0	-4,1
1997	19,5	-	19,5	-	18,3	1,0	4,9	-3,7
1998	19,0	2,2	21,6	-	14,3	6,4	3,6	2,7
1999 <sup>j)</sup>	14,2	-	14,2	-	10,0	3,8	2,5	1,3
2000	8,0	2,6	10,8	-	9,8	0,9	1,5	-0,5
2001	10,3	5,1	15,9	-	9,2	6,1	6,4	-0,3
2002 <sup>k)</sup>	9,7	5,5	15,8	-	5,3	10,0	13,6	-3,1
2003	8,4	2,2	10,8	2,1	4,6	8,6	9,2	-0,5
2004	6,3	1,0	7,4	2,0	7,3	3,3	-1,1	4,4
2005	6,3	1,0	7,4	2,0	3,9	6,3	6,3	0,0
2006	4,3	1,2	5,6	2,0	5,0	3,0	3,6	-0,5
2007	4,0	2,4	6,5	-	10,7	-2,2	-4,6	2,6
2008	5,0	2,2	7,3	-	6,9	1,8	0,8	1,0
2009	3,1	-	3,1	-4,8	4,9	-6,4	-2,3	-4,2
2010	4,1	0,6	4,7	-3,0	4,5	-1,9	1,8	-3,6
2011	3,8	0,5	4,3	-	4,4	0,0	2,4	-2,4
2012	4,2	1,6	5,9	-	5,7	0,2	-3,4	3,7
2013	5,2	-	5,2	-	1,5	3,7	3,1	0,5
2014	2,4	-	2,4	-	-0,6	3,1	3,2	-0,1

a) Általában a tárgyév januárjában, 1993 kivételével, amikor az első emelésre márciusban került sor, nem visszamenőleges hatállyal. / Generally in January except for 1993, when it was in March but the payment did not have a retroactive effect to January.

b) Az oszlopban az éves átlagos kihatást mutatjuk be. / Annual average effect.

c) Nem tartalmazza a 13. havi nyugdíj be- és kivételési hatását. / Does not include the effect of introduction and cancellation of 13th month pension.

d) KSH adat. 1992-2001: fogyasztóiár-index; 2002-2014: nyugdíjas fogyasztóiár-index. / Hungarian Central Statistical Office data. 1992-2001: consumer price index; 2002-2014: pensioners' consumer price index.

e) A KSH nettó átlagkereset emelkedésére és fogyasztóiár-indexre vonatkozó adatainak figyelembevételével. A 2008. évtől az átlagkereset adata módosított módszertan szerint van számítva, ezért korlátozottan hasonlítható össze a korábbi évek adataival. / As regards the data of the Hungarian Central Statistical Office on increase of the net average earnings and of the CPI. Data on net average earnings have been calculated according to modified methodology since 2008, therefore the comparability with the previous years' data is limited.

f) A nyugdíjak relatív pozíció-változása a nyugdíjak vásárlóerejének a keresetek vásárlóerejéhez viszonyított (relatív) változást méri; a nyugdíjas reálérték-index és a reálkereset-index hányadosa. / Changes in the relative position of pension indicates the (relative) changes of purchasing power of pensions in comparison with that of the earnings; it is calculated as the pension real value index divided by the real earnings index.

g) Az 1992. évi emelési mérték a nyugdíjmelésre fordított nyugdíjkiadásból visszaszámított átlagos nyugdíjszínvonal növekedés az 1992-es korrekciós nyugdíjmeléssel együtt. / Pension increase in 1992 calculated from the average of regular and revised pension elevation.

h) 1993-ban az éves mérték az előző évi nyugdíjmelés áthúzó hatása és a márciusi, nem visszamenőleges emelés mértékének figyelembevételével kalkulálva. / Pension increase in 1993 calculated taking into account the carry-over effect of the increase in the previous year and the not retroactive increase in 1 March, 1993.

i) 1994-ben az előző évi nyugdíjmelések mintegy 5,1 %-os áthúzó hatása emelte a nyugdíjatlakos színvonalát. / The app. 5,1% carry-over effect of the previous year pension increase was improving the level of pension benefits in 1994.

j) 1999 januárjában főszebályként 3 500 forintos fix összegű emelésre került sor, melynek során a nyugdíjakat legalább 11 és legfeljebb 25,5 %-kal emelték. Az átlagos, 14,2 %-os emelési mértéket tüntettük fel. / There was a fixed amount pension increase of HUF 3,500 in January, 1999, which led to an increase between 11% and 25.5%; the average increase of 14.2% is taken into account here.

k) Nem tartalmazza az évközi egyszeri 19 000 forintos juttatást, amely a nyugdíjatlakosba nem épült be. / Excluding the one-time midyear 19 000 HUF allowance, which has not become an integral part of the pension.

**2. DEMOGRÁFIAI ADATOK,  
MAKROGAZDASÁGI PARAMÉTEREK**  
*DEMOGRAPHIC DATA,  
MACROECONOMIC PARAMETERS*

## 2.1. A népmozgalom főbb mutatói\* / Main population indices\*

Év Year	A népesség száma (január 1) (fő) Number of population (1 January) (person)	Élveszületések / Live births		Teljes ter- mékenységi arányszám Total fertility rate	Halálozások / Deaths		Természetes szaporodás, illetve fogyás ezer lakosra Natural increase/ decrease per thousand inhabitants
		száma (fő) number (person)	aránya ezer lakosra (%) proportion per thousand inhabitants (%)		száma (fő) number (person)	aránya ezer lakosra (%) proportion per thousand inhabitants (%)	
1949	9 204 799	190 398	20,6	2,54	105 718	11,4	9,2
1960	9 961 044	146 461	14,7	2,02	101 525	10,2	4,5
1970	10 322 099	151 819	14,7	1,97	120 197	11,6	3,1
1980	10 709 463	148 673	13,9	1,92	145 355	13,6	0,3
1990	10 374 823	125 679	12,1	1,84	145 660	14,0	-1,9
2001	10 200 298	97 047	9,5	1,31	132 183	13,0	-3,4
2002	10 174 853	96 804	9,5	1,31	132 833	13,1	-3,5
2003	10 142 362	94 647	9,3	1,28	135 823	13,4	-4,1
2004	10 116 742	95 137	9,4	1,28	132 492	13,1	-3,7
2005	10 097 549	97 496	9,7	1,32	135 732	13,5	-3,8
2006	10 076 581	99 871	9,9	1,35	131 603	13,1	-3,2
2007	10 066 158	97 613	9,7	1,32	132 938	13,2	-3,5
2008	10 045 401	99 149	9,9	1,35	130 027	13,0	-3,1
2009	10 030 975	96 442	9,6	1,33	130 414	13,0	-3,4
2010	10 014 324	90 335	9,0	1,26	130 456	13,0	-4,0
2011	9 985 722	88 049	8,8	1,24	128 795	12,9	-4,1
2012	9 931 925	90 269	9,1	1,34	129 440	13,0	-3,9
2013	9 908 798	88 689	9,0	1,34	126 778	12,8	-3,9
2014	9 877 365	91 510	9,3	1,41	126 308	12,8	-3,5

\* Adatforrás: KSH. / Data source: Hungarian Central Statistical Office.

## 2.2. A népesség száma nem szerint, 1949-2014. (január 1.)\* / Number of population by sex, (1 January) 1949-2014\*

Év Year	Férfiak száma Number of males	Nők száma Number of females	Összesen Total	Férfiak aránya Proportion of males	Nők aránya Proportion of females
	(fő / person)			(%)	
1949	4 423 420	4 781 379	9 204 799	48,1	51,9
1960	4 804 043	5 157 001	9 961 044	48,2	51,8
1970	5 003 651	5 318 448	10 322 099	48,5	51,5
1980	5 188 709	5 520 754	10 709 463	48,4	51,6
1990	4 984 904	5 389 919	10 374 823	48,0	52,0
2001	4 851 012	5 349 286	10 200 298	47,6	52,4
2002	4 836 980	5 337 873	10 174 853	47,5	52,5
2003	4 818 456	5 323 906	10 142 362	47,5	52,5
2004	4 804 113	5 312 629	10 116 742	47,5	52,5
2005	4 793 115	5 304 434	10 097 549	47,5	52,5
2006	4 784 579	5 292 002	10 076 581	47,5	52,5
2007	4 779 078	5 287 080	10 066 158	47,5	52,5
2008	4 769 562	5 275 839	10 045 401	47,5	52,5
2009	4 763 050	5 267 925	10 030 975	47,5	52,5
2010	4 756 900	5 257 424	10 014 324	47,5	52,5
2011	4 743 901	5 241 821	9 985 722	47,5	52,5
2012	4 724 666	5 207 259	9 931 925	47,6	52,4
2013	4 715 953	5 192 845	9 908 798	47,6	52,4
2014	4 703 391	5 173 974	9 877 365	47,6	52,4

\* Adatforrás: KSH. / Data source: Hungarian Central Statistical Office.

2.3. A népesség száma nem és korcsoport szerint, január 1. \* / Number of population by sex and age cohort, 1 January\*

Év Year	Nem Sex	Korcsoport (év) / Age cohort (year)										Összesen Total
		0-9	10-19	20-29	30-39	40-49	50-59	60-69	70-79	80-89	90-X	
1970	Férfi / Male	696 386	892 640	767 690	675 480	703 754	510 817	477 674	223 345	52 901	2 964	5 003 651
	Nő / Female	656 213	848 402	752 424	708 696	764 298	585 500	573 082	331 308	92 678	5 847	5 318 448
	<b>Összesen / Total</b>	<b>1 352 599</b>	<b>1 741 042</b>	<b>1 520 114</b>	<b>1 384 176</b>	<b>1 468 052</b>	<b>1 096 317</b>	<b>1 050 756</b>	<b>554 653</b>	<b>145 579</b>	<b>8 811</b>	<b>10 322 099</b>
1980	Férfi / Male	842 884	697 260	867 333	739 865	644 563	639 030	408 568	279 260	66 096	3 850	5 188 709
	Nő / Female	795 500	656 021	838 135	736 691	692 868	729 181	519 490	411 646	131 574	9 648	5 520 754
	<b>Összesen / Total</b>	<b>1 638 384</b>	<b>1 353 281</b>	<b>1 705 468</b>	<b>1 476 556</b>	<b>1 337 431</b>	<b>1 368 211</b>	<b>928 058</b>	<b>690 906</b>	<b>197 670</b>	<b>13 498</b>	<b>10 709 463</b>
1990	Férfi / Male	651 164	832 667	660 532	812 132	683 587	557 502	481 039	223 588	77 748	4 945	4 984 904
	Nő / Female	622 218	791 356	638 411	809 624	708 042	647 742	634 553	360 778	162 458	14 737	5 389 919
	<b>Összesen / Total</b>	<b>1 273 382</b>	<b>1 624 023</b>	<b>1 298 943</b>	<b>1 621 756</b>	<b>1 391 629</b>	<b>1 205 244</b>	<b>1 115 592</b>	<b>584 366</b>	<b>240 206</b>	<b>19 682</b>	<b>10 374 823</b>
2001	Férfi / Male	547 190	659 638	815 481	660 496	750 524	614 581	431 947	286 635	74 941	9 579	4 851 012
	Nő / Female	521 274	632 287	781 391	651 689	788 717	697 806	594 042	488 518	167 191	26 371	5 349 286
	<b>Összesen / Total</b>	<b>1 068 464</b>	<b>1 291 925</b>	<b>1 596 872</b>	<b>1 312 185</b>	<b>1 539 241</b>	<b>1 312 387</b>	<b>1 025 989</b>	<b>775 153</b>	<b>242 132</b>	<b>35 950</b>	<b>10 200 298</b>
2014	Férfi / Male	485 809	525 966	635 132	776 743	689 227	640 582	537 898	290 460	109 021	12 553	4 703 391
	Nő / Female	460 471	498 285	603 008	757 879	685 322	707 512	685 610	485 329	251 702	38 856	5 173 974
	<b>Összesen / Total</b>	<b>946 280</b>	<b>1 024 251</b>	<b>1 238 140</b>	<b>1 534 622</b>	<b>1 374 549</b>	<b>1 348 094</b>	<b>1 223 508</b>	<b>775 789</b>	<b>360 723</b>	<b>51 409</b>	<b>9 877 365</b>

\* Adatforrás: KSH. / Data source: Hungarian Central Statistical Office.

**2.4. Aktív és inaktív korú népesség száma (ezer fő) és aránya (százalék), január 1.\***  
**Number (thousand persons) and proportion (percentage) of active and inactive aged population, 1 January\***

	2002	2003	2004	2005	2006	2007	2008	2009	2010	2011	2012	2013	2014
Népesség száma (ezer fő)	10 174,9	10 142,4	10 116,7	10 097,5	10 076,6	10 066,2	10 045,4	10 031,0	10 014,3	9 985,7	9 931,9	9 908,8	9 877,4
Number of population (thousand persons)													
A népességből a 0–17 év közöttiek száma (ezer fő)	2 051,4	2 021,2	1 983,6	1 950,4	1 925,9	1 904,1	1 880,8	1 854,1	1 826,7	1 798,0	1 783,8	1 757,6	1 734,4
Number of population aged 0–17 (thousand persons)													
A népességből a 0–17 év közöttiek aránya	20,2%	19,9%	19,6%	19,3%	19,1%	18,9%	18,7%	18,5%	18,2%	18,0%	18,0%	17,7%	17,6%
Proportion of population aged 0–17													
A népességből a 18–62 év közöttiek száma (ezer fő)	6 367,0	6 355,1	6 351,6	6 352,3	6 340,1	6 333,1	6 312,0	6 314,5	6 315,6	6 293,1	6 223,8	6 195,1	6 149,9
Number of population aged 18–62 (thousand persons)													
A népességből a 18–62 év közöttiek aránya	62,6%	62,7%	62,8%	62,9%	62,9%	62,9%	62,8%	63,0%	63,1%	63,0%	62,7%	62,5%	62,3%
Proportion of population aged 18–62													
A népességből a 62 év fölöttiek száma (ezer fő)	1 756,5	1 766,1	1 781,6	1 794,9	1 810,7	1 829,0	1 852,5	1 862,3	1 872,0	1 894,6	1 924,3	1 956,1	1 993,1
Number of population over 62 years (thousand persons)													
A népességből a 62 év fölöttiek aránya	17,3%	17,4%	17,6%	17,8%	18,0%	18,2%	18,4%	18,6%	18,7%	19,0%	19,4%	19,7%	20,2%
Proportion of population over 62 years													
A népességből az aktív korúak száma <sup>a)</sup> (ezer fő)	6 066,0	6 047,8	6 112,1	6 102,7	6 158,6	6 151,1	6 205,4	6 206,8	6 193,9	6 167,3	6 137,1	6 058,4	6 082,9 <sup>d)</sup>
Number of active aged population <sup>a)</sup> (thousand persons)													
A népességből az öregségi nyugdíjkorhatárt betöltöttek száma <sup>b)</sup> (ezer fő)	2 057,5	2 073,4	2 021,0	2 044,4	1 992,1	2 011,0	1 959,2	1 970,0	1 993,7	2 020,5	2 048,6	2 092,8	2 060,1 <sup>d)</sup>
Number of population over the retirement age <sup>b)</sup> (thousand persons)													
Demográfiai függőségi ráta <sup>c)</sup>	33,9%	34,3%	33,1%	33,5%	32,3%	32,7%	31,6%	31,7%	32,2%	32,8%	33,4%	34,5%	33,9%
Demographic dependency ratio <sup>c)</sup>													

\* Adatforrás: KSH. / Data source: Hungarian Central Statistical Office.

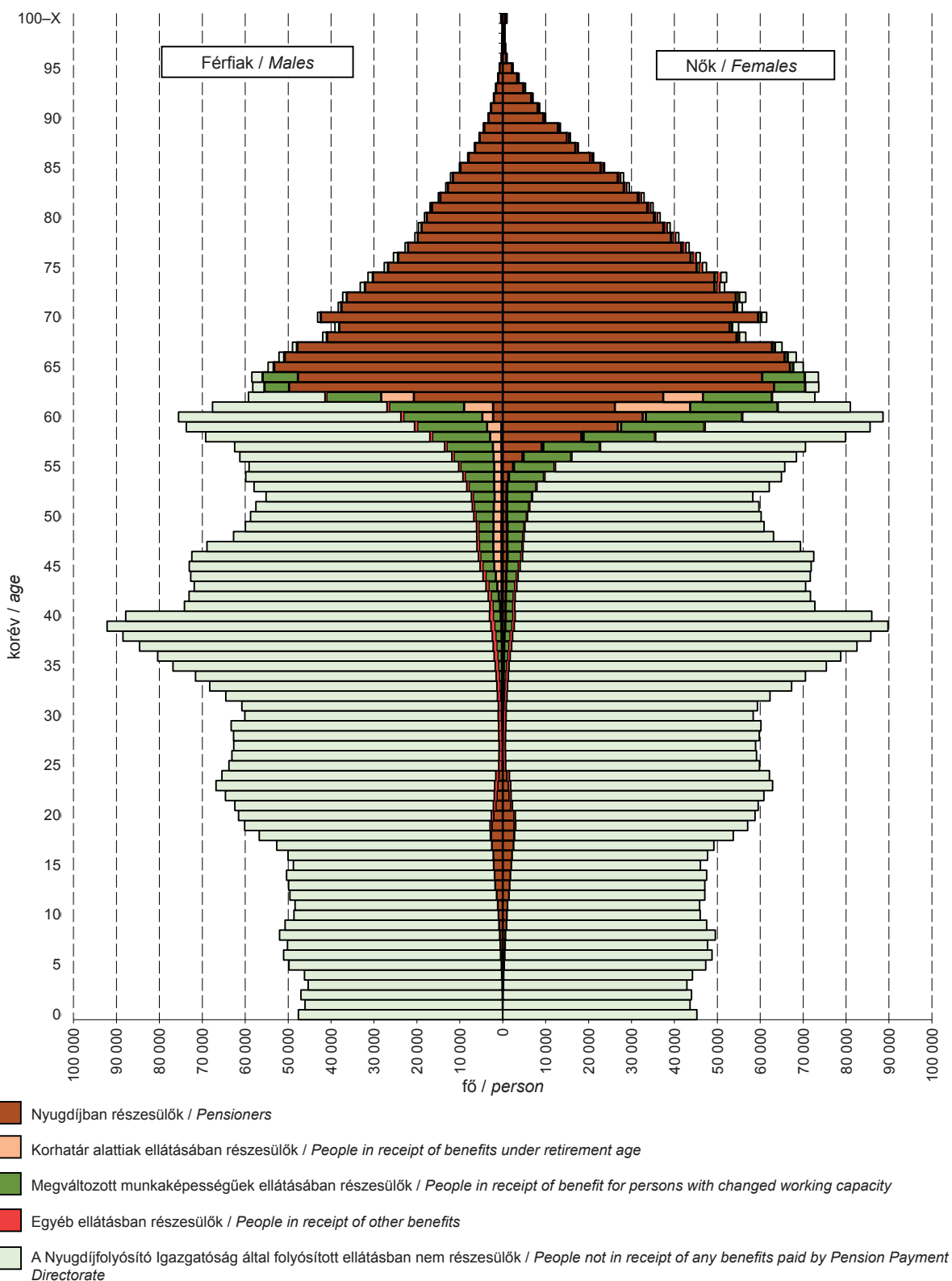
<sup>a)</sup> Aktív korúak: A 18. életévüket betöltött, de az öregségi nyugdíjkorhatárt be nem töltött személyek. / Active aged: Persons over 18 years and under the normal retirement age.

<sup>b)</sup> A jogszabályban meghatározott öregségi korhatár 2002-ben és 2003-ban férfiak esetén 62 év, nőknél 59 év, 2004-ben és 2005-ben férfiaknál 62 év, nőknél 60 év, 2006-ban és 2007-ben férfiaknál 62 év, a nőknél 61 év, 2008-tól egységesen mindkét nemnél 62 év, 2014-től 62 év 183 nap. / The retirement age in 2002 and 2003 was 62 years for men, 59 years for women, in 2004 and 2005 62 years for men, and 60 years for women, in 2006 and 2007 it was 62 years for men and 61 years for women, from 2008 uniformly in both genders 62 years, from 2014 it is 62 years and 183 days defined by the law.

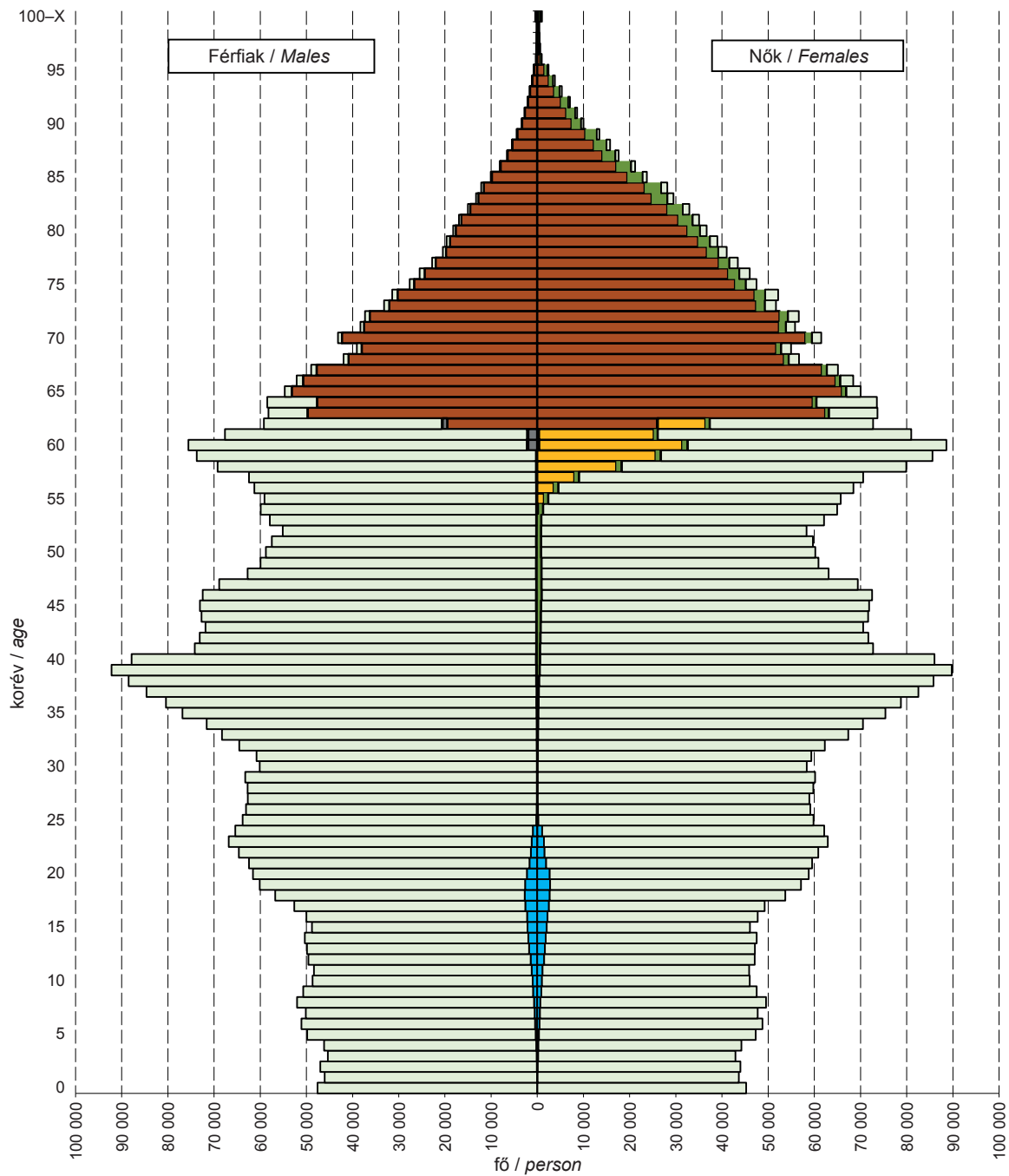
<sup>c)</sup> Az adott évi nyugdíjkorhatárt betöltöttek száma az aktív korúakéhoz viszonyítva. / The number of population over the retirement age as proportion of the number of active aged people corresponding to the actual retirement age.

<sup>d)</sup> ONYF adat számított érték alapján. / Central Administration of National Pension Insurance data and calculations.

2.5. Ellátottak a népesség korfáján, 2015 január  
Beneficiaries on population pyramid, January 2015



2.6. Nyugdíjasok a népesség korfáján, 2015 január  
*Pensioners on population pyramid, January 2015*



- Korhatár feletti öregségi nyugdíjban részesülők / People in receipt of old-age pensions above the retirement age
- Szolgálati nyugdíjból átsorolt öregségi nyugdíjban részesülők / People in receipt of old-age pensions (reclassified from service pensions)
- Nőknek 40 év jogosultsági idő alapján járó nyugdíjban részesülők / People in receipt of pensions for women with 40 years of eligibility period
- Özvegyi és szülői nyugdíjban főellátásként részesülők / People in receipt of widow(er)s' and parental pensions as main benefit
- Árvellátásban részesülők / People in receipt of orphans' allowances
- Nyugdíjban nem részesülők / People not in receipt of any pensions



2.7. Halalozások száma és a meghaltak átlagos kora nem szerint, egyes naptári években\*  
*Number of deaths and average age at death by sex in selected years of birth\**

Év Year	Meghaltak száma Number of deaths		Ezer (megfelelő nemű) lakosra jutó halálozás Deaths per thousand inhabitants (by sex)		Meghaltak átlagos kora Average age at death				
	férfi / male	nő / female	összesen / total	férfi / male	nő / female	összesen / total			
1949	54 545	51 173	105 718	12,3	10,7	11,4	47,6	52,0	49,9
1960	51 667	49 858	101 525	10,7	9,6	10,2	60,0	64,5	62,2
1970	62 545	57 652	120 197	12,5	10,8	11,6	63,0	68,5	65,6
1980	76 729	68 626	145 355	14,8	12,4	13,6	64,9	70,9	67,7
1990	76 936	68 724	145 660	15,4	12,7	14,0	64,8	72,4	68,4
2000	70 475	65 126	135 601	14,5	12,2	13,3	66,0	74,0	69,9
2001	68 389	63 794	132 183	14,1	11,9	13,0	66,3	74,3	70,2
2002	68 837	63 996	132 833	14,3	12,0	13,1	66,6	74,5	70,4
2003	70 016	65 807	135 823	14,6	12,4	13,4	66,9	74,8	70,7
2004	68 381	64 111	132 492	14,3	12,1	13,1	66,9	74,9	70,7
2005	69 781	65 951	135 732	14,6	12,4	13,5	67,1	75,2	71,0
2006	67 851	63 752	131 603	14,2	12,1	13,1	67,2	75,2	71,1
2007	68 241	64 697	132 938	14,3	12,2	13,2	67,5	75,3	71,3
2008	66 269	63 758	130 027	13,9	12,1	13,0	67,8	75,6	71,6
2009	66 324	64 090	130 414	13,9	12,2	13,0	68,1	75,9	71,9
2010	65 137	65 319	130 456	13,7	12,4	13,0	68,5	76,4	72,5
2011	63 883	64 912	128 795	13,5	12,4	12,9	68,8	76,5	72,7
2012	63 504	65 936	129 440	13,5	12,7	13,0	69,2	76,9	73,1
2013	61 894	64 884	126 778	13,1	12,5	12,8	69,6	77,1	73,4
2014	61 992	64 316	126 308	13,2	12,4	12,8	69,7	77,2	73,5

\*Adatforrás: KSH. / Data source: Hungarian Central Statistical Office.

2.8. Egyes életkorokban várható élettartam években\* / Life expectancy at selected ages (years)\*

Év Year	Születéskor At birth		30 éves korban At the age of 30		60 éves korban At the age of 60		62 éves korban At the age of 62		65 éves korban At the age of 65	
	férfi male	nő female	férfi male	nő female	férfi male	nő female	férfi male	nő female	férfi male	nő female
1949	59,3	63,4	39,7	42,6	15,8	17,1	14,5	15,6	12,6	13,6
1960	65,9	70,1	41,4	44,4	15,6	17,6	14,2	16,0	12,3	13,8
1970	66,3	72,1	40,7	45,3	15,2	18,2	13,8	16,6	12,0	14,3
1980	65,5	72,7	38,5	44,9	14,6	18,3	13,3	16,8	11,6	14,6
1990	65,1	73,7	37,5	45,4	14,7	19,0	13,6	17,5	12,0	15,3
2000	67,1	75,6	38,6	46,7	15,3	20,0	14,1	18,5	12,5	16,2
2001	68,2	76,5	39,5	47,5	16,0	20,7	14,8	19,1	13,0	16,7
2002	68,3	76,6	39,6	47,6	16,0	20,7	14,8	19,1	13,0	16,8
2003	68,3	76,5	39,6	47,5	15,8	20,6	14,6	19,0	12,9	16,7
2004	68,6	76,9	39,9	47,7	16,1	20,9	14,9	19,3	13,1	16,9
2005	68,6	76,9	39,8	47,8	16,0	20,9	14,8	19,2	13,1	16,9
2006	69,0	77,4	40,2	48,1	16,3	21,1	15,1	19,5	13,4	17,2
2007	69,2	77,3	40,3	48,2	16,3	21,2	15,1	19,7	13,4	17,3
2008	69,8	77,8	40,9	48,5	16,6	21,4	15,4	19,9	13,6	17,5
2009	70,1	77,9	41,1	48,6	16,6	21,5	15,4	19,9	13,7	17,6
2010	70,5	78,1	41,5	48,8	16,8	21,6	15,6	20,0	13,8	17,6
2011	70,9	78,2	41,9	48,9	16,9	21,6	15,7	20,1	13,9	17,7
2012	71,5	78,4	42,4	49,1	17,1	21,7	15,9	20,1	14,1	17,7
2013	72,0	78,7	42,9	49,4	17,4	21,9	16,1	20,3	14,3	17,9
2014	72,1	78,9	43,1	49,5	17,4	21,9	16,2	20,3	14,4	18,0

\* Adatforrás: KSH. / Data source: Hungarian Central Statistical Office.

2.9. Makrogazdasági paraméterek\* / Macroeconomic parameters\*

Év Year	előző év = 100% / previous year = 100%						
	Fogyasztóiár-index (%) Consumer price index (%)	Nyugdíjas fogyasztóiár-index (%) Pensioners' consumer price index (%)	Bruttó átlagkereset (F/hó) Gross average earnings (HUF/month)	Bruttó átlagkereset index (%) Gross average earnings index (%)	Nettó átlagkereset (F/hó) Net average earnings (HUF/month)	Nettó átlagkereset index (%) Net average earnings index (%)	Foglalkoztatottsági arányszám (%) Employment rate (%)
1970	100,9		2 222	110,4			..
1980	109,8		4 098	105,7			..
1990	128,9		13 446	128,6	10 108	121,6	..
1991	135,0		17 934	130,0	12 948	125,5	..
1992	123,0		22 294	124,3	15 628	121,3	..
1993	122,5		27 173	121,9	18 397	117,7	..
1994	118,8		33 309	122,6	23 049	127,3	..
1995	128,2		38 900	116,8	25 891	112,6	..
1996	123,6		46 837	120,4	30 544	117,4	..
1997	118,3		57 270	122,3	38 145	124,1	..
1998	114,3		67 764	118,3	45 162	118,4	47,4
1999	110,0		77 187	116,1	50 076	112,7	48,9
2000	109,8		87 645	113,5	55 785	111,4	49,6
2001	109,2		103 553	118,0	64 913	116,2	49,8
2002	105,3	105,3	122 482	118,3	77 622	119,6	49,9
2003	104,7	104,6	137 193	112,0	88 753	114,3	50,6
2004	106,8	107,3	145 520	106,1	93 715	105,6	50,5
2005	103,6	103,9	158 343	108,8	103 149	110,1	50,5
2006	103,9	105,0	171 351	108,2	110 951	107,6	50,9
2007	108,0	110,7	185 017	108,0	114 282	103,0	50,7
2008	106,1	106,9	198 964	107,4	121 969	107,0	50,0
2009	104,2	104,9	199 837	100,6	124 116	101,8	48,8
2010	104,9	104,5	202 525	101,3	132 604	106,8	48,7
2011	103,9	104,4	213 094	105,2	141 151	106,4	49,1
2012	105,7	105,7	223 060	104,7	144 085	102,1	50,1
2013	101,7	101,5	230 714	103,4	151 118	104,9	51,2
2014	99,8	99,4	237 695	103,0	155 690	103,0	54,1

\*Adatforrás: KSH. / Data source: Hungarian Central Statistical Office.

### 3. NYUGDÍJBIZTOSÍTÁSI JOGSZERZÉSI ADATOK *PENSION RIGHTS ACCRUAL DATA*

Ez a fejezet a nyugdíjbiztosítási jogszerzés, tehát

- a megszerzett szolgálati idő, illetve
- a fizetendő nyugdíjjárulék alapjának

statisztikai adatait tartalmazza.

Az adatok forrása a nyugdíjbiztosítás informatikai rendszerében elektronikusan – az évek során – rögzített jogosultsági adatok. Ezek alapja 2009-ig a nyugdíjbiztosítási szervek, azt követően pedig az adóhatóság részére teljesített foglalkoztatói jelentések.

A nyugdíjbiztosítási jogosultságot szerzők száma kétféle megközelítésben szerepel a táblázatokban. A jogszerzők teljes száma azon személyek összessége, akik legalább egy nap biztosítási jogosultságot szereztek az adott évben. A jogszerzők napi átlagos száma a nem teljes évben jogosultságot szerezettek miatt ennél alacsonyabb. A fejezet a jogszerzési mutatókat jogviszonytípus, életkor, nem és jövedelemösszeg szerinti bontásban is ismerteti.

*This chapter includes the statistical data on pension rights accrual, i.e.*

- *the attained service periods, as well as*
- *the base of the payable contributions (pensionable income).*

*The source of the data are the historical pension rights (pensionable service and income) records of the information technology system of the pension insurance administration. The origin of the data are the employers' reports, sent to the pension insurance administration until 2009, and to the tax authority thereafter.*

*The number of insured persons appear according to two definitions in the tables. The total number of insured persons is the sum of those persons, who gained at least one day's rights during the year. Meanwhile, the average number of insured persons is lower, because of the non complete year accruals of individual insured persons. The pension rights indicators are presented according to employment, age, sex, and income categories.*

## 3.1. Nyugdíjbiztosítási jogszerezés főbb adatai\* / Main figures of the entitlements\*

Besorolás alapját képező jogszerezés típusa Type of entitlement applied to classification	Jogszerzők teljes száma (fő) Total number of insured (person)	Jogszerzők napi átlagos száma (fő/nap) Average number of insured (person/day)	Megszerzett szolgálati napok átlagos száma <sup>a)</sup> (nap) Average number of service days <sup>a)</sup> (day)	Havi járulékalap átlaga (Ft/hó) <sup>b)</sup> Average of the contribution base (HUF/month) <sup>b)</sup>	Átlagos életkor (év) Average age (year)
Általános jogszerezési szabályok szerint biztosítottak Persons insured according to general entitlement rules	4 201 048	3 352 085	292	191 791	40
– alkalmazotti jogszerezés / employee	3 007 690	2 295 914	279	191 617	39
– közszolgálati és közalkalmazotti jogszerezés / public servant	643 230	611 769	348	230 401	42
– vállalkozási tevékenységből származó jogszerezés / self employed	377 870	342 018	331	131 644	50
– szövetkezeti tagságon alapuló jogszerezés / member of cooperative	3 006	2 462	300	183 261	47
– egyéb jogszerezés / other	169 252	99 923	216	129 995	33
Speciális jogszerezési szabályok szerint biztosítottak Persons insured according to special entitlement rules	63 684	56 446	324	50 932	43
– alkalmi munkavégzésen alapuló jogszerezés / by-work	6 032	5 633	342	70 350	32
– őstermelő / primary producer	52 839	49 579	343	50 953	44
– főállású kisadózó / full-time small taxpayer	–	–	–	–	–
– munka-rehabilitációs díj / rehabilitation allowance	4 813	1 235	94	26 010	43
Nem keresőtevékenységen alapuló jogszerezés alapján biztosítottak Persons insured according to entitlement rules based on non-gainful activity	575 678	434 465	276	72 575	37
– GYES / child-care subsidy	172 395	147 632	313	51 723	32
– GYED / child-care allowance	25 841	24 719	350	86 685	32
– GYET / child-care benefit	36 496	33 577	337	37 192	35
– ápolási díj / nursing allowance	58 710	50 461	315	36 631	44
– egyéb nyugdíjjárulék-köteles ellátások <sup>c)</sup> / other benefits subject to pension contribution payments <sup>c)</sup>	281 416	177 772	231	102 624	40
– speciális programban vagy állományban lévő személyek <sup>d)</sup> special and other entitlements <sup>d)</sup>	820	303	135	258 095	56
Megállapodáson alapuló jogszerezés Persons insured according to an agreement for acquiring service period	3 316	2 802	309	113 827	47
<b>Összes biztosított / Total number of insured persons</b>	<b>4 843 726</b>	<b>3 845 798</b>	<b>291</b>	<b>176 233</b>	<b>40</b>

2012

A 3.1. tábla folytatása / Continuation of table 3.1.

Besorolás alapját képező jogszerezés típusa Type of entitlement applied to classification	Jogszerzők teljes száma (fő) Total number of insured (person)	Jogszerzők napi átlagos száma (fő/nap) Average number of insured (person/day)	Megszerzett szolgálati napok átlagos száma <sup>a)</sup> (nap) Average number of service days <sup>a)</sup> (day)	Havi járulékalap átlaga (Ft/hó) <sup>b)</sup> Average of the contribution base (HUF/month) <sup>b)</sup>	Átlagos életkor (év) Average age (year)
Általános jogszerezési szabályok szerint biztosítottak Persons insured according to general entitlement rules	4 230 100	3 325 739	287	210 236	40
– alkalmazotti jogszerezés / employee	3 075 771	2 299 365	273	208 906	39
– közszolgálati és közalkalmazotti jogszerezés / public servant	671 436	634 877	345	245 732	42
– vállalkozási tevékenységből származó jogszerezés / self employed	301 885	278 734	337	143 863	51
– szövetkezeti tagságon alapuló jogszerezés / member of cooperative	1 869	1 434	280	193 165	47
– egyéb jogszerezés / other	179 139	111 329	227	167 967	34
Speciális jogszerezési szabályok szerint biztosítottak Persons insured according to special entitlement rules	122 259	107 861	322	78 299	43
– alkalmi munkavégzésen alapuló jogszerezés / by-work	6 198	5 882	346	80 405	32
– őstermelő / primary producer	53 733	50 152	341	56 454	45
– főállású kisadózó / full-time small taxpayer	57 434	50 416	320	104 061	42
– munkarehabilitációs díj / rehabilitation allowance	4 894	1 411	105	27 773	43
Nem keresőtevékenységen alapuló jogszerezés alapján biztosítottak Persons insured according to entitlement rules based on non-gainful activity	535 455	407 755	278	71 503	38
– GYES / child-care subsidy	145 753	123 783	310	43 558	31
– GYED / child-care allowance	31 572	30 440	352	89 417	32
– GYET / child-care benefit	32 036	29 506	336	36 849	36
– ápolási díj / nursing allowance	61 166	52 631	314	38 027	44
– egyéb nyugdíjjáradék-köteles ellátások <sup>c)</sup> / other benefits subject to pension contribution payments <sup>c)</sup>	264 263	171 089	236	102 790	40
– speciális programban vagy állományban lévő személyek <sup>d)</sup> special and other entitlements <sup>d)</sup>	665	305	167	180 999	57
Megállapodáson alapuló jogszerezés Persons insured according to an agreement for acquiring service period	2 610	2 294	321	124 788	47
<b>Összes biztosított / Total number of insured persons</b>	<b>4 890 424</b>	<b>3 843 648</b>	<b>287</b>	<b>191 821</b>	<b>40</b>

2013

A 3.1. tábla folytatása / Continuation of table 3.1.

Besorolás alapját képező jogszerezés típusa Type of entitlement applied to classification	Jogszerzők teljes száma (fő) Total number of insured (person)	Jogszerzők napi átlagos száma (fő/nap) Average number of insured (person/day)	Megszerzett szolgálati napok átlagos száma <sup>a)</sup> (nap) Average number of service days <sup>a)</sup> (day)	Havi járulékalap átlaga (Ft/hó) <sup>b)</sup> Average of the contribution base (HUF/month) <sup>b)</sup>	Átlagos életkor (év) Average age (year)
Általános jogszerezési szabályok szerint biztosítottak Persons insured according to general entitlement rules	4 334 541	3 417 482	288	218 014	40
– alkalmazotti jogszerezés / employee	3 221 671	2 431 706	276	213 755	39
– közszolgálati és közalkalmazotti jogszerezés / public servant	668 640	640 683	350	259 748	42
– vállalkozási tevékenységből származó jogszerezés / self employed	231 473	213 297	336	156 436	49
– szövetkezeti tagságon alapuló jogszerezés / member of cooperative	3 464	2 292	242	173 561	42
– egyéb jogszerezés / other	209 293	129 504	226	180 962	37
Speciális jogszerezési szabályok szerint biztosítottak Persons insured according to special entitlement rules	134 646	121 516	329	83 345	42
– alkalmi munkavégzésen alapuló jogszerezés / by-work	6 167	5 495	325	98 942	31
– östermelő / primary producer	53 034	50 511	348	58 623	45
– főállású kisadózó / full-time small taxpayer	70 540	61 347	317	106 229	42
– munka-rehabilitációs díj / rehabilitation allowance	4 905	4 163	310	29 059	43
Nem keresőtevékenységen alapuló jogszerezés alapján biztosítottak Persons insured according to entitlement rules based on non-gainful activity	456 708	363 547	291	74 941	37
– GYES / child-care subsidy	144 972	126 611	319	54 786	31
– GYED / child-care allowance	27 069	25 861	349	105 154	33
– GYET / child-care benefit	31 602	29 165	337	41 272	36
– ápolási díj / nursing allowance	61 249	54 358	324	42 443	45
– egyéb nyugdíjárulék-köteles ellátások <sup>c)</sup> / other benefits subject to pension contribution payments <sup>c)</sup>	191 233	127 262	243	109 130	40
– speciális programban vagy állományban lévő személyek <sup>d)</sup> special and other entitlements <sup>d)</sup>	583	289	181	186 596	58
Megállapodáson alapuló jogszerezés Persons insured according to an agreement for acquiring service period	2 320	2 047	322	135 292	48
<b>Összes biztosított / Total number of insured persons</b>	<b>4 928 215</b>	<b>3 904 592</b>	<b>289</b>	<b>200 854</b>	<b>40</b>

\* A besorolás alapja a leghosszabb időtartamú jogszerezési típus, illetve – ha ez nem dönti el – a jogszerezési típusok e táblában meghatározott sorrendje. Egy biztosított egy naptári éven belüli valamennyi jogosultságát függetlenül ezek típusától – a besorolás szerinti jogviszony-típus adata tartalmazza. / The basis of the entitlement type classification is the length of qualifying period or – if it does not differ by types – the order of the entitlement types in this table. The row of the classified entitlement type includes all the entitlement periods acquired by an insured person during a calendar year – independently, if some periods were acquired in different entitlement types.

a) A járulékalapot képező jövedelemmel lefedett időszakok figyelembevételével. / Taking into account of the periods covered by pensionable income.

b) A járulékalapot képező jövedelemmel nem rendelkezők figyelembevétele nélkül. / Persons without any pensionable earnings were not be taken into account.

c) Megváltozott munkaképességűek egészségbiztosítási ellátásai és munkaerőpiaci ellátások. / Benefits for persons with changed working capacity and labour market allowances.

d) Különbleges foglalkoztatási állományban vagy prémiumévek programban résztvevő személyek. / Insured persons in special employment status or in special bonus years program.

**3.2. Jogszerzők létszáma jogszerzési típus és nem szerint, 2014\***  
**Number of insured by type of entitlement and sex, 2014\***

Besorolás alapját képező jogszerzés típusa <i>Type of entitlement applied to classification</i>	Jogszerzők teljes száma (fő) <i>Total number of insured (person)</i>		
	férfi <i>male</i>	nő <i>female</i>	összesen <i>total</i>
Általános jogszerzési szabályok szerint biztosítottak / <i>Persons insured according to general entitlement rules</i>	2 282 097	2 052 444	4 334 541
– alkalmazotti jogszerzés / <i>employee</i>	1 815 308	1 406 363	3 221 671
– közszolgálati és közalkalmazotti jogszerzés / <i>public servant</i>	200 533	468 107	668 640
– vállalkozási tevékenységből származó jogszerzés / <i>self employed</i>	152 756	78 717	231 473
– szövetkezeti tagságon alapuló jogszerzés / <i>member of cooperative</i>	2 191	1 273	3 464
– egyéb jogszerzés / <i>other</i>	111 309	97 984	209 293
Speciális jogszerzési szabályok szerint biztosítottak / <i>Persons insured according to special entitlement rules</i>	72 790	61 856	134 646
– alkalmi munkavégzésen alapuló jogszerzés / <i>by-work</i>	273	5 894	6 167
– őstermelő / <i>primary producer</i>	32 190	20 844	53 034
– főállású kisadózó / <i>full-time small taxpayer</i>	37 429	33 111	70 540
– munka-rehabilitációs díj / <i>rehabilitation allowance</i>	2 898	2 007	4 905
Nem keresőtevékenységen alapuló jogszerzés alapján biztosítottak / <i>Persons insured according to entitlement rules based on non-gainful activity</i>	134 337	322 371	456 708
– GYES / <i>child-care subsidy</i>	7 406	137 566	144 972
– GYED / <i>child-care allowance</i>	595	26 474	27 069
– GYET / <i>child-care benefit</i>	2 222	29 380	31 602
– ápolási díj / <i>nursing allowance</i>	18 016	43 233	61 249
– egyéb nyugdíjárulék-köteles ellátások <sup>a)</sup> / <i>other benefits subject to pension contribution payments<sup>a)</sup></i>	105 786	85 447	191 233
– speciális programban vagy állományban lévő személyek <sup>b)</sup> / <i>special and other entitlements<sup>b)</sup></i>	312	271	583
Megállapodáson alapuló jogszerzés / <i>Persons insured according to an agreement for acquiring service period</i>	887	1 433	2 320
<b>Összes biztosított / <i>Total number of insured persons</i></b>	<b>2 490 111</b>	<b>2 438 104</b>	<b>4 928 215</b>

\* A besorolás alapja a leghosszabb időtartamú jogszerzési típus, illetve – ha ez nem dönti el – a jogszerzési típusok e táblában meghatározott sorrendje. Egy biztosított egy naptári éven belüli valamennyi jogosultságát – függetlenül ezek típusától – a besorolás szerinti jogviszony-típus adata tartalmazza. / *The basis of the entitlement type classification is the length of qualifying period or – if it does not differ by types – the order of the entitlement types in this table. The row of the classified entitlement type includes all the entitlement periods acquired by an insured person during a calendar year – independently if some periods were acquired in different entitlement types.*

<sup>a)</sup> Megváltozott munkaképességűek egészségbiztosítási ellátásai és munkaerőpiaci ellátások. / *Benefits for persons with changed working capacity and labour market allowances.*

<sup>b)</sup> Különleges foglalkoztatási állományban vagy prémiumévek programban résztvevő személyek. / *Insured persons in special employment status or in special bonus years program.*



**3.3. Jogszerezők létszáma korcsoport és jogszerezési típus szerint, 2014\* / Number of insured persons by entitlement type and age cohort, 2014\*** (fő/persons)

Besorolás alapját képező jogszerezés típusa Type of entitlement applied to classification	Korcsoport / Age cohort									
	-19 évesek / -19 years old		20-29 évesek / 20-29 years old		30-39 évesek / 30-39 years old					
	férfi male	nő female	összesen total	férfi male	nő female	összesen total	férfi male	nő female	összesen total	összesen total
Általános jogszerezési szabályok szerint biztosítottak Persons insured according to general entitlement rules	112 618	87 343	199 961	449 309	374 104	823 413	610 718	515 233	1 125 951	
- alkalmazotti jogszerezés / employee	65 913	58 126	124 039	388 448	298 592	687 040	502 120	367 913	870 033	
- közszolgálati és közalkalmazotti jogszerezés public servant	1 099	781	1 880	34 929	57 343	92 272	67 645	124 954	192 599	
- vállalkozási tevékenységből származó jogszerezés self employed	624	357	981	8 346	4 429	12 775	31 688	13 260	44 948	
- szövetkezeti tagságon alapuló jogszerezés member of cooperative	136	136	272	417	348	765	280	168	448	
- egyéb jogszerezés / other	44 846	27 943	72 789	17 169	13 392	30 561	8 985	8 938	17 923	
Speciális jogszerezési szabályok szerint biztosítottak Persons insured according to special entitlement rules	664	524	1 188	9 097	9 801	18 898	18 302	17 070	35 372	
- alkalmi munkavégzésen alapuló jogszerezés by-work	2	27	29	40	2 585	2 625	82	2 947	3 029	
- őstermelő / primary producer	481	343	824	3 849	1 894	5 743	6 896	3 618	10 514	
- főállású kisadózó / full-time small taxpayer	147	143	290	4 663	5 011	9 674	10 674	10 014	20 688	
- munka-rehabilitációs díj / rehabilitation allowance	34	11	45	545	311	856	650	491	1 141	
Nem keresőtevékenységen alapuló jogszerezés alapján biztosítottak / Persons insured according to entitlement rules based on non-gainful activity	2 658	11 604	14 262	30 230	90 793	121 023	34 287	127 602	161 889	
- GYES / child-care subsidy	391	9 999	10 390	1 769	56 141	57 910	2 850	57 990	60 840	
- GYED / child-care allowance	-	9	9	66	6 839	6 905	352	18 083	18 435	
- GYET / child-care benefit	1	2	3	150	4 421	4 571	1 160	18 696	19 856	
- ápolási díj / nursing allowance	285	372	657	2 571	3 160	5 731	3 924	8 498	12 422	
- egyéb nyugdíjjáruelék-köteles ellátások <sup>a)</sup> / other benefits subject to pension contribution payments <sup>a)</sup>	1 981	1 222	3 203	25 663	20 225	45 888	25 986	24 331	50 317	
- speciális programban vagy állományban lévő személyek <sup>b)</sup> / special and other entitlements <sup>b)</sup>	-	-	-	11	7	18	15	4	19	
Megállapodáson alapuló jogszerezés / Persons insured according to an agreement for acquiring service period	-	-	-	25	21	46	189	247	436	
<b>Összes biztosított / Total number of insured persons</b>	<b>115 940</b>	<b>99 471</b>	<b>215 411</b>	<b>488 661</b>	<b>474 719</b>	<b>963 380</b>	<b>663 496</b>	<b>660 152</b>	<b>1 323 648</b>	

**A 3.3. tábla folytatása / Continuation of table 3.3.**

(fő/persons)

Besorolás alapját képező jogszerezés típusa Type of entitlement applied to classification	Korcsoport / Age cohort									
	40-49 évesek / 40-49 years old		50-59 évesek / 50-59 years old		60- évesek / 60- years old		60- évesek / 60- years old		összesen total	
	férfi male	nő female	összesen total	férfi male	nő female	összesen total	férfi male	nő female	összesen total	összesen total
Általános jogszerezési szabályok szerint biztosítottak Persons insured according to general entitlement rules	527 022	510 832	1 037 854	434 459	446 172	880 631	147 971	118 760	266 731	
– alkalmazotti jogszerezés / employee	426 057	335 984	762 041	345 131	277 290	622 421	87 639	68 458	156 097	
– közszolgálati és közalkalmazotti jogszerezés public servant	48 127	144 827	192 954	40 334	133 269	173 603	8 399	6 933	15 332	
– vállalkozási tevékenységből származó jogszerezés self employed	42 797	18 217	61 014	38 267	20 869	59 136	31 034	21 585	52 619	
– szövetkezeti tagságon alapuló jogszerezés member of cooperative	432	204	636	689	269	958	237	148	385	
– egyéb jogszerezés / other	9 609	11 600	21 209	10 038	14 475	24 513	20 662	21 636	42 298	
Speciális jogszerezési szabályok szerint biztosítottak Persons insured according to special entitlement rules	20 514	17 227	37 741	20 570	15 253	35 823	3 643	1 981	5 624	
– alkalmi munkavégzésen alapuló jogszerezés by-work	68	255	323	66	61	127	15	19	34	
– őstermelő / primary producer	8 585	5 886	14 471	10 264	7 714	17 978	2 115	1 389	3 504	
– főállású kisadózó / full-time small taxpayer	11 170	10 628	21 798	9 417	6 863	16 280	1 358	452	1 810	
– munka-rehabilitációs díj / rehabilitation allowance	691	458	1 149	823	615	1 438	155	121	276	
Nem keresőtevékenységen alapuló jogszerezés alapján biztosítottak / Persons insured according to entitlement rules based on non-gainful activity	28 030	51 315	79 345	28 287	33 404	61 691	10 845	7 653	18 498	
– GYES / child-care subsidy	1 479	10 124	11 603	396	1 403	1 799	521	1 909	2 430	
– GYED / child-care allowance	160	1 538	1 698	16	5	21	1	–	1	
– GYET / child-care benefit	752	6 097	6 849	144	150	294	15	14	29	
– ápolási díj / nursing allowance	4 846	13 379	18 225	5 562	14 973	20 535	828	2 851	3 679	
– egyéb nyugdíjjáruelék-köteles ellátások <sup>a)</sup> / other benefits subject to pension contribution payments <sup>a)</sup>	20 784	20 171	40 955	22 110	16 671	38 781	9 262	2 827	12 089	
– speciális programban vagy állományban lévő személyek <sup>b)</sup> / special and other entitlements <sup>b)</sup>	9	6	15	59	202	261	218	52	270	
Megállapodáson alapuló jogszerezés / Persons insured according to an agreement for acquiring service period	240	500	740	355	596	951	78	69	147	
<b>Összes biztosított / Total number of insured persons</b>	<b>575 806</b>	<b>579 874</b>	<b>1 155 680</b>	<b>483 671</b>	<b>495 425</b>	<b>979 096</b>	<b>162 537</b>	<b>128 463</b>	<b>291 000</b>	

\* A besorolás alapja a leghosszabb időtartamú jogszerezési típus, illetve – ha ez nem dönti el – a jogszerezési típusok e táblában meghatározott sorrendje. Egy biztosított egy naptári éven belüli valamennyi jogosultságát függetlenül ezek típusától – a besorolás szerinti jogviszony-típus adata tartalmazza. / The basis of the entitlement type classification is the length of qualifying period or – if it does not differ by types – the order of the entitlement types in this table. The row of the classified entitlement type includes all the entitlement periods acquired by an insured person during a calendar year – independently, if some periods were acquired in different entitlement types.

<sup>a)</sup> Megváltozott munkaképességűek egészségbiztosítási ellátásai és munkaerőpiaci ellátások. / Benefits for persons with changed working capacity and labour market allowances.

<sup>b)</sup> Különlétes foglalkoztatási állományban vagy prémiumévek programban résztvevő személyek. / Insured persons in special employment status or in special bonus years program.

**3.4. A nyugdíjszámítás során figyelembe vehető átlagos időtartam jogszerezési típus és nem szerint, 2014\***  
**Average service period applicable to pension calculation by entitlement types and sex, 2014\***

Besorolás alapját képező jogszerezés típusa <i>Type of entitlement applied to classification</i>	Átlagos jogszerezési időtartam (nap) <i>Average service period (days)</i>		
	férfi <i>male</i>	nő <i>female</i>	összesen <i>total</i>
Általános jogszerezési szabályok szerint biztosítottak / <i>Persons insured according to general entitlement rules</i>	286	290	288
– alkalmazotti jogszerezés / <i>employee</i>	278	272	276
– közszolgálati és közalkalmazotti jogszerezés / <i>public servant</i>	351	349	350
– vállalkozási tevékenységből származó jogszerezés / <i>self employed</i>	338	334	336
– szövetkezeti tagságon alapuló jogszerezés / <i>member of cooperative</i>	263	204	242
– egyéb jogszerezés / <i>other</i>	231	220	226
Speciális jogszerezési szabályok szerint biztosítottak / <i>Persons insured according to special entitlement rules</i>	330	329	329
– alkalmi munkavégzésen alapuló jogszerezés / <i>by-work</i>	281	327	325
– őstermelő / <i>primary producer</i>	348	347	348
– főállású kisadózó / <i>full-time small taxpayer</i>	316	319	317
– munka-rehabilitációs díj / <i>rehabilitation allowance</i>	304	318	310
Nem keresőtevékenységen alapuló jogszerezés alapján biztosítottak / <i>Persons insured according to entitlement rules based on non-gainful activity</i>	257	305	291
– GYES / <i>child-care subsidy</i>	280	321	319
– GYED / <i>child-care allowance</i>	345	349	349
– GYET / <i>child-care benefit</i>	313	339	337
– ápolási díj / <i>nursing allowance</i>	314	328	324
– egyéb nyugdíjjárulék-köteles ellátások <sup>a)</sup> / <i>other benefits subject to pension contribution payments<sup>a)</sup></i>	244	242	243
– speciális programban vagy állományban lévő személyek <sup>b)</sup> / <i>special and other entitlements<sup>b)</sup></i>	196	164	181
Megállapodáson alapuló jogszerezés / <i>Persons insured according to an agreement for acquiring service period</i>	318	325	322
<b>Összes biztosított / <i>Total number of insured persons</i></b>	<b>286</b>	<b>293</b>	<b>289</b>

\* A besorolás alapja a leghosszabb időtartamú jogszerezési típus, illetve – ha ez nem dönti el – a jogszerezési típusok e táblában meghatározott sorrendje. Egy biztosított egy naptári éven belüli valamennyi jogosultságát – függetlenül ezek típusától – a besorolás szerinti jogviszony-típus adata tartalmazza. / *The basis of the entitlement type classification is the length of qualifying period or – if it does not differ by types – the order of the entitlement types in this table. The row of the classified entitlement type includes all the entitlement periods acquired by an insured person during a calendar year – independently if some periods were acquired in different entitlement types.*

<sup>a)</sup> Megváltozott munkaképességűek egészségbiztosítási ellátásai és munkaerőpiaci ellátások. / *Benefits for persons with changed working capacity and labour market allowances.*

<sup>b)</sup> Különleges foglalkoztatási állományban vagy prémiumévek programban résztvevő személyek. / *Insured persons in special employment status or in special bonus years program.*

**3.5. A nyugdíjszámítás során figyelembe vehető átlagos időtartam jogszerezési típus és korcsoport szerint, 2014\***  
**Average service periods applicable to pension calculation by entitlement types and age cohorts, 2014\***

Besorolás alapját képező jogszerezés típusa Type of entitlement applied to classification	Egy főre jutó jogszerezési időtartam (nap) / Average number of service days (day)									
	–19 évesek / –19 years old			20–29 évesek / 20–29 years old			30–39 évesek / 30–39 years old			összesen total
	férfi male	nő female	összesen total	férfi male	nő female	összesen total	férfi male	nő female	összesen total	
Általános jogszerezési szabályok szerint biztosítottak Persons insured according to general entitlement rules										
– alkalmazotti jogszerezés / employee	89	62	77	253	254	254	300	306	303	303
– közszolgálati és közalkalmazotti jogszerezés public servant	215	196	207	335	331	332	357	354	355	355
– vállalkozási tevékenységből származó jogszerezés self employed	196	201	198	291	297	293	338	338	338	338
– szövetkezeti tagságon alapuló jogszerezés member of cooperative	113	115	114	165	152	159	244	205	229	229
– egyéb jogszerezés / other	216	204	211	213	209	211	309	317	313	313
Speciális jogszerezési szabályok szerint biztosítottak Persons insured according to special entitlement rules										
– alkalmi munkavégzésen alapuló jogszerezés by-work	227	253	251	237	320	319	304	337	336	336
– őstermelő / primary producer	284	281	283	339	336	338	350	346	348	348
– főállású kisadózó / full-time small taxpayer	201	200	200	274	288	281	312	320	316	316
– munka-rehabilitációs díj / rehabilitation allowance	164	220	177	300	312	304	304	323	312	312
Nem keresőtevékenységen alapuló jogszerezés alapján biztosítottak / Persons insured according to entitlement rules based on non-gainful activity										
– GYES / child-care subsidy	283	288	288	288	323	322	287	330	328	328
– GYED / child-care allowance	–	247	247	321	345	345	345	350	350	350
– GYET / child-care benefit	365	205	258	309	353	352	316	339	338	338
– ápolási díj / nursing allowance	260	255	257	303	310	307	313	330	325	325
– egyéb nyugdíjjáruelék-köteles ellátások <sup>a)</sup> / other benefits subject to pension contribution payments <sup>a)</sup>	193	178	187	226	228	227	229	239	234	234
– speciális programban vagy állományban lévő személyek <sup>b)</sup> / special and other entitlements <sup>b)</sup>	–	–	–	287	290	288	308	295	306	306
Megállapodáson alapuló jogszerezés / Persons insured according to an agreement for acquiring service period	–	–	–	311	287	300	306	312	309	309
<b>Összes biztosított / Total number of insured persons</b>	<b>144</b>	<b>130</b>	<b>137</b>	<b>258</b>	<b>273</b>	<b>266</b>	<b>306</b>	<b>319</b>	<b>312</b>	<b>312</b>

A 3.5. tábla folytatása / Continuation of table 3.5.

Besorolás alapját képező jogszerezés típusa Type of entitlement applied to classification	Egy főre jutó jogszerezési időtartam (nap) / Average number of service days (day)											
	40–49 évesek / 40–49 years old		50–59 évesek / 50–59 years old		60– évesek / 60– years old		összesen / total		összesen / total			
	férfi male	nő female	összesen total	férfi male	nő female	összesen total	férfi male	nő female	összesen total	férfi male	nő female	összesen total
Általános jogszerezési szabályok szerint biztosítottak Persons insured according to general entitlement rules	308	319	313	309	305	307	241	192	219			
– alkalmazotti jogszerezés / employee	299	302	300	300	284	293	213	158	189			
– közszolgálati és közalkalmazotti jogszerezés public servant	356	356	356	354	348	349	339	320	331			
– vállalkozási tevékenységből származó jogszerezés self employed	344	344	344	346	339	344	334	327	331			
– szövetkezeti tagságon alapuló jogszerezés member of cooperative	305	265	292	332	276	316	269	197	241			
– egyéb jogszerezés / other	307	321	315	291	266	276	179	124	151			
Speciális jogszerezési szabályok szerint biztosítottak Persons insured according to special entitlement rules	334	335	335	342	341	342	327	326	327			
– alkalmi munkavégzésen alapuló jogszerezés by-work	277	324	314	303	263	284	196	121	154			
– őstermelő / primary producer	352	350	351	353	352	352	335	339	337			
– főállású kisadózó / full-time small taxpayer	323	328	325	333	331	332	322	306	318			
– munka-rehabilitációs díj / rehabilitation allowance	309	319	313	312	324	317	283	288	285			
Nem keresőtevékenységen alapuló jogszerezés alapján biztosítottak / Persons insured according to entitlement rules based on non-gainful activity	253	293	279	273	290	282	315	291	305			
– GYES / child-care subsidy	287	323	319	260	249	251	203	202	202			
– GYED / child-care allowance	355	352	352	335	365	342	365	–	365			
– GYET / child-care benefit	311	327	325	308	303	305	295	267	281			
– ápolási díj / nursing allowance	319	334	330	319	330	327	310	316	314			
– egyéb nyugdíjjárulék-köteles ellátások <sup>a)</sup> / other benefits subject to pension contribution payments <sup>a)</sup>	233	237	235	261	259	260	326	329	326			
– speciális programban vagy állományban lévő személyek <sup>b)</sup> / special and other entitlements <sup>b)</sup>	234	290	256	239	141	163	170	209	178			
Megállapodáson alapuló jogszerezés / Persons insured according to an agreement for acquiring service period	318	331	326	331	335	334	289	249	270			
<b>Összesen biztosított / Total number of insured persons</b>	<b>306</b>	<b>317</b>	<b>312</b>	<b>308</b>	<b>305</b>	<b>307</b>	<b>248</b>	<b>200</b>	<b>227</b>			

\* A besorolás alapja a leghosszabb időtartamú jogszerezési típus, illetve – ha ez nem dönt el – a jogszerezési típusok e táblában meghatározott sorrendje. Egy biztosított egy naptári éven belüli valamennyi jogosultságát függetlenül ezek típusától – a besorolás szerinti jogviszony-típus adata tartalmazza. / The basis of the entitlement type classification is the length of qualifying period or – if it does not differ by types – the order of the entitlement types in this table. The row of the classified entitlement type includes all the entitlement periods acquired by an insured person during a calendar year – independently if some periods were acquired in different entitlement types.

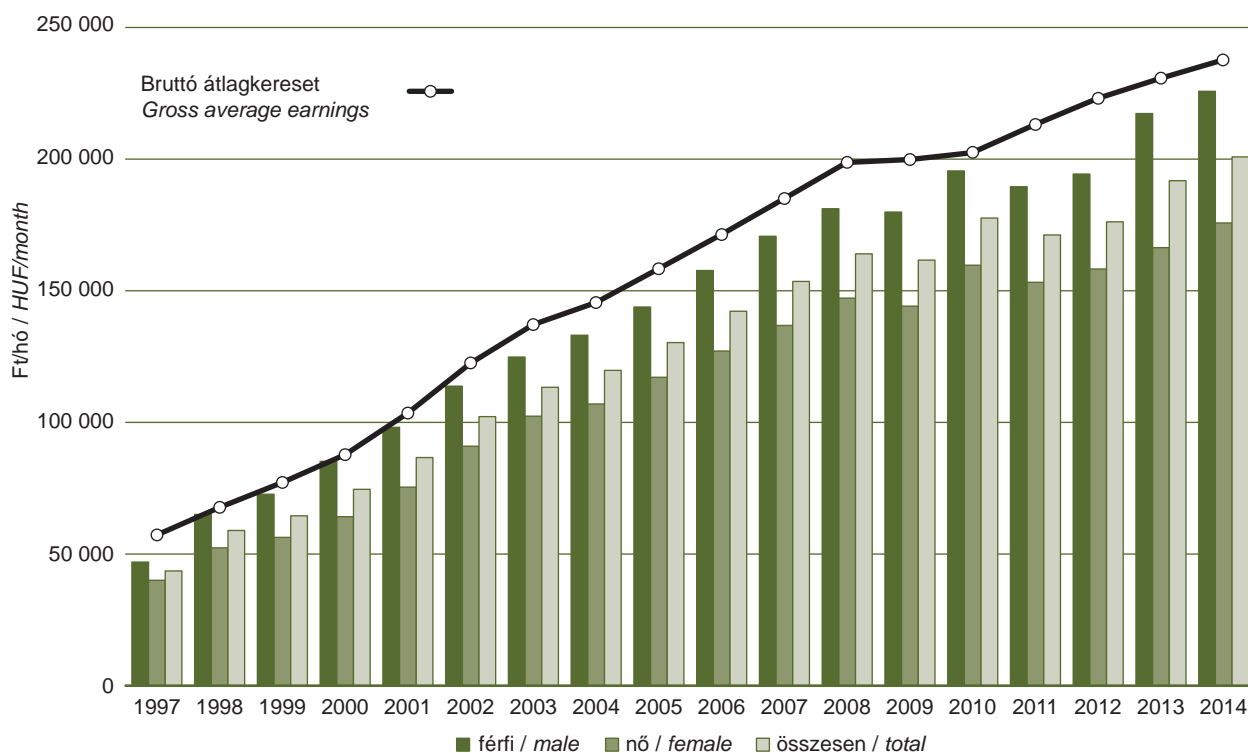
a) Megváltozott munkaképességűek egészségügyi ellátásai és munkaerőpiaci ellátások. / Benefits for persons with changed working capacity and labour market allowances.

b) Különböző foglalkoztatási állományban vagy prémiumévek programban résztvevő személyek. / Insured persons in special employment status or in special bonus years program.

**3.6. A nyugdíjszámítás során figyelembe vehető átlagos kereset, 1997–2014**  
**Average earnings applicable to pension calculation, 1997–2014**

Év Year	Egy főre jutó járulékalapot képező kereset (Ft/hó) Average amount of pensionable earnings (HUF/month)		
	férfi male	nő female	összesen total
1997	46 932	40 050	43 552
1998	65 067	52 334	58 929
1999	72 688	56 284	64 548
2000	85 199	64 201	74 531
2001	98 103	75 397	86 623
2002	113 810	90 932	102 233
2003	124 860	102 344	113 376
2004	133 106	107 022	119 800
2005	143 865	117 177	130 300
2006	157 686	127 128	142 214
2007	170 733	136 873	153 598
2008	181 166	147 262	164 070
2009	179 901	144 176	161 709
2010	195 576	159 693	177 634
2011	189 541	153 258	171 205
2012	194 376	158 283	176 233
2013	217 341	166 447	191 821
2014	225 816	175 810	200 854

**3.7. A nyugdíjszámítás során figyelembe vehető átlagos kereset és az alkalmazásban állók országos bruttó átlagkeresete, 1997–2014**  
**Average earnings applicable to pension calculation and the gross average earnings of the employees, 1997–2014**



**3.8. A nyugdíjszámítás során figyelembe vehető átlagos kereset jogszerzési típus és nem szerint, 2014\***  
**Average earnings applicable to pension calculation by categories of entitlement and sex, 2014\***

Besorolás alapját képező jogszerzés típusa <i>Type of entitlement applied to classification</i>	Egy főre jutó járulékalapot képező kereset (Ft/hó) <i>Average amount of pensionable earnings (HUF/month)</i>		
	férfi <i>male</i>	nő <i>female</i>	összesen <i>total</i>
Általános jogszerzési szabályok szerint biztosítottak / <i>Persons insured according to general entitlement rules</i>	237 698	196 370	218 014
– alkalmazotti jogszerzés / <i>employee</i>	237 827	182 380	213 755
– közszolgálati és közalkalmazotti jogszerzés / <i>public servant</i>	306 039	239 449	259 748
– vállalkozási tevékenységből származó jogszerzés / <i>self employed</i>	159 150	150 445	156 436
– szövetkezeti tagságon alapuló jogszerzés / <i>member of cooperative</i>	185 590	147 075	173 561
– egyéb jogszerzés / <i>other</i>	182 170	179 529	180 962
Speciális jogszerzési szabályok szerint biztosítottak / <i>Persons insured according to special entitlement rules</i>	83 344	83 347	83 345
– alkalmi munkavégzésen alapuló jogszerzés / <i>by-work</i>	193 767	95 804	98 942
– őstermelő / <i>primary producer</i>	61 426	54 273	58 623
– főállású kisadózó / <i>full-time small taxpayer</i>	107 606	104 676	106 229
– munka-rehabilitációs díj / <i>rehabilitation allowance</i>	28 917	29 255	29 059
Nem keresőtevékenységen alapuló jogszerzés alapján biztosítottak / <i>Persons insured according to entitlement rules based on non-gainful activity</i>	98 203	66 522	74 941
– GYES / <i>child-care subsidy</i>	71 169	53 991	54 786
– GYED / <i>child-care allowance</i>	136 335	104 406	105 154
– GYET / <i>child-care benefit</i>	50 190	40 644	41 272
– ápolási díj / <i>nursing allowance</i>	42 614	42 374	42 443
– egyéb nyugdíjjárulék-köteles ellátások <sup>a)</sup> / <i>other benefits subject to pension contribution payments<sup>a)</sup></i>	112 943	104 443	109 130
– speciális programban vagy állományban lévő személyek <sup>b)</sup> / <i>special and other entitlements<sup>b)</sup></i>	200 597	169 092	186 596
Megállapodáson alapuló jogszerzés / <i>Persons insured according to an agreement for acquiring service period</i>	163 095	118 471	135 292
<b>Összes biztosított / <i>Total number of insured persons</i></b>	<b>225 816</b>	<b>175 810</b>	<b>200 854</b>

\* A besorolás alapja a leghosszabb időtartamú jogszerzési típus, illetve – ha ez nem dönti el – a jogszerzési típusok e táblában meghatározott sorrendje. Egy biztosított egy naptári éven belüli valamennyi jogosultságát – függetlenül ezek típusától – a besorolás szerinti jogviszony-típus adata tartalmazza. / *The basis of the entitlement type classification is the length of qualifying period or – if it does not differ by types – the order of the entitlement types in this table. The row of the classified entitlement type includes all the entitlement periods acquired by an insured person during a calendar year – independently if some periods were acquired in different entitlement types.*

<sup>a)</sup> Megváltozott munkaképességűek egészségbiztosítási ellátásai és munkaerőpiaci ellátások. / *Benefits for persons with changed working capacity and labour market allowances.*

<sup>b)</sup> Különleges foglalkoztatási állományban vagy prémiumévek programban résztvevő személyek. / *Insured persons in special employment status or in special bonus years program.*

**3.9. A nyugdíjszámítás során figyelembe vehető átlagos kereset jogszerezési típus és korcsoport szerint, 2014\***  
**Average earnings applicable to pension calculation by entitlement categories and by age cohorts, 2014\***

Besorolás alapján képező jogszerezési típusa <sup>a)</sup> Type of entitlement applied to classification <sup>a)</sup>	Egy főre jutó járulékalapot képező kereset (Ft/hó) / Average amount of pensionable earnings (HUF/month)														
	-19 évesek / -19 years old					20-29 évesek / 20-29 years old					30-39 évesek / 30-39 years old				
	férfi male	nő female	összesen total	férfi male	nő female	összesen total	férfi male	nő female	összesen total	férfi male	nő female	összesen total			
Általános jogszerezési szabályok szerint biztosítottak Persons insured according to general entitlement rules	64 934	59 891	63 010	187 297	168 410	178 727	263 544	207 654	237 965						
- alkalmazotti jogszerezés / employee	116 130	103 046	110 947	186 308	164 751	177 021	263 031	201 945	237 231						
- közszolgálati és közalkalmazotti jogszerezés public servant	160 872	140 741	152 930	229 683	195 004	208 565	305 499	226 493	255 251						
- vállalkozási tevékenységből származó jogszerezés self employed	76 816	61 155	70 863	121 820	114 593	119 387	153 027	138 209	148 839						
- szövetkezeti tagságon alapuló jogszerezés member of cooperative	67 547	71 502	69 463	114 694	99 827	108 261	167 723	115 156	150 285						
- egyéb jogszerezés / other	29 173	26 447	28 161	118 859	118 986	118 914	340 035	258 352	299 061						
Speciális jogszerezési szabályok szerint biztosítottak Persons insured according to special entitlement rules	77 843	84 654	80 812	89 655	91 737	90 709	90 393	92 378	91 333						
- alkalmi munkavégzésen alapuló jogszerezés by-work	...	...	96 613	112 572	85 688	85 946	215 574	102 997	105 772						
- őstermelő / primary producer	74 173	81 745	77 321	72 328	77 322	73 957	65 425	55 935	62 199						
- főállású kisadózó / full-time small taxpayer	102 772	97 706	100 267	114 528	105 136	109 597	111 140	107 133	109 208						
- munka-rehabilitációs díj / rehabilitation allowance	29 522	30 270	29 749	29 472	30 089	29 702	28 239	29 176	28 658						
Nem keresőtevékenységen alapuló jogszerezés alapján biztosítottak / Persons insured according to entitlement rules based on non-gainful activity	71 090	35 935	41 251	102 409	56 593	66 269	117 082	75 624	83 155						
- GYES / child-care subsidy	48 498	32 389	32 987	54 747	41 095	41 474	93 256	68 495	69 562						
- GYED / child-care allowance	-	71 946	71 946	159 162	90 925	91 583	142 275	108 502	109 191						
- GYET / child-care benefit	...	...	30 625	45 488	34 803	35 111	49 614	41 350	41 804						
- ápolási díj / nursing allowance	46 361	42 088	43 964	48 175	46 812	47 416	44 027	43 629	43 751						
- egyéb nyugdíjjáruelék-köteles ellátások <sup>b)</sup> / other benefits subject to pension contribution payments <sup>b)</sup>	82 435	79 228	81 264	113 877	108 422	111 445	138 400	116 620	127 609						
- speciális programban vagy állományban lévő személyek <sup>c)</sup> / special and other entitlements <sup>c)</sup>	-	-	-	119 249	92 402	108 699	294 268	159 041	267 223						
Megállapodáson alapuló jogszerezés / Persons insured according to an agreement for acquiring service period	-	-	-	197 871	161 007	181 623	207 916	132 342	165 020						
<b>Összes biztosított / Total number of insured persons</b>	<b>65 269</b>	<b>54 423</b>	<b>60 499</b>	<b>180 480</b>	<b>143 345</b>	<b>161 941</b>	<b>252 439</b>	<b>179 839</b>	<b>216 178</b>						



A 3.9. tábla folytatása / Continuation of table 3.9.

Besorolás alapját képező jogszerezés típusa <sup>a)</sup> Type of entitlement applied to classification <sup>a)</sup>	Egy főre jutó járulékalapot képező kereset (Ft/hó) / Average amount of pensionable earnings (HUF/month)									
	40–49 évesek / 40–49 years old		50–59 évesek / 50–59 years old		60– évesek / 60– years old		összesen / total		összesen / total	
	férfi / male	nő / female	összesen / total	férfi / male	nő / female	összesen / total	férfi / male	nő / female	összesen / total	összesen / total
Általános jogszerezési szabályok szerint biztosítottak Persons insured according to general entitlement rules	261 915	207 242	234 408	239 420	206 936	222 889	227 109	152 311	196 755	
– alkalmazotti jogszerezés / employee	260 937	190 395	229 319	234 817	176 711	209 072	211 016	121 515	174 269	
– közszolgálati és közalkalmazotti jogszerezés public servant	335 499	242 869	266 043	316 917	260 438	273 753	405 937	340 005	376 631	
– vállalkozási tevékenységből származó jogszerezés self employed	158 264	146 928	154 901	160 853	160 005	160 569	189 310	172 622	183 646	
– szövetkezeti tagságon alapuló jogszerezés member of cooperative	181 796	153 746	173 697	208 066	196 774	205 223	228 310	153 500	203 092	
– egyéb jogszerezés / other	377 732	296 074	332 060	366 372	303 046	330 239	228 968	145 533	193 808	
Speciális jogszerezési szabályok szerint biztosítottak Persons insured according to special entitlement rules	83 074	82 339	82 738	77 118	73 372	75 521	71 787	59 560	67 462	
– alkalmi munkavégzésen alapuló jogszerezés by-work	174 522	88 466	102 307	235 626	182 219	211 907	94 223	571 962	331 152	
– őstermelő / primary producer	59 273	51 357	56 061	57 383	50 470	54 420	54 985	47 894	52 149	
– főállású kisadózó / full-time small taxpayer	105 797	102 712	104 281	103 557	104 258	103 853	103 679	102 198	103 315	
– munka-rehabilitációs díj / rehabilitation allowance	28 699	29 002	28 822	29 256	29 000	29 144	28 905	29 744	29 276	
Nem keresőtevékenységen alapuló jogszerezés alapján biztosítottak / Persons insured according to entitlement rules based on non-gainful activity	105 587	73 031	83 572	86 376	63 419	73 558	57 755	42 586	51 799	
– GYES / child-care subsidy	68 177	66 835	66 996	49 181	44 140	45 296	37 075	34 932	35 395	
– GYED / child-care allowance	115 040	114 212	114 293	133 125	127 816	131 770	...	–	...	
– GYET / child-care benefit	52 910	43 012	44 065	47 065	41 864	44 455	35 719	28 532	32 425	
– ápolási díj / nursing allowance	42 575	43 289	43 105	39 719	41 019	40 675	38 081	36 539	36 881	
– egyéb nyugdíjjárulék-köteles ellátások <sup>b)</sup> / other benefits subject to pension contribution payments <sup>b)</sup>	130 768	111 268	120 984	101 148	88 575	95 721	57 024	50 349	55 448	
– speciális programban vagy állományban lévő személyek <sup>c)</sup> / special and other entitlements <sup>c)</sup>	587 837	404 566	506 587	208 495	176 412	184 292	185 063	122 428	174 579	
Megállapodáson alapuló jogszerezés / Persons insured according to an agreement for acquiring service period	176 425	117 810	136 249	137 762	112 476	121 823	122 863	118 347	120 904	
<b>Összes biztosított / Total number of insured persons</b>	<b>248 806</b>	<b>192 668</b>	<b>220 058</b>	<b>223 939</b>	<b>193 344</b>	<b>208 379</b>	<b>206 287</b>	<b>140 087</b>	<b>179 602</b>	

\* A nyilvántartott járulékalappal rendelkező biztosítottak adatai alapján. / Based on the data of those insured persons who have any registered contribution base in 2014.

a) A besorolás alapja a leghosszabb időtartamú jogszerezési típus, illetve – ha ez nem dönt el – a jogszerezési típusok e táblában meghatározott sorrendje. Egy biztosított egy naptári éven belüli valamennyi jogosultságát függetlenül ezek típusától – a besorolás szerinti jogviszony-típus adata tartalmazza. / The basis of the entitlement type classification is the length of qualifying period or – if it does not differ by types – the order of the entitlement types in this table. The row of the classified entitlement type includes all the entitlement periods acquired by an insured person during a calendar year – independently if some periods were acquired in different entitlement types.

b) Megváltozott munkaképességűek egészségbiztosítási ellátásai és munkaerőpiaci ellátások. / Benefits for persons with changed working capacity and labour market allowances.

c) Különleges foglalkoztatási állományban vagy prémiumévek programban résztvevő személyek. / Insured persons in special employment status or in special bonus years program.

**3.10. Jogszerzők létszáma és a nyugdíjszámítás során figyelembe vehető átlagos kereset életkor szerint, 2014\***  
**Number of insured and the average earnings applicable to pension calculation by ages, 2014\***

Életkor Age	Férfi / Male		Nő / Female		Összesen / Total	
	Jogszerzők teljes száma (fő) Total number of insured (person)	Egy főre jutó, járu- lékalapot képező kereset (Ft/hó) Average amount of pensionable earnings (HUF/month)	Jogszerzők teljes száma (fő) Total number of insured (person)	Egy főre jutó, járu- lékalapot képező kereset (Ft/hó) Average amount of pensionable earnings (HUF/month)	Jogszerzők teljes száma (fő) Total number of insured (person)	Egy főre jutó, járu- lékalapot képező kereset (Ft/hó) Average amount of pensionable earnings (HUF/month)
-15	13 487	25 451	9 851	27 065	23 338	26 067
16	16 118	30 630	12 933	31 252	29 051	30 876
17	21 652	44 540	18 842	39 828	40 494	42 503
18	28 823	70 175	25 867	55 390	54 690	63 466
19	35 215	93 184	31 472	70 811	66 687	82 897
20	38 902	113 947	35 781	86 477	74 683	100 873
21	43 036	132 053	40 031	100 847	83 067	116 910
22	46 801	144 908	44 623	112 794	91 424	129 077
23	48 295	156 397	47 045	124 126	95 340	140 182
24	49 552	168 281	48 359	136 962	97 911	152 512
25	51 018	181 972	49 712	146 632	100 730	164 130
26	51 976	191 922	50 972	155 892	102 948	173 804
27	52 564	205 043	52 324	163 271	104 888	183 956
28	53 563	214 884	52 778	169 395	106 341	192 186
29	51 220	225 205	51 224	172 591	102 444	198 770
30	52 040	234 273	52 039	174 821	104 079	204 545
31	54 996	240 408	54 240	174 866	109 236	207 875
32	58 293	247 762	58 566	176 133	116 859	211 851
33	60 565	251 458	60 565	177 880	121 130	214 714
34	65 324	255 127	65 374	177 681	130 698	216 438
35	68 871	256 036	68 307	177 742	137 178	216 987
36	72 694	257 456	71 843	181 901	144 537	219 752
37	75 680	258 873	74 219	182 109	149 899	220 696
38	78 660	257 105	77 517	184 081	156 177	220 573
39	75 208	255 743	74 269	186 110	149 477	220 774
40	63 247	255 027	62 181	186 823	125 428	220 665
41	61 860	256 742	60 975	187 843	122 835	221 958
42	60 442	252 758	60 148	189 930	120 590	220 861
43	60 432	252 065	60 492	191 138	120 924	220 936
44	61 167	249 948	61 128	191 969	122 295	220 355
45	60 280	249 097	61 342	192 288	121 622	219 820
46	57 420	244 953	58 430	194 468	115 850	218 928
47	52 032	242 459	52 994	198 969	105 026	220 020
48	49 514	241 873	50 871	197 545	100 385	218 884
49	48 085	237 974	50 099	198 424	98 184	217 342
50	46 843	228 767	49 170	196 046	96 013	211 622
51	44 701	229 816	47 556	195 630	92 257	211 761
52	46 687	230 295	50 728	195 970	97 415	211 999
53	47 304	227 969	51 613	194 387	98 917	210 045
54	46 604	226 923	51 608	192 301	98 212	208 370

A 3.10. tábla folytatása / Continuation of table 3.10.

Életkor Age	Férfi / Male		Nő / Female		Összesen / Total	
	Jogszerzők teljes száma (fő) Total number of insured (person)	Egy főre jutó, járulékalapot képező kereset (Ft/hó) Average amount of pensionable earnings (HUF/month)	Jogszerzők teljes száma (fő) Total number of insured (person)	Egy főre jutó, járulékalapot képező kereset (Ft/hó) Average amount of pensionable earnings (HUF/month)	Jogszerzők teljes száma (fő) Total number of insured (person)	Egy főre jutó, járulékalapot képező kereset (Ft/hó) Average amount of pensionable earnings (HUF/month)
55	47 252	225 407	51 929	195 355	99 181	209 436
56	47 213	223 716	50 186	193 687	97 399	208 185
57	50 921	218 553	51 534	199 155	102 455	208 958
58	52 554	217 275	47 112	190 211	99 666	204 942
59	51 631	213 629	41 476	176 241	93 107	197 737
60	41 755	202 883	25 258	150 510	67 013	185 123
61	27 721	197 953	18 884	139 634	46 605	175 852
62	13 228	224 367	11 869	140 729	25 097	185 800
63	11 069	218 772	9 881	145 613	20 950	185 385
64	8 926	216 898	8 379	143 760	17 305	182 877
65	7 589	219 904	7 178	140 084	14 767	182 788
66	6 392	224 443	6 113	136 610	12 505	183 632
67	4 808	228 237	4 776	137 414	9 584	184 844
68	3 851	204 244	3 928	130 065	7 779	169 354
69	3 838	198 491	3 794	121 374	7 632	163 454
70–	14 475	187 492	12 795	112 553	27 270	155 391
<b>Összesen Total</b>	<b>2 464 394</b>	<b>225 816</b>	<b>2 413 180</b>	<b>175 810</b>	<b>4 877 574</b>	<b>200 854</b>

\* Ez a táblázat nem tartalmazza a járulékalapot képező keresettel nem rendelkező 50 641 fő adatait, így a jogszerzők teljes száma eltér a többi táblázattól. / This table doesn't include the data of 50 641 persons who didn't have any pensionable earnings in 2014. Thus, the total number of insured is different from other tables.

3.11. Jogszerezők létszáma a nyugdíjszámítás során figyelembe vehető kereset sávjai és életkor szerint, 2014\*  
 Number of insured persons by brackets of earnings applicable to pension calculation and age, 2014\*

(fő/persons)

Életkor Age	Egy főre jutó, járulékalapot képező kereset (Ft/hó) / Average amount of pensionable earnings (HUF/month)													
	-100 000						100 001-200 000						ebből / of which:	
	férfi male	nő female	összesen total	férfi male	nő female	összesen total	férfi male	nő female	összesen total	férfi male	nő female	összesen total	101 500 <sup>a)</sup>	118 000 <sup>b)</sup>
-15	10 238	7 336	17 574	2 824	2 186	5 010	-	-	-	-	-	-	-	
16	12 037	9 697	21 734	3 772	3 046	6 818	-	-	-	-	-	-	-	
17	14 603	13 122	27 725	6 462	5 301	11 763	...	...	...	...	...	...	...	
18	17 611	16 982	34 593	10 178	8 209	18 387	...	4	...	37	15	52	...	
19	18 063	18 629	36 692	15 343	11 893	27 236	87	34	121	121	50	171	...	
20	16 439	19 051	35 490	19 609	15 455	35 064	131	59	190	202	134	336	...	
21	14 696	18 554	33 250	23 664	19 415	43 079	248	105	353	450	276	726	...	
22	14 084	18 768	32 852	25 736	22 318	48 054	295	119	414	600	384	984	...	
23	13 276	18 208	31 484	25 687	23 400	49 087	359	173	532	734	521	1 255	...	
24	12 480	17 180	29 660	25 481	23 397	48 878	382	192	574	828	607	1 435	...	
25	12 009	17 065	29 074	24 982	22 905	47 887	466	170	636	958	624	1 582	...	
26	11 607	16 986	28 593	24 792	22 230	47 022	506	182	688	1 137	700	1 837	...	
27	11 060	17 270	28 330	24 236	21 822	46 058	569	186	755	1 259	721	1 980	...	
28	10 750	17 399	28 149	24 257	21 164	45 421	661	203	864	1 461	715	2 176	...	
29	10 091	16 944	27 035	22 689	20 376	43 065	643	181	824	1 482	660	2 142	...	
30	9 929	17 208	27 137	22 840	20 491	43 331	689	212	901	1 666	712	2 378	...	
31	10 487	17 965	28 452	23 860	21 676	45 536	737	248	985	1 882	739	2 621	...	
32	10 718	19 220	29 938	25 368	23 369	48 737	753	243	996	2 105	846	2 951	...	
33	11 064	19 418	30 482	26 254	24 467	50 721	890	259	1 149	2 292	999	3 291	...	
34	11 738	20 689	32 427	28 545	26 813	55 358	965	326	1 291	2 556	1 058	3 614	...	
35	12 464	21 357	33 821	30 005	28 342	58 347	1 100	387	1 487	2 938	1 198	4 136	...	
36	13 065	21 925	34 990	32 182	29 931	62 113	1 144	474	1 618	3 205	1 439	4 644	...	
37	13 421	22 316	35 737	33 690	31 208	64 898	1 228	568	1 796	3 453	1 615	5 068	...	
38	14 389	22 619	37 008	35 135	33 193	68 328	1 332	638	1 970	3 549	1 860	5 409	...	
39	13 687	21 158	34 845	33 968	32 379	66 347	1 301	624	1 925	3 516	1 873	5 389	...	
40	12 257	17 238	29 495	28 712	27 533	56 245	1 117	570	1 687	2 931	1 723	4 654	...	
41	12 065	16 437	28 502	28 204	27 083	55 287	1 102	613	1 715	2 924	1 727	4 651	...	
42	11 981	15 634	27 615	27 738	26 979	54 717	1 043	630	1 673	2 852	1 768	4 620	...	

(fő/persons)

A 3.11. tábla folytatása / Continuation of table 3.11.

Életkor Age	Egy főre jutó, járulékalapot képező kereset (Ft/hó) / Average amount of pensionable earnings (HUF/month)													
	-100 000						100 001-200 000						ebből / of which:	
	férfi male	nő female	összesen total	férfi male	nő female	összesen total	férfi male	nő female	összesen total	férfi male	nő female	összesen total	101 500 <sup>a)</sup>	118 000 <sup>b)</sup>
43	12 160	15 022	27 182	27 925	27 417	55 342	1 099	685	1 784	2 970	1 787	4 757		
44	12 312	15 198	27 510	28 605	27 651	56 256	1 097	680	1 777	2 997	1 830	4 827		
45	12 466	14 723	27 189	28 014	28 229	56 243	1 147	684	1 831	2 893	1 862	4 755		
46	11 959	13 805	25 764	26 759	26 576	53 335	1 030	668	1 698	2 581	1 683	4 264		
47	11 182	12 350	23 532	23 997	23 887	47 884	884	588	1 472	2 447	1 509	3 956		
48	10 796	11 784	22 580	22 793	22 854	45 647	925	519	1 444	2 275	1 456	3 731		
49	10 789	11 831	22 620	22 073	22 523	44 596	865	584	1 449	2 218	1 381	3 599		
50	10 526	11 528	22 054	21 846	22 193	44 039	774	543	1 317	2 067	1 400	3 467		
51	10 254	11 482	21 736	20 724	21 275	41 999	761	504	1 265	1 861	1 308	3 169		
52	10 936	11 866	22 802	21 293	22 933	44 226	767	543	1 310	2 004	1 347	3 351		
53	10 991	12 318	23 309	21 696	23 238	44 934	823	582	1 405	1 897	1 352	3 249		
54	10 896	12 305	23 201	21 130	23 297	44 427	754	620	1 374	1 870	1 388	3 258		
55	11 069	12 401	23 470	21 780	23 068	44 848	804	623	1 427	1 935	1 355	3 290		
56	11 098	12 867	23 965	21 516	21 534	43 050	800	563	1 363	1 918	1 206	3 124		
57	11 818	13 951	25 769	23 336	21 093	44 429	824	611	1 435	1 958	1 125	3 083		
58	12 623	15 052	27 675	23 776	18 521	42 297	860	525	1 385	2 086	913	2 999		
59	12 788	15 306	28 094	22 894	15 547	38 441	833	475	1 308	1 938	790	2 728		
60	11 665	11 375	23 040	18 391	9 387	27 778	724	246	970	1 595	466	2 061		
61	10 117	9 065	19 182	11 300	7 022	18 322	364	152	516	688	310	998		
62	4 441	5 590	10 031	5 754	4 133	9 887	84	55	139	173	96	269		
63	3 801	4 541	8 342	4 698	3 378	8 076	57	46	103	124	66	190		
64	3 274	3 799	7 073	3 634	2 914	6 548	61	26	87	89	36	125		
65	2 890	3 222	6 112	2 965	2 455	5 420	39	21	60	65	29	94		
66	2 347	2 828	5 175	2 399	1 982	4 381	32	20	52	56	24	80		
67	1 800	2 195	3 995	1 752	1 587	3 339	22	7	29	42	23	65		
68	1 444	1 790	3 234	1 329	1 304	2 633	18	14	32	25	17	42		
69	1 469	1 793	3 262	1 314	1 209	2 523	24	9	33	24	12	36		
70-	5 781	6 021	11 802	4 595	4 063	8 658	48	35	83	72	45	117		
<b>Összesen Total</b>	<b>600 001</b>	<b>772 383</b>	<b>1 372 384</b>	<b>1 114 501</b>	<b>1 027 851</b>	<b>2 142 352</b>	<b>34 288</b>	<b>18 028</b>	<b>52 316</b>	<b>86 009</b>	<b>47 780</b>	<b>133 789</b>		

A 3.11. tábla folytatása / Continuation of table 3.11.

(fő/persons)

Életkor Age	Egy főre jutó, járulékalapot képező kereset (Ft/hó) / Average amount of pensionable earnings (HUF/month)																	
	200 001–300 000				300 001–400 000				400 001–500 000				500 001–600 000				600 001–	
	férfi male	nő female	összesen total	összesen total	férfi male	nő female	összesen total	összesen total	férfi male	nő female	összesen total	összesen total	férfi male	nő female	összesen total			
-15	313	237	550	105	62	43	105	12	6	6	12	5	3	8	39	40	79	
16	274	152	426	51	27	24	51	7	1	6	7	2	1	3	5	7	12	
17	494	338	832	97	66	31	97	15	9	9	15	8	5	13	13	36	49	
18	852	552	1 404	139	89	50	139	46	19	19	46	10	10	20	56	45	101	
19	1 521	765	2 286	249	165	84	249	55	19	19	55	18	9	27	69	73	142	
20	2 361	1 020	3 381	387	271	116	387	112	34	34	112	32	20	52	112	85	197	
21	3 758	1 670	5 428	868	623	245	868	179	43	43	179	41	26	67	118	78	196	
22	5 326	2 792	8 118	1 729	1 170	559	1 729	356	90	90	356	79	24	103	140	72	212	
23	6 616	4 055	10 671	2 932	1 877	1 055	2 932	682	190	190	682	162	63	225	185	74	259	
24	7 594	5 418	13 012	4 351	2 612	1 739	4 351	1 271	399	399	1 271	266	119	385	247	107	354	
25	8 460	6 521	14 981	5 493	3 324	2 169	5 493	2 013	680	680	2 013	490	197	687	420	175	595	
26	8 754	7 373	16 127	6 515	3 704	2 811	6 515	2 744	980	980	2 744	705	324	1 029	650	268	918	
27	8 944	7 776	16 720	7 390	4 178	3 212	7 390	3 349	1 225	1 225	3 349	1 007	541	1 548	1 015	478	1 493	
28	9 120	7 914	17 034	7 765	4 463	3 302	7 765	3 891	1 594	1 594	3 891	1 190	721	1 911	1 486	684	2 170	
29	8 609	7 515	16 124	7 596	4 376	3 220	7 596	3 849	1 567	1 567	3 849	1 251	713	1 964	1 922	889	2 811	
30	8 560	7 600	16 160	7 695	4 447	3 248	7 695	3 937	1 544	1 544	3 937	1 420	824	2 244	2 451	1 124	3 575	
31	8 821	7 638	16 459	7 892	4 704	3 188	7 892	4 326	1 703	1 703	4 326	1 547	839	2 386	2 954	1 231	4 185	
32	9 469	8 551	18 020	8 349	4 873	3 476	8 349	4 426	1 667	1 667	4 426	1 710	891	2 601	3 396	1 392	4 788	
33	9 788	9 118	18 906	8 365	5 018	3 347	8 365	4 471	1 676	1 676	4 471	1 726	953	2 679	3 920	1 586	5 506	
34	10 285	9 784	20 069	9 266	5 508	3 758	9 266	4 824	1 758	1 758	4 824	1 803	971	2 774	4 379	1 601	5 980	
35	11 014	10 357	21 371	9 454	5 651	3 803	9 454	5 031	1 782	1 782	5 031	1 887	997	2 884	4 601	1 669	6 270	
36	11 248	11 010	22 258	9 941	5 926	4 015	9 941	5 387	1 939	1 939	5 387	2 015	1 106	3 121	4 810	1 917	6 727	
37	11 928	11 598	23 526	10 231	6 020	4 211	10 231	5 438	1 905	1 905	5 438	1 939	1 072	3 011	5 149	1 909	7 058	
38	12 293	12 220	24 513	10 407	6 059	4 348	10 407	5 516	1 955	1 955	5 516	2 034	1 143	3 177	5 189	2 039	7 228	
39	11 597	11 749	23 346	10 126	6 017	4 109	10 126	5 237	1 859	1 859	5 237	1 821	1 021	2 842	4 740	1 994	6 734	
40	9 300	9 992	19 292	8 163	4 786	3 377	8 163	4 293	1 544	1 544	4 293	1 486	813	2 299	3 957	1 684	5 641	
41	8 846	10 219	19 065	8 111	4 631	3 480	8 111	4 109	1 448	1 448	4 109	1 493	748	2 241	3 960	1 560	5 520	
42	8 560	10 158	18 718	8 256	4 567	3 689	8 256	3 995	1 424	1 424	3 995	1 341	736	2 077	3 684	1 528	5 212	
43	8 405	10 477	18 882	8 219	4 327	3 892	8 219	4 014	1 485	1 485	4 014	1 345	718	2 063	3 741	1 481	5 222	

A 3.11. tábla folytatása / Continuation of table 3.11.

Életkor Age	Egy főre jutó, járulékalapot képező kereset (Ft/hó) / Average amount of pensionable earnings (HUF/month)												(fő/persons)		
	200 001–300 000			300 001–400 000			400 001–500 000			500 001–600 000			600 001–		
	férfi male	nő female	összesen total	férfi male	nő female	összesen total	férfi male	nő female	összesen total	férfi male	nő female	összesen total	férfi male	nő female	összesen total
44	8 535	10 475	19 010	4 188	4 073	8 261	2 525	1 536	4 061	1 355	737	2 092	3 647	1 458	5 105
45	8 346	10 231	18 577	4 099	4 595	8 694	2 535	1 482	4 017	1 259	694	1 953	3 561	1 388	4 949
46	7 988	10 062	18 050	3 971	4 581	8 552	2 307	1 458	3 765	1 223	676	1 899	3 213	1 272	4 485
47	7 212	9 107	16 319	3 597	4 339	7 936	2 092	1 415	3 507	1 067	639	1 706	2 885	1 257	4 142
48	6 723	8 907	15 630	3 434	4 302	7 736	2 068	1 327	3 395	1 009	547	1 556	2 691	1 150	3 841
49	6 616	8 598	15 214	3 307	4 260	7 567	1 869	1 268	3 137	949	532	1 481	2 482	1 087	3 569
50	6 385	8 119	14 504	3 136	4 504	7 640	1 768	1 295	3 063	929	506	1 435	2 253	1 025	3 278
51	6 094	7 687	13 781	2 999	4 356	7 355	1 671	1 267	2 938	825	511	1 336	2 134	978	3 112
52	6 304	8 404	14 708	3 182	4 582	7 764	1 807	1 345	3 152	850	533	1 383	2 315	1 065	3 380
53	6 538	8 271	14 809	3 264	4 864	8 128	1 774	1 355	3 129	851	547	1 398	2 190	1 020	3 210
54	6 376	8 070	14 446	3 265	5 121	8 386	1 896	1 263	3 159	878	557	1 435	2 163	995	3 158
55	6 412	7 895	14 307	3 175	5 562	8 737	1 824	1 337	3 161	924	585	1 509	2 068	1 081	3 149
56	6 463	7 358	13 821	3 242	5 424	8 666	1 862	1 310	3 172	905	540	1 445	2 127	1 153	3 280
57	7 063	6 851	13 914	3 682	5 272	8 954	1 963	1 961	3 924	1 000	859	1 859	2 059	1 547	3 606
58	7 431	5 087	12 518	3 675	4 379	8 054	1 873	1 596	3 469	1 024	832	1 856	2 152	1 645	3 797
59	7 389	3 695	11 084	3 673	3 458	7 131	1 810	1 270	3 080	909	638	1 547	2 168	1 562	3 730
60	5 499	1 439	6 938	2 649	1 040	3 689	1 221	541	1 762	673	307	980	1 657	1 169	2 826
61	2 413	858	3 271	1 363	534	1 897	724	296	1 020	464	212	676	1 340	897	2 237
62	1 139	629	1 768	464	290	754	329	192	521	217	155	372	884	880	1 764
63	909	570	1 479	362	260	622	280	157	437	181	159	340	838	816	1 654
64	704	473	1 177	284	212	496	212	143	355	174	113	287	644	725	1 369
65	589	432	1 021	248	193	441	198	144	342	129	110	239	570	622	1 192
66	557	365	922	238	161	399	186	115	301	134	101	235	531	561	1 092
67	405	297	702	181	128	309	141	118	259	115	61	176	414	390	804
68	360	206	566	163	106	269	111	77	188	87	56	143	357	389	746
69	319	212	531	149	84	233	138	69	207	75	64	139	374	363	737
70–	1 257	662	1 919	630	321	951	414	203	617	280	160	440	1 518	1 365	2 883
<b>Összesen</b>	<b>339 136</b>	<b>329 529</b>	<b>668 665</b>	<b>162 161</b>	<b>147 602</b>	<b>309 763</b>	<b>88 633</b>	<b>55 090</b>	<b>143 723</b>	<b>47 319</b>	<b>27 039</b>	<b>74 358</b>	<b>112 643</b>	<b>53 686</b>	<b>166 329</b>

\* Ez a táblázat nem tartalmazza a járulékalapot képező keresettel nem rendelkező 50 641 fő adatait, így a jogszerezők teljes száma eltér a többi táblázattól. / This table doesn't include the data of 50 641 persons who didn't have any pensionable earnings in 2014. Thus, the total number of insured is different from other tables.

a) 2014. január 1-étől érvényes havi minimálbér összege. / Monthly minimal salary as of 1st of January, 2014.  
b) 2014. január 1-jétől a legalább középtokú iskolai végzettséget, középtokú szakképzettséget igénylő munkakörben foglalkoztatott munkavállaló garantált bérminimumának havi összege. / Guaranteed salary according to the qualification rules as of 1st of January, 2014.

**3.12. Jogszerzők átlagos száma és a jogszerzés átlagos időtartama, 1997–2014**  
**Average number of insured and average service period, 1997–2014**

Év Year	Jogszerzők napi átlagos száma (fő/nap) Average number of insured (person/day)			Megszerzett szolgálati napok átlagos száma <sup>a)</sup> (nap) Average number of service days <sup>a)</sup> (day)		
	férfi male	nő female	összesen total	férfi male	nő female	összesen total
1997	1 678 561	1 741 676	3 420 237	306	319	312
1998	1 725 768	1 778 255	3 504 024	308	320	314
1999	1 835 959	1 852 520	3 688 478	313	322	317
2000	1 760 051	1 846 844	3 606 895	312	322	317
2001	1 822 493	1 892 637	3 715 130	313	323	318
2002	1 801 335	1 873 438	3 674 772	313	319	316
2003	1 811 167	1 913 796	3 724 963	313	323	318
2004	1 820 445	1 925 493	3 745 938	313	322	318
2005	1 828 980	1 920 212	3 749 192	309	319	314
2006	1 844 222	1 922 617	3 766 839	304	315	310
2007	1 943 509	2 015 128	3 958 637	298	309	303
2008	1 969 458	2 033 266	4 002 724	300	309	305
2009	1 891 257	1 992 167	3 883 425	297	309	303
2010	1 960 952	1 955 508	3 916 460	296	302	299
2011	1 889 962	1 922 698	3 812 659	291	297	294
2012	1 911 127	1 934 671	3 845 798	287	294	291
2013	1 913 222	1 930 426	3 843 648	283	290	287
2014	1 949 572	1 955 020	3 904 592	286	293	289

<sup>a)</sup> A járulékalapot képező jövedelemmel lefedett időszakok figyelembevételével. / Taking into account of the periods covered by contribution based income.



## 3.13. Nyugdíjbiztosítási ellátásra irányuló megállapodások száma / Number of agreements on pension insurance benefits

Év Year	Megállapodás státusza Status of the agreement	(darab / number)											Összesen Total
		Megállapodás szolgáltatás idő és nyugdíj alapját képező átlagkereset szerzésére Agreement on acquisition of service pensionable earnings	Megállapodás felsőfokú tanulmányok idejére Agreement on the coverage of study period in higher education	Megállapodás felsőfokú tanulmányok idejére (visszamenőleges) Agreement on the coverage of study period in higher education (retrospective)	Megállapodás öregségi teljes, illetve öreg-szolgálati idő megvásárlására Agreement on the purchase of service time missing for entitlement to full or partial old-age pension	Megállapodás gyermekgondozási segély idejére Agreement on the coverage of child-care subsidy period	Megállapodás gyermekgondozási segély idejére (visszamenőleges 1998-ra) Agreement on the coverage of child-care subsidy period (retrospectively to 1998)	Megállapodás az 1997. és 1998. évben külföldön foglalkoztatott személyek esetében (visszamenőleges) Agreement for the persons employed abroad in 1997 and 1998 (retrospective)					
2003	Újraonnan kötött / Newly concluded	3 429	12	21	279	5	1	1	1	1	1	3 748	
	Megszűnt / Terminated	1 138	7	6	188	3	1	1	1	1	1	1 344	
	December 31. napján érvényben lévő In force on 31 December of the year in question	9 814	14	15	91	19	1	1	1	1	1	9 954	
2004	Újraonnan kötött / Newly concluded	3 582	19	19	159	4	1	1	1	1	1	3 784	
	Megszűnt / Terminated	3 461	9	17	224	7	1	1	1	1	1	3 720	
	December 31. napján érvényben lévő In force on 31 December of the year in question	9 924	33	17	27	16	1	1	1	1	1	10 018	
2005	Újraonnan kötött / Newly concluded	3 608	23	19	238	4	1	1	1	1	1	3 893	
	Megszűnt / Terminated	3 705	10	31	246	11	1	1	1	1	1	4 003	
	December 31. napján érvényben lévő In force on 31 December of the year in question	9 827	46	5	19	9	2	2	2	2	2	9 908	
2006	Újraonnan kötött / Newly concluded	3 604	14	34	168	10	1	1	1	1	1	3 831	
	Megszűnt / Terminated	3 521	15	29	161	6	1	1	1	1	1	3 734	
	December 31. napján érvényben lévő In force on 31 December of the year in question	9 910	45	10	26	13	1	1	1	1	1	10 005	
2007	Újraonnan kötött / Newly concluded	2 479	5	20	271	9	2	2	2	2	2	2 786	
	Megszűnt / Terminated	5 830	5	24	265	8	1	1	1	1	1	6 134	
	December 31. napján érvényben lévő In force on 31 December of the year in question	6 613	32	3	2	7	1	1	1	1	1	6 657	
2008	Újraonnan kötött / Newly concluded	4 192	25	4	108	12	1	1	1	1	1	4 342	
	Megszűnt / Terminated	2 853	15	7	107	8	1	1	1	1	1	2 991	
	December 31. napján érvényben lévő In force on 31 December of the year in question	7 952	42	1	3	11	1	1	1	1	1	8 008	

A 3.13. tábla folytatása / Continuation of table 3.13.

Év Year	Megállapodás státusza Status of the agreement	(darab / number)									
		Megállapodás szolgálati idő és nyugdíj alapját képező átlagkereset szerzésére Agreement on acquisition of service pensionable earnings	Megállapodás felsőfokú tanulmányok idejére Agreement on the coverage of study period in higher education	Megállapodás felsőfokú tanulmányok idejére (visszamenőleges) Agreement on the coverage of study period in higher education (retrospective)	Megállapodás öregségi teljes, illetve öreg- ségi résznyugdíjra jogosultsághoz hiányzó szolgálati idő megvásárlására Agreement on the purchase of service partial old-age pension	Megállapodás gyermekgondozási segély idejére Agreement on the coverage of child-care subsidy period	Megállapodás gyermekgondozási segély idejére (visszamenőleges 1998-ra) Agreement on the coverage of child-care subsidy period (retrospectively to 1998)	Megállapodás az 1997. és 1998. évben külföldön foglalkoztatott személyek esete- ben (visszamenőleges) Agreement for the persons employed abroad in 1997 and 1998 (retrospective)	Összesen Total		
2009	Újra kötött / Newly concluded	1 334	7	4	152	15	1	1		1 513	
	Megszűnt / Terminated	4 693	29	2	143	9	1	1	4 877		
2010	December 31. napján érvényben lévő In force on 31 December of the year in question	4 593	20	2	12	17	-	-	4 644		
	Újra kötött / Newly concluded	1 370	4	4	167	19	-	-	1 564		
2011	Megszűnt / Terminated	1 514	14	5	156	8	-	-	1 697		
	December 31. napján érvényben lévő In force on 31 December of the year in question	4 449	10	1	23	28	-	-	4 511		
2012	Újra kötött / Newly concluded	2 090	5	10	172	43	-	2	2 322		
	Megszűnt / Terminated	2 563	10	9	182	52	-	2	2 818		
2013	December 31. napján érvényben lévő In force on 31 December of the year in question	3 976	5	2	13	19	-	-	4 015		
	Újra kötött / Newly concluded	1 049	2	15	161	-	-	2	1 229		
2014	Megszűnt / Terminated	2 161	5	17	166	11	-	-	2 362		
	December 31. napján érvényben lévő In force on 31 December of the year in question	2 864	2	-	8	8	-	-	2 882		
2015	Újra kötött / Newly concluded	546	1	5	156	-	-	-	708		
	Megszűnt / Terminated	987	1	5	157	-	-	-	1 150		
2016	December 31. napján érvényben lévő In force on 31 December of the year in question	2 423	2	-	7	8	-	-	2 440		
	Újra kötött / Newly concluded	487	1	1	106	-	-	-	595		
2017	Megszűnt / Terminated	805	-	-	105	7	-	-	917		
	December 31. napján érvényben lévő In force on 31 December of the year in question	2 105	3	1	8	1	-	-	2 118		

## 4. ÚJONNAN MEGÁLLAPÍTOTT ELLÁTÁSOK NEWLY AWARDED BENEFITS

A fejezet a 2012. évtől hatályos ellátási szerkezetet követve mutatja be a megállapítások statisztikai adatait. Információt szolgáltat az öregségi nyugdíjakról, hozzátartozói nyugdíjakról, valamint a nyugdíjrendszeren kívüli, de a nyugdíjbiztosítási szervek által megállapított ellátásokról. Az utóbbiak közé az életkori és egyéb feltételek alapján megállapított korhatár alattiak ellátásai, valamint egyes szociális ellátások tartoznak. A táblázatok a megállapítási jellemzők közül a létszám, az új ellátásokban részesülők életkorának, nemek szerinti megoszlásának, illetve a szolgálati idő és az ellátási összeg átlagának a bemutatására fókuszálnak. Néhány táblázat további mutatókat (pl. részletes életkori bontás, nyugdíj alapját képező átlagkereset, területi elhelyezkedés) is tartalmaz.

A 2014-ben, illetve néhány táblázatban a korábbi években megállapított ellátások közé azokat soroltuk, melyek megállapításának hatálya (indulása) az adott év valamelyik napjára esett. (Tehát az ellátást a tárgyévi szabályok szerint állapították meg.) Abban az esetben is ide soroltuk a megállapítást, ha a határozathozatalra a tárgyévet követően, visszamenőleges hatállyal került sor. Felhívjuk a figyelmet arra, hogy a nyugdíjbiztosítási szervek működését bemutató 9. fejezet ezzel ellentétesen nem az indulás hatálya, hanem a határozathozatal időpontja szerinti besorolást alkalmaz. Így a két fejezet megállapítási adatai nem összehasonlíthatók, közgazdasági-financiális szempontból a 4., adminisztratív nézőpontból viszont a 9. fejezet statisztikai adatai relevánsak.

A fejezet a 2015. július 31-ei állapotot tükrözi, tehát a visszamenőleges megállapítási adatok közül az eddig lezártakat tartalmazza. Valamennyi ügyben az aktuális állapotot vettük figyelembe, másodfokú határozat esetén tehát kizárólag ennek tartalmát. (A „felülírt” alapfokú döntését nem.)

*This chapter shows figures of awarded benefit according to effective law of 2012. It provides information on old-age pensions and other benefits pertaining to the Pension Payment Directorate. The latter includes pension under retirement age and certain other pension benefits, annuities, social allowances and grants. The tables show awarded benefit by number of persons, average amount of benefit and service period for eligibility by gender. Certain tables show further indicators by age, amount of pension base and region as well.*

*Benefits awarded in 2014 or previously in some cases was classified according to the effective starting day of the given year. (In other words the benefit was awarded according to law in force in the given year.) The awarded benefit was also classified there if the decision had a retroactive effect. Note, that in Chapter 9, which shows the operation of the pension insurance organs, the classification of awarded benefits was based not on the effective starting date but, rather, the date of the decision and, therefore, the data of the two chapters are not comparable. From economic or financial point of view the figures of Chapter 4, while from administrative point of view Chapter 9 is relevant.*

*The figures of this chapter reflect the status for 31 July, 2015 and, therefore, contains only the closed cases from the benefits awarded retroactively. In all of these cases the actual situation was considered, i.e. the second instance decision, but not the modified first instance decision, if there was any.*

4.1. Az újonnan megállapított ellátások legfőbb jellemzői, 2012-2014 / Main figures of newly awarded benefits, 2012-2014

Év / Year	Ellátástípus Type of benefit	Megállapítások száma (fő) Number of awarded benefits (person)			Átlagos életkor az ellátás indulásakor (év) Average age at awarding of the benefit (year)			Az ellátás megállapításakor figyelembe vett szolgálati idő, átlag (év) <sup>a)</sup> Average service period at awarding of the benefit (year) <sup>a)</sup>			Átlagos induló ellátás (Ft/hó) <sup>b)</sup> Average starting benefit (HUF/month) <sup>b)</sup>		
		férfi male	nő female	együtt total	férfi male	nő female	együtt total	férfi male	nő female	együtt total	férfi male	nő female	együtt total
2012	Öregségi nyugdíj / Old-age pension	13 001	37 262	50 263	62,7	59,2	60,1	30,6	36,5	35,0	97 365	98 771	98 420
	Ebből / Of which:												
	Korhatár feletti öregségi nyugdíj Old-age pensions above the retirement age	13 001	10 562	23 563	62,7	62,6	62,7	30,6	26,0	28,6	97 365	64 829	82 793
	Nőknek 40 év jogosultsági idő alapján járó nyugdíj / Pension for women with 40 years of eligibility period		26 700	26 700		57,8	57,8		40,7	40,7		111 281	111 281
	Korhatár alattiak ellátásai Benefits under retirement age	7 692	15 297	22 989	60,1	59,2	59,5	41,6	38,7	39,7	120 759	104 759	110 097
	<b>Öregségi és öregségi jellegű ellátások összesen</b> <b>Total number of Old-age and old-age type pensions</b>	<b>20 693</b>	<b>52 559</b>	<b>73 252</b>	<b>61,7</b>	<b>59,2</b>	<b>59,9</b>	<b>34,7</b>	<b>37,2</b>	<b>36,5</b>	<b>106 306</b>	<b>100 512</b>	<b>102 111</b>
	Özvegyi és szülői nyugdíj Widow(er)s and parental pension	12 185	40 224	52 409	68,9	66,0	66,7				44 642	56 961	54 097
	Árvaelátás Orphans allowance	3 348	3 376	6 724	14,7	14,8	14,8				28 105	27 696	27 900
	Baleseti járadék Work-accident annuity	217	108	325	49,5	47,9	48,9				19 015	14 176	17 402
	Rokkantsági járadék Disability annuity	574	389	963	20,0	20,0	20,0				33 330	33 330	33 330
Nem besorolható életkorfüggő ellátások <sup>c)</sup> Not classifiable age-related benefits <sup>c)</sup>	737	445	1 182	77,1	76,1	76,7	–	–	–	119 810	92 930	106 908	
Egyéb ellátások Other benefits	10 808	12 105	22 913	51,0	51,2	51,1				51 455	47 118	49 122	
<b>Összesen / Total</b>	<b>48 562</b>	<b>109 206</b>	<b>157 768</b>	<b>57,6</b>	<b>59,4</b>	<b>58,8</b>				<b>71 683</b>	<b>76 152</b>	<b>74 824</b>	
Ebből / Of which:													
Nyugdíj összesen Pension, total	25 186	77 486	102 672	65,7	62,7	63,4				70 858	76 793	75 366	

A 4.1. tábla folytatása / Continuation of table 4.1.

Év / Year	Ellátástípus Type of benefit	Megállapítások száma (fő) Number of awarded benefits (person)			Átlagos életkor az ellátás indulásakor (év) Average age at awarding of the benefit (Year)			Az ellátás megállapításakor figyelembe vett szolgálati idő, átlag (év) <sup>(b)</sup> Average service period at awarding of the benefit (year) <sup>(a)</sup>			Átlagos induló ellátás (Ft/hó) <sup>(b)</sup> Average starting benefit (HUF/month) <sup>(b)</sup>		
		férfi male	nő female	együtt total	férfi male	nő female	együtt total	férfi male	nő female	együtt total	férfi male	nő female	együtt total
2013	Öregségi nyugdíj / Old-age pension	21 027	38 768	59 795	62,3	59,6	60,6	33,1	35,9	34,9	103 060	96 818	98 989
	Ebből / Of which:												
	Korhatár feletti öregségi nyugdíj Old-age pensions above the retirement age	21 027	14 596	35 623	62,3	62,3	62,3	33,1	28,1	31,0	103 060	73 352	90 948
	Nőknek 40 év jogosultsági idő alapján járó nyugdíj / Pension for women with 40 years of eligibility period		24 172	24 172		58,0	58,0		40,7	40,7		110 435	110 435
	Korhatár alattiak ellátásai Benefits under retirement age	528	1 484	2 012	59,6	59,7	59,7	33,9	35,8	35,2	130 335	100 548	108 710
	<b>Öregségi és öregségi jellegű ellátások összesen</b> <b>Total number of Old-age and old-age type pensions</b>	<b>21 555</b>	<b>40 252</b>	<b>61 807</b>	<b>62,2</b>	<b>59,6</b>	<b>60,5</b>	<b>33,1</b>	<b>36,2</b>	<b>35,2</b>	<b>103 721</b>	<b>96 944</b>	<b>99 287</b>
	Özvegyi és szülői nyugdíj Widow(er)s' and parental pension	12 183	39 897	52 080	69,2	66,3	67,0				46 977	60 100	57 030
	Árvaeállítás Orphans' allowance	2 891	3 055	5 946	14,5	14,6	14,5				28 396	28 768	28 587
	Baleseti járadék Work-accident annuity	212	78	290	49,2	51,6	49,8				20 340	17 665	19 635
	Rokkantsági járadék Disability annuity	601	417	1 018	20,6	20,6	20,6				33 330	33 330	33 330
	Nem besorolható életkorfüggő ellátások <sup>(c)</sup> Not classifiable age-related benefits <sup>(c)</sup>	104	102	206	71,3	73,5	72,4	–	–	–	79 936	61 879	70 672
	Egyéb ellátások Other benefits	50	–	50	52,5	–	52,5				100 623	–	100 623
<b>Összesen / Total</b>	<b>37 596</b>	<b>83 801</b>	<b>121 397</b>	<b>60,1</b>	<b>60,9</b>	<b>60,7</b>				<b>77 263</b>	<b>76 238</b>	<b>76 552</b>	
Ebből / Of which:													
Nyugdíj összesen Pension, total	33 210	78 665	111 875	64,8	63,0	63,5				81 965	77 981	79 152	

A 4.1. tábla folytatása / Continuation of table 4.1.

Év / Year	Ellátástípus Type of benefit	Meggállapítások száma (fő) Number of awarded benefits (person)			Átlagos életkor az ellátás indulásakor (év) Average age at awarding of the benefit (year)			Az ellátás megállapításakor figyelembe vett szolgálati idő, átlag (év) <sup>a)</sup> Average service period at awarding of the benefit (year) <sup>a)</sup>			Átlagos induló ellátás (Ft/hó) <sup>b)</sup> Average starting benefit (HUF/month) <sup>b)</sup>		
		férfi male	nő female	együtt total	férfi male	nő female	együtt total	férfi male	nő female	együtt total	férfi male	nő female	együtt total
2014	Öregségi nyugdíj / Old-age pension	15 865	37 181	53 046	62,8	59,5	60,5	36,5	38,1	37,6	116 175	106 912	109 636
	Ebből / Of which:												
	Korhatár feletti öregségi nyugdíj Old-age pensions above the retirement age	15 865	9 664	25 529	62,8	62,8	62,8	36,5	30,2	34,1	116 175	81 210	103 005
	Nőknek 40 év jogosultsági idő alapján járó nyugdíj / Pension for women with 40 years of eligibility period		27 517	27 517		58,3	58,3		40,9	40,9		115 559	115 559
	Korhatár alattiak ellátásai Benefits under retirement age	1 641	1 009	2 650	60,9	61,0	60,9	37,2	35,2	36,5	138 092	115 169	129 655
	<b>Öregségi és öregségi jellegű ellátások összesen Total number of Old-age and old-age type pensions</b>	<b>17 506</b>	<b>38 190</b>	<b>55 696</b>	<b>62,6</b>	<b>59,5</b>	<b>60,5</b>	<b>36,5</b>	<b>38,1</b>	<b>37,7</b>	<b>118 240</b>	<b>107 115</b>	<b>110 560</b>
	Özvegyi és szülői nyugdíj Widow(er)s' and parental pension	11 721	37 529	49 250	69,9	66,7	67,5				49 543	63 099	59 873
	Árvaelátás / Orphans' allowance	2 573	2 646	5 219	14,5	14,7	14,6				29 060	29 515	29 291
	Baleseti járadék / Work-accident annuity	177	71	248	49,1	50,2	49,4				21 484	13 845	19 343
	Rokkantsági járadék Disability annuity	488	307	795	20,2	20,1	20,1				33 330	33 330	33 330
Nem besorolható életkorfüggő ellátások <sup>c)</sup> Not classifiable age-related benefits <sup>c)</sup>	110	109	219	72,9	72,3	72,6	–	–	–	90 173	70 634	80 101	
Egyéb ellátások / Other benefits	13	11	14	55,0	68,4	56,0				–	–	–	
<b>Összesen / Total</b>	<b>32 588</b>	<b>78 853</b>	<b>111 441</b>	<b>60,8</b>	<b>61,3</b>	<b>61,1</b>				<b>83 788</b>	<b>82 893</b>	<b>83 152</b>	
Ebből / Of which:													
Nyugdíj összesen / Pension, total	27 586	74 710	102 296	65,8	63,1	63,9				87 135	84 677	85 333	

a) Statisztikai módszertani okok miatt a „Meggállapítások száma” oszlopokban megadott létszámból 2012., 2013., illetve 2014. években 2565, 4290, illetve 2518 fő adatot nem tartalmaztak. / For statistical methodological reasons the averages were calculated from smaller numbers than shown in column titled „Number of awarded benefits”, i.e. 2565, 4290, and 2518 persons were subtracted for years 2012, 2013, 2014.

b) Statisztikai módszertani okok miatt a „Meggállapítások száma” oszlopokban megadott létszámból 2012., 2013., illetve 2014. években 7788, 2055, illetve 1755 fő adatot nem tartalmaztak. / For statistical methodological reasons the averages were calculated from smaller numbers than shown in the column titled „Number of awarded benefits”, i.e. 7788, 2055 and 1755 persons were subtracted for years 2012, 2013, 2014.

c) Az ellátás típusa elektronikusan nem rögzített. / Type of benefit was not recorded electronically.

**4.2. A 2014. évi hatályal megállapított, a nőknek 40 év jogosultsági idő alapján járó öregségi nyugdíjban részesülők adatai születési év szerint**  
**Figures of women in receipt of old-age pension with 40 years of eligibility period awarded with effect from 2014 by year of birth**

Születési év Year of birth	Átlagos életkor az ellátás indulásakor (év) Average age at awarding of the benefit	Megállapítások száma (fő) Number of awarded benefits (person)	Szolgálati idő <sup>a)</sup> Service period <sup>a)</sup>		Létszámok megoszlása az ellátás megállapításakor figyelembe vett szolgálati idő hossza szerint Distribution of persons by the length of the service period at awarding of the benefit							Nem besorolható <sup>c)</sup> Not classifiable <sup>c)</sup>	Összesen Total	
			átlag (év) average (year)	relatív szórás coefficient of variation (%)	Az ellátás megállapításakor figyelembe vett szolgálati idő, átlag (év) <sup>a), b)</sup> Average service period at awarding of the benefit (year) <sup>a), b)</sup>									
					–39	40	41	42	43	44	45			46–
1952	62,01	290	40,53	17,86	18	53	47	43	77	32	9	11	–	290
1953	61,08	731	41,03	10,70	30	157	172	178	122	30	24	16	2	731
1954	60,06	4 467	41,18	6,24	74	1 226	1 477	857	384	305	129	11	4	4 467
1955	59,03	6 791	40,81	4,70	46	3 855	1 214	613	644	372	47	–	–	6 791
1956	58,18	7 876	40,76	3,59	30	4 871	694	1 325	811	141	1	–	3	7 876
1957	57,10	3 782	41,30	3,30	22	1 084	675	1 572	428	1	–	–	–	3 782
1958	56,18	2 040	40,36	2,94	11	1 334	544	148	3	–	–	–	–	2 040
1959–	54,97	1 540	40,08	0,81	2	1 411	127	–	–	–	–	–	–	1 540
<b>Összesen</b>	<b>58,34</b>	<b>27 517</b>	<b>40,85</b>	<b>4,97</b>	<b>233</b>	<b>13 991</b>	<b>4 950</b>	<b>4 736</b>	<b>2 469</b>	<b>881</b>	<b>210</b>	<b>38</b>	<b>9</b>	<b>27 517</b>

**A 4.2. tábla folytatása / Continuation of table 4.2.**

Születési év Year of birth	Az ellátás alapjául szolgáló átlagkereset Average income for pension calculation		Az ellátás induló összege Starting amount of benefit		Jogosultsági idő <sup>d)</sup> Eligibility period <sup>d)</sup>		Létszámok megoszlása a jogosultsági idő hossza szerint Distribution of persons by the length of the eligibility period							Nem besorolható <sup>e)</sup> Not classifiable <sup>e)</sup>	Összesen Total	
	átlag (Ft/hó) average (HUF/month)	relatív szórás coefficient of variation (%)	átlag (Ft/hó) average (HUF/month)	relatív szórás coefficient of variation (%)	átlag (év) average (year)	relatív szórás coefficient of variation (%)	Jogosultsági idő, átlag (év) / Eligibility period (year)									
							–39 <sup>b)</sup>	40	41	42	43	44	45			46–
1952	172 464	53,02	145 932	54,86	39,60	22,62	18	128	53	28	35	16	5	7	–	290
1953	157 388	49,48	131 177	50,16	39,93	16,27	30	472	107	63	36	10	8	3	2	731
1954	140 712	40,09	116 110	39,94	39,97	11,01	82	3 828	340	135	37	27	12	2	4	4 467
1955	149 838	40,67	121 832	39,81	40,01	9,59	53	6 193	416	79	36	12	2	–	–	6 791
1956	149 613	39,03	121 476	38,17	40,00	8,40	42	7 561	201	53	12	4	–	–	3	7 876
1957	124 867	35,60	103 056	35,62	39,99	8,39	25	3 606	124	24	3	–	–	–	–	3 782
1958	123 209	33,84	99 385	33,86	39,98	8,36	13	1 953	68	5	1	–	–	–	–	2 040
1959–	119 559	30,23	95 746	30,38	40,01	0,84	2	1 513	25	–	–	–	–	–	–	1 540
<b>Összesen</b>	<b>141 591</b>	<b>40,34</b>	<b>115 559</b>	<b>39,96</b>	<b>39,99</b>	<b>4,15</b>	<b>265</b>	<b>25 254</b>	<b>1 334</b>	<b>387</b>	<b>160</b>	<b>69</b>	<b>27</b>	<b>12</b>	<b>9</b>	<b>27 517</b>

a) Az ellátási összeg megállapításánál alkalmazott - jogszabályban meghatározottak esetén arányosan csökkentendő - szolgálati idő figyelembevételével. / Considering the service period, which is to be reduced in cases defined in the relevant laws, being acknowledged at the calculation of the benefit amount.

b) A 40 év alatti szolgálati idő előfordulását a törvény szerinti esetekben arányosan csökkentendő szolgálati idő, valamint a d) lábjegyzetben jelzettek okozzák. / Occurrences of service period less than 40 years are the results of the proportional reduction of the service period in cases defined by law, and of the reasons indicated in footnote d).

c) A szolgálati idő elektronikus úton rögzített. / Service period was not recorded electronically.

d) Több országban szerzett jogosító idő esetén a külföldön szerzett időt nem tartalmazza. / Excluding periods acquired abroad in cases of entitlement periods acquired in different countries.

e) Az ellátás jogosultsági idő adata elektronikus úton rögzített. / Data on eligibility period was not recorded electronically.

**4.3. A 2014. évi hatályal megállapított ellátásban részesülők létszámai és az ellátásuk átlagos induló összege az ellátás típusa, születési év és nem szerint**  
**Number and average starting benefits of people in receipt of benefits awarded with effect from 2014 by type of benefit, sex and birth cohort**

Születési év szerinti csoport Birth cohort	Öregségi nyugdíj / Old-age pensions						Korhatár alattiak ellátásai / Benefits under retirement age											
	férfi / male			nő / female			együtt / total			férfi / male			nő / female			együtt / total		
	(fő) (person)	(Ft/hó) (HUF/month)	(fő) (person)	(Ft/hó) (HUF/month)	(fő) (person)	(Ft/hó) (HUF/month)	(fő) (person)	(Ft/hó) (HUF/month)	(fő) (person)	(Ft/hó) (HUF/month)	(fő) (person)	(Ft/hó) (HUF/month)	(fő) (person)	(Ft/hó) (HUF/month)	(fő) (person)	(Ft/hó) (HUF/month)	(fő) (person)	(Ft/hó) (HUF/month)
-1924	-	-	1	...	1	...	-	-	-	-	-	-	-	-	-	-	-	-
1925-1929	2	...	-	-	2	...	-	-	-	-	-	-	-	-	-	-	-	-
1930-1934	4	31 021	3	47 201	7	41 808	-	-	-	-	-	-	-	-	-	-	-	-
1935-1939	2	...	3	...	5	43 263	-	-	-	-	-	-	-	-	-	-	-	-
1940-1944	39	297 038	19	254 490	58	284 274	-	-	-	-	-	-	-	-	-	-	-	-
1945-1949	776	150 449	450	104 945	1 226	135 446	-	-	-	-	-	-	-	-	-	-	-	-
1950-1954	15 042	114 690	14 676	95 086	29 718	105 017	1 316	133 264	846	112 299	2 162	125 379	286	160 751	163	130 487	449	149 916
1955-1959	-	-	21 569	114 943	21 569	114 943	16	157 048	-	-	16	157 048	12	143 360	-	-	12	143 360
1960-1964	-	-	460	97 255	460	97 255	10	...	-	-	10	...	10	...	-	-	10	...
1965-1969	-	-	-	-	-	-	1	...	-	-	1	...	1	...	-	-	1	...
1970-1974	-	-	-	-	-	-	-	-	-	-	-	-	-	-	-	-	-	-
1975-1979	-	-	-	-	-	-	-	-	-	-	-	-	-	-	-	-	-	-
1980-1984	-	-	-	-	-	-	-	-	-	-	-	-	-	-	-	-	-	-
1985-1989	-	-	-	-	-	-	-	-	-	-	-	-	-	-	-	-	-	-
1990-1994	-	-	-	-	-	-	-	-	-	-	-	-	-	-	-	-	-	-
1995-1999	-	-	-	-	-	-	-	-	-	-	-	-	-	-	-	-	-	-
2000-2004	-	-	-	-	-	-	-	-	-	-	-	-	-	-	-	-	-	-
2005-2009	-	-	-	-	-	-	-	-	-	-	-	-	-	-	-	-	-	-
2010-	-	-	-	-	-	-	-	-	-	-	-	-	-	-	-	-	-	-
<b>Összesen Total</b>	<b>15 865</b>	<b>116 175</b>	<b>37 181</b>	<b>106 912</b>	<b>53 046</b>	<b>109 636</b>	<b>1 641</b>	<b>138 092</b>	<b>1 009</b>	<b>115 169</b>	<b>2 650</b>	<b>129 655</b>	<b>1 641</b>	<b>138 092</b>	<b>1 009</b>	<b>115 169</b>	<b>2 650</b>	<b>129 655</b>



A 4.3. tábla folytatása / Continuation of table 4.3.

Születési év szerinti csoport Birth cohort	Nem besorolható életkorfüggő ellátások <sup>a)</sup> Not classifiable age-related benefits <sup>a)</sup>											
	férfi / male				nő / female				együtt / total			
	(fő) (person)	(Ft/hó) (HUF/month)	(fő) (person)	(Ft/hó) (HUF/month)	(fő) (person)	(Ft/hó) (HUF/month)	(fő) (person)	(Ft/hó) (HUF/month)	(fő) (person)	(Ft/hó) (HUF/month)	(fő) (person)	(Ft/hó) (HUF/month)
-1924	2	...	1	...	3	64 774	381	52 735	210	68 075	591	58 186
1925-1929	1	...	2	...	3	50 021	936	52 977	1 134	70 837	2 070	62 761
1930-1934	7	52 096	6	126 823	13	94 797	1 413	53 267	3 130	71 653	4 543	65 935
1935-1939	25	59 276	17	56 666	42	58 048	1 552	52 539	4 694	69 611	6 246	65 369
1940-1944	49	100 864	60	73 256	109	87 060	1 680	53 068	5 803	69 301	7 483	65 657
1945-1949	22	96 845	19	56 124	41	74 448	1 589	53 406	5 355	68 071	6 944	64 715
1950-1954	-	-	-	-	-	-	2 278	44 465	9 191	53 897	11 469	52 024
1955-1959	-	-	-	-	-	-	958	44 472	4 073	60 185	5 031	57 193
1960-1964	4	191 241	4	95 528	8	143 385	422	39 960	1 883	58 096	2 305	54 776
1965-1969	-	-	-	-	-	-	240	39 297	1 091	54 499	1 331	51 758
1970-1974	-	-	-	-	-	-	159	37 842	551	49 045	710	46 536
1975-1979	-	-	-	-	-	-	79	35 700	270	49 200	349	46 144
1980-1984	-	-	-	-	-	-	29	36 215	110	42 427	139	41 131
1985-1989	-	-	-	-	-	-	1	...	29	...	30	41 757
1990-1994	-	-	-	-	-	-	4	...	5	...	9	26 977
1995-1999	-	-	-	-	-	-	-	-	-	-	-	-
2000-2004	-	-	-	-	-	-	-	-	-	-	-	-
2005-2009	-	-	-	-	-	-	-	-	-	-	-	-
2010-	-	-	-	-	-	-	-	-	-	-	-	-
<b>Összesen Total</b>	<b>110</b>	<b>90 173</b>	<b>109</b>	<b>70 634</b>	<b>219</b>	<b>80 101</b>	<b>11 721</b>	<b>49 543</b>	<b>37 529</b>	<b>63 099</b>	<b>49 250</b>	<b>59 873</b>

A 4.3. tábla folytatása / Continuation of table 4.3.

Születési év szerinti csoport Birth cohort	Árvaelátás / Orphans' allowance						Baleseti járadék / Work-accident annuity					
	férfi / male		nő / female		együtt / total		férfi / male		nő / female		együtt / total	
	(fő) (person)	(Ft/hó) (HUF/month)	(fő) (person)	(Ft/hó) (HUF/month)	(fő) (person)	(Ft/hó) (HUF/month)	(fő) (person)	(Ft/hó) (HUF/month)	(fő) (person)	(Ft/hó) (HUF/month)	(fő) (person)	(Ft/hó) (HUF/month)
-1924	-	-	-	-	-	-	-	-	-	-	-	-
1925-1929	-	-	-	-	-	-	1	...	-	-	1	...
1930-1934	-	-	-	-	-	-	-	-	-	-	-	-
1935-1939	-	-	-	-	-	-	3	...	1	...	4	16 826
1940-1944	-	-	-	-	-	-	5	27 542	-	-	5	27 542
1945-1949	-	-	-	-	-	-	7	16 377	4	7 650	11	13 203
1950-1954	-	-	-	-	-	-	17	23 525	6	15 914	23	21 522
1955-1959	1	...	-	-	1	...	28	...	23	16 097	51	...
1960-1964	1	...	1	...	2	...	27	20 951	8	9 834	35	18 593
1965-1969	-	-	-	-	-	-	21	28 565	6	9 056	27	24 814
1970-1974	-	-	-	-	-	-	28	22 436	5	15 421	33	21 373
1975-1979	1	...	-	-	1	...	20	15 563	12	15 690	32	15 611
1980-1984	-	-	-	-	-	-	9	25 844	3	18 185	12	24 451
1985-1989	21	38 952	19	...	40	...	5	19 117	3	...	8	...
1990-1994	430	32 989	494	33 554	924	33 291	6	21 248	-	-	6	21 248
1995-1999	947	28 974	980	28 819	1 927	28 895	-	-	-	-	-	-
2000-2004	682	27 451	641	28 606	1 323	28 011	-	-	-	-	-	-
2005-2009	348	27 246	366	27 695	714	27 476	-	-	-	-	-	-
2010-	142	27 653	145	27 806	287	27 731	-	-	-	-	-	-
<b>Összesen Total</b>	<b>2 573</b>	<b>29 060</b>	<b>2 646</b>	<b>29 515</b>	<b>5 219</b>	<b>29 291</b>	<b>177</b>	<b>21 484</b>	<b>71</b>	<b>13 845</b>	<b>248</b>	<b>19 343</b>

A 4.3. tábla folytatása / Continuation of table 4.3.

Születési év szerinti csoport Birth cohort	Rokkantsági járadék / Disability annuity										Egyéb ellátások <sup>b)</sup> / Other benefits <sup>b)</sup>			
	férfi / male		nő / female		együtt / total		férfi / male		nő / female		együtt / total			
	(fő) (person)	(Ft/hó) (HUF/month)	(fő) (person)	(Ft/hó) (HUF/month)	(fő) (person)	(Ft/hó) (HUF/month)	(fő) (person)	(Ft/hó) (HUF/month)	(fő) (person)	(Ft/hó) (HUF/month)	(fő) (person)	(Ft/hó) (HUF/month)		
-1924	-	-	-	-	-	-	-	-	-	-	-	-		
1925-1929	-	-	-	-	-	-	-	-	-	-	-	-		
1930-1934	-	-	-	-	-	-	-	-	-	-	-	-		
1935-1939	-	-	-	-	-	-	-	-	-	-	-	-		
1940-1944	-	-	-	-	-	-	-	-	-	-	-	-		
1945-1949	-	-	-	-	-	-	-	-	1	-	1	-		
1950-1954	-	-	-	-	-	-	-	1	-	-	1	-		
1955-1959	-	-	1	33 330	1	33 330	7	-	-	-	7	-		
1960-1964	1	33 330	-	-	1	33 330	3	-	-	-	3	-		
1965-1969	1	33 330	-	-	1	33 330	1	-	-	-	1	-		
1970-1974	2	33 330	1	33 330	3	33 330	1	-	-	-	1	-		
1975-1979	5	33 330	3	33 330	8	33 330	-	-	-	-	-	-		
1980-1984	16	33 330	6	33 330	22	33 330	-	-	-	-	-	-		
1985-1989	25	33 330	20	33 330	45	33 330	-	-	-	-	-	-		
1990-1994	119	33 330	77	33 330	196	33 330	-	-	-	-	-	-		
1995-1999	319	33 330	199	33 330	518	33 330	-	-	-	-	-	-		
2000-2004	-	-	-	-	-	-	-	-	-	-	-	-		
2005-2009	-	-	-	-	-	-	-	-	-	-	-	-		
2010-	-	-	-	-	-	-	-	-	-	-	-	-		
<b>Összesen Total</b>	<b>488</b>	<b>33 330</b>	<b>307</b>	<b>33 330</b>	<b>795</b>	<b>33 330</b>	<b>13</b>	<b>-</b>	<b>1</b>	<b>-</b>	<b>14</b>	<b>-</b>		

A 4.3. tábla folytatása / Continuation of table 4.3.

Születési év szerinti csoport Birth cohort	Összesen / Total					
	férfi / male		nő / female		együtt / total	
	(fő) (person)	(Ft/hó) (HUF/month)	(fő) (person)	(Ft/hó) (HUF/month)	(fő) (person)	(Ft/hó) (HUF/month)
-1924	383	52 766	212	67 948	595	58 168
1925-1929	940	52 903	1 136	70 801	2 076	62 706
1930-1934	1 424	53 249	3 139	71 708	4 563	65 963
1935-1939	1 582	52 516	4 715	69 570	6 297	65 314
1940-1944	1 773	57 587	5 882	69 698	7 655	66 921
1945-1949	2 394	76 237	5 829	69 595	8 223	71 402
1950-1954	18 654	107 152	24 719	80 001	43 373	91 655
1955-1959	1 280	68 188	25 829	106 253	27 109	104 491
1960-1964	474	42 062	2 356	65 627	2 830	61 758
1965-1969	275	43 011	1 097	54 292	1 372	52 036
1970-1974	200	40 943	557	48 714	757	46 669
1975-1979	106	32 890	285	47 622	391	43 628
1980-1984	54	33 632	119	41 553	173	39 066
1985-1989	52	34 213	71	37 077	123	35 870
1990-1994	559	32 841	576	33 515	1 135	33 184
1995-1999	1 266	30 071	1 179	29 581	2 445	29 835
2000-2004	682	27 451	641	28 606	1 323	28 011
2005-2009	348	27 246	366	27 695	714	27 476
2010-	142	27 653	145	27 806	287	27 731
<b>Összesen Total</b>	<b>32 588</b>	<b>83 788</b>	<b>78 853</b>	<b>82 893</b>	<b>111 441</b>	<b>83 152</b>

a) Az ellátás típusa elektronikusan nem rögzített. / Type of benefit was not recorded electronically.

b) Az ellátás összege elektronikusan nem rögzített. / The amount of benefit was not recorded electronically.

**4.4. A 2014. évi hatállyal megállapított ellátásban részesülők létszáma az ellátás induló összege és nem szerint**  
**Number of people in receipt of benefits awarded with effect from 2014 by the starting amount of benefit and sex**  
 (fő/person)

Induló ellátás összege (Ft/hó) Starting amount of benefit (HUF/month)	Öregségi nyugdíj Old-age pension			Ebből: / Of which:			
				Korhatár feletti öregségi nyugdíj Old-age pensions above the retirement age			Nőknek 40 év jogosultsági idő alapján járó nyugdíj Old-age pension for women with 40 years of eligibility period
	férfi male	nő female	együtt total	férfi male	nő female	együtt total	nő female
–9 999	1	2	3	1	2	3	–
10 000–19 999	4	7	11	4	7	11	–
20 000–29 999	93	190	283	93	188	281	2
28 500 <sup>a)</sup>	43	66	109	43	65	108	1
30 000–39 999	208	646	854	208	614	822	32
40 000–49 999	501	1 242	1 743	501	1 106	1 607	136
50 000–59 999	895	2 425	3 320	895	1 526	2 421	899
60 000–69 999	1 401	3 216	4 617	1 401	1 419	2 820	1797
70 000–79 999	1 649	4 216	5 865	1 649	1 149	2 798	3067
80 000–89 999	1 687	4 195	5 882	1 687	819	2 506	3376
90 000–99 999	1 490	3 512	5 002	1 490	555	2 045	2957
100 000–109 999	1 248	2 845	4 093	1 248	404	1 652	2441
110 000–119 999	1 044	2 423	3 467	1 044	276	1 320	2147
120 000–129 999	777	2 088	2 865	777	191	968	1897
130 000–139 999	650	1 919	2 569	650	142	792	1777
140 000–149 999	506	1 701	2 207	506	116	622	1585
150 000–159 999	395	1 292	1 687	395	62	457	1230
160 000–169 999	355	1 068	1 423	355	79	434	989
170 000–179 999	280	713	993	280	67	347	646
180 000–189 999	226	557	783	226	52	278	505
190 000–199 999	221	397	618	221	48	269	349
200 000–219 999	376	630	1 006	376	90	466	540
220 000–239 999	263	406	669	263	52	315	354
240 000–259 999	210	234	444	210	43	253	191
260 000–279 999	148	165	313	148	28	176	137
280 000–299 999	121	132	253	121	27	148	105
300 000–349 999	256	141	397	256	58	314	83
350 000–399 999	103	36	139	103	27	130	9
400 000–449 999	36	9	45	36	9	45	–
450 000–499 999	16	7	23	16	6	22	1
500 000–	13	7	20	13	7	20	–
Nem besorolható <sup>b)</sup> Not classifiable <sup>b)</sup>	692	760	1 452	692	495	1 187	265
<b>Összesen / Total</b>	<b>15 865</b>	<b>37 181</b>	<b>53 046</b>	<b>15 865</b>	<b>9 664</b>	<b>25 529</b>	<b>27 517</b>
<b>Átlag / Average</b>	<b>116 175</b>	<b>106 912</b>	<b>109 636</b>	<b>116 175</b>	<b>81 210</b>	<b>103 005</b>	<b>115 559</b>

A 4.4. tábla folytatása / Continuation of table 4.4.

(fő/person)

Induló ellátás összege (Ft/hó) Starting amount of benefit (HUF/month)	Korhatár alattiak ellátásai Benefits under retirement age			Nem besorolható életkorfüggő ellátások <sup>c)</sup> Not classifiable age-related benefits <sup>c)</sup>			Özvegyi és szülői nyugdíj Widow(er)s' and parental pension		
	férfi male	nő female	együtt total	férfi male	nő female	együtt total	férfi male	nő female	együtt total
-9 999	-	-	-	1	1	2	36	116	152
10 000-19 999	-	-	-	1	2	3	531	780	1 311
20 000-29 999	1	-	1	1	2	3	1 282	2 618	3 900
28 500 <sup>a)</sup>	-	-	-	1	-	1			
30 000-39 999	4	6	10	4	4	8	1 852	3 227	5 079
40 000-49 999	12	27	39	5	4	9	3 435	5 740	9 175
50 000-59 999	24	66	90	9	14	23	1 978	7 501	9 479
60 000-69 999	40	114	154	8	5	13	1 026	5 663	6 689
70 000-79 999	73	102	175	2	2	4	562	3 502	4 064
80 000-89 999	119	105	224	3	3	6	360	2 519	2 879
90 000-99 999	101	80	181	4	2	6	265	1 910	2 175
100 000-109 999	133	61	194	1	1	2	161	1 470	1 631
110 000-119 999	135	51	186	-	5	5	90	965	1 055
120 000-129 999	136	35	171	-	2	2	61	585	646
130 000-139 999	158	38	196	2	-	2	34	347	381
140 000-149 999	131	32	163	-	-	-	14	221	235
150 000-159 999	89	34	123	-	-	-	17	128	145
160 000-169 999	82	24	106	-	-	-	7	86	93
170 000-179 999	56	18	74	-	2	2	1	41	42
180 000-189 999	56	17	73	1	-	1	1	29	30
190 000-199 999	40	12	52	2	1	3	1	25	26
200 000-219 999	63	27	90	-	-	-	4	31	35
220 000-239 999	40	15	55	-	-	-	2	15	17
240 000-259 999	31	18	49	-	-	-	-	4	4
260 000-279 999	22	14	36	1	-	1	-	3	3
280 000-299 999	15	8	23	1	-	1	-	2	2
300 000-349 999	13	13	26	-	-	-	1	-	1
350 000-399 999	4	-	4	-	-	-	-	1	1
400 000-449 999	-	1	1	-	-	-	-	-	-
450 000-499 999	-	1	1	-	-	-	-	-	-
500 000-	-	-	-	1	-	1	-	-	-
Nem besorolható <sup>b)</sup> Not classifiable <sup>b)</sup>	63	90	153	63	59	122	-	-	-
<b>Összesen / Total</b>	<b>1 641</b>	<b>1 009</b>	<b>2 650</b>	<b>110</b>	<b>109</b>	<b>219</b>	<b>11 721</b>	<b>37 529</b>	<b>49 250</b>
<b>Átlag / Average</b>	<b>138 092</b>	<b>115 169</b>	<b>129 655</b>	<b>90 173</b>	<b>70 634</b>	<b>80 101</b>	<b>49 543</b>	<b>63 099</b>	<b>59 873</b>

A 4.4. tábla folytatása / Continuation of table 4.4.

(fő/person)

Induló ellátás összege (Ft/hó) Starting amount of benefit (HUF/month)	Árvaellátás Orphans' allowance			Baleseti járadék Work-accident annuity			Rokkantsági járadék Disability annuity		
	férfi male	nő female	együtt total	férfi male	nő female	együtt total	férfi male	nő female	együtt total
–9 999	12	10	22	58	28	86	–	–	–
10 000–19 999	8	13	21	53	26	79	–	–	–
20 000–29 999	1 961	1 985	3 946	23	9	32	–	–	–
28 500 <sup>a)</sup>	–	–	–	–	–	–	–	–	–
30 000–39 999	321	311	632	13	2	15	485	305	790
40 000–49 999	130	151	281	11	2	13	–	–	–
50 000–59 999	62	77	139	1	–	1	–	–	–
60 000–69 999	42	52	94	1	–	1	–	–	–
70 000–79 999	17	23	40	1	–	1	–	–	–
80 000–89 999	7	13	20	1	–	1	–	–	–
90 000–99 999	2	5	7	1	–	1	–	–	–
100 000–109 999	5	3	8	–	–	–	–	–	–
110 000–119 999	2	1	3	–	–	–	–	–	–
120 000–129 999	–	–	–	1	–	1	–	–	–
130 000–139 999	2	2	4	–	–	–	–	–	–
140 000–149 999	–	–	–	1	–	1	–	–	–
150 000–159 999	–	–	–	–	–	–	–	–	–
160 000–169 999	1	–	1	–	–	–	–	–	–
170 000–179 999	–	–	–	–	–	–	–	–	–
180 000–189 999	–	–	–	–	–	–	–	–	–
190 000–199 999	–	–	–	–	–	–	–	–	–
200 000–219 999	–	–	–	–	–	–	–	–	–
220 000–239 999	–	–	–	–	–	–	–	–	–
240 000–259 999	1	–	1	–	–	–	–	–	–
260 000–279 999	–	–	–	–	–	–	–	–	–
280 000–299 999	–	–	–	–	–	–	–	–	–
300 000–349 999	–	–	–	–	–	–	–	–	–
350 000–399 999	–	–	–	–	–	–	–	–	–
400 000–449 999	–	–	–	–	–	–	–	–	–
450 000–499 999	–	–	–	–	–	–	–	–	–
500 000–	–	–	–	–	–	–	–	–	–
Nem besorolható <sup>b)</sup> Not classifiable <sup>b)</sup>	–	–	–	5	4	9	3	2	5
<b>Összesen / Total</b>	<b>2 573</b>	<b>2 646</b>	<b>5 219</b>	<b>177</b>	<b>71</b>	<b>248</b>	<b>488</b>	<b>307</b>	<b>795</b>
<b>Átlag / Average</b>	<b>29 060</b>	<b>29 515</b>	<b>29 291</b>	<b>21 484</b>	<b>13 845</b>	<b>19 343</b>	<b>33 330</b>	<b>33 330</b>	<b>33 330</b>

A 4.4. tábla folytatása / Continuation of table 4.4.

(fő/person)

Induló ellátás összege (Ft/hó) Starting amount of benefit (HUF/month)	Egyéb ellátások Other benefits			Összesen Total		
	férfi male	nő female	együtt total	férfi male	nő female	együtt total
-9 999	-	-	-	108	157	265
10 000-19 999	-	-	-	597	828	1 425
20 000-29 999	-	-	-	3 361	4 804	8 165
28 500 <sup>a)</sup>	-	-	-	44	66	110
30 000-39 999	-	-	-	2 887	4 501	7 388
40 000-49 999	-	-	-	4 094	7 166	11 260
50 000-59 999	-	-	-	2 969	10 083	13 052
60 000-69 999	-	-	-	2 518	9 050	11 568
70 000-79 999	-	-	-	2 304	7 845	10 149
80 000-89 999	-	-	-	2 177	6 835	9 012
90 000-99 999	-	-	-	1 863	5 509	7 372
100 000-109 999	-	-	-	1 548	4 380	5 928
110 000-119 999	-	-	-	1 271	3 445	4 716
120 000-129 999	-	-	-	975	2 710	3 685
130 000-139 999	-	-	-	846	2 306	3 152
140 000-149 999	-	-	-	652	1 954	2 606
150 000-159 999	-	-	-	501	1 454	1 955
160 000-169 999	-	-	-	445	1 178	1 623
170 000-179 999	-	-	-	337	774	1 111
180 000-189 999	-	-	-	284	603	887
190 000-199 999	-	-	-	264	435	699
200 000-219 999	-	-	-	443	688	1 131
220 000-239 999	-	-	-	305	436	741
240 000-259 999	-	-	-	242	256	498
260 000-279 999	-	-	-	171	182	353
280 000-299 999	-	-	-	137	142	279
300 000-349 999	-	-	-	270	154	424
350 000-399 999	-	-	-	107	37	144
400 000-449 999	-	-	-	36	10	46
450 000-499 999	-	-	-	16	8	24
500 000-	-	-	-	14	7	21
Nem besorolható <sup>b)</sup> Not classifiable <sup>b)</sup>	13	1	14	839	916	1 755
<b>Összesen / Total</b>	<b>13</b>	<b>1</b>	<b>14</b>	<b>32 588</b>	<b>78 853</b>	<b>111 441</b>
<b>Átlag / Average</b>	<b>-</b>	<b>-</b>	<b>-</b>	<b>83 788</b>	<b>82 893</b>	<b>83 152</b>

<sup>a)</sup> Öregségi nyugdíjminimum. / Minimum old-age pension.<sup>b)</sup> Az ellátás induló összege elektronikusan nem rögzített. / Starting amount of benefit was not recorded electronically.<sup>c)</sup> Az ellátás típusa elektronikusan nem rögzített. / Type of benefit was not recorded electronically.



4.5. A 2014. évi hatálylal megállapított, korhatár alattiak öregségi jellegű ellátásaiban részesülők létszáma az ellátás induló összege szerint  
*Number of recipients of old-age type benefits under retirement age awarded with effect from 2014 by starting amount of benefit* (fő/person)

Induló ellátás összege (Ft/hó) Starting amount of benefit (HUF/ month)	Korhatár alattiak ellátásai Benefits under retirement age				Ebből: / Of which:								
	korhatár előtti ellátás benefit prior to retirement age		átmeneti bányászjáradék temporary miners' annuity		balettművészeti életjáradék life annuity for ballet artists		férfi / male		nő / female		együtt / total		
	férfi / male	nő / female	férfi / male	nő / female	férfi / male	nő / female	férfi / male	nő / female	férfi / male	nő / female	férfi / male	nő / female	együtt / total
-9 999	-	-	-	-	-	-	-	-	-	-	-	-	-
10 000-19 999	-	-	-	-	-	-	-	-	-	-	-	-	-
20 000-29 999	1	-	1	-	1	-	-	-	-	-	-	-	-
28 500 <sup>a)</sup>	-	-	-	-	-	-	-	-	-	-	-	-	-
30 000-39 999	4	6	10	6	4	6	10	-	-	-	-	-	-
40 000-49 999	12	27	39	27	12	27	39	-	-	-	-	-	-
50 000-59 999	24	66	90	66	24	66	90	-	-	-	-	-	-
60 000-69 999	40	114	154	114	40	114	154	-	-	-	-	-	-
70 000-79 999	73	102	175	102	73	102	175	-	-	-	-	-	-
80 000-89 999	119	105	224	105	116	105	221	-	-	-	-	3	3
90 000-99 999	101	80	181	80	101	80	181	-	-	-	-	-	-
100 000-109 999	133	61	194	61	132	61	193	-	-	-	-	1	1
110 000-119 999	135	51	186	51	131	51	182	4	4	4	4	-	-
120 000-129 999	136	35	171	35	132	35	167	4	4	4	4	-	-
130 000-139 999	158	38	196	38	154	38	192	4	4	4	4	-	-
140 000-149 999	131	32	163	32	121	32	153	9	9	9	9	1	1
150 000-159 999	89	34	123	34	83	34	117	6	6	6	6	-	-
160 000-179 999	138	42	180	42	131	42	173	6	6	6	6	1	1
180 000-199 999	96	29	125	29	90	29	119	6	6	6	6	-	-
200 000-249 999	125	52	177	52	122	52	174	3	3	3	3	-	-
250 000-299 999	46	30	76	30	46	30	76	-	-	-	-	-	-
300 000-	17	15	32	15	16	15	31	1	1	1	1	-	-
Nem besorolható <sup>b)</sup> Not classifiable <sup>b)</sup>	63	90	153	90	63	90	153	-	-	-	-	-	-
<b>Összesen / Total</b>	<b>1 641</b>	<b>1 009</b>	<b>2 650</b>	<b>1 009</b>	<b>1 592</b>	<b>1 009</b>	<b>2 601</b>	<b>43</b>	<b>43</b>	<b>43</b>	<b>43</b>	<b>6</b>	<b>6</b>
<b>Átlag / Average</b>	<b>138 092</b>	<b>115 169</b>	<b>129 655</b>	<b>115 169</b>	<b>137 619</b>	<b>115 169</b>	<b>129 207</b>	<b>157 223</b>	<b>157 223</b>	<b>157 223</b>	<b>126 448</b>	<b>126 448</b>	<b>126 448</b>

a) Öregségi nyugdíjminimum. / Minimum old-age pension.

b) Az ellátás induló összege elektronikusan nem rögzített. / Starting amount of benefit was not recorded electronically.

4.6. A 2014. évi hatályal megállapított korhatár feletti öregségi nyugdíjban részesülők létszám és szolgálati idő adatai születési év és nem szerint  
*Service period figures and number of persons in receipt of old-age pension above the retirement age awarded with effect from 2014 by the year of birth and sex*

Születési év szerinti csoport Birth cohort	Létszám Number	Szolgálati idő (év) Service period (year)		A létszám megoszlása a szolgálati idő hossza szerint Distribution of persons by the length of the service period										Nem besorolható <sup>a)</sup> Not classifiable <sup>a)</sup>	Összesen Total		
		átlag (év) average (year)	relatív szórás coefficient of variation (%)	szolgálati idő (év) / service period (year)													
				-14	15-19	20-24	25-29	30-34	35-39	40-44	45-						
-1924	1	13,0	-	1	-	-	-	-	-	-	-	-	-	-	-	-	1
Férfi / Male	-	-	-	-	-	-	-	-	-	-	-	-	-	-	-	-	-
Nő / Female	1	13,0	-	1	-	-	-	-	-	-	-	-	-	-	-	-	1
1925-1929	2	9,5	0,7	2	-	-	-	-	-	-	-	-	-	-	-	-	2
Férfi / Male	2	9,5	0,7	2	-	-	-	-	-	-	-	-	-	-	-	-	2
Nő / Female	-	-	-	-	-	-	-	-	-	-	-	-	-	-	-	-	-
1930-1934	7	10,9	8,2	5	1	-	-	1	-	-	-	-	-	-	-	-	7
Férfi / Male	4	8,5	4,4	3	1	-	-	-	-	-	-	-	-	-	-	-	4
Nő / Female	3	14,0	12,0	2	-	-	1	-	-	-	-	-	-	-	-	-	3
1935-1939	5	7,8	7,5	4	-	1	-	-	-	-	-	-	-	-	-	-	5
Férfi / Male	2	3,5	2,1	2	-	-	-	-	-	-	-	-	-	-	-	-	2
Nő / Female	3	10,7	9,0	2	-	1	-	-	-	-	-	-	-	-	-	-	3
1940-1944	58	27,3	19,3	19	10	3	2	2	2	2	-	2	20	2	2	20	58
Férfi / Male	39	29,3	20,0	11	6	2	1	2	2	2	-	2	15	2	2	15	39
Nő / Female	19	23,3	17,5	8	4	1	1	1	-	-	-	-	5	-	-	5	19
1945-1949	1 226	21,5	14,8	361	119	80	56	36	36	27	27	36	138	36	27	113	1 226
Férfi / Male	776	23,4	15,2	222	64	49	44	27	27	20	20	27	113	27	20	76	776
Nő / Female	450	17,6	13,2	139	55	31	12	9	9	7	7	9	25	9	9	25	450
1950-1954	24 230	33,4	9,1	605	799	1 706	3 276	4 381	4 381	4 311	4 311	5 488	2 820	5 488	2 820	2 820	24 230
Férfi / Male	15 042	35,7	9,0	350	303	720	1 509	2 010	2 010	2 178	2 178	4 725	2 716	4 725	2 716	2 716	15 042
Nő / Female	9 188	29,6	7,8	255	496	986	1 767	2 371	2 371	2 133	2 133	763	104	763	104	104	9 188
<b>Összesen Total</b>	<b>25 529</b>	<b>34,1</b>	<b>9,7</b>	<b>997</b>	<b>929</b>	<b>1 790</b>	<b>3 335</b>	<b>4 419</b>	<b>4 419</b>	<b>4 338</b>	<b>4 338</b>	<b>5 526</b>	<b>2 978</b>	<b>5 526</b>	<b>2 978</b>	<b>2 978</b>	<b>25 529</b>
Férfi / Male	15 865	36,5	9,7	590	374	771	1 554	2 039	2 039	2 198	2 198	4 754	2 844	4 754	2 844	2 844	15 865
Nő / Female	9 664	30,2	8,4	407	555	1 019	1 781	2 380	2 380	2 140	2 140	772	134	772	134	134	9 664

a) A szolgálati idő elektronikusan nem rögzített. / Service period was not recorded electronically.

4.7. A 2014. évi hatállyal megállapított öregségi nyugdíjban részesülők létszáma a nyugdíj alapjául szolgáló (degresszió utáni) átlagkereset szerint\*

Number of persons in receipt of old-age pension awarded with effect from 2014 by the amount of average income (after degression) used for pension calculation\*

Átlagkereset (Ft/hó) Average income (HUF/month)	Férfiak / Male		Nők / Female		Összesen / Total	
	száma number	részaránya proportion	száma number	részaránya proportion	száma number	részaránya proportion
	(fő / person)	(%)	(fő / person)	(%)	(fő / person)	(%)
-29 999	14	0,09	18	0,05	32	0,06
30 000– 59 999	216	1,36	525	1,41	741	1,40
60 000– 69 999	433	2,73	1 292	3,47	1 725	3,25
70 000– 79 999	723	4,56	2 302	6,19	3 025	5,70
80 000– 89 999	1 054	6,64	3 281	8,82	4 335	8,17
90 000–99 999	1 284	8,09	3 984	10,72	5 268	9,93
100 000–109 999	1 432	9,03	3 548	9,54	4 980	9,39
110 000–119 999	1 389	8,76	3 053	8,21	4 442	8,37
120 000–129 999	1 280	8,07	2 542	6,84	3 822	7,21
130 000–139 999	1 094	6,90	2 261	6,08	3 355	6,32
140 000–149 999	850	5,36	1 898	5,10	2 748	5,18
150 000–159 999	714	4,50	1 693	4,55	2 407	4,54
160 000–169 999	596	3,76	1 653	4,45	2 249	4,24
170 000–179 999	450	2,84	1 449	3,90	1 899	3,58
180 000–189 999	359	2,26	1 289	3,47	1 648	3,11
190 000–199 999	355	2,24	1 048	2,82	1 403	2,64
200 000–219 999	521	3,28	1 434	3,86	1 955	3,69
220 000–239 999	375	2,36	863	2,32	1 238	2,33
240 000–259 999	308	1,94	571	1,54	879	1,66
260 000–279 999	242	1,53	421	1,13	663	1,25
280 000–299 999	208	1,31	295	0,79	503	0,95
300 000–329 999	238	1,50	275	0,74	513	0,97
330 000–	430	2,71	373	1,00	803	1,51
Nem besorolható <sup>a)</sup> Not classifiable <sup>a)</sup>	1 300	8,19	1 113	2,99	2 413	4,55
<b>Összesen / Total</b>	<b>15 865</b>	<b>100,00</b>	<b>37 181</b>	<b>100,00</b>	<b>53 046</b>	<b>100,00</b>
<b>Átlagos nyugdíjalap Average pension base</b>	<b>132 770</b>		<b>130 680</b>		<b>131 305</b>	

\* A nőknek legalább 40 év jogosultsági idő alapján járó nyugdíjakkal együtt. / Together with old-age pensions for women with 40 years of eligibility period.

<sup>a)</sup> Az átlagkereset elektronikusan nem rögzített. / Average income was not recorded electronically.

**4.8. Degressziós csökkentéssel érintett megállapítások száma**  
**Number of awarded benefits with depression**

Év Year	Megállapítások száma <sup>a)</sup> Number of awarded benefits <sup>a)</sup>	Degressziós megállapítások száma Number of awarded benefits with depression	Nem besorolható <sup>b)</sup> Not classifiable <sup>b)</sup>	Degressziós megállapítások részaránya Proportion of awarded benefits with depression (%)	% -os csökkentéssel érintettek száma number of people in the		Degresszió előtti átlagkereset (Ft/hó) Average earnings before depression (HUF/month)	Degresszió utáni átlagkereset (Ft/hó) Average earnings after depression (HUF/month)	Átlagos csökkentés	
					10	20			összege (Ft)	mértéke (%)
2012	74 434	78	3 746	0,10	64	14	403 236	399 404	3 833	0,95
2013	62 013	167	4 496	0,27	122	45	409 115	404 387	4 728	1,16
2014	55 915	355	2 737	0,63	255	100	414 928	409 097	5 831	1,41
					% range				amount (HUF)	proportion (%)

a) A 4.1-es táblán kívül közölt ellátások és a nem besorolható életkorfüggő ellátások együtt. / Sum of Old-age benefits and Not classifiable age-related benefits in Table 4.1.  
b) Az átlagkereset elektronikusan nem rögzített. / Average income was not recorded electronically.

**4.9. A nyugdíj alapjául szolgáló havi átlagkereset a 2014. évi degressziós sávok szerint**  
**Average monthly income used for pension calculation by depression levels for 2014**

Havi átlagkereset (Ft) Average monthly income (HUF)	Figyelembe vehető keresetrész az osztályközben (%) Pensionable part of income in the interval (%)		Az osztályközbe tartozó átlagkeresetek Average income in the interval		Az osztályközbe tartozó átlagkereset csökkentésének mértéke (%) Reduction rate of average income in the interval (%)
	száma number	részaránya / proportion (%)	száma number	részaránya / proportion (%)	
Nem besorolható <sup>a)</sup> Not classifiable <sup>a)</sup>			2 737	4,9	
-372 000	100		52 823	94,5	0,0
372 001-421 000	90		255	0,5	0,5
421 001-	80		100	0,2	3,3
<b>Összesen / Total</b>			<b>55 915</b>	<b>100,0</b>	

a) Az átlagkereset elektronikusan nem rögzített. / Average income was not recorded electronically.

**4.10. A 2014. évi hatállyal megállapított öregségi nyugdíjban részesülők létszáma az ellátás megállapításánál figyelembe vett szolgálati idő és életkor szerint\***

*Number of people in receipt of old-age pension awarded with effect from 2014 by considered service period by the time of awarding the benefit and age\**

(fő / person)

Szolgálati idő Service period (év / year)	Életkor (év) / Age (year)												Összesen total
	-54	55	56	57	58	59	60	61	62	63	64	65–	
1	–	–	–	–	1	–	1	–	20	8	6	9	<b>45</b>
2	–	–	–	–	–	–	–	1	14	13	7	12	<b>47</b>
3	–	–	–	–	–	1	1	–	12	4	9	16	<b>43</b>
4	–	–	–	–	–	1	–	1	15	14	7	25	<b>63</b>
5	–	–	–	–	–	–	–	–	23	17	10	23	<b>73</b>
6	–	–	–	–	–	–	–	–	17	24	10	23	<b>74</b>
7	–	–	–	–	2	–	–	1	15	25	11	24	<b>78</b>
8	–	–	–	–	2	–	–	2	13	20	11	28	<b>76</b>
9	–	–	–	–	–	–	1	–	17	35	11	33	<b>97</b>
10	–	–	–	–	–	–	1	–	29	27	12	27	<b>96</b>
11	–	–	–	–	–	–	–	–	27	28	17	28	<b>100</b>
12	–	–	1	–	–	–	1	3	20	15	11	26	<b>77</b>
13	–	–	–	–	1	–	–	–	22	13	15	33	<b>84</b>
14	–	–	–	–	–	–	–	–	44	9	...	19	<b>74</b>
15	–	–	–	–	–	1	–	–	127	19	21	33	<b>201</b>
16	–	–	–	–	–	1	1	–	121	22	16	22	<b>183</b>
17	–	–	–	–	–	–	–	1	143	14	11	14	<b>183</b>
18	–	–	–	–	–	1	3	1	136	16	3	17	<b>177</b>
19	–	–	–	–	–	3	–	–	151	20	10	13	<b>197</b>
20	–	–	–	–	–	1	2	–	220	21	11	18	<b>273</b>
21	–	–	2	2	4	1	1	1	248	14	6	12	<b>291</b>
22	–	–	1	2	2	3	3	1	289	21	8	5	<b>335</b>
23	–	–	1	1	2	6	8	–	398	27	7	13	<b>463</b>
24	–	–	–	3	4	5	8	3	427	17	14	15	<b>496</b>
25	–	–	2	2	1	5	4	4	532	27	11	14	<b>602</b>
26	–	–	1	–	5	3	1	–	582	18	11	9	<b>630</b>
27	–	–	–	–	–	–	–	–	620	30	18	13	<b>681</b>
28	–	–	–	–	–	1	–	–	658	28	9	7	<b>703</b>
29	–	–	–	–	–	–	3	–	696	35	12	6	<b>752</b>
30	–	–	–	1	–	1	1	–	746	34	15	3	<b>801</b>
31	–	–	1	1	–	–	1	–	792	46	16	11	<b>868</b>
32	–	–	–	–	–	1	1	–	879	42	21	8	<b>952</b>
33	–	1	–	1	2	3	–	–	881	53	14	5	<b>960</b>

A 4.10. tábla folytatása / Continuation of table 4.10.

(fő / person)

Szolgálati idő Service period (év / year)	Életkor (év) / Age (year)												Összesen total
	-54	55	56	57	58	59	60	61	62	63	64	65-	
34	-	1	1	4	1	1	-	-	806	24	21	2	<b>861</b>
35	-	-	1	-	3	-	2	-	854	42	16	1	<b>919</b>
36	-	-	1	1	2	3	1	1	834	42	17	4	<b>906</b>
37	1	-	-	3	2	4	2	3	810	24	15	4	<b>868</b>
38	-	-	-	5	3	3	3	3	841	31	11	7	<b>907</b>
39	-	-	4	2	2	5	7	-	744	20	14	7	<b>805</b>
40	777	1 115	1 391	1 443	6 195	2 366	579	97	664	15	8	2	<b>14 652</b>
41	5	261	689	685	709	1 460	1 019	105	720	26	8	7	<b>5 694</b>
42	-	5	829	1 749	787	506	704	131	928	15	10	4	<b>5 668</b>
43	-	1	19	689	898	448	234	127	1 420	39	9	6	<b>3 890</b>
44	-	-	1	1	250	384	194	25	1 666	109	11	8	<b>2 649</b>
45	-	-	-	1	-	72	112	21	868	95	34	7	<b>1 210</b>
46	-	-	-	-	-	1	15	11	639	6	42	51	<b>765</b>
47	-	-	-	-	-	-	-	3	707	5	3	36	<b>754</b>
48	-	-	-	-	-	-	-	-	431	13	2	14	<b>460</b>
49	-	-	-	-	-	-	-	-	-	5	3	3	<b>11</b>
50	-	-	-	-	-	-	-	-	-	-	-	8	<b>8</b>
51	-	-	-	-	-	-	-	-	-	-	-	13	<b>13</b>
52	-	-	-	-	-	-	-	-	-	-	-	3	<b>3</b>
53	-	-	-	-	-	-	-	-	-	-	-	-	<b>-</b>
54	-	-	-	-	-	-	-	-	-	-	-	2	<b>2</b>
55	-	-	-	-	-	-	-	-	-	-	-	-	<b>-</b>
55-	-	-	-	-	-	-	-	-	-	-	-	-	<b>-</b>
Nem besorolható <sup>a)</sup> Not classifiable <sup>a)</sup>	-	-	-	2	1	2	3	1	650	139	109	319	<b>1 226</b>
<b>Összesen Total</b>	<b>783</b>	<b>1 384</b>	<b>2 945</b>	<b>4 598</b>	<b>8 879</b>	<b>5 293</b>	<b>2 917</b>	<b>547</b>	<b>22 516</b>	<b>1 406</b>	<b>706</b>	<b>1 072</b>	<b>53 046</b>

\* A nőknek legalább 40 év jogosultsági idő alapján járó nyugdíjakkal együtt. / Together with old-age pensions for women with 40 years of eligibility period.

<sup>a)</sup> A szolgálati idő elektronikusan nem rögzített. / Service period was not recorded electronically.

4.11. A 2014. évi hatállyal megállapított öregségi nyugdíjban részesülők létszáma az ellátásmegállapításnál figyelembe vett szolgálati idő és a nyugdíj alapjául szolgáló átlagkereset szerint  
*Number of people in receipt of old-age pension awarded with effect from 2014 by considered service period and the amount of average income used for pension calculation*

Szolgálati idő Service period (év / year)	Az ellátás alapjául szolgáló átlagkereset (Ft/hó) / Average income for pension calculation (HUF/month)										Nem besorolható <sup>a)</sup> Not classifiable <sup>a)</sup>	Összesen Total
	-49 999	50 000- 99 999	100 000- 149 999	150 000- 199 999	200 000- 249 999	250 000- 299 999	300 000- 349 999	350 000-				
1	-	-	-	-	-	-	-	-	-	-	45	45
2	-	-	-	-	-	-	-	-	-	-	47	47
3	-	-	-	-	-	-	-	-	-	-	43	43
4	-	-	-	-	-	-	-	-	-	-	63	63
5	-	-	-	-	-	-	-	-	-	-	73	73
6	-	-	-	-	-	-	-	-	-	-	74	74
7	-	-	-	-	-	-	-	-	-	-	78	78
8	-	-	-	-	-	-	-	-	-	-	76	76
9	-	-	-	-	-	-	-	-	-	-	97	97
10	1	2	-	-	-	-	-	-	-	-	93	96
11	1	5	6	-	-	-	-	-	-	-	88	100
12	-	10	2	-	-	-	-	-	-	-	65	77
13	-	14	3	1	-	-	-	-	-	-	65	84
14	2	16	10	2	-	-	-	-	-	-	44	74
15	7	116	55	17	3	-	-	-	-	1	1	201
16	2	112	49	13	4	-	-	-	-	-	3	183
17	1	110	57	11	2	1	-	-	-	-	1	183
18	1	114	41	11	2	1	1	1	1	1	5	177
19	5	115	51	16	4	4	2	1	1	-	3	197
20	7	151	76	22	8	3	3	2	1	1	3	273
21	7	155	99	14	4	4	1	-	-	-	11	291
22	10	154	117	35	5	5	1	-	-	1	12	335
23	9	208	151	54	13	4	4	3	2	2	19	463
24	6	201	182	70	9	2	2	3	-	-	23	496
25	10	248	234	69	14	4	4	1	3	3	19	602
26	10	238	256	82	21	7	7	5	1	1	10	630
27	12	260	291	87	17	9	9	4	1	1	-	681
28	7	268	300	81	32	6	6	3	5	5	1	703
29	14	282	311	106	25	7	7	3	1	1	3	752
30	8	266	372	113	26	6	6	5	2	2	3	801

**A 4.11. tábla folytatása / Continuation of table 4.11.**

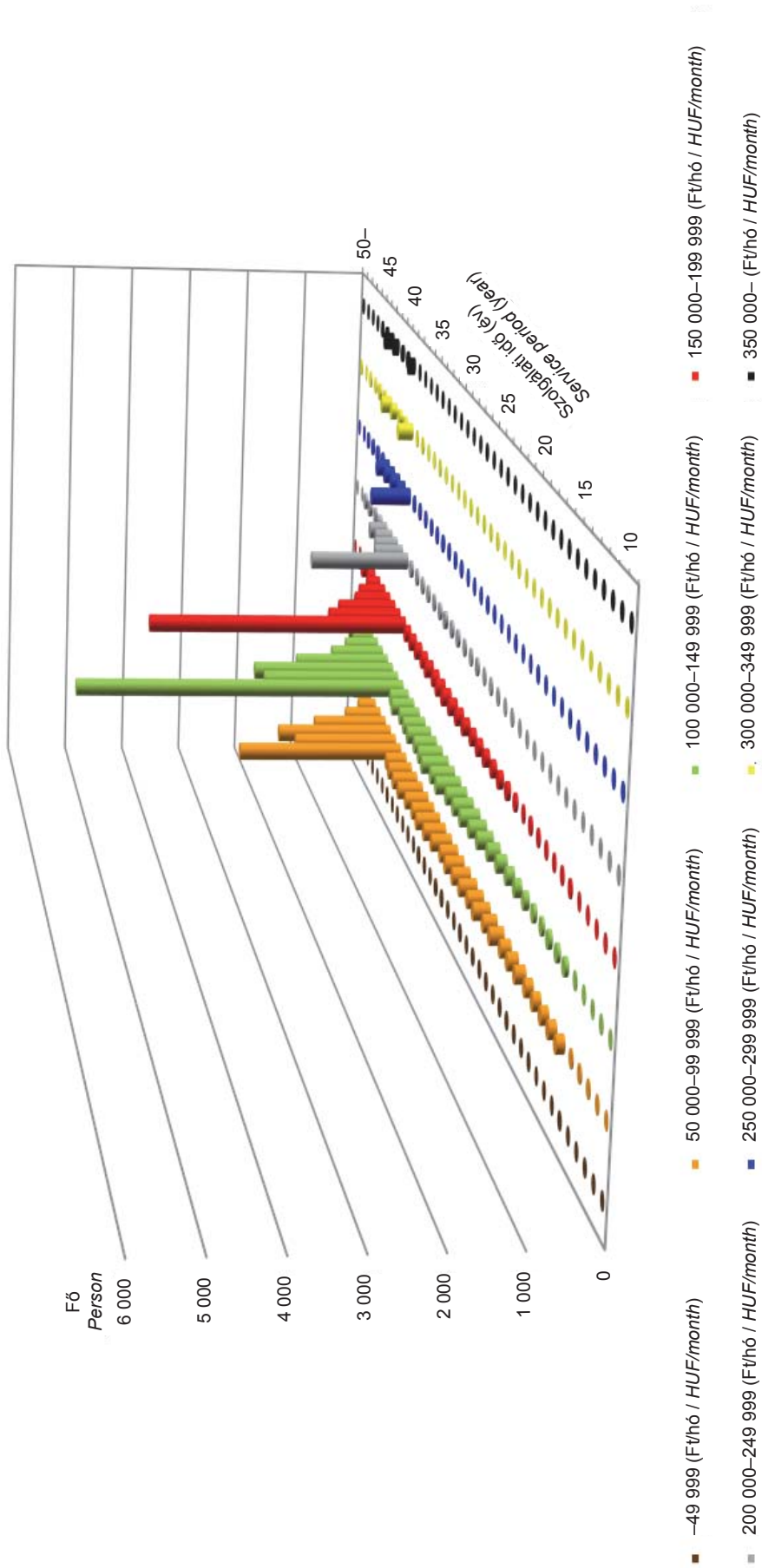
Szolgálati idő Service period (év / year)	Az ellátás alapjául szolgáló átlagkereset (Ft/hó) / Average income for pension calculation (HUF/month)											Nem besorolható <sup>a)</sup> Not classifiable <sup>b)</sup>	Összesen Total
	-49 999	50 000- 99 999	100 000- 149 999	150 000- 199 999	200 000- 249 999	250 000- 299 999	300 000- 349 999	350 000-	350 000-	350 000-	350 000-		
31	11	310	362	124	38	15	3	2	3	2	3	868	
32	19	335	406	137	36	13	2	2	2	2	2	952	
33	19	363	368	133	49	16	2	3	7	3	7	960	
34	10	339	346	100	33	20	4	1	8	1	8	861	
35	13	354	366	121	29	16	9	5	6	5	6	919	
36	19	388	339	95	34	14	5	3	9	3	9	906	
37	6	381	312	100	33	16	3	2	15	2	15	868	
38	9	366	349	101	32	19	12	2	17	2	17	907	
39	6	321	290	91	43	21	9	4	20	4	20	805	
40	11	2 638	5 314	4 154	1 563	623	232	105	12	105	12	14 652	
41	3	1 656	2 201	1 166	447	125	51	34	11	34	11	5 694	
42	8	1 858	2 290	923	359	143	46	33	8	33	8	5 668	
43	4	1 183	1 519	571	273	159	90	90	1	90	1	3 890	
44	3	578	851	419	285	203	163	147	-	147	-	2 649	
45	1	283	536	209	76	36	33	36	-	36	-	1 210	
46	1	181	331	122	39	34	36	21	-	21	-	765	
47	-	197	319	134	52	27	15	10	-	10	-	754	
48	-	86	184	100	42	21	19	8	-	8	-	460	
49	-	1	-	1	1	4	1	3	-	3	-	11	
50	-	-	1	1	1	1	1	3	-	3	-	8	
51	-	-	-	-	1	1	9	2	-	2	-	13	
52	-	-	-	-	-	-	1	2	-	2	-	3	
53	-	-	-	-	-	-	-	-	-	-	-	-	
54	-	-	-	-	-	-	1	1	-	1	-	2	
55	-	-	-	-	-	-	-	-	-	-	-	-	
55-	-	-	-	-	-	-	-	-	-	-	-	-	
Nem besorolható <sup>b)</sup> Not classifiable <sup>b)</sup>	-	-	-	-	-	-	-	-	1 226	-	1 226	1 226	
<b>Összesen Total</b>	<b>263</b>	<b>14 863</b>	<b>19 347</b>	<b>9 606</b>	<b>3 655</b>	<b>1 583</b>	<b>778</b>	<b>538</b>	<b>2 413</b>	<b>538</b>	<b>2 413</b>	<b>53 046</b>	

a) Az átlagkereset elektronikusan nem rögzített. / Average income was not recorded electronically.

b) A szolgálati idő elektronikusan nem rögzített. / Service period was not recorded electronically.



4.12. A 2014. évi hatállyal megállapított öregségi nyugdíjban részesülők létszáma az ellátásmegállapításnál figyelembe vett szolgálati idő és a nyugdíj alapján szolgálati átlagkereset szerint  
*Number of people in receipt of old-age pension awarded with effect from 2014 by considered service period and the amount of average income used for pension calculation*



4.13. A 2014. évi hatállyal megállapított öregségi nyugdíjban részesülők létszáma a nyugdíjszámításnál figyelembe vett szolgálati idő és az ellátás induló összege szerint  
*Number of people in receipt of old-age pension awarded with effect from 2014 by service period and starting amount of benefit*

Szolgálati idő (év) Service period (year)	Az ellátás induló összege (Ft/hó) / Starting amount of benefit (HUF/month)																Átlagos induló összeg (Ft/hó) Average starting amount (HUF/month)									
	-9 999	10 000- 29 999	ebből: of which:		30 000-49 999	50 000-69 999	70 000-89 999	90 000-109 999	110 000-129 999	130 000-149 999	150 000-169 999	170 000-189 999	190 000-209 999	210 000-229 999	230 000-249 999	250 000-269 999		270 000-289 999	290 000-309 999	310 000-329 999	330 000-349 999	350 001-	Nem besorolható <sup>b)</sup> Not classifiable <sup>b)</sup>	Összesen Total		
			28 500 <sup>a)</sup>																							
1	-	-	-	-	-	-	-	-	-	-	-	-	-	-	-	-	-	-	-	-	-	-	45	45	-	
2	-	-	-	-	-	-	-	-	-	-	-	-	-	-	-	-	-	-	-	-	-	-	-	47	47	-
3	-	-	-	-	-	-	-	-	-	-	-	-	-	-	-	-	-	-	-	-	-	-	-	43	43	-
4	-	-	-	-	-	-	-	-	-	-	-	-	-	-	-	-	-	-	-	-	-	-	-	63	63	-
5	-	-	-	-	-	-	-	-	-	-	-	-	-	-	-	-	-	-	-	-	-	-	-	73	73	-
6	-	-	-	-	-	-	-	-	-	-	-	-	-	-	-	-	-	-	-	-	-	-	-	74	74	-
7	-	-	-	-	-	-	-	-	-	-	-	-	-	-	-	-	-	-	-	-	-	-	-	78	78	-
8	-	-	-	-	-	-	-	-	-	-	-	-	-	-	-	-	-	-	-	-	-	-	-	76	76	-
9	-	-	-	-	-	-	-	-	-	-	-	-	-	-	-	-	-	-	-	-	-	-	-	97	97	-
10	-	2	1	-	1	-	-	-	-	-	-	-	-	-	-	-	-	-	-	-	-	-	-	93	96	25 918
11	-	3	-	6	3	-	-	-	-	-	-	-	-	-	-	-	-	-	-	-	-	-	-	88	100	40 258
12	-	1	-	9	2	-	-	-	-	-	-	-	-	-	-	-	-	-	-	-	-	-	-	65	77	37 343
13	-	4	-	11	3	-	1	-	-	-	-	-	-	-	-	-	-	-	-	-	-	-	-	65	84	41 660
14	-	9	-	13	7	1	-	-	-	-	-	-	-	-	-	-	-	-	-	-	-	-	-	44	74	40 755
15	2	38	-	120	28	9	1	1	-	-	-	-	1	-	-	-	-	-	-	-	-	-	-	1	201	42 073
16	-	19	-	112	37	8	4	-	-	-	-	-	-	-	-	-	-	-	-	-	-	-	-	3	183	44 174
17	-	16	-	109	43	7	6	1	-	-	-	-	-	-	-	-	-	-	-	-	-	-	-	1	183	46 232
18	-	10	-	108	35	13	3	-	-	1	1	1	-	-	-	-	-	-	-	-	-	-	-	5	177	49 531
19	-	15	-	101	47	20	7	1	2	-	1	-	-	-	-	-	-	-	-	-	-	-	-	3	197	52 000

A 4.13. tábla folytatása / Continuation of table 4.13.

(fő / person)

Szolgálati idő (év) Service period (year)	Az ellátás induló összege (Ft/hó) / Starting amount of benefit (HUF/month)																Átlagos induló összeg (Ft/hó) Average starting amount (HUF/ month)								
	- 9 999	10 000- 19 999	ebből: of which:		30 000-49 999	50 000-69 999	70 000-89 999	90 000-109 999	110 000-129 999	130 000-149 999	150 000-169 999	170 000-189 999	190 000-209 999	210 000-229 999	230 000-249 999	250 000-269 999		270 000-289 999	290 000-309 999	310 000-329 999	330 000-349 999	350 001-	Nem besorolható <sup>b)</sup> Not classifiable <sup>b)</sup>	Összesen Total	
			28 500 <sup>a)</sup>																						
20	-	14	7	122	75	36	10	7	3	1	1	1	-	-	-	-	1	-	-	-	-	-	3	273	57 602
21	-	10	5	119	98	42	6	4	-	1	-	-	-	-	-	-	-	-	-	-	-	-	11	291	55 827
22	-	14	10	97	117	64	21	6	3	-	-	-	-	-	1	-	-	-	-	-	-	-	12	335	63 338
23	-	12	7	124	150	84	44	14	6	4	2	1	2	-	-	-	-	-	-	-	-	1	19	463	70 373
24	-	7	5	97	177	100	62	17	6	4	1	1	-	-	1	-	-	-	-	-	-	-	23	496	71 637
25	-	9	7	102	216	139	76	22	10	3	2	-	1	1	1	1	-	1	-	-	-	-	19	602	74 382
26	-	9	8	94	216	154	84	33	15	5	4	3	2	-	-	-	-	1	-	-	-	-	10	630	76 866
27	-	10	7	88	229	194	94	35	12	9	5	-	4	1	-	-	-	-	-	-	-	-	-	681	77 306
28	-	6	2	78	234	200	96	38	25	15	2	1	2	1	1	1	1	1	1	1	-	-	1	703	80 462
29	-	11	7	79	253	183	139	40	20	13	6	3	1	1	1	-	-	-	-	-	-	-	3	752	79 724
30	-	4	2	85	209	251	136	63	25	11	5	3	3	1	2	-	-	-	-	-	-	-	3	801	83 003
31	-	8	6	87	238	242	145	73	35	15	14	2	4	1	-	-	1	-	-	-	-	-	3	868	84 521
32	-	13	10	75	268	270	160	87	39	19	9	4	2	2	1	1	1	-	-	-	-	-	2	952	84 692
33	-	9	6	77	280	262	138	79	58	24	15	6	1	1	1	1	-	2	-	-	-	-	7	960	86 700
34	-	4	3	81	243	247	127	62	36	24	8	9	9	2	1	-	-	-	-	-	-	-	8	861	85 824
35	-	8	6	69	249	266	141	82	43	19	8	10	6	7	3	1	-	-	-	-	1	-	6	919	89 332
36	-	10	3	80	263	220	164	70	36	16	19	6	8	1	3	1	-	-	-	-	-	-	9	906	86 352
37	-	3	2	56	246	245	131	82	35	27	7	12	4	2	1	-	-	1	1	1	-	-	15	868	88 839
38	-	1	1	55	225	255	153	85	38	25	18	12	9	6	7	-	-	-	-	1	-	-	17	907	93 759
39	-	3	2	33	186	216	150	75	37	29	18	11	13	1	6	4	1	1	-	-	1	-	20	805	97 211

A 4.13. tábla folytatása / Continuation of table 4.13.

(fő / person)

Szolgálati idő (év) Service period (year)	Az ellátás induló összege (Ft/hó) / Starting amount of benefit (HUF/month)															Átlagos induló összeg (Ft/hó) Average starting amount (HUF/ month)								
	9 999	10 000- 29 999	ebből: of which:		30 000-49 999	50 000-69 999	70 000-89 999	90 000-109 999	110 000-129 999	130 000-149 999	150 000-169 999	170 000-189 999	190 000-209 999	210 000-229 999	230 000-249 999		250 000-269 999	270 000-289 999	290 000-309 999	310 000-329 999	330 000-349 999	350 001-	Nem besorolható <sup>b)</sup> Not classifiable <sup>b)</sup>	Összesen Total
			28 500 <sup>a)</sup>																					
40	-	2	2	73	1 210	2 769	2 710	2 359	2 194	1 410	727	433	287	199	121	77	38	18	8	5	12	14 652	122 028	
41	-	1	-	56	691	1 569	1 051	748	610	412	221	136	65	46	28	18	12	9	2	8	11	5 694	111 515	
42	-	-	-	50	756	1 551	1 194	722	474	356	211	121	93	42	33	19	15	11	5	7	8	5 668	110 769	
43	-	-	-	21	381	1 011	822	488	320	216	150	108	85	83	45	42	43	27	25	22	1	3 890	122 867	
44	-	-	-	15	162	458	439	336	205	181	129	133	108	114	72	73	72	50	49	53	-	2 649	152 133	
45	-	-	-	7	71	207	254	229	148	73	55	33	20	21	9	10	12	15	14	32	-	1 210	135 791	
46	-	1	-	2	47	117	166	139	86	47	36	8	18	14	8	7	8	9	15	37	-	765	143 738	
47	-	-	-	1	36	133	148	140	104	55	30	31	16	13	7	6	5	3	8	18	-	754	136 281	
48	-	-	-	-	16	47	82	74	69	45	29	35	14	7	4	8	6	7	3	14	-	460	153 658	
49	-	-	-	-	-	-	1	-	-	-	1	-	-	-	-	1	1	2	-	5	-	11	325 338	
50	-	-	-	-	-	-	-	-	-	1	-	-	-	-	1	1	-	-	-	5	-	8	397 311	
51	-	-	-	-	-	-	-	-	-	-	-	-	-	-	-	-	1	-	-	12	-	13	474 435	
52	-	-	-	-	-	-	-	-	-	-	-	-	-	-	-	-	-	-	-	3	-	3	655 184	
53	-	-	-	-	-	-	-	-	-	-	-	-	-	-	-	-	-	-	-	-	-	-	-	-
54	-	-	-	-	-	-	-	-	-	-	-	-	-	-	-	-	-	-	-	2	-	2	539 335	
55	-	-	-	-	-	-	-	-	-	-	-	-	-	-	-	-	-	-	-	-	-	-	-	-
55-	-	-	-	-	-	-	-	-	-	-	-	-	-	-	-	-	-	-	-	-	-	-	-	-
Nem besorolható <sup>c)</sup> Not classifiable <sup>c)</sup>	1	8	-	84	190	157	129	120	81	49	41	33	23	14	12	5	7	3	2	2	265	1 226	118 193	
<b>Összesen Total</b>	<b>3</b>	<b>294</b>	<b>109</b>	<b>2 597</b>	<b>7 937</b>	<b>11 747</b>	<b>9 095</b>	<b>6 332</b>	<b>4 776</b>	<b>3 110</b>	<b>1 776</b>	<b>1 156</b>	<b>800</b>	<b>583</b>	<b>367</b>	<b>277</b>	<b>227</b>	<b>157</b>	<b>133</b>	<b>227</b>	<b>1 452</b>	<b>53 046</b>	<b>109 636</b>	

a) Öregségi nyugdíjminimum. / Minimum old-age pension.

b) Az ellátás induló összege elektronikusan nem rögzített. / Starting amount of benefit was not recorded electronically.

c) A szolgálati idő elektronikusan nem rögzített. / Service period was not recorded electronically.

**4.14. A 2014. évi hatállyal megállapított öregségi nyugdíjban részesülők létszáma az ellátás induló összege és életkor szerint**  
**Number of people in receipt of old-age pension awarded with effect from 2014 by starting amount of benefit and age**  
 (fő / person)

Az ellátás induló összege (Ft) Starting amount of benefit (HUF)	Életkor (év) / Age (year)												Összesen Total
	-54	55	56	57	58	59	60	61	62	63	64	65-	
-9 999	-	-	-	-	-	-	-	-	1	-	1	1	<b>3</b>
10 000-19 999	-	-	-	-	-	-	-	-	5	2	3	1	<b>11</b>
20 000-29 999	-	1	-	-	-	-	1	-	244	11	6	20	<b>283</b>
28 500 <sup>a)</sup>	-	1	-	-	-	-	-	-	107	-	-	1	<b>109</b>
30 000-39 999	1	2	3	6	7	6	6	1	692	47	27	56	<b>854</b>
40 000-49 999	3	5	19	21	33	27	23	4	1 444	74	33	57	<b>1 743</b>
50 000-59 999	20	46	121	182	216	183	103	24	2 219	84	50	72	<b>3 320</b>
60 000-69 999	59	137	255	330	427	369	174	38	2 603	108	61	56	<b>4 617</b>
70 000-79 999	168	279	482	606	681	517	276	47	2 609	105	50	45	<b>5 865</b>
80 000-89 999	144	241	473	743	812	598	312	42	2 348	96	39	34	<b>5 882</b>
90 000-99 999	126	182	377	564	839	557	270	32	1 893	88	44	30	<b>5 002</b>
100 000-109 999	77	146	287	442	780	453	207	41	1 531	76	22	31	<b>4 093</b>
110 000-119 999	64	104	231	381	763	355	197	45	1 241	41	28	17	<b>3 467</b>
120 000-129 999	36	84	155	294	725	377	199	18	922	26	18	11	<b>2 865</b>
130 000-139 999	24	44	128	236	750	353	217	18	733	38	17	11	<b>2 569</b>
140 000-149 999	21	28	120	185	638	358	198	30	594	19	7	9	<b>2 207</b>
150 000-159 999	8	26	64	144	513	277	164	24	434	15	12	6	<b>1 687</b>
160 000-169 999	10	21	68	111	387	208	141	31	413	16	7	10	<b>1 423</b>
170 000-179 999	6	13	47	75	250	145	88	19	324	14	7	5	<b>993</b>
180 000-189 999	6	6	30	65	195	106	71	17	264	15	5	3	<b>783</b>
190 000-199 999	2	3	14	45	149	67	56	8	242	17	6	9	<b>618</b>
200 000-219 999	3	7	30	57	250	100	64	20	421	33	10	11	<b>1 006</b>
220 000-239 999	1	3	11	39	175	63	42	14	285	26	5	5	<b>669</b>
240 000-259 999	1	2	9	16	82	49	18	7	221	23	8	8	<b>444</b>
260 000-279 999	1	-	2	10	72	24	8	14	146	24	6	6	<b>313</b>
280 000-299 999	-	-	3	7	52	19	12	9	117	18	5	11	<b>253</b>
300 000-349 999	-	-	-	3	30	19	9	15	201	57	26	37	<b>397</b>
350 000-399 999	1	-	-	-	3	2	-	2	52	34	15	30	<b>139</b>
400 000-449 999	-	-	-	-	-	-	-	-	12	5	9	19	<b>45</b>
450 000-499 999	-	-	-	-	-	-	-	1	4	2	2	14	<b>23</b>
500 000-	-	-	-	-	-	-	-	-	-	2	-	18	<b>20</b>
Nem besorolható <sup>b)</sup> Not classifiable <sup>b)</sup>	1	4	16	36	50	61	61	26	301	290	177	429	<b>1 452</b>
<b>Összesen / Total</b>	<b>783</b>	<b>1 384</b>	<b>2 945</b>	<b>4 598</b>	<b>8 879</b>	<b>5 293</b>	<b>2 917</b>	<b>547</b>	<b>22 516</b>	<b>1 406</b>	<b>706</b>	<b>1 072</b>	<b>53 046</b>

<sup>a)</sup> Öregségi nyugdíjminimum. / Minimum old-age pension.

<sup>b)</sup> Az ellátás induló összege elektronikusan nem rögzített. / Starting amount of benefit was not recorded electronically.

4.15. A 2014. évi hatályal megállapított ellátásban részesülők létszámai terület és nem szerint  
*Number of people in receipt of benefits awarded with effect from 2014 by region and sex*

Terület / Region	Öregségi nyugdíj <sup>(a)</sup> <i>Old-age pension<sup>(a)</sup></i>			Korhatár alattiak ellátásai <i>Benefits under retirement age</i>			Nem besorolható életkorfüggő ellátások <sup>(b)</sup> <i>Not classifiable age-related benefits<sup>(b)</sup></i>			(fő / person)
	férfi / male	nő / female	együtt / total	férfi / male	nő / female	együtt / total	férfi / male	nő / female	együtt / total	
	Budapest	3 360	7 409	10 769	241	276	517	1	–	
Pest megye / county	945	2 156	3 101	76	29	105	–	–	–	
Közép-Magyarország / Central Hungary	4 305	9 565	13 870	317	305	622	1	–	1	
Fejér megye / county	527	1 623	2 150	58	21	79	–	–	–	
Komárom-Esztergom megye / county	445	1 267	1 712	86	54	140	–	–	–	
Veszprém megye / county	529	1 563	2 092	106	32	138	–	–	–	
Közép-Dunántúli / Central Transdanubia	1 501	4 453	5 954	250	107	357	–	–	–	
Győr-Moson-Sopron megye / county	535	1 754	2 289	106	57	163	–	–	–	
Vas megye / county	364	1 184	1 548	34	18	52	–	–	–	
Zala megye / county	443	1 419	1 862	75	22	97	–	–	–	
Nyugat-Dunántúli / Western Transdanubia	1 342	4 357	5 699	215	97	312	–	–	–	
Baranya megye / county	614	1 444	2 058	107	25	132	–	1	1	
Somogy megye / county	486	1 204	1 690	26	10	36	–	–	–	
Tolna megye / county	316	866	1 182	29	48	77	–	–	–	
Dél-Dunántúli / Southern Transdanubia	1 416	3 514	4 930	162	83	245	–	1	1	
Borsod-Abaúj-Zemplén megye / county	968	2 468	3 436	162	66	228	2	–	2	
Heves megye / county	503	1 232	1 735	36	8	44	–	–	–	
Nógrád megye / county	326	854	1 180	66	11	77	–	–	–	
Észak-Magyarország / Northern Hungary	1 797	4 554	6 351	264	85	349	2	–	2	
Hajdú-Bihar megye / county	771	1 813	2 584	51	32	83	1	–	1	
Jász-Nagykun-Szolnok megye / county	461	1 451	1 912	58	30	88	–	–	–	
Szabolcs-Szatmár-Bereg megye / county	790	1 634	2 424	49	17	66	–	1	1	
Észak-Alföld / Northern Great Plain	2 022	4 898	6 920	158	79	237	1	1	2	
Bács-Kiskun megye / county	785	1 730	2 515	75	51	126	1	1	2	
Békés megye / county	614	1 270	1 884	48	43	91	–	–	–	
Csongrád megye / county	562	1 402	1 964	67	31	98	–	–	–	
Dél-Alföld / Southern Great Plain	1 961	4 402	6 363	190	125	315	1	1	2	
NYUFIG (belföld) / PPD (domestic)	–	–	–	–	–	–	–	–	–	
Nemzetközi ügyek / International cases	1 521	1 438	2 959	85	128	213	105	106	211	
<b>Összesen / Total</b>	<b>15 865</b>	<b>37 181</b>	<b>53 046</b>	<b>1 641</b>	<b>1 009</b>	<b>2 650</b>	<b>110</b>	<b>109</b>	<b>219</b>	

A 4.15. tábla folytatása / Continuation of table 4.15.

Terület / Region	Özvegyi és szülői nyugdíj Widow(er)s' and parental pension				Árvaeállítás Orphans' allowance				Baleseti járadék Work-accident annuity			
	férfi / male		nő / female		férfi / male		nő / female		férfi / male		nő / female	
	együtt / total		együtt / total		együtt / total		együtt / total		együtt / total		együtt / total	
Budapest	497	1 009	1 506	428	455	883	16	11	27			
Pest megye / county	188	442	630	184	204	388	10	2	12			
Közép-Magyarország / Central Hungary	685	1 451	2 136	612	659	1 271	26	13	39			
Fejér megye / county	93	258	351	103	98	201	9	6	15			
Komárom-Esztergom megye / county	103	238	341	87	86	173	7	4	11			
Veszprém megye / county	109	203	312	71	83	154	11	1	12			
Közép-Dunántúli / Central Transdanubia	305	699	1 004	261	267	528	27	11	38			
Győr-Moson-Sopron megye / county	130	296	426	90	97	187	8	-	8			
Vas megye / county	82	169	251	70	48	118	3	3	6			
Zala megye / county	81	215	296	59	61	120	2	2	4			
Nyugat-Dunántúli / Western Transdanubia	293	680	973	219	206	425	13	5	18			
Baranya megye / county	140	268	408	83	105	188	32	9	41			
Somogy megye / county	92	226	318	80	96	176	5	2	7			
Tolna megye / county	79	195	274	55	65	120	7	2	9			
Dél-Dunántúli / Southern Transdanubia	311	689	1 000	218	266	484	44	13	57			
Borsod-Abaúj-Zemplén megye / county	206	526	732	222	180	402	9	-	9			
Heves megye / county	104	227	331	95	80	175	11	5	16			
Nógrád megye / county	76	153	229	54	68	122	3	8	11			
Észak-Magyarország / Northern Hungary	386	906	1 292	371	328	699	23	13	36			
Hajdú-Bihar megye / county	163	338	501	137	134	271	6	2	8			
Jász-Nagykun-Szolnok megye / county	118	298	416	107	127	234	2	-	2			
Szabolcs-Szatmár-Bereg megye / county	179	489	668	200	190	390	7	3	10			
Észak-Alföld / Northern Great Plain	460	1 125	1 585	444	451	895	15	5	20			
Bács-Kiskun megye / county	157	383	540	160	170	330	11	2	13			
Békés megye / county	143	265	408	113	114	227	12	4	16			
Csongrád megye / county	117	235	352	99	112	211	5	5	10			
Dél-Alföld / Southern Great Plain	417	883	1 300	372	396	768	28	11	39			
NYUGIG (belföld) / PPD (domestic)	8 778	30 794	39 572	16	11	27	-	-	-			
Nemzetközi ügyek / International cases	86	302	388	60	62	122	1	-	1			
<b>Összesen / Total</b>	<b>11 721</b>	<b>37 529</b>	<b>49 250</b>	<b>2 573</b>	<b>2 646</b>	<b>5 219</b>	<b>177</b>	<b>71</b>	<b>248</b>			

A 4.15. tábla folytatása / Continuation of table 4.15.

Terület / Region	(fő / person)									
	Rokkantsági járadék Disability annuity			Egyéb ellátások Other benefits			Összesen Total			
	férfi / male	nő / female	együtt / total	férfi / male	nő / female	együtt / total	férfi / male	nő / female	együtt / total	együtt / total
Budapest	102	67	169	–	–	–	4 645	9 227	13 872	
Pest megye / county	39	29	68	–	–	–	1 442	2 862	4 304	
Közép-Magyarország / Central Hungary	141	96	237	–	–	–	6 087	12 089	18 176	
Fejér megye / county	16	12	28	–	–	–	806	2 018	2 824	
Komárom-Esztergom megye / county	22	8	30	1	–	1	751	1 657	2 408	
Veszprém megye / county	9	7	16	1	–	1	836	1 889	2 725	
Közép-Dunántúl / Central Transdanubia	47	27	74	2	–	2	2 393	5 564	7 957	
Győr-Moson-Sopron megye / county	19	18	37	–	1	1	888	2 223	3 111	
Vas megye / county	11	6	17	–	–	–	564	1 428	1 992	
Zala megye / county	12	9	21	–	–	–	672	1 728	2 400	
Nyugat-Dunántúl / Western Transdanubia	42	33	75	–	1	1	2 124	5 379	7 503	
Baranya megye / county	16	8	24	9	–	9	1 001	1 860	2 861	
Somogy megye / county	21	12	33	–	–	–	710	1 550	2 260	
Tolna megye / county	11	8	19	1	–	1	498	1 184	1 682	
Dél-Dunántúl / Southern Transdanubia	48	28	76	10	–	10	2 209	4 594	6 803	
Borsod-Abaúj-Zemplén megye / county	27	16	43	1	–	1	1 597	3 256	4 853	
Heves megye / county	15	16	31	–	–	–	764	1 568	2 332	
Nógrád megye / county	11	9	20	–	–	–	536	1 103	1 639	
Észak-Magyarország / Northern Hungary	53	41	94	1	–	1	2 897	5 927	8 824	
Hajdú-Bihar megye / county	24	6	30	–	–	–	1 153	2 325	3 478	
Jász-Nagykun-Szolnok megye / county	36	22	58	–	–	–	782	1 928	2 710	
Szabolcs-Szatmár-Bereg megye / county	16	20	36	–	–	–	1 241	2 354	3 595	
Észak-Alföld / Northern Great Plain	76	48	124	–	–	–	3 176	6 607	9 783	
Bács-Kiskun megye / county	32	16	48	–	–	–	1 221	2 353	3 574	
Békés megye / county	31	6	37	–	–	–	961	1 702	2 663	
Csongrád megye / county	18	12	30	–	–	–	868	1 797	2 665	
Dél-Alföld / Southern Great Plain	81	34	115	–	–	–	3 050	5 852	8 902	
NYUGIG (belföld) / PPD (domestic)	–	–	–	–	–	–	8 794	30 805	39 599	
Nemzetközi ügyek / International cases	–	–	–	–	–	–	1 858	2 036	3 894	
<b>Összesen / Total</b>	<b>488</b>	<b>307</b>	<b>795</b>	<b>13</b>	<b>1</b>	<b>14</b>	<b>32 588</b>	<b>78 853</b>	<b>111 441</b>	

a) A nőknek legalább 40 év jogosultsági idő alapján járó nyugdíjakkal együtt. / Together with old-age pensions for women with 40 years of eligibility period.

b) Az ellátás típusa elektronikusan nem rögzített. / Type of benefit was not recorded electronically.



4.16. A 2014. évi hatályal megállapított ellátásban részesülők átlagos induló ellátási összegei terület és nem szerint  
 Average amount of starting benefits of persons in receipt of benefits awarded with effect from 2014 by region and sex

Terület / Region	Öregségi nyugdíj <sup>a)</sup> Old-age pension <sup>a)</sup>						Korhatár alattiak ellátásai Benefits under retirement age						Nem besorolható életkorfüggő ellátások <sup>b)</sup> Not classifiable age-related benefits <sup>b)</sup>						
	férfi / male		nő / female		együtt / total		férfi / male		nő / female		együtt / total		férfi / male		nő / female		együtt / total		
Budapest	137 715	129 819	132 283	153 545	147 402	150 259	514 737	—	—	—	514 737	—	—	—	—	—	—	514 737	
Pest megye / county	112 584	106 213	108 155	128 132	108 071	122 484	—	—	—	—	—	—	—	—	—	—	—	—	
Közép-Magyarország / Central Hungary	132 198	124 497	126 888	147 537	143 650	145 622	514 737	—	—	—	—	—	—	—	—	—	—	514 737	
Fejér megye / county	124 542	110 596	114 015	146 448	95 657	132 946	—	—	—	—	—	—	—	—	—	—	—	—	
Komárom-Esztergom megye / county	122 092	104 824	109 312	152 634	99 618	132 185	—	—	—	—	—	—	—	—	—	—	—	—	
Veszprém megye / county	116 439	100 683	104 667	139 752	96 927	129 448	—	—	—	—	—	—	—	—	—	—	—	—	
Közép-Dunántúl / Central Transdanubia	120 960	105 474	109 378	145 859	98 036	131 322	—	—	—	—	—	—	—	—	—	—	—	—	
Győr-Moson-Sopron megye / county	123 350	106 461	110 408	139 961	107 959	129 029	—	—	—	—	—	—	—	—	—	—	—	—	
Vas megye / county	119 342	102 721	106 629	133 525	102 949	122 941	—	—	—	—	—	—	—	—	—	—	—	—	
Zala megye / county	112 941	97 655	101 291	146 532	122 267	141 168	—	—	—	—	—	—	—	—	—	—	—	—	
Nyugat-Dunántúl / Western Transdanubia	118 827	102 576	106 403	141 211	110 196	131 745	—	—	—	—	—	—	—	—	—	—	—	—	
Baranya megye / county	117 207	100 143	105 237	145 684	100 480	136 715	—	—	—	—	—	—	—	—	—	—	—	95 528	
Somogy megye / county	108 314	96 280	99 740	118 233	81 953	107 867	—	—	—	—	—	—	—	—	—	—	—	—	
Tolna megye / county	106 097	102 828	103 702	168 653	93 232	120 851	—	—	—	—	—	—	—	—	—	—	—	—	
Dél-Dunántúl / Southern Transdanubia	111 675	99 481	102 984	145 098	94 087	127 508	—	—	—	—	—	—	—	—	—	—	—	95 528	
Borsod-Abaúj-Zemplén megye / county	115 712	100 902	105 062	131 198	112 919	125 731	—	—	—	—	—	—	—	—	—	—	—	—	
Heves megye / county	117 405	101 627	106 201	142 021	73 734	128 014	—	—	—	—	—	—	—	—	—	—	—	—	
Nógrád megye / county	111 140	98 770	102 187	127 907	91 987	122 495	—	—	—	—	—	—	—	—	—	—	—	—	
Észak-Magyarország / Northern Hungary	115 356	100 698	104 839	131 739	106 368	125 279	—	—	—	—	—	—	—	—	—	—	—	—	
Hajdú-Bihar megye / county	107 480	100 168	102 350	127 791	88 919	112 804	—	—	—	—	—	—	—	—	—	—	—	—	
Jász-Nagykun-Szolnok megye / county	106 272	99 471	101 111	137 276	103 435	125 996	—	—	—	—	—	—	—	—	—	—	—	—	
Szabolcs-Szatmár-Bereg megye / county	98 529	94 997	96 148	137 926	104 855	129 252	—	—	—	—	—	—	—	—	—	—	—	52 256	
Észak-Alföld / Northern Great Plain	103 707	98 236	99 835	134 325	97 697	122 116	—	—	—	—	—	—	—	—	—	—	—	52 256	
Bács-Kiskun megye / county	95 244	96 415	96 050	124 917	91 625	111 334	191 241	—	—	—	—	—	—	—	—	—	—	191 241	
Békés megye / county	101 573	98 340	99 394	121 261	97 122	109 996	—	—	—	—	—	—	—	—	—	—	—	—	
Csongrád megye / county	107 614	104 282	105 236	130 315	111 930	124 499	—	—	—	—	—	—	—	—	—	—	—	—	
Dél-Alföld / Southern Great Plain	100 774	99 476	99 876	125 902	98 563	115 071	191 241	—	—	—	—	—	—	—	—	—	—	191 241	
NYUFIG (belföld) / PPD (domestic)	—	—	—	—	—	—	—	—	—	—	—	—	—	—	—	—	—	—	—
Nemzetközi ügyek / International cases	96 413	87 456	92 387	106 280	104 445	105 502	78 492	—	—	—	—	—	—	—	—	—	—	—	74 366
<b>Összesen / Total</b>	<b>116 175</b>	<b>106 912</b>	<b>109 636</b>	<b>138 092</b>	<b>115 169</b>	<b>129 655</b>	<b>90 173</b>	<b>70 634</b>	<b>70 498</b>	<b>70 498</b>	<b>129 655</b>	<b>90 173</b>	<b>70 634</b>	<b>70 498</b>	<b>70 498</b>	<b>70 498</b>	<b>70 498</b>	<b>80 101</b>	

(Ft / HUF)

A 4.16. tábla folytatása / Continuation of table 4.16.

Terület / Region	Özvegyi és szülői nyugdíj Widow(er)s' and parental pension						Árvaelátás Orphans' allowance			Baleseti járadék Work-accident annuity			(Ft / HUF)
	férfi / male		nő / female		együtt / total		férfi / male		nő / female		együtt / total		
Budapest	53 316	63 774	60 323	32 826	33 698	33 275	21 595	13 466	18 283				
Pest megye / county	42 210	57 499	52 936	29 453	...	...	15 382	...	...				
Közép-Magyarország / Central Hungary	50 268	61 863	58 144	31 812	32 581	32 211	19 205	13 823	17 411				
Fejér megye / county	45 475	62 549	58 025	30 479	28 617	29 571	18 227	18 062	18 168				
Komárom-Esztergom megye / county	42 377	63 882	57 386	29 751	30 022	29 885	27 754	21 348	25 424				
Veszprém megye / county	39 613	57 839	51 472	27 495	...	...	21 958	...	...				
Közép-Dunántúl / Central Transdanubia	42 334	61 635	55 772	29 424	28 695	29 056	22 217	18 311	21 161				
Győr-Moson-Sopron megye / county	46 592	61 003	56 605	29 411	31 628	30 561	37 702	-	37 702				
Vas megye / county	43 991	62 009	56 123	27 221	33 812	29 902	15 143	11 403	13 273				
Zala megye / county	39 203	54 171	50 075	...	...	31 364	...	...	26 322				
Nyugat-Dunántúl / Western Transdanubia	43 821	59 093	54 494	28 480	32 863	30 605	31 813	14 595	27 030				
Baranya megye / county	41 300	59 719	53 399	28 127	30 263	29 320	23 780	19 197	22 732				
Somogy megye / county	40 707	53 233	49 609	29 872	...	...	16 407	...	...				
Tolna megye / county	39 977	56 981	52 078	29 941	...	...	13 073	...	...				
Dél-Dunántúl / Southern Transdanubia	40 788	56 816	51 832	29 225	29 396	29 319	20 913	16 495	19 873				
Borsod-Abaúj-Zemplén megye / county	41 513	55 881	51 837	28 532	28 549	28 540	29 576	-	29 576				
Heves megye / county	40 151	55 174	50 454	29 438	27 050	28 346	27 204	13 901	23 047				
Nógrád megye / county	36 373	56 223	49 636	30 157	26 438	28 084	9 401	9 047	9 143				
Észak-Magyarország / Northern Hungary	40 134	55 762	51 093	29 001	27 746	28 412	25 810	10 914	20 431				
Hajdú-Bihar megye / county	37 995	50 175	46 213	27 824	...	...	8 237	...	...				
Jász-Nagykun-Szolnok megye / county	41 388	52 143	49 092	...	28 320	...	...	-	...				
Szabolcs-Szatmár-Bereg megye / county	34 836	46 790	43 587	27 478	26 964	27 228	30 445	2 456	24 225				
Észak-Alföld / Northern Great Plain	37 636	49 225	45 862	27 200	...	...	18 196	...	...				
Bács-Kiskun megye / county	37 753	49 933	46 392	26 945	28 150	27 566	20 809	16 106	20 085				
Békés megye / county	36 968	52 231	46 881	28 085	27 401	27 742	13 903	14 973	14 170				
Csongrád megye / county	39 130	55 705	50 196	26 703	29 401	28 135	18 027	10 369	14 623				
Dél-Alföld / Southern Great Plain	37 870	52 159	47 576	27 227	28 288	27 774	17 352	13 358	16 301				
NYUGIG (belföld) / PPD (domestic)	52 027	64 756	61 932	45 592	46 182	45 832	-	-	-				
Nemzetközi ügyek / International cases	29 459	32 522	31 843	...	20 124	...	...	...	...				
<b>Összesen / Total</b>	<b>49 543</b>	<b>63 099</b>	<b>59 873</b>	<b>29 060</b>	<b>29 515</b>	<b>29 291</b>	<b>21 484</b>	<b>13 845</b>	<b>19 343</b>				

A 4.16. tábla folytatása / Continuation of table 4.16.

Terület / Region	Rokkantsági járadék Disability annuity		Egyéb ellátások Other benefits		Összesen Total	
	férfi / male	nő / female	férfi / male	nő / female	férfi / male	nő / female
	együtt / total	együtt / total	férfi / male	nő / female	együtt / total	együtt / total
Budapest	33 330	33 330	-	-	117 214	117 538
Pest megye / county	33 330	33 330	-	-	90 751	92 481
Közép-Magyarország / Central Hungary	33 330	33 330	-	-	110 950	111 604
Fejér megye / county	33 330	33 330	-	-	101 977	99 623
Komárom-Esztergom megye / county	33 330	33 330	-	-	100 451	94 344
Veszprém megye / county	33 330	33 330	-	-	99 425	92 497
Közép-Dunántúl / Central Transdanubia	33 330	33 330	-	-	100 609	95 631
Győr-Moson-Sopron megye / county	33 330	33 330	-	-	101 878	96 574
Vas megye / county	33 330	33 330	-	-	95 576	95 106
Zala megye / county	33 330	33 330	-	-	98 663	89 869
Nyugat-Dunántúl / Western Transdanubia	33 330	33 330	-	-	99 188	94 030
Baranya megye / county	33 330	33 330	-	-	97 830	89 729
Somogy megye / county	33 330	33 330	-	-	88 171	85 167
Tolna megye / county	33 330	33 330	-	-	87 398	90 153
Dél-Dunántúl / Southern Transdanubia	33 330	33 330	-	-	92 335	88 297
Borsod-Abaúj-Zemplén megye / county	33 330	33 330	-	-	93 332	89 526
Heves megye / county	33 330	33 330	-	-	93 846	89 978
Nógrád megye / county	33 330	33 330	-	-	92 010	87 157
Észak-Magyarország / Northern Hungary	33 330	33 330	-	-	93 223	89 204
Hajdú-Bihar megye / county	33 330	33 330	-	-	87 013	88 267
Jász-Nagykun-Szolnok megye / county	33 330	33 330	-	-	84 230	86 767
Szabolcs-Szatmár-Bereg megye / county	33 330	33 330	-	-	78 029	78 924
Észak-Alföld / Northern Great Plain	33 330	33 330	-	-	82 822	84 502
Bács-Kiskun megye / county	33 330	33 330	-	-	78 458	83 332
Békés megye / county	33 330	33 330	-	-	81 006	85 947
Csongrád megye / county	33 330	33 330	-	-	88 979	92 738
Dél-Alföld / Southern Great Plain	33 330	33 330	-	-	82 253	86 980
NYUGIG (belföld) / PPD (domestic)	-	-	-	-	52 015	64 749
Nemzetközi ügyek / International cases	-	-	-	-	86 870	69 320
<b>Összesen / Total</b>	<b>33 330</b>	<b>33 330</b>	<b>-</b>	<b>-</b>	<b>83 788</b>	<b>82 893</b>

a) A nőknek legalább 40 év jogosultsági idő alapján járó nyugdíjakkal együtt. / Together with old-age pensions for women with 40 years of eligibility period.

b) Az ellátás típusa elektronikusan nem rögzített. / Type of benefit was not recorded electronically.

4.17. A 2014. évi hatályal megállapított ellátásban részesülők átlagos életkora az ellátás indulásakor terület és nem szerint  
Average age of persons in receipt of benefits awarded with effect from 2014 at the starting date of payment by region and sex

Terület / Region	Öregségi nyugdíj <sup>a)</sup> Old-age pension <sup>e)</sup>				Korhatár alattiak ellátásai Benefits under retirement age				Nem besorolható életkorfüggő ellátások <sup>b)</sup> Not classifiable age-related benefits <sup>b)</sup>		
	férfi / male	nő / female	együtt / total		férfi / male	nő / female	együtt / total	férfi / male	nő / female	együtt / total	
Budapest	62,8	59,6	60,6	60,8	60,6	60,7	70,0	-	-	70,0	
Pest megye / county	62,7	59,3	60,3	61,3	61,4	61,3	-	-	-		
Közép-Magyarország / Central Hungary	62,8	59,5	60,5	60,9	60,7	60,8	70,0	-	-	70,0	
Fejér megye / county	62,6	58,6	59,6	59,7	61,2	60,1	-	-	-		
Komárom-Esztergom megye / county	62,7	59,1	60,0	59,3	61,3	60,1	-	-	-		
Veszprém megye / county	62,7	58,9	59,9	59,8	61,0	60,1	-	-	-		
Közép-Dunántúl / Central Transdanubia	62,7	58,9	59,8	59,6	61,2	60,1	-	-	-		
Győr-Moson-Sopron megye / county	62,7	59,0	59,8	61,6	61,3	61,5	-	-	-		
Vas megye / county	62,7	58,7	59,6	61,5	61,2	61,4	-	-	-		
Zala megye / county	62,6	59,0	59,9	61,5	60,6	61,3	-	-	-		
Nyugat-Dunántúl / Western Transdanubia	62,6	58,9	59,8	61,6	61,1	61,4	-	-	-		
Baranya megye / county	62,7	59,6	60,5	60,8	60,8	60,8	-	53,3	53,3		
Somogy megye / county	62,7	59,4	60,3	60,8	61,2	60,9	-	-	-		
Tolna megye / county	62,7	59,1	60,1	60,8	61,7	61,4	-	-	-		
Dél-Dunántúl / Southern Transdanubia	62,7	59,4	60,4	60,8	61,4	61,0	-	53,3	53,3		
Borsod-Abaúj-Zemplén megye / county	62,7	59,7	60,5	60,7	61,4	60,9	53,5	-	53,5		
Heves megye / county	62,6	59,5	60,4	59,7	60,5	59,9	-	-	-		
Nógrád megye / county	62,6	59,3	60,2	60,9	61,8	61,0	-	-	-		
Észak-Magyarország / Northern Hungary	62,6	59,6	60,4	60,6	61,4	60,8	53,5	-	53,5		
Hajdú-Bihar megye / county	62,7	59,4	60,4	61,2	60,1	60,8	53,3	-	53,3		
Jász-Nagykun-Szolnok megye / county	62,6	59,4	60,2	61,4	62,0	61,6	-	-	-		
Szabolcs-Szatmár-Bereg megye / county	62,6	59,7	60,6	60,7	60,7	60,7	-	80,0	80,0		
Észak-Alföld / Northern Great Plain	62,6	59,5	60,4	61,1	61,0	61,1	53,3	80,0	66,6		
Bács-Kiskun megye / county	62,7	59,5	60,5	61,4	61,6	61,5	53,4	52,8	53,1		
Békés megye / county	62,6	59,7	60,7	61,8	61,5	61,7	-	-	-		
Csongrád megye / county	62,7	59,7	60,5	61,5	61,5	61,5	-	-	-		
Dél-Alföld / Southern Great Plain	62,7	59,6	60,6	61,6	61,5	61,6	53,4	52,8	53,1		
NYUFIG (belföld) / PPD (domestic)	-	-	-	-	-	-	-	-	-	-	
Nemzetközi ügyek / International cases	64,0	62,7	63,4	61,6	60,8	61,1	73,7	72,6	73,1		
<b>Összesen / Total</b>	<b>62,8</b>	<b>59,5</b>	<b>60,5</b>	<b>60,9</b>	<b>61,0</b>	<b>60,9</b>	<b>72,9</b>	<b>72,3</b>	<b>72,6</b>		

A 4.17. tábla folytatása / Continuation of table 4.17.

Terület / Region	Özvegyi és szülői nyugdíj Widow(er)s' and parental pension			Árvaeállítás Orphans' allowance			Baleseti járadék Work-accident annuity			(év / year)
	férfi / male	nő / female	együtt / total	férfi / male	nő / female	együtt / total	férfi / male	nő / female	együtt / total	
	Budapest	57,7	53,5	54,9	14,1	14,6	14,3	48,8	51,1	
Pest megye / county	58,1	52,8	54,4	14,1	13,6	13,8	43,2	57,8	45,6	
Közép-Magyarország / Central Hungary	57,8	53,3	54,7	14,1	14,3	14,2	46,6	52,2	48,5	
Fejér megye / county	57,3	54,7	55,4	15,2	14,8	15,0	46,4	47,0	46,7	
Komárom-Esztergom megye / county	57,0	53,9	54,8	14,6	14,8	14,7	45,5	57,7	49,9	
Veszprém megye / county	57,4	54,6	55,6	14,1	15,0	14,6	45,3	49,5	45,6	
Közép-Dunántúli / Central Transdanubia	57,2	54,4	55,3	14,7	14,9	14,8	45,7	51,1	47,3	
Győr-Moson-Sopron megye / county	57,4	54,0	55,1	15,5	15,5	15,5	45,7	–	45,7	
Vas megye / county	57,0	54,3	55,2	13,8	13,7	13,8	50,1	53,3	51,7	
Zala megye / county	56,2	54,2	54,8	15,6	15,0	15,3	47,5	53,5	50,5	
Nyugat-Dunántúli / Western Transdanubia	57,0	54,2	55,0	15,0	15,0	15,0	47,0	53,4	48,8	
Baranya megye / county	57,3	54,7	55,6	13,8	14,8	14,4	63,6	52,0	61,1	
Somogy megye / county	59,5	53,5	55,2	14,6	14,7	14,7	51,1	61,0	53,9	
Tolna megye / county	57,8	53,4	54,7	14,1	15,4	14,8	45,2	46,8	45,5	
Dél-Dunántúli / Southern Transdanubia	58,1	53,9	55,2	14,2	14,9	14,6	59,3	52,6	57,8	
Borsod-Abaúj-Zemplén megye / county	56,9	53,3	54,3	14,9	14,8	14,9	45,6	–	45,6	
Heves megye / county	56,7	53,2	54,3	14,5	14,8	14,6	47,7	54,6	49,9	
Nógrád megye / county	57,6	53,6	54,9	15,0	14,8	14,9	53,9	45,5	47,8	
Észak-Magyarország / Northern Hungary	57,0	53,3	54,4	14,8	14,8	14,8	47,7	49,0	48,2	
Hajdú-Bihar megye / county	57,6	52,9	54,4	14,3	14,3	14,3	50,2	52,7	50,8	
Jász-Nagykun-Szolnok megye / county	58,4	52,8	54,3	14,5	14,8	14,7	48,4	–	48,4	
Szabolcs-Szatmár-Bereg megye / county	56,1	52,4	53,4	13,7	14,8	14,2	42,3	51,0	44,9	
Észak-Alföld / Northern Great Plain	57,2	52,7	54,0	14,1	14,6	14,4	46,2	51,7	47,6	
Bács-Kiskun megye / county	58,1	53,1	54,6	14,7	14,8	14,8	45,6	29,5	43,1	
Békés megye / county	56,6	54,0	54,9	15,1	14,5	14,8	40,4	49,6	42,7	
Csongrád megye / county	57,3	54,5	55,5	14,0	13,9	14,0	38,0	44,0	41,0	
Dél-Alföld / Southern Great Plain	57,4	53,8	54,9	14,6	14,5	14,6	42,0	43,4	42,4	
NYUFIG (belföld) / PPD (domestic)	74,1	69,5	70,5	25,7	22,3	24,3	–	–	–	
Nemzetközi ügyek / International cases	62,8	60,7	61,2	13,9	15,0	14,4	63,2	–	63,2	
<b>Összesen / Total</b>	<b>69,9</b>	<b>66,7</b>	<b>67,5</b>	<b>14,5</b>	<b>14,7</b>	<b>14,6</b>	<b>49,1</b>	<b>50,2</b>	<b>49,4</b>	

A 4.17. tábla folytatása / Continuation of table 4.17.

Terület / Region	Rokkantsági járadék Disability annuity						Egyéb ellátások Other benefits			Összesen Total		
	férfi / male		nő / female		együtt / total		férfi / male		nő / female		együtt / total	
Budapest	21,3	21,7	21,5									
Pest megye / county	19,4	20,2	19,7									
Közép-Magyarország / Central Hungary	20,8	21,2	21,0									
Fejér megye / county	18,8	19,3	19,0									
Komárom-Esztergom megye / county	22,3	18,2	21,2				48,8					
Veszprém megye / county	19,1	22,0	20,4				56,8					
Közép-Dunántúl / Central Transdanubia	20,5	19,7	20,2				52,8					
Győr-Moson-Sopron megye / county	20,3	19,6	19,9					68,4				
Vas megye / county	23,4	21,6	22,8									
Zala megye / county	19,0	20,3	19,6									
Nyugat-Dunántúl / Western Transdanubia	20,7	20,1	20,5					68,4				
Baranya megye / county	19,4	19,5	19,4				55,4					
Somogy megye / county	20,5	19,0	20,0									
Tolna megye / county	19,2	19,8	19,4				58,9					
Dél-Dunántúl / Southern Transdanubia	19,8	19,4	19,7				55,8					
Borsod-Abaúj-Zemplén megye / county	19,9	19,5	19,7				52,2					
Heves megye / county	20,0	19,7	19,8									
Nógrád megye / county	19,0	18,6	18,8									
Észak-Magyarország / Northern Hungary	19,7	19,4	19,6				52,2					
Hajdú-Bihar megye / county	19,7	19,1	19,5									
Jász-Nagykun-Szolnok megye / county	20,3	20,3	20,3									
Szabolcs-Szatmár-Bereg megye / county	18,2	18,9	18,6									
Észak-Alföld / Northern Great Plain	19,7	19,6	19,6									
Bács-Kiskun megye / county	18,7	19,1	18,8									
Békés megye / county	19,0	18,8	18,9									
Csongrád megye / county	21,8	20,8	21,4									
Dél-Alföld / Southern Great Plain	19,5	19,7	19,5									
NYUGIG (belföld) / PPD (domestic)	–	–	–									
Nemzetközi ügyek / International cases	–	–	–									
<b>Összesen / Total</b>	<b>20,2</b>	<b>20,1</b>	<b>20,1</b>				<b>55,0</b>					<b>61,1</b>
								<b>68,4</b>				<b>61,3</b>
												<b>62,0</b>
												<b>61,1</b>

a) A nőknek legalább 40 év jogosultsági idő alapján járó nyugdíjakkal együtt. / Together with old-age pensions for women with 40 years of eligibility period.

b) Az ellátás típusa elektronikusan nem rögzített. / Type of benefit was not recorded electronically.

**4.18. A 2014. évi hatállyal megállapított, nőknek 40 év jogosultsági idő alapján járó nyugellátásban részesülők adatai terület szerint**

*Figures of women in receipt of old-age pension with 40 years of eligibility period awarded with effect from 2014 by region*

Terület / Region	Nőknek 40 év jogosultsági idő alapján járó nyugdíjakban részesülők <i>Recipients of pension for women with 40 years of eligibility period</i>			
	létszáma <i>number</i>	átlagos induló ellátása <i>average starting benefit</i>	átlagos életkora <i>average age</i>	átlagos szolgálati ideje <i>average service period</i>
	(fő / person)	(Ft/hó / HUF/month)	(év / year)	(év / year)
Budapest	5 677	137 021	58,7	41,0
Pest megye / county	1 643	114 921	58,2	41,0
Közép-Magyarország / Central Hungary	7 320	132 061	58,6	41,0
Fejér megye / county	1 393	115 457	57,9	41,0
Komárom-Esztergom megye / county	1 045	110 872	58,3	41,1
Veszprém megye / county	1 275	106 529	58,1	41,1
Közép-Dunántúl / Central Transdanubia	3 713	111 101	58,1	41,0
Győr-Moson-Sopron megye / county	1 445	111 669	58,2	40,9
Vas megye / county	1 013	106 877	58,0	40,9
Zala megye / county	1 150	104 034	58,1	40,9
Nyugat-Dunántúl / Western Transdanubia	3 608	107 890	58,1	40,9
Baranya megye / county	1 039	108 156	58,5	41,1
Somogy megye / county	896	105 463	58,3	41,0
Tolna megye / county	681	111 052	58,2	40,9
Dél-Dunántúl / Southern Transdanubia	2 616	107 987	58,3	41,0
Borsod-Abaúj-Zemplén megye / county	1 751	112 401	58,4	40,9
Heves megye / county	897	108 957	58,3	41,0
Nógrád megye / county	638	107 759	58,3	41,1
Észak-Magyarország / Northern Hungary	3 286	110 560	58,4	41,0
Hajdú-Bihar megye / county	1 299	109 492	58,2	40,8
Jász-Nagykun-Szolnok megye / county	1 107	108 619	58,4	40,9
Szabolcs-Szatmár-Bereg megye / county	1 110	107 894	58,3	40,8
Észak-Alföld / Northern Great Plain	3 516	108 713	58,3	40,9
Bács-Kiskun megye / county	1 235	106 533	58,3	41,1
Békés megye / county	870	108 681	58,3	41,0
Csongrád megye / county	982	114 675	58,4	41,0
Dél-Alföld / Southern Great Plain	3 087	109 728	58,3	41,0
Nemzetközi ügyek / International cases	371	132 036	59,2	31,6
<b>Összesen / Total</b>	<b>27 517</b>	<b>115 559</b>	<b>58,3</b>	<b>40,9</b>

4.19. A 2014. évi hatálybalépített ellátások alapjául szolgáló átlagkeresetek havi összege terület és az ellátás típusa szerint  
*Monthly amount of average income used for pension calculation awarded with effect from 2014 by region and benefit type*

Tertület / Region	Korhatár feletti öregségi nyugdíj / Old-age pensions above the retirement age						Öregségi nyugdíj / Old-age pension						Korhatár alatti ellátásai / Benefits under retirement age		
	Korhatár feletti öregségi nyugdíj / Old-age pensions above the retirement age			Nőknek 40 év jogosultsági idő alapján járó nyugdíj / Pension for women with 40 years of eligibility period			Öregségi nyugdíj összesen / Total old-age pension								
	férfi / male	nő / female	együtt / total	férfi / male	nő / female	együtt / total	férfi / male	nő / female	együtt / total	férfi / male	nő / female	együtt / total	férfi / male	nő / female	együtt / total
Budapest	161 370	135 262	152 490	167 876	161 370	160 252	160 601	112 593	98 937	105 302	112 593	98 937	105 302	105 302	
Pest megye / county	136 087	108 930	126 532	140 738	136 087	133 170	134 059	88 082	75 706	84 597	88 082	75 706	84 597	84 597	
Közép-Magyarország / Central Hungary	155 820	129 245	146 712	161 785	155 820	154 147	154 667	106 835	96 728	101 863	106 835	96 728	101 863	101 863	
Fejér megye / county	139 173	107 586	129 576	141 390	139 173	136 599	137 230	97 956	51 252	85 541	97 956	51 252	85 541	85 541	
Komárom-Esztergom megye / county	141 911	104 247	129 375	135 456	141 911	129 988	133 087	127 063	83 550	110 280	127 063	83 550	110 280	110 280	
Veszprém megye / county	136 461	101 142	124 010	130 257	136 461	124 893	127 818	81 872	43 585	72 994	81 872	43 585	72 994	72 994	
Közép-Dunántúl / Central Transdanubia	139 029	104 076	127 487	135 897	139 029	130 609	132 732	101 149	65 259	90 392	101 149	65 259	90 392	90 392	
Győr-Moson-Sopron megye / county	134 614	107 399	124 650	136 926	134 614	131 724	132 400	50 434	19 581	39 769	50 434	19 581	39 769	39 769	
Vas megye / county	140 283	106 730	129 558	130 997	140 283	127 492	130 500	44 418	65 814	51 825	44 418	65 814	51 825	51 825	
Zala megye / county	130 930	93 476	116 780	127 434	130 930	120 997	123 360	71 084	25 107	60 547	71 084	25 107	60 547	60 547	
Nyugat-Dunántúl / Western Transdanubia	134 935	102 246	123 226	132 236	134 935	127 080	128 930	56 619	29 516	48 226	56 619	29 516	48 226	48 226	
Baranya megye / county	148 286	110 111	133 113	132 283	148 286	126 064	132 694	143 505	61 000	127 879	143 505	61 000	127 879	127 879	
Somogy megye / county	134 779	99 301	121 017	128 991	134 779	121 396	125 244	82 246	99 025	87 040	82 246	99 025	87 040	87 040	
Tolna megye / county	131 760	103 258	121 235	136 388	131 760	129 311	129 966	153 347	115 362	129 356	153 347	115 362	129 356	129 356	
Dél-Dunántúl / Southern Transdanubia	139 962	104 991	126 391	132 224	139 962	125 265	129 486	135 656	97 020	122 459	135 656	97 020	122 459	122 459	
Borsod-Abaúj-Zemplén megye / county	142 631	105 369	126 776	137 807	142 631	128 383	132 397	133 100	60 205	112 273	133 100	60 205	112 273	112 273	
Heves megye / county	146 047	114 647	133 495	133 288	146 047	128 220	133 388	152 845	58 399	133 472	152 845	58 399	133 472	133 472	
Nógrád megye / county	135 080	100 613	121 344	131 899	135 080	123 986	127 051	77 438	69 941	76 617	77 438	69 941	76 617	76 617	
Észak-Magyarország / Northern Hungary	142 218	107 010	127 652	135 426	142 218	127 514	131 675	121 358	60 998	106 987	121 358	60 998	106 987	106 987	
Hajdú-Bihar megye / county	133 157	108 263	123 200	134 347	133 157	126 952	128 804	88 648	42 003	70 664	88 648	42 003	70 664	70 664	
Jász-Nagykun-Szolnok megye / county	127 261	100 086	115 648	133 397	127 261	125 500	125 924	68 734	91 493	76 493	68 734	91 493	76 493	76 493	
Szabolcs-Szatmár-Bereg megye / county	127 843	98 343	116 079	132 507	127 843	121 551	123 602	77 397	49 739	70 273	77 397	49 739	70 273	70 273	
Észak-Alföld / Northern Great Plain	129 737	102 466	118 665	133 467	129 737	124 720	126 186	77 848	62 461	72 719	77 848	62 461	72 719	72 719	
Bács-Kiskun megye / county	119 829	98 744	111 675	130 149	119 829	121 163	120 747	73 072	76 817	74 588	73 072	76 817	74 588	74 588	
Békés megye / county	125 738	106 140	118 007	133 066	125 738	124 585	124 961	70 127	104 013	86 139	70 127	104 013	86 139	86 139	
Csongrád megye / county	130 220	109 240	121 247	140 342	130 220	131 024	130 794	75 153	61 725	70 906	75 153	61 725	70 906	70 906	
Dél-Alföld / Southern Great Plain	124 657	104 346	116 504	134 213	124 657	125 291	125 096	73 062	82 429	76 779	73 062	82 429	76 779	76 779	
Nemzetközi ügyek / International cases	56 076	45 546	51 735	46 412	56 076	45 769	51 068	48 667	9 175	24 935	48 667	9 175	24 935	24 935	
<b>Összesen / Total</b>	<b>132 770</b>	<b>103 595</b>	<b>121 726</b>	<b>140 192</b>	<b>132 770</b>	<b>130 680</b>	<b>131 305</b>	<b>94 685</b>	<b>68 458</b>	<b>84 687</b>	<b>94 685</b>	<b>68 458</b>	<b>84 687</b>	<b>84 687</b>	



## 5. NYUGDÍJBAN, ELLÁTÁSBAN, JÁRADÉKBAN ÉS EGYÉB JÁRANDÓSÁGBAN RÉSZESÜLŐK LÉTSZÁMAI ÉS ELLÁTÁSAI *BENEFITS AND NUMBER OF RECIPIENTS OF PENSIONS, BENEFITS, ANNUITIES AND OTHER ALLOWANCES*

A fejezet a nyugellátások, illetve a Nyugdíjfolyósító Igazgatóság folyósítási körébe tartozó egyéb ellátások adatait mutatja be a 2012-től hatályos jogszabályok szerinti szerkezetben. A táblázatok az év első és utolsó hónapjában (januárban és decemberben) folyósított ellátások jellemzőit tartalmazzák. Így nem hasonlíthatók össze a létszám és ellátás havi átlagos összegét bemutató 6. fejezet adataival.

A fejezet a főellátások létszámát, illetve a kiegészítő ellátásokban részesülők számát is bemutatja. (Utóbbiak nem növelik az ellátási létszámot, hiszen a kiegészítő ellátásokat valamely főellátásban részesülő személyek kapják.) Az ellátások átlagos összege a főellátásokra és a teljes ellátásokra (egy személy részére folyósított főellátások és kiegészítő ellátások együttesére) is feltüntetésre kerül az egyes táblázatokban. Ezen túlmenően a fejezet az ellátásban részesülők neme, születési év szerinti csoportja, ellátásának összege, nyugdíjazási éve, lakóhelye (megye) szerinti bontást is tartalmaz.

*This chapter shows figures of pensions and other benefits pertaining to the Pension Payment Directorate according to Law (2012). Tables show data for January and December and, therefore, are not comparable to the monthly data shown in Chapter 6.*

*The chapter shows the number of benefits and number of beneficiaries by main and supplementary benefits. (Supplementary benefits do not increase the number of beneficiaries, because they are closely related to the main benefits.) The average amount of benefit is also shown for the main benefits and for whole benefits (main and supplementary benefits) per person. In addition, the number of benefits and the number of beneficiaries are also shown by sex, age cohort, amount of benefit, year of retirement, place of residence (county).*

5.1.a. Nyugdíjak, ellátások, járadékok és egyéb járandóságok a főellátás típusa szerint, 2014. január  
Pensions, benefits, annuities and other allowances by type of main benefit, January 2014

Főellátás megnevezése Main benefit	Létszám (fő) Number (person)	Teljes ellátás Whole benefit		Főellátás Main benefit		Kiegészítő ellátás Supplementary benefit	
		átlag (Ft/fő) average (HUF/person)	(fő) number (person)	átlag (Ft/fő) average (HUF/person)	(fő) number (person)	átlag (Ft/fő) average (HUF/person)	(darab) (number)
Öregségi nyugdíjak / Old-age pensions	2 037 126	115 786	662 929	104 959	33 273	770 389	
Férfi / Male:	778 720	125 934	116 344	121 751	27 997	132 119	
Nő / Female:	1 258 406	109 507	546 585	94 567	34 396	638 270	
ebből: Nőknek 40 év jogosultsági idő alapján járó nyugdíj of which: Pension for women with 40 years of eligibility period	105 172	116 753	3 495	115 469	38 640	3 521	
Férfi / Male:	–	–	–	–	–	–	
Nő / Female:	105 172	116 753	3 495	115 469	38 640	3 521	
Korhatár alattiak ellátásai / Benefits under retirement age	98 566	145 730	2 317	144 848	37 539	2 344	
Férfi / Male:	58 849	163 112	986	162 556	33 174	1 004	
Nő / Female:	39 717	119 975	1 331	118 609	40 772	1 340	
Megváltozott munkaképességűek társadalombiztosítási ellátásai Benefits for persons with changed working capacity	418 617	66 364	38 927	63 563	29 911	40 372	
Férfi / Male:	189 195	71 963	8 883	70 842	23 892	9 235	
Nő / Female:	229 422	61 747	30 044	57 597	31 691	31 137	
ebből: Rehabilitációs járadék of which: Rehabilitation annuity	4 153	86 919	221	85 392	28 700	222	
Férfi / Male:	2 024	93 742	29	93 479	18 314	29	
Nő / Female:	2 129	80 433	192	77 703	30 269	193	
Özvegyi és szülői nyugdíj / Widow(er)s' and parental pensions	99 564	66 022	29 794	61 489	15 147	35 769	
Férfi / Male:	4 752	31 419	179	30 261	30 755	198	
Nő / Female:	94 812	67 756	29 615	63 055	15 052	35 571	
Árvaelátás / Orphans' allowance	81 248	38 184	4 852	37 974	3 508	4 910	
Férfi / Male:	40 073	37 984	2 283	37 784	3 508	2 302	
Nő / Female:	41 175	38 379	2 569	38 160	3 508	2 608	

Az 5.1.a. tábla folytatása / Continuation of table 5.1.a.

Főellátás megnevezése Main benefit	Létszám (fő) Number (person)	Teljes ellátás Whole benefit		Főellátás Main benefit		Kiegészítő ellátás Supplementary benefit	
		átlag (Ft/fő) average (HUF/person)	létszám (fő) number (person)	átlag (Ft/fő) average (HUF/person)	létszám (fő) number (person)	átlag (Ft/fő) average (HUF/person)	(darab) (number)
<b>Mezőgazdasági szövetkezeti járadékok Agricultural co-operative annuities</b>	2 804	80 411	1 533	65 515	1 533	27 247	2 028
Férfi / Male:	375	72 131	68	67 216	68	27 103	88
Nő / Female:	2 429	81 690	1 465	65 252	1 465	27 254	1 940
<b>Baleseti járadék / Work-accident annuity</b>	9 139	26 945	1 283	22 283	1 283	33 210	1 311
Férfi / Male:	7 732	27 240	1 024	22 747	1 024	33 924	1 047
Nő / Female:	1 407	25 326	259	19 732	259	30 387	264
<b>Rokkantsági járadék / Disability annuity</b>	32 497	33 422	84	33 332	84	34 838	88
Férfi / Male:	17 909	33 442	49	33 332	49	...	53
Nő / Female:	14 588	33 398	35	33 332	35	27 480	35
<b>Házastársi pótlék, jövedelempótlék / Spouse supplements</b>	19 313	15 904	76	15 874	76	7 794	77
Férfi / Male:	77	17 168	2	16 920	2	...	2
Nő / Female:	19 236	15 899	74	15 869	74	7 747	75
<b>Egyéb járandóságok / Other allowances</b>	2 326	44 773	214	40 423	214	47 288	263
Férfi / Male:	875	56 918	69	51 090	69	73 906	88
Nő / Female:	1 451	37 450	145	33 990	145	34 621	175
<b>Nyugellátások összesen / Pensions total</b>	<b>2 222 091</b>	<b>110 665</b>	<b>697 796</b>	<b>100 525</b>	<b>697 796</b>	<b>32 290</b>	<b>811 290</b>
Férfi / Male:	825 569	121 042	118 835	117 079	118 835	27 528	134 648
Nő / Female:	1 396 522	104 531	578 961	90 739	578 961	33 268	676 642
<b>Ellátások mindösszesen / Benefits total</b>	<b>2 801 200</b>	<b>103 406</b>	<b>742 009</b>	<b>94 883</b>	<b>742 009</b>	<b>32 176</b>	<b>857 551</b>
Férfi / Male:	1 098 557	112 730	129 887	109 490	129 887	27 404	146 136
Nő / Female:	1 702 643	97 390	612 122	85 458	612 122	33 189	711 415

5.1.b. Nyugdíjak, ellátások, járadékok és egyéb járandóságok a főellátás típusa szerint, 2014. december  
Pensions, benefits, annuities and other allowances by type of main benefit, December 2014

Főellátás megnevezése Main benefit	Létszám (fő) Number (person)	Teljes ellátás Whole benefit		Főellátás Main benefit		Kiegészítő ellátás Supplementary benefit	
		átlag (Ft/fő) average (HUF/person)	átlag (Ft/fő) average (HUF/person)	átlag (Ft/fő) average (HUF/person)	létszám (fő) number (person)	átlag (Ft/fő) average (HUF/person)	(darab) (number)
Öregségi nyugdíjak / Old-age pensions	2 017 958	116 266	105 429	654 709	33 401	753 747	
Férfi / Male:	760 068	126 413	122 216	113 399	28 133	127 443	
Nő / Female:	1 257 890	110 134	95 285	541 310	34 505	626 304	
ebből: Nőknek 40 év jogosultsági idő alapján járó nyugdíj of which: Pension for women with 40 years of eligibility period	120 532	115 804	114 450	4 203	38 828	4 233	
Férfi / Male:	–	–	–	–	–	–	
Nő / Female:	120 532	115 804	114 450	4 203	38 828	4 233	
Korhatár alattiak ellátásai / Benefits under retirement age	82 785	148 857	147 942	2 073	36 552	2 097	
Férfi / Male:	50 597	166 786	166 238	848	32 681	863	
Nő / Female:	32 188	120 674	119 181	1 225	39 232	1 234	
Megváltozott munkaképességűek társadalombiztosítási ellátásai Benefits for persons with changed working capacity	406 457	66 557	63 609	39 928	30 011	41 400	
Férfi / Male:	183 080	71 914	70 748	8 754	24 381	9 054	
Nő / Female:	223 377	62 167	57 758	31 174	31 593	32 346	
ebből: Rehabilitációs járadék of which: Rehabilitation annuity	–	–	–	–	–	–	
Férfi / Male:	–	–	–	–	–	–	
Nő / Female:	–	–	–	–	–	–	
Özvegyi és szülői nyugdíj / Widow(er)s' and parental pensions	92 051	67 763	61 307	35 995	16 510	43 663	
Férfi / Male:	4 515	32 065	30 810	162	34 965	180	
Nő / Female:	87 536	69 605	62 880	35 833	16 426	43 483	
Árvaelátás / Orphans' allowance	71 992	37 782	37 562	4 404	3 592	4 459	
Férfi / Male:	35 476	37 554	37 344	2 074	3 595	2 092	
Nő / Female:	36 516	38 004	37 775	2 330	3 589	2 367	

Az 5.1.b. tábla folytatása / Continuation of table 5.1.b.

Főellátás megnevezése Main benefit	Létszám (fő) Number (person)	Teljes ellátás Whole benefit		Főellátás Main benefit		Kiegészítő ellátás Supplementary benefit	
		átlag (Ft/fő) average (HUF/person)	(darab) (number)	átlag (Ft/fő) average (HUF/person)	létszám (fő) number (person)	átlag (Ft/fő) average (HUF/person)	(darab) (number)
<b>Mezőgazdasági szövetkezeti járadékok Agricultural co-operative annuities</b>	2 449	80 484	1 347	65 583	1 347	27 093	1 789
Férfi / Male:	339	72 172	60	67 309	60	27 473	77
Nő / Female:	2 110	81 820	1 287	65 305	1 287	27 075	1 712
<b>Baleseti járadék / Work-accident annuity</b>	8 565	26 284	1 020	22 304	1 020	33 420	1 041
Férfi / Male:	7 313	26 555	825	22 702	825	34 510	842
Nő / Female:	1 252	24 704	195	19 980	195	30 333	199
<b>Rokkantsági járadék / Disability annuity</b>	32 519	33 433	108	33 332	108	30 316	111
Férfi / Male:	17 928	33 437	46	33 332	46	...	49
Nő / Female:	14 591	33 428	62	33 332	62	22 644	62
<b>Házastársi pótlék, jövedelempótlék / Spouse supplements</b>	5 356	15 413	22	15 385	22	6 995	22
Férfi / Male:	27	18 218	1	17 864	1	...	1
Nő / Female:	5 329	15 399	21	15 372	21	6 872	21
<b>Egyéb járandóságok / Other allowances</b>	2 302	45 027	273	40 313	273	39 751	330
Férfi / Male:	869	57 047	71	51 122	71	72 524	91
Nő / Female:	1 433	37 738	202	33 758	202	28 232	239
<b>Nyugellátások összesen / Pensions total</b>	<b>2 182 001</b>	<b>111 630</b>	<b>695 108</b>	<b>101 328</b>	<b>695 108</b>	<b>32 338</b>	<b>801 869</b>
Férfi / Male:	<b>800 059</b>	<b>121 940</b>	<b>115 635</b>	<b>117 937</b>	<b>115 635</b>	<b>27 702</b>	<b>129 715</b>
Nő / Female:	<b>1 381 942</b>	<b>105 661</b>	<b>579 473</b>	<b>91 713</b>	<b>579 473</b>	<b>33 263</b>	<b>672 154</b>
<b>Ellátások mindösszesen / Benefits total</b>	<b>2 722 434</b>	<b>104 556</b>	<b>739 879</b>	<b>95 801</b>	<b>739 879</b>	<b>32 218</b>	<b>848 659</b>
Férfi / Male:	<b>1 060 212</b>	<b>113 216</b>	<b>126 240</b>	<b>109 932</b>	<b>126 240</b>	<b>27 577</b>	<b>140 692</b>
Nő / Female:	<b>1 662 222</b>	<b>99 033</b>	<b>613 639</b>	<b>86 787</b>	<b>613 639</b>	<b>33 172</b>	<b>707 967</b>

5.2.a. Nyugdíjak, ellátások, járadékok és egyéb járandóságok a főellátás típusa szerint, 2012–2014. (január)  
Pensions, benefits, annuities and other allowances by type of main benefit, January 2012–2014

Főellátás megnevezése <i>Main benefit</i>	Létszám (fő) <i>Number (person)</i>	Teljes ellátások átlaga (Ft/fő) <i>Average amount of whole benefits (HUF/person)</i>	Főellátások átlaga (Ft/fő) <i>Average amount of main benefits (HUF/person)</i>
Öregségi nyugdíjak / <i>Old-age pensions</i>	1 959 202	104 610	94 427
Férfi / <i>Male</i> :	771 462	114 158	110 284
Nő / <i>Female</i> :	1 187 740	98 409	84 127
ebből / <i>of which</i> :			
Nőknek 40 év jogosultsági idő alapján járó nyugdíj <i>Pension for women with 40 years of eligibility period</i>	62 955	106 731	105 545
Férfi / <i>Male</i> :	–	–	–
Nő / <i>Female</i> :	62 955	106 731	105 545
Korhatár feletti öregségi nyugdíjak <i>Old-age pensions above the retirement age</i>	1 884 583	104 057	93 515
Férfi / <i>Male</i> :	761 477	113 267	109 351
Nő / <i>Female</i> :	1 123 106	97 812	82 777
Korhatár alattiak ellátásai / <i>Benefits under retirement age</i>	201 986	121 630	120 557
Férfi / <i>Male</i> :	102 432	135 537	135 014
Nő / <i>Female</i> :	99 554	107 321	105 682
Megváltozott munkaképességűek társadalombiztosítási ellátásai <i>Benefits for persons with changed working capacity</i>	473 360	62 278	60 147
Férfi / <i>Male</i> :	215 819	68 339	67 369
Nő / <i>Female</i> :	257 541	57 199	54 094
ebből / <i>of which</i> :			
Rehabilitációs járadék / <i>Rehabilitation annuity</i>	25 791	77 164	76 010
Férfi / <i>Male</i> :	12 263	83 053	82 781
Nő / <i>Female</i> :	13 528	71 826	69 872
Özvegyi és szülői nyugdíj <i>Widow(er)s' and parental pensions</i>	118 770	61 494	57 370
Férfi / <i>Male</i> :	5 299	30 484	28 736
Nő / <i>Female</i> :	113 471	62 943	58 707
Árvaelátás / <i>Orphans' allowance</i>	93 916	36 262	36 061
Férfi / <i>Male</i> :	46 497	36 042	35 853
Nő / <i>Female</i> :	47 419	36 478	36 265
Járadékok, pótlékok és egyéb járandóságok <i>Annuities, supplements and other allowances</i>	71 925	29 211	27 521
Férfi / <i>Male</i> :	28 182	32 330	30 346
Nő / <i>Female</i> :	43 743	27 201	25 701
<b>Nyugellátások összesen / <i>Pensions total</i></b>	<b>2 197 679</b>	<b>99 037</b>	<b>89 714</b>
<b>Férfi / <i>Male</i>:</b>	<b>835 521</b>	<b>108 823</b>	<b>105 221</b>
<b>Nő / <i>Female</i>:</b>	<b>1 362 158</b>	<b>93 034</b>	<b>80 202</b>
<b>Ellátások mindösszesen / <i>Benefits total</i></b>	<b>2 919 159</b>	<b>93 112</b>	<b>85 642</b>
<b>Férfi / <i>Male</i>:</b>	<b>1 169 691</b>	<b>102 120</b>	<b>99 278</b>
<b>Nő / <i>Female</i>:</b>	<b>1 749 468</b>	<b>87 090</b>	<b>76 526</b>

2012

Az 5.2.a. tábla folytatása / Continuation of table 5.2.a.

Főellátás megnevezése <i>Main benefit</i>	Létszám (fő) <i>Number (person)</i>	Teljes ellátások átlaga (Ft/fő) <i>Average amount of whole benefits (HUF/person)</i>	Főellátások átlaga (Ft/fő) <i>Average amount of main benefits (HUF/person)</i>
Öregségi nyugdíjak / <i>Old-age pensions</i>	2 000 128	112 781	102 116
Férfi / <i>Male:</i>	773 043	122 828	118 781
Nő / <i>Female:</i>	1 227 085	106 451	91 617
ebből / <i>of which:</i>			
Nőknek 40 év jogosultsági idő alapján járó nyugdíj <i>Pension for women with 40 years of eligibility period</i>	90 166	115 474	114 112
Férfi / <i>Male:</i>	–	–	–
Nő / <i>Female:</i>	90 166	115 474	114 112
Korhatár feletti öregségi nyugdíjak <i>Old-age pensions above the retirement age</i>	1 900 661	112 233	101 079
Férfi / <i>Male:</i>	765 133	122 054	117 972
Nő / <i>Female:</i>	1 135 528	105 616	89 696
Korhatár alattiak ellátásai / <i>Benefits under retirement age</i>	159 871	132 008	131 049
Férfi / <i>Male:</i>	87 774	147 884	147 347
Nő / <i>Female:</i>	72 097	112 679	111 206
Megváltozott munkaképességűek társadalombiztosítási ellátásai <i>Benefits for persons with changed working capacity</i>	444 014	66 035	63 411
Férfi / <i>Male:</i>	201 204	72 044	70 964
Nő / <i>Female:</i>	242 810	61 056	57 151
ebből / <i>of which:</i>			
Rehabilitációs járadék / <i>Rehabilitation annuity</i>	13 265	84 256	82 838
Férfi / <i>Male:</i>	6 366	90 535	90 209
Nő / <i>Female:</i>	6 899	78 461	76 037
Özvegyi és szülői nyugdíj <i>Widow(er)s' and parental pensions</i>	108 114	65 130	60 707
Férfi / <i>Male:</i>	4 921	30 918	29 633
Nő / <i>Female:</i>	103 193	66 762	62 188
Árvaellátás / <i>Orphans' allowance</i>	87 974	38 009	37 809
Férfi / <i>Male:</i>	43 517	37 781	37 591
Nő / <i>Female:</i>	44 457	38 232	38 022
Járadékok, pótlékok és egyéb járandóságok <i>Annuities, supplements and other allowances</i>	68 925	29 676	28 047
Férfi / <i>Male:</i>	27 564	32 862	31 015
Nő / <i>Female:</i>	41 361	27 553	26 069
<b>Nyugellátások összesen / <i>Pensions total</i></b>	<b>2 209 481</b>	<b>107 301</b>	<b>97 414</b>
<b>Férfi / <i>Male:</i></b>	<b>827 847</b>	<b>117 563</b>	<b>113 764</b>
<b>Nő / <i>Female:</i></b>	<b>1 381 634</b>	<b>101 152</b>	<b>87 617</b>
<b>Ellátások mindösszesen / <i>Benefits total</i></b>	<b>2 869 026</b>	<b>100 533</b>	<b>92 426</b>
<b>Férfi / <i>Male:</i></b>	<b>1 138 023</b>	<b>109 953</b>	<b>106 915</b>
<b>Nő / <i>Female:</i></b>	<b>1 731 003</b>	<b>94 339</b>	<b>82 901</b>

2013

Az 5.2.a. tábla folytatása / Continuation of table 5.2.a.

Főellátás megnevezése Main benefit	Létszám (fő) Number (person)	Teljes ellátások átlaga (Ft/fő) Average amount of whole benefits (HUF/person)	Főellátások átlaga (Ft/fő) Average amount of main benefits (HUF/person)
Öregségi nyugdíjak / Old-age pensions	2 037 126	115 786	104 959
Férfi / Male:	778 720	125 934	121 751
Nő / Female:	1 258 406	109 507	94 567
ebből / of which:			
Nőknek 40 év jogosultsági idő alapján járó nyugdíj Pension for women with 40 years of eligibility period	105 172	116 753	115 469
Férfi / Male:	–	–	–
Nő / Female:	105 172	116 753	115 469
Korhatár feletti öregségi nyugdíjak Old-age pensions above the retirement age	1 925 103	115 416	104 032
Férfi / Male:	772 922	125 350	121 141
Nő / Female:	1 152 181	108 753	92 554
Korhatár alattiak ellátásai / Benefits under retirement age	98 566	145 730	144 848
Férfi / Male:	58 849	163 112	162 556
Nő / Female:	39 717	119 975	118 609
Megváltozott munkaképességűek társadalombiztosítási ellátásai Benefits for persons with changed working capacity	418 617	66 364	63 583
Férfi / Male:	189 195	71 963	70 842
Nő / Female:	229 422	61 747	57 597
ebből / of which:			
Rehabilitációs járadék / Rehabilitation annuity	4 153	86 919	85 392
Férfi / Male:	2 024	93 742	93 479
Nő / Female:	2 129	80 433	77 703
Özvegyi és szülői nyugdíj Widow(er)s' and parental pensions	99 564	66 022	61 489
Férfi / Male:	4 752	31 419	30 261
Nő / Female:	94 812	67 756	63 055
Árvaellátás / Orphans' allowance	81 248	38 184	37 974
Férfi / Male:	40 073	37 984	37 784
Nő / Female:	41 175	38 379	38 160
Járadékok, pótlékok és egyéb járandóságok Annuities, supplements and other allowances	66 079	29 800	28 317
Férfi / Male:	26 968	32 917	31 298
Nő / Female:	39 111	27 651	26 261
<b>Nyugellátások összesen / Pensions total</b>	<b>2 222 091</b>	<b>110 665</b>	<b>100 525</b>
<b>Férfi / Male:</b>	<b>825 569</b>	<b>121 042</b>	<b>117 079</b>
<b>Nő / Female:</b>	<b>1 396 522</b>	<b>104 531</b>	<b>90 739</b>
<b>Ellátások mindösszesen / Benefits total</b>	<b>2 801 200</b>	<b>103 406</b>	<b>94 883</b>
<b>Férfi / Male:</b>	<b>1 098 557</b>	<b>112 730</b>	<b>109 490</b>
<b>Nő / Female:</b>	<b>1 702 643</b>	<b>97 390</b>	<b>85 458</b>

2014



5.2.b. Nyugdíjak, ellátások, járadékok és egyéb járandóságok a főellátás típusa szerint, 2012–2014. (december)  
Pensions, benefits, annuities and other allowances by type of main benefit, December 2012–2014

Főellátás megnevezése <i>Main benefit</i>	Létszám (fő) <i>Number (person)</i>	Teljes ellátások átlaga (Ft/fő) <i>Average amount of whole benefits (HUF/person)</i>	Főellátások átlaga (Ft/fő) <i>Average amount of main benefits (HUF/person)</i>
Öregségi nyugdíjak / <i>Old-age pensions</i>	1 995 922	107 140	96 963
Férfi / <i>Male</i> :	772 861	116 737	112 862
Nő / <i>Female</i> :	1 223 061	101 075	86 916
ebből / <i>of which</i> :			
Nőknek 40 év jogosultsági idő alapján járó nyugdíj <i>Pension for women with 40 years of eligibility period</i>	86 858	109 391	108 095
Férfi / <i>Male</i> :	–	–	–
Nő / <i>Female</i> :	86 858	109 391	108 095
Korhatár feletti öregségi nyugdíjak <i>Old-age pensions above the retirement age</i>	1 897 489	106 550	95 909
Férfi / <i>Male</i> :	762 970	115 834	111 918
Nő / <i>Female</i> :	1 134 519	100 306	85 144
Korhatár alattiak ellátásai / <i>Benefits under retirement age</i>	160 887	125 245	124 323
Férfi / <i>Male</i> :	88 309	140 124	139 613
Nő / <i>Female</i> :	72 578	107 141	105 718
Megváltozott munkaképességűek társadalombiztosítási ellátásai <i>Benefits for persons with changed working capacity</i>	445 157	62 888	60 405
Férfi / <i>Male</i> :	201 697	68 669	67 640
Nő / <i>Female</i> :	243 460	58 098	54 412
ebből / <i>of which</i> :			
Rehabilitációs járadék / <i>Rehabilitation annuity</i>	14 212	79 942	78 596
Férfi / <i>Male</i> :	6 824	86 046	85 717
Nő / <i>Female</i> :	7 388	74 303	72 018
Özvegyi és szülői nyugdíj <i>Widow(er)s' and parental pensions</i>	108 292	62 232	57 935
Férfi / <i>Male</i> :	4 805	29 607	28 332
Nő / <i>Female</i> :	103 487	63 747	59 310
Árvaelátás / <i>Orphans' allowance</i>	84 096	36 306	36 104
Férfi / <i>Male</i> :	41 530	36 080	35 888
Nő / <i>Female</i> :	42 566	36 528	36 314
Járadékok, pótlékok és egyéb járandóságok <i>Annuities, supplements and other allowances</i>	69 203	29 254	27 672
Férfi / <i>Male</i> :	27 643	32 366	30 561
Nő / <i>Female</i> :	41 560	27 185	25 750
<b>Nyugellátások összesen / <i>Pensions total</i></b>	<b>2 202 522</b>	<b>102 052</b>	<b>92 602</b>
<b>Férfi / <i>Male</i>:</b>	<b>826 020</b>	<b>111 922</b>	<b>108 276</b>
<b>Nő / <i>Female</i>:</b>	<b>1 376 502</b>	<b>96 129</b>	<b>83 196</b>
<b>Ellátások mindösszesen / <i>Benefits total</i></b>	<b>2 863 557</b>	<b>95 617</b>	<b>87 879</b>
<b>Férfi / <i>Male</i>:</b>	<b>1 136 845</b>	<b>104 659</b>	<b>101 746</b>
<b>Nő / <i>Female</i>:</b>	<b>1 726 712</b>	<b>89 663</b>	<b>78 749</b>

2012

Az 5.2.b. tábla folytatása / Continuation of table 5.2.b.

Főellátás megnevezése Main benefit	Létszám (fő) Number (person)	Teljes ellátások átlaga (Ft/fő) Average amount of whole benefits (HUF/person)	Főellátások átlaga (Ft/fő) Average amount of main benefits (HUF/person)
Öregségi nyugdíjak / <i>Old-age pensions</i>	2 030 969	113 047	102 471
Férfi / <i>Male</i> :	777 456	122 994	118 926
Nő / <i>Female</i> :	1 253 513	106 879	92 264
ebből / <i>of which</i> :			
Nőknek 40 év jogosultsági idő alapján járó nyugdíj <i>Pension for women with 40 years of eligibility period</i>	102 459	114 001	112 749
Férfi / <i>Male</i> :	–	–	–
Nő / <i>Female</i> :	102 459	114 001	112 749
Korhatár feletti öregségi nyugdíjak <i>Old-age pensions above the retirement age</i>	1 921 470	112 678	101 568
Férfi / <i>Male</i> :	771 490	122 407	118 313
Nő / <i>Female</i> :	1 149 980	106 152	90 335
Korhatár alattiak ellátásai / <i>Benefits under retirement age</i>	102 464	140 656	139 788
Férfi / <i>Male</i> :	60 252	157 682	157 148
Nő / <i>Female</i> :	42 212	116 352	115 007
Megváltozott munkaképességűek társadalombiztosítási ellátásai <i>Benefits for persons with changed working capacity</i>	419 877	64 895	62 193
Férfi / <i>Male</i> :	189 714	70 411	69 318
Nő / <i>Female</i> :	230 163	60 348	56 320
ebből / <i>of which</i> :			
Rehabilitációs járadék / <i>Rehabilitation annuity</i>	4 603	84 887	83 334
Férfi / <i>Male</i> :	2 227	91 571	91 302
Nő / <i>Female</i> :	2 376	78 621	75 865
Özvegyi és szülői nyugdíj <i>Widow(er)s' and parental pensions</i>	99 555	64 723	60 266
Férfi / <i>Male</i> :	4 602	30 744	29 563
Nő / <i>Female</i> :	94 953	66 370	61 754
Árvaellátás / <i>Orphans' allowance</i>	77 860	37 513	37 302
Férfi / <i>Male</i> :	38 356	37 301	37 099
Nő / <i>Female</i> :	39 504	37 719	37 498
Járadékok, pótlékok és egyéb járandóságok <i>Annuities, supplements and other allowances</i>	66 250	29 609	28 137
Férfi / <i>Male</i> :	26 977	32 715	31 097
Nő / <i>Female</i> :	39 273	27 476	26 104
<b>Nyugellátások összesen / <i>Pensions total</i></b>	<b>2 212 987</b>	<b>108 157</b>	<b>98 239</b>
<b>Férfi / <i>Male</i>:</b>	<b>822 641</b>	<b>118 397</b>	<b>114 536</b>
<b>Nő / <i>Female</i>:</b>	<b>1 390 346</b>	<b>102 099</b>	<b>88 597</b>
<b>Ellátások mindösszesen / <i>Benefits total</i></b>	<b>2 796 975</b>	<b>101 031</b>	<b>92 714</b>
<b>Férfi / <i>Male</i>:</b>	<b>1 097 357</b>	<b>110 206</b>	<b>107 055</b>
<b>Nő / <i>Female</i>:</b>	<b>1 699 618</b>	<b>95 107</b>	<b>83 455</b>

2013

Az 5.2.b. tábla folytatása / Continuation of table 5.2.b.

Főellátás megnevezése <i>Main benefit</i>	Létszám (fő) <i>Number (person)</i>	Teljes ellátások átlaga (Ft/fő) <i>Average amount of whole benefits (HUF/person)</i>	Főellátások átlaga (Ft/fő) <i>Average amount of main benefits (HUF/person)</i>
Öregségi nyugdíjak / <i>Old-age pensions</i>	2 017 958	116 266	105 429
Férfi / <i>Male:</i>	760 068	126 413	122 216
Nő / <i>Female:</i>	1 257 890	110 134	95 285
ebből / <i>of which:</i>			
Nőknek 40 év jogosultsági idő alapján járó nyugdíj <i>Pension for women with 40 years of eligibility period</i>	120 532	115 804	114 450
Férfi / <i>Male:</i>	–	–	–
Nő / <i>Female:</i>	120 532	115 804	114 450
Korhatár feletti öregségi nyugdíjak <i>Old-age pensions above the retirement age</i>	1 891 519	116 014	104 542
Férfi / <i>Male:</i>	755 100	125 894	121 673
Nő / <i>Female:</i>	1 136 419	109 449	93 159
Korhatár alattiak ellátásai / <i>Benefits under retirement age</i>	82 785	148 857	147 942
Férfi / <i>Male:</i>	50 597	166 786	166 238
Nő / <i>Female:</i>	32 188	120 674	119 181
Megváltozott munkaképességűek társadalombiztosítási ellátásai <i>Benefits for persons with changed working capacity</i>	406 457	66 557	63 609
Férfi / <i>Male:</i>	183 080	71 914	70 748
Nő / <i>Female:</i>	223 377	62 167	57 758
ebből / <i>of which:</i>			
Rehabilitációs járadék / <i>Rehabilitation annuity</i>	–	–	–
Férfi / <i>Male:</i>	–	–	–
Nő / <i>Female:</i>	–	–	–
Özvegyi és szülői nyugdíj <i>Widow(er)s' and parental pensions</i>	92 051	67 763	61 307
Férfi / <i>Male:</i>	4 515	32 065	30 810
Nő / <i>Female:</i>	87 536	69 605	62 880
Árvaellátás / <i>Orphans' allowance</i>	71 992	37 782	37 562
Férfi / <i>Male:</i>	35 476	37 554	37 344
Nő / <i>Female:</i>	36 516	38 004	37 775
Járadékok, pótlékok és egyéb járandóságok <i>Annuities, supplements and other allowances</i>	51 191	33 124	31 466
Férfi / <i>Male:</i>	26 476	32 791	31 399
Nő / <i>Female:</i>	24 715	33 480	31 538
<b>Nyugellátások összesen / <i>Pensions total</i></b>	<b>2 182 001</b>	<b>111 630</b>	<b>101 328</b>
<b>Férfi / <i>Male:</i></b>	<b>800 059</b>	<b>121 940</b>	<b>117 937</b>
<b>Nő / <i>Female:</i></b>	<b>1 381 942</b>	<b>105 661</b>	<b>91 713</b>
<b>Ellátások mindösszesen / <i>Benefits total</i></b>	<b>2 722 434</b>	<b>104 556</b>	<b>95 801</b>
<b>Férfi / <i>Male:</i></b>	<b>1 060 212</b>	<b>113 216</b>	<b>109 932</b>
<b>Nő / <i>Female:</i></b>	<b>1 662 222</b>	<b>99 033</b>	<b>86 787</b>

2014

**5.3.a. Korhatár alattiak ellátásai a főellátás típusa szerint, 2012–2014. (január)**  
**Benefits under retirement age by type of main benefit, January 2012–2014**

	Főellátás megnevezése <i>Main benefit</i>	Létszám (fő) <i>Number (person)</i>	Teljes ellátások átlaga (Ft/fő) <i>Average amount of whole benefits (HUF/person)</i>	Főellátások átlaga (Ft/fő) <i>Average amount of main benefits (HUF/person)</i>
2012	Korhatár előtti ellátás / <i>Benefits prior to retirement age</i>	168 103	113 530	112 347
	Férfi / <i>Male</i> :	71 075	124 299	123 774
	Nő / <i>Female</i> :	97 028	105 642	103 977
	Szolgálati járandóság / <i>Service allowance for the members of the armed forces</i>	30 353	162 827	162 441
	Férfi / <i>Male</i> :	27 828	...	...
	Nő / <i>Female</i> :	2 525	...	...
	Átmeneti bányászjáradék / <i>Temporary miners' annuity</i>	3 530	153 120	151 374
	Férfi / <i>Male</i> :	3 529	...	...
	Nő / <i>Female</i> :	1	...	...
	Balettművészeti életjáradék <i>Life annuity for ballet artists</i>	–	–	–
Férfi / <i>Male</i> :	–	–	–	
Nő / <i>Female</i> :	–	–	–	
	<b>Korhatár alattiak ellátásai</b> <b><i>Benefits under retirement age</i></b>	<b>201 986</b>	<b>121 630</b>	<b>120 557</b>
	<b>Férfi / <i>Male</i>:</b>	<b>102 432</b>	<b>135 537</b>	<b>135 014</b>
	<b>Nő / <i>Female</i>:</b>	<b>99 554</b>	<b>107 321</b>	<b>105 682</b>
2013	Korhatár előtti ellátás / <i>Benefits prior to retirement age</i>	124 989	119 587	118 519
	Férfi / <i>Male</i> :	55 494	131 684	131 148
	Nő / <i>Female</i> :	69 495	109 927	108 434
	Szolgálati járandóság / <i>Service allowance for the members of the armed forces</i>	31 346	177 879	177 459
	Férfi / <i>Male</i> :	28 749	177 127	176 756
	Nő / <i>Female</i> :	2 597	186 197	185 242
	Átmeneti bányászjáradék / <i>Temporary miners' annuity</i>	3 532	164 397	162 515
	Férfi / <i>Male</i> :	3 531	...	...
	Nő / <i>Female</i> :	1	...	...
	Balettművészeti életjáradék <i>Life annuity for ballet artists</i>	4	174 340	174 340
Férfi / <i>Male</i> :	–	...	...	
Nő / <i>Female</i> :	4	...	...	
	<b>Korhatár alattiak ellátásai</b> <b><i>Benefits under retirement age</i></b>	<b>159 871</b>	<b>132 008</b>	<b>131 049</b>
	<b>Férfi / <i>Male</i>:</b>	<b>87 774</b>	<b>147 884</b>	<b>147 347</b>
	<b>Nő / <i>Female</i>:</b>	<b>72 097</b>	<b>112 679</b>	<b>111 206</b>

Az 5.3.a. tábla folytatása / Continuation of table 5.3.a.

	Főellátás megnevezése Main benefit	Létszám (fő) Number (person)	Teljes ellátások átlaga (Ft/fő) Average amount of whole benefits (HUF/person)	Főellátások átlaga (Ft/fő) Average amount of main benefits (HUF/person)
2014	Korhatár előtti ellátás / Benefits prior to retirement age	64 477	126 790	125 754
	Férfi / Male:	27 273	142 661	142 114
	Nő / Female:	37 204	115 155	113 761
	Szolgálati járandóság / Service allowance for the members of the armed forces	30 711	182 959	182 513
	Férfi / Male:	28 212	182 212	181 809
	Nő / Female:	2 499	191 402	190 450
	Átmeneti bányászjáradék / Temporary miners' annuity	3 362	168 732	166 820
	Férfi / Male:	3 361	...	...
	Nő / Female:	1	...	...
	Balettművészeti életjáradék Life annuity for ballet artists	16	176 659	176 659
	Férfi / Male:	3	...	...
	Nő / Female:	13	...	...
	<b>Korhatár alattiak ellátásai</b> <b>Benefits under retirement age</b>	<b>98 566</b>	<b>145 730</b>	<b>144 848</b>
	<b>Férfi / Male:</b>	<b>58 849</b>	<b>163 112</b>	<b>162 556</b>
	<b>Nő / Female:</b>	<b>39 717</b>	<b>119 975</b>	<b>118 609</b>

5.3.b. Korhatár alattiak ellátásai a főellátás típusa szerint 2012–2014. (december)  
Benefits under retirement age by type of main benefit, December 2012–2014

	Főellátás megnevezése Main benefit	Létszám (fő) Number (person)	Teljes ellátások átlaga (Ft/fő) Average amount of whole benefits (HUF/person)	Főellátások átlaga (Ft/fő) Average amount of main benefits (HUF/person)
2012	Korhatár előtti ellátás / Benefits prior to retirement age	126 371	113 757	112 729
	Férfi / Male:	56 349	125 116	124 602
	Nő / Female:	70 022	104 616	103 175
	Szolgálati járandóság / Service allowance for the members of the armed forces	31 008	168 593	168 198
	Férfi / Male:	28 454	167 901	167 553
	Nő / Female:	2 554	176 306	175 383
	Átmeneti bányászjáradék / Temporary miners' annuity	3 507	...	...
	Férfi / Male:	3 506	155 906	154 118
	Nő / Female:	1	...	...
	Balettművészeti életjáradék Life annuity for ballet artists	1	...	...
	Férfi / Male:	–	–	–
	Nő / Female:	1	...	...
	<b>Korhatár alattiak ellátásai</b> <b>Benefits under retirement age</b>	<b>160 887</b>	<b>125 245</b>	<b>124 323</b>
	<b>Férfi / Male:</b>	<b>88 309</b>	<b>140 124</b>	<b>139 613</b>
	<b>Nő / Female:</b>	<b>72 578</b>	<b>107 141</b>	<b>105 718</b>

Az 5.3.b. tábla folytatása / Continuation of table 5.3.b.

	Főellátás megnevezése <i>Main benefit</i>	Létszám (fő) <i>Number (person)</i>	Teljes ellátások átlaga (Ft/fő) <i>Average amount of whole benefits (HUF/person)</i>	Főellátások átlaga (Ft/fő) <i>Average amount of main benefits (HUF/person)</i>
2013	Korhatár előtti ellátás / <i>Benefits prior to retirement age</i>	68 892	122 954	121 941
	Férfi / <i>Male:</i>	29 179	137 950	137 428
	Nő / <i>Female:</i>	39 713	111 936	110 562
	Szolgálati járandóság / <i>Service allowance for the members of the armed forces</i>	30 236	178 383	177 954
	Férfi / <i>Male:</i>	27 751	177 647	177 258
	Nő / <i>Female:</i>	2 485	186 604	185 716
	Átmeneti bányászjáradék / <i>Temporary miners' annuity</i>	3 319	164 216	162 357
	Férfi / <i>Male:</i>	3 318	...	...
	Nő / <i>Female:</i>	1	...	...
	Balettművészeti életjáradék <i>Life annuity for ballet artists</i>	17	173 405	173 405
Férfi / <i>Male:</i>	4	...	...	
Nő / <i>Female:</i>	13	...	...	
<b>Korhatár alattiak ellátásai</b> <b><i>Benefits under retirement age</i></b>	<b>102 464</b>	<b>140 656</b>	<b>139 788</b>	
<b>Férfi / <i>Male:</i></b>	<b>60 252</b>	<b>157 682</b>	<b>157 148</b>	
<b>Nő / <i>Female:</i></b>	<b>42 212</b>	<b>116 352</b>	<b>115 007</b>	
2014	Korhatár előtti ellátás / <i>Benefits prior to retirement age</i>	49 547	126 759	125 601
	Férfi / <i>Male:</i>	19 840	144 730	144 149
	Nő / <i>Female:</i>	29 707	114 756	113 213
	Szolgálati járandóság / <i>Service allowance for the members of the armed forces</i>	30 001	183 252	182 837
	Férfi / <i>Male:</i>	27 534	182 504	182 131
	Nő / <i>Female:</i>	2 467	191 606	190 717
	Átmeneti bányászjáradék / <i>Temporary miners' annuity</i>	3 216	168 358	166 520
	Férfi / <i>Male:</i>	3 215	...	...
	Nő / <i>Female:</i>	1	...	...
	Balettművészeti életjáradék <i>Life annuity for ballet artists</i>	21	162 440	160 307
Férfi / <i>Male:</i>	8	...	...	
Nő / <i>Female:</i>	13	...	...	
<b>Korhatár alattiak ellátásai</b> <b><i>Benefits under retirement age</i></b>	<b>82 785</b>	<b>148 857</b>	<b>147 942</b>	
<b>Férfi / <i>Male:</i></b>	<b>50 597</b>	<b>166 786</b>	<b>166 238</b>	
<b>Nő / <i>Female:</i></b>	<b>32 188</b>	<b>120 674</b>	<b>119 181</b>	

5.4.a. Megváltozott munkaképességűek társadalombiztosítási ellátásai a főellátás típusa szerint, 2012–2014. (január)  
*Benefits for persons with changed working capacity by type of main benefit, January 2012–2014*

	Főellátás megnevezése <i>Main benefit</i>	Létszám (fő) <i>Number (person)</i>	Teljes ellátások átlaga (Ft/fő) <i>Average amount of whole benefits (HUF/person)</i>	Főellátások átlaga (Ft/fő) <i>Average amount of main benefits (HUF/person)</i>
2012	Korhatár feletti rokkantsági ellátás <i>Disability benefit above the retirement age</i>	15 636	30 326	30 021
	Férfi / <i>Male</i> :	1 656	30 054	28 798
	Nő / <i>Female</i> :	13 980	30 359	30 166
	Korhatár alatti rokkantsági ellátás <i>Disability benefit under the retirement age</i>	237 323	71 475	68 480
	Férfi / <i>Male</i> :	112 193	76 831	75 631
	Nő / <i>Female</i> :	125 130	66 672	62 069
	Rehabilitációs ellátás / <i>Rehabilitation benefit</i>	192 331	51 244	49 906
	Férfi / <i>Male</i> :	87 428	55 629	54 911
	Nő / <i>Female</i> :	104 903	47 589	45 735
	Rehabilitációs járadék / <i>Rehabilitation annuity</i>	25 791	77 164	76 010
	Férfi / <i>Male</i> :	12 263	83 053	82 781
	Nő / <i>Female</i> :	13 528	71 826	69 872
Bányászok egészségkárosodási járadéka <i>Miners' health damage annuity</i>	2 279	86 542	83 689	
Férfi / <i>Male</i> :	2 279	86 542	83 689	
Nő / <i>Female</i> :	–	–	–	
<b>Megváltozott munkaképességűek társadalombiztosítási ellátásai</b> <b><i>Benefits for persons with changed working capacity</i></b>	<b>473 360</b>	<b>62 278</b>	<b>60 147</b>	
<b>Férfi / <i>Male</i>:</b>	<b>215 819</b>	<b>68 339</b>	<b>67 369</b>	
<b>Nő / <i>Female</i>:</b>	<b>257 541</b>	<b>57 199</b>	<b>54 094</b>	
2013	Korhatár feletti rokkantsági ellátás <i>Disability benefit above the retirement age</i>	41 162	66 542	61 157
	Férfi / <i>Male</i> :	13 688	84 565	82 570
	Nő / <i>Female</i> :	27 474	57 563	50 489
	Korhatár alatti rokkantsági ellátás <i>Disability benefit under the retirement age</i>	209 264	74 422	71 358
	Férfi / <i>Male</i> :	98 619	79 379	78 173
	Nő / <i>Female</i> :	110 645	70 004	65 285
	Rehabilitációs ellátás / <i>Rehabilitation benefit</i>	178 112	54 398	52 841
	Férfi / <i>Male</i> :	80 320	58 919	58 141
	Nő / <i>Female</i> :	97 792	50 685	48 489
	Rehabilitációs járadék / <i>Rehabilitation annuity</i>	13 265	84 256	82 838
	Férfi / <i>Male</i> :	6 366	90 535	90 209
	Nő / <i>Female</i> :	6 899	78 461	76 037
Bányászok egészségkárosodási járadéka <i>Miners' health damage annuity</i>	2 211	90 915	88 008	
Férfi / <i>Male</i> :	2 211	90 915	88 008	
Nő / <i>Female</i> :	–	–	–	
<b>Megváltozott munkaképességűek társadalombiztosítási ellátásai</b> <b><i>Benefits for persons with changed working capacity</i></b>	<b>444 014</b>	<b>66 035</b>	<b>63 411</b>	
<b>Férfi / <i>Male</i>:</b>	<b>201 204</b>	<b>72 044</b>	<b>70 964</b>	
<b>Nő / <i>Female</i>:</b>	<b>242 810</b>	<b>61 056</b>	<b>57 151</b>	

Az 5.4.a. tábla folytatása / Continuation of table 5.4.a.

	Főellátás megnevezése <i>Main benefit</i>	Létszám (fő) <i>Number (person)</i>	Teljes ellátások átlaga (Ft/fő) <i>Average amount of whole benefits (HUF/person)</i>	Főellátások átlaga (Ft/fő) <i>Average amount of main benefits (HUF/person)</i>
2014	Korhatár feletti rokkantsági ellátás <i>Disability benefit above the retirement age</i>	52 186	73 077	66 809
	Férfi / <i>Male</i> :	18 616	88 701	86 409
	Nő / <i>Female</i> :	33 570	64 413	55 939
	Korhatár alatti rokkantsági ellátás <i>Disability benefit under the retirement age</i>	198 312	73 503	70 584
	Férfi / <i>Male</i> :	93 576	77 838	76 693
	Nő / <i>Female</i> :	104 736	69 630	65 126
	Rehabilitációs ellátás / <i>Rehabilitation benefit</i>	161 761	54 538	53 023
	Férfi / <i>Male</i> :	72 774	58 843	58 088
	Nő / <i>Female</i> :	88 987	51 016	48 880
	Rehabilitációs járadék / <i>Rehabilitation annuity</i>	4 153	86 919	85 392
	Férfi / <i>Male</i> :	2 024	93 742	93 479
	Nő / <i>Female</i> :	2 129	80 433	77 703
	Bányászok egészségkárosodási járadéka <i>Miners' health damage annuity</i>	2 205	94 369	91 239
	Férfi / <i>Male</i> :	2 205	94 369	91 239
	Nő / <i>Female</i> :	–	–	–
<b>Megváltozott munkaképességűek társadalombiztosítási ellátásai</b> <b><i>Benefits for persons with changed working capacity</i></b>	<b>418 617</b>	<b>66 364</b>	<b>63 583</b>	
<b>Férfi / <i>Male</i>:</b>	<b>189 195</b>	<b>71 963</b>	<b>70 842</b>	
<b>Nő / <i>Female</i>:</b>	<b>229 422</b>	<b>61 747</b>	<b>57 597</b>	



5.4.b. Megváltozott munkaképességűek társadalombiztosítási ellátásai a főellátás típusa szerint, 2012–2014. (december)  
Benefits for persons with changed working capacity by type of main benefit, December 2012–2014

	Főellátás megnevezése Main benefit	Létszám (fő) Number (person)	Teljes ellátások átlaga (Ft/fő) Average amount of whole benefits (HUF/person)	Főellátások átlaga (Ft/fő) Average amount of main benefits (HUF/person)
2012	Korhatár feletti rokkantsági ellátás <i>Disability benefit above the retirement age</i>	15 274	34 691	30 069
	Férfi / Male:	1 398	30 224	28 807
	Nő / Female:	13 876	35 141	30 197
	Korhatár alatti rokkantsági ellátás <i>Disability benefit under the retirement age</i>	233 700	71 998	68 809
	Férfi / Male:	110 175	76 932	75 689
	Nő / Female:	123 525	67 598	62 674
	Rehabilitációs ellátás / <i>Rehabilitation benefit</i>	179 766	51 802	50 334
	Férfi / Male:	81 095	56 160	55 417
	Nő / Female:	98 671	48 220	46 156
	Rehabilitációs járadék / <i>Rehabilitation annuity</i>	14 212	79 942	78 596
Férfi / Male:	6 824	86 046	85 717	
Nő / Female:	7 388	74 303	72 018	
Bányászok egészségkárosodási járadéka <i>Miners' health damage annuity</i>	2 205	86 474	83 659	
Férfi / Male:	2 205	86 474	83 659	
Nő / Female:	–	–	–	
<b>Megváltozott munkaképességűek társadalombiztosítási ellátásai <i>Benefits for persons with changed working capacity</i></b>	<b>445 157</b>	<b>62 888</b>	<b>60 405</b>	
<b>Férfi / Male:</b>	<b>201 697</b>	<b>68 669</b>	<b>67 640</b>	
<b>Nő / Female:</b>	<b>243 460</b>	<b>58 098</b>	<b>54 412</b>	
2013	Korhatár feletti rokkantsági ellátás <i>Disability benefit above the retirement age</i>	35 139	66 077	59 719
	Férfi / Male:	10 837	85 379	83 082
	Nő / Female:	24 302	57 470	49 302
	Korhatár alatti rokkantsági ellátás <i>Disability benefit under the retirement age</i>	215 370	72 712	69 671
	Férfi / Male:	101 366	77 133	75 942
	Nő / Female:	114 004	68 781	64 095
	Rehabilitációs ellátás / <i>Rehabilitation benefit</i>	162 602	53 356	51 868
	Férfi / Male:	73 121	57 587	56 843
	Nő / Female:	89 481	49 899	47 802
	Rehabilitációs járadék / <i>Rehabilitation annuity</i>	4 603	84 887	83 334
Férfi / Male:	2 227	91 571	91 302	
Nő / Female:	2 376	78 621	75 865	
Bányászok egészségkárosodási járadéka <i>Miners' health damage annuity</i>	2 163	92 158	89 046	
Férfi / Male:	2 163	92 158	89 046	
Nő / Female:	–	–	–	
<b>Megváltozott munkaképességűek társadalombiztosítási ellátásai <i>Benefits for persons with changed working capacity</i></b>	<b>419 877</b>	<b>64 895</b>	<b>62 193</b>	
<b>Férfi / Male:</b>	<b>189 714</b>	<b>70 411</b>	<b>69 318</b>	
<b>Nő / Female:</b>	<b>230 163</b>	<b>60 348</b>	<b>56 320</b>	

Az 5.4.b. tábla folytatása / Continuation of table 5.4.b.

	Főellátás megnevezése <i>Main benefit</i>	Létszám (fő) <i>Number (person)</i>	Teljes ellátások átlaga (Ft/fő) <i>Average amount of whole benefits (HUF/person)</i>	Főellátások átlaga (Ft/fő) <i>Average amount of main benefits (HUF/person)</i>
2014	Korhatár feletti rokkantsági ellátás <i>Disability benefit above the retirement age</i>	44 826	73 082	65 773
	Férfi / <i>Male</i> :	15 108	89 472	86 908
	Nő / <i>Female</i> :	29 718	64 750	55 029
	Korhatár alatti rokkantsági ellátás <i>Disability benefit under the retirement age</i>	216 789	73 271	70 265
	Férfi / <i>Male</i> :	101 914	77 533	76 353
	Nő / <i>Female</i> :	114 875	69 489	64 864
	Rehabilitációs ellátás / <i>Rehabilitation benefit</i>	142 731	53 892	52 405
	Férfi / <i>Male</i> :	63 947	58 050	57 306
	Nő / <i>Female</i> :	78 784	50 517	48 427
	Rehabilitációs járadék / <i>Rehabilitation annuity</i>	–	–	–
	Férfi / <i>Male</i> :	–	–	–
	Nő / <i>Female</i> :	–	–	–
	Bányászok egészségkárosodási járadéka <i>Miners' health damage annuity</i>	2 111	94 884	91 677
	Férfi / <i>Male</i> :	2 111	94 884	91 677
	Nő / <i>Female</i> :	–	–	–
<b>Megváltozott munkaképességűek társadalombiztosítási ellátásai</b> <b><i>Benefits for persons with changed working capacity</i></b>	<b>406 457</b>	<b>66 557</b>	<b>63 609</b>	
Férfi / <i>Male</i> :	<b>183 080</b>	<b>71 914</b>	<b>70 748</b>	
Nő / <i>Female</i> :	<b>223 377</b>	<b>62 167</b>	<b>57 758</b>	

5.5.a. Hozzá tartozói nyugellátások a főellátás típusa szerint, 2012–2014. (január)  
Survivors' pensions by type of main benefit, January 2012–2014

Főellátás megnevezése <i>Main benefit</i>		Létszám (fő) <i>Number (person)</i>	Teljes ellátások átlaga (Ft/fő) <i>Average amount of whole benefits (HUF/person)</i>	Főellátások átlaga (Ft/fő) <i>Average amount of main benefits (HUF/person)</i>	
2012	Özvegyi és ideiglenes özvegyi nyugdíjak <i>Permanent and temporary widow(er)s' pension</i>	118 701	61 491	57 368	
		Férfi / <i>Male</i> :	5 298	...	...
		Nő / <i>Female</i> :	113 403	...	...
	ebből: / <i>of which:</i>	Ideiglenes özvegyi nyugdíj <i>Temporary widow(er)s' pension</i>	8 910	57 164	51 727
			Férfi / <i>Male</i> :	1 429	43 072
		Nő / <i>Female</i> :	7 481	59 856	53 898
		Korhatár feletti özvegyi nyugdíj <i>Widow(er)s' pension above the retirement age</i>	89 963	68 345	63 582
			Férfi / <i>Male</i> :	589	...
		Nő / <i>Female</i> :	89 374	...	...
		Korhatár alatti özvegyi nyugdíj <i>Widow(er)s' pension under the retirement age</i>	19 828	32 336	31 707
			Férfi / <i>Male</i> :	3 280	23 752
	Nő / <i>Female</i> :	16 548	34 037	33 428	
	Szülői nyugdíj / <i>Parental pension</i>	69	67 933	60 568	
		Férfi / <i>Male</i> :	1	...	...
Nő / <i>Female</i> :		68	...	...	
<b>Özvegyi és szülői nyugdíj</b> <b><i>Widow(er)s' and parental pensions</i></b>	<b>118 770</b>	<b>61 494</b>	<b>57 370</b>		
	<b>Férfi / <i>Male</i>:</b>	<b>5 299</b>	<b>30 484</b>	<b>28 736</b>	
	<b>Nő / <i>Female</i>:</b>	<b>113 471</b>	<b>62 943</b>	<b>58 707</b>	
Árvaellátás / <i>Orphans' allowance</i>	93 916	36 262	36 061		
	Férfi / <i>Male</i> :	46 497	36 042	35 853	
	Nő / <i>Female</i> :	47 419	36 478	36 265	

Az 5.5.a. tábla folytatása / Continuation of table 5.5.a.

Főellátás megnevezése <i>Main benefit</i>		Létszám (fő) <i>Number (person)</i>	Teljes ellátások átlaga (Ft/fő) <i>Average amount of whole benefits (HUF/person)</i>	Főellátások átlaga (Ft/fő) <i>Average amount of main benefits (HUF/person)</i>		
2013	Özvegyi és ideiglenes özvegyi nyugdíjak <i>Permanent and temporary widow(er)s' pension</i>	108 050	65 126	60 704		
		Férfi / <i>Male</i> :	4 920	...	...	
		Nő / <i>Female</i> :	103 130	...	...	
	ebből: / <i>of which:</i>	Ideiglenes özvegyi nyugdíj <i>Temporary widow(er)s' pension</i>	6 928	54 667	54 375	
			Férfi / <i>Male</i> :	1 245	42 534	42 208
			Nő / <i>Female</i> :	5 683	57 325	57 041
		Korhatár feletti özvegyi nyugdíj <i>Widow(er)s' pension above the retirement age</i>	82 911	72 948	67 390	
			Férfi / <i>Male</i> :	602	...	...
			Nő / <i>Female</i> :	82 309	...	...
	Korhatár alatti özvegyi nyugdíj <i>Widow(er)s' pension under the retirement age</i>	18 211	33 491	32 674		
		Férfi / <i>Male</i> :	3 073	24 542	23 714	
		Nő / <i>Female</i> :	15 138	35 307	34 493	
	Szülői nyugdíj / <i>Parental pension</i>	64	72 940	64 149		
		Férfi / <i>Male</i> :	1	...	...	
Nő / <i>Female</i> :		63	...	...		
<b>Özvegyi és szülői nyugdíj <i>Widow(er)s' and parental pensions</i></b>	<b>108 114</b>	<b>65 130</b>	<b>60 707</b>			
	<b>Férfi / <i>Male</i>:</b>	<b>4 921</b>	<b>30 918</b>	<b>29 633</b>		
	<b>Nő / <i>Female</i>:</b>	<b>103 193</b>	<b>66 762</b>	<b>62 188</b>		
Árvaeállítás / <i>Orphans' allowance</i>	87 974	38 009	37 809			
	Férfi / <i>Male</i> :	43 517	37 781	37 591		
	Nő / <i>Female</i> :	44 457	38 232	38 022		

Az 5.5.a. tábla folytatása / Continuation of table 5.5.a.

Főellátás megnevezése <i>Main benefit</i>		Létszám (fő) <i>Number (person)</i>	Teljes ellátások átlaga (Ft/fő) <i>Average amount of whole benefits (HUF/person)</i>	Főellátások átlaga (Ft/fő) <i>Average amount of main benefits (HUF/person)</i>		
2014	Özvegyi és ideiglenes özvegyi nyugdíjak <i>Permanent and temporary widow(er)s' pension</i>	99 513	66 018	61 487		
		Férfi / <i>Male</i> :	4 752	31 419	30 261	
		Nő / <i>Female</i> :	94 761	67 753	63 053	
	ebből: / <i>of which:</i>	Ideiglenes özvegyi nyugdíj <i>Temporary widow(er)s' pension</i>	6 421	54 865	54 626	
			Férfi / <i>Male</i> :	1 225	44 062	44 008
			Nő / <i>Female</i> :	5 196	57 412	57 129
		Korhatár feletti özvegyi nyugdíj <i>Widow(er)s' pension above the retirement age</i>	76 408	74 234	68 492	
			Férfi / <i>Male</i> :	640	40 956	35 755
			Nő / <i>Female</i> :	75 768	74 515	68 769
	Korhatár alatti özvegyi nyugdíj <i>Widow(er)s' pension under the retirement age</i>	16 684	32 686	32 045		
		Férfi / <i>Male</i> :	2 887	23 940	23 210	
		Nő / <i>Female</i> :	13 797	34 515	33 894	
	Szülői nyugdíj / <i>Parental pension</i>	51	73 290	65 873		
		Férfi / <i>Male</i> :	–	–	–	
Nő / <i>Female</i> :		51	73 290	65 873		
<b>Özvegyi és szülői nyugdíj <i>Widow(er)s' and parental pensions</i></b>	<b>99 564</b>	<b>66 022</b>	<b>61 489</b>			
	<b>Férfi / <i>Male</i>:</b>	<b>4 752</b>	<b>31 419</b>	<b>30 261</b>		
	<b>Nő / <i>Female</i>:</b>	<b>94 812</b>	<b>67 756</b>	<b>63 055</b>		
Árvaellátás / <i>Orphans' allowance</i>	81 248	38 184	37 974			
	Férfi / <i>Male</i> :	40 073	37 984	37 784		
	Nő / <i>Female</i> :	41 175	38 379	38 160		

**5.5.b. Hozzátartozói nyugellátások a főellátás típusa szerint, 2012–2014. (december)**  
**Survivors' pensions by type of main benefit, December 2012–2014**

Főellátás megnevezése <i>Main benefit</i>		Létszám (fő) <i>Number (person)</i>	Teljes ellátások átlaga (Ft/fő) <i>Average amount of whole benefits (HUF/person)</i>	Főellátások átlaga (Ft/fő) <i>Average amount of main benefits (HUF/person)</i>	
2012	Özvegyi és ideiglenes özvegyi nyugdíjak <i>Permanent and temporary widow(er)s' pension</i>	108 226	62 227	57 933	
	Férfi / <i>Male</i> :	4 804	...	...	
	Nő / <i>Female</i> :	103 422	...	...	
	ebből: / <i>of which</i> :	Ideiglenes özvegyi nyugdíj <i>Temporary widow(er)s' pension</i>	6 864	52 278	51 957
		Férfi / <i>Male</i> :	1 212	40 969	40 555
		Nő / <i>Female</i> :	5 652	54 704	54 402
		Korhatár feletti özvegyi nyugdíj <i>Widow(er)s' pension above the retirement age</i>	83 539	69 482	64 120
		Férfi / <i>Male</i> :	594	...	...
		Nő / <i>Female</i> :	82 945	...	...
	Korhatár alatti özvegyi nyugdíj <i>Widow(er)s' pension under the retirement age</i>	17 823	32 055	31 237	
	Férfi / <i>Male</i> :	2 998	23 452	22 627	
	Nő / <i>Female</i> :	14 825	33 794	32 978	
	Szülői nyugdíj / <i>Parental pension</i>	66	70 026	61 469	
	Férfi / <i>Male</i> :	1	...	...	
Nő / <i>Female</i> :	65	...	...		
<b>Özvegyi és szülői nyugdíj</b> <b><i>Widow(er)s' and parental pensions</i></b>	<b>108 292</b>	<b>62 232</b>	<b>57 935</b>		
<b>Férfi / <i>Male</i>:</b>	<b>4 805</b>	<b>29 607</b>	<b>28 332</b>		
<b>Nő / <i>Female</i>:</b>	<b>103 487</b>	<b>63 747</b>	<b>59 310</b>		
Árvaellátás / <i>Orphans' allowance</i>	84 096	36 306	36 104		
Férfi / <i>Male</i> :	41 530	36 080	35 888		
Nő / <i>Female</i> :	42 566	36 528	36 314		

Az 5.5.b. tábla folytatása / Continuation of table 5.5.b.

Főellátás megnevezése <i>Main benefit</i>		Létszám (fő) <i>Number (person)</i>	Teljes ellátások átlaga (Ft/fő) <i>Average amount of whole benefits (HUF/person)</i>	Főellátások átlaga (Ft/fő) <i>Average amount of main benefits (HUF/person)</i>		
2013	Özvegyi és ideiglenes özvegyi nyugdíjak <i>Permanent and temporary widow(er)s' pension</i>	99 504	64 719	60 264		
		Férfi / <i>Male</i> :	4 602	30 744	29 563	
		Nő / <i>Female</i> :	94 902	66 367	61 753	
	ebből: / <i>of which:</i>	Ideiglenes özvegyi nyugdíj <i>Temporary widow(er)s' pension</i>	6 256	53 580	53 351	
			Férfi / <i>Male</i> :	1 178	43 077	42 986
			Nő / <i>Female</i> :	5 078	56 016	55 756
		Korhatár feletti özvegyi nyugdíj <i>Widow(er)s' pension above the retirement age</i>	76 938	72 531	66 924	
			Férfi / <i>Male</i> :	640	39 600	34 473
			Nő / <i>Female</i> :	76 298	72 807	67 196
	Korhatár alatti özvegyi nyugdíj <i>Widow(er)s' pension under the retirement age</i>	16 310	32 142	31 502		
		Férfi / <i>Male</i> :	2 784	23 489	22 754	
		Nő / <i>Female</i> :	13 526	33 923	33 302	
	Szülői nyugdíj / <i>Parental pension</i>	51	71 606	64 325		
		Férfi / <i>Male</i> :	–	–	–	
Nő / <i>Female</i> :		51	71 606	64 325		
<b>Özvegyi és szülői nyugdíj <i>Widow(er)s' and parental pensions</i></b>	<b>99 555</b>	<b>64 723</b>	<b>60 266</b>			
	<b>Férfi / <i>Male</i>:</b>	<b>4 602</b>	<b>30 744</b>	<b>29 563</b>		
	<b>Nő / <i>Female</i>:</b>	<b>94 953</b>	<b>66 370</b>	<b>61 754</b>		
Árvaellátás / <i>Orphans' allowance</i>	77 860	37 513	37 302			
	Férfi / <i>Male</i> :	38 356	37 301	37 099		
	Nő / <i>Female</i> :	39 504	37 719	37 498		

Az 5.5.b. tábla folytatása / Continuation of table 5.5.b.

Főellátás megnevezése Main benefit		Létszám (fő) Number (person)	Teljes ellátások átlaga (Ft/fő) Average amount of whole benefits (HUF/person)	Főellátások átlaga (Ft/fő) Average amount of main benefits (HUF/person)		
2014	Özvegyi és ideiglenes özvegyi nyugdíjak <i>Permanent and temporary widow(er)s' pension</i>	92 009	67 760	61 306		
		Férfi / Male:	4 515	32 065	30 810	
		Nő / Female:	87 494	69 602	62 879	
	ebből: / of which:	Ideiglenes özvegyi nyugdíj <i>Temporary widow(er)s' pension</i>	6 162	57 353	55 744	
			Férfi / Male:	1 249	44 294	43 814
			Nő / Female:	4 913	60 673	58 777
		Korhatár feletti özvegyi nyugdíj <i>Widow(er)s' pension above the retirement age</i>	71 082	76 118	68 007	
			Férfi / Male:	696	42 905	37 722
			Nő / Female:	70 386	76 447	68 306
	Korhatár alatti özvegyi nyugdíj <i>Widow(er)s' pension under the retirement age</i>	14 765	31 866	31 368		
		Férfi / Male:	2 570	23 186	22 619	
		Nő / Female:	12 195	33 695	33 212	
	Szülői nyugdíj / <i>Parental pension</i>	42	74 492	64 665		
		Férfi / Male:	–	–	–	
Nő / Female:		42	74 492	64 665		
<b>Özvegyi és szülői nyugdíj <i>Widow(er)s' and parental pensions</i></b>	<b>92 051</b>	<b>67 763</b>	<b>61 307</b>			
	<b>Férfi / Male:</b>	<b>4 515</b>	<b>32 065</b>	<b>30 810</b>		
	<b>Nő / Female:</b>	<b>87 536</b>	<b>69 605</b>	<b>62 880</b>		
Árvaeállítás / <i>Orphans' allowance</i>	71 992	37 782	37 562			
	Férfi / Male:	35 476	37 554	37 344		
	Nő / Female:	36 516	38 004	37 775		



5.6.a. Nyugdíjak, ellátások, járadékok és egyéb járandóságok születési év szerint, 2014. január  
Pensions, benefits, annuities and other allowances by birth cohort, January 2014

Születési év szerinti csoport Birth cohort	Nem Sex	Nyugellátások összesen <sup>a)</sup> Pensions total <sup>a)</sup>		Ellátások mindösszesen <sup>b)</sup> Benefits total <sup>b)</sup>		Öregségi nyugdíjak Old-age pensions		Ebből: Nőknek 40 év jogosultsági idő alapiján járó nyugdíj Of which: Pension for women with 40 years of eligibility period		Korhatár alattiak ellá- tásai Benefits under retirement age		Megváltozott munkaké- peségűek társadalom- biztosítási ellátásai Benefits for persons with changed working capacity			
		létszám (fő) number (person)	főellátások átlaga (Ft/fő) average amount of main benefit (HUF/ person)	létszám (fő) number (person)	főellátások átlaga (Ft/fő) average amount of main benefit (HUF/ person)	létszám (fő) number (person)	főellátások átlaga (Ft/fő) average amount of main benefit (HUF/ person)	létszám (fő) number (person)	főellátások átlaga (Ft/fő) average amount of main benefit (HUF/ person)	létszám (fő) number (person)	főellátások átlaga (Ft/fő) average amount of main benefit (HUF/ person)	létszám (fő) number (person)	főellátások átlaga (Ft/fő) average amount of main benefit (HUF/ person)	létszám (fő) number (person)	főellátások átlaga (Ft/fő) average amount of main benefit (HUF/ person)
1975–	Együtt / Total:	74 653	35 232	112 491	36 616	–	–	–	–	75	162 496	16 763	47 809		
	Férfi / Male:	36 534	35 491	57 991	36 911	–	–	–	–	74	...	8 891	48 719		
	Nő / Female:	38 119	34 983	54 500	36 303	–	–	–	–	1	...	7 872	46 783		
1970–74	Együtt / Total:	5 629	39 877	33 080	57 313	–	–	–	–	3 552	158 652	18 829	51 597		
	Férfi / Male:	1 634	48 228	17 910	69 133	–	–	–	–	3 525	...	9 592	54 002		
	Nő / Female:	3 995	36 461	15 170	43 357	–	–	–	–	27	...	9 237	49 099		
1965–69	Együtt / Total:	7 527	42 855	52 507	73 143	–	–	–	–	9 696	178 300	32 008	54 206		
	Férfi / Male:	1 970	48 156	29 141	91 925	–	–	–	–	9 123	178 438	15 836	57 971		
	Nő / Female:	5 557	40 975	23 366	49 719	–	–	–	–	573	176 104	16 172	50 519		
1960–64	Együtt / Total:	7 936	51 623	75 147	71 285	–	–	–	–	9 735	188 829	55 393	56 545		
	Férfi / Male:	2 159	57 600	38 855	88 460	–	–	–	–	8 917	188 651	26 141	62 432		
	Nő / Female:	5 777	49 390	36 292	52 897	–	–	–	–	818	190 773	29 252	51 284		
1955–59	Együtt / Total:	43 555	96 648	186 540	78 178	34 734	105 602	34 733	105 603	13 556	176 359	126 661	63 082		
	Férfi / Male:	2 236	61 378	73 132	85 324	–	–	–	–	11 452	179 200	57 293	70 485		
	Nő / Female:	41 319	98 547	113 408	73 571	34 734	105 602	34 733	105 603	2 104	160 896	69 368	56 968		
1950–54	Együtt / Total:	295 878	116 018	515 258	104 170	289 833	117 162	70 439	120 334	61 948	124 996	154 600	74 509		
	Férfi / Male:	101 030	127 352	198 855	112 538	99 873	128 215	–	–	25 755	141 045	70 191	82 960		
	Nő / Female:	194 848	110 140	316 403	98 911	189 960	111 351	70 439	120 344	36 193	113 576	84 409	67 482		
1945–49	Együtt / Total:	543 315	109 491	548 436	108 750	537 506	110 028	–	–	–	–	3 650	29 933		
	Férfi / Male:	237 153	125 270	238 136	124 894	236 710	125 403	–	–	–	–	562	31 567		
	Nő / Female:	306 162	97 269	310 300	96 360	300 796	97 929	–	–	–	–	3 088	29 636		

Az 5.6.a. tábla folytatása / Continuation of table 5.6.a.

Születési év szerinti csoport Birth cohort	Nem Sex	Nyugellátások összesen <sup>a)</sup> Pensions total <sup>a)</sup>		Ellátások mindösszesen <sup>a)</sup> Benefits total <sup>a)</sup>		Öregségi nyugdíjak Old-age pensions		Ebből: Nőknek 40 év jogosultsági idő alapján járó nyugdíj Of which: Pension for women with 40 years of eligibility period		Korhatár alattiak ellá- tásai Benefits under retirement age		Megváltozott munkaké- peségiek társadalom- biztosítási ellátásai Benefits for persons with changed working capacity	
		létszám (fő) number (person)	fülletások átlaga (Füfő) average amount of main benefit (HUF/ person)	létszám (fő) number (person)	fülletások átlaga (Füfő) average amount of main benefit (HUF/ person)	létszám (fő) number (person)	fülletások átlaga (Füfő) average amount of main benefit (HUF/ person)	létszám (fő) number (person)	fülletások átlaga (Füfő) average amount of main benefit (HUF/ person)	létszám (fő) number (person)	fülletások átlaga (Füfő) average amount of main benefit (HUF/ person)	létszám (fő) number (person)	fülletások átlaga (Füfő) average amount of main benefit (HUF/ person)
	Együtt / Total:	458 329	100 573	466 013	99 359	448 826	101 375	-	-	-	-	3 803	32 455
1940-44	Férfi / Male:	186 528	118 649	187 143	118 383	186 263	118 751	-	-	-	-	317	31 955
	Nő / Female:	271 801	88 167	278 870	86 593	262 563	89 047	-	-	-	-	3 486	32 500
1935-39	Együtt / Total:	334 210	98 214	344 281	96 081	321 289	99 524	-	-	-	-	3 318	34 151
	Férfi / Male:	119 283	116 247	119 785	115 944	119 081	116 367	-	-	-	-	205	33 240
	Nő / Female:	214 927	88 206	224 496	85 483	202 208	89 604	-	-	-	-	3 113	34 211
1930-34	Együtt / Total:	247 890	97 184	256 323	94 819	230 321	99 343	-	-	-	-	2 284	33 848
	Férfi / Male:	81 212	120 924	81 543	120 634	81 108	121 029	-	-	-	-	120	34 009
	Nő / Female:	166 678	85 618	174 780	82 775	149 213	87 555	-	-	-	-	2 164	33 839
1925-29	Együtt / Total:	139 980	93 602	145 509	91 100	123 156	96 741	-	-	-	-	1 021	33 850
	Férfi / Male:	40 050	119 056	40 220	118 794	39 957	119 265	-	-	-	-	39	33 853
	Nő / Female:	99 930	83 401	105 289	80 522	83 199	85 924	-	-	-	-	982	33 850
1920-24	Együtt / Total:	53 871	89 337	55 945	87 201	44 329	92 709	-	-	-	-	258	33 815
	Férfi / Male:	13 620	111 807	13 669	111 630	13 578	112 065	-	-	-	-	7	...
	Nő / Female:	40 251	81 734	42 276	79 302	30 751	84 162	-	-	-	-	251	...
1915-19	Együtt / Total:	7 934	90 303	8 201	88 606	6 162	93 874	-	-	-	-	22	33 687
	Férfi / Male:	1 891	112 344	1 900	112 122	1 884	112 634	-	-	-	-	-	-
	Nő / Female:	6 043	83 405	6 301	81 514	4 278	85 613	-	-	-	-	22	33 687
-1914	Együtt / Total:	1 382	88 732	1 463	86 640	970	92 020	-	-	-	-	7	33 973
	Férfi / Male:	267	108 740	272	107 849	266	108 938	-	-	-	-	1	...
	Nő / Female:	1 115	83 941	1 191	81 796	704	85 629	-	-	-	-	6	...

Az 5.6.a. tábla folytatása / Continuation of table 5.6.a.

Születési év szerinti csoport Birth cohort	Nem Sex	Nyugellátások összesen <sup>a)</sup> Pensions total <sup>a)</sup>		Ellátások mindösszesen <sup>a)</sup> Benefits total <sup>a)</sup>		Öregségi nyugdíjak Old-age pensions		Ebből: Nőknek 40 év jogosultsági idő alapján járó nyugdíj Of which: Pension for women with 40 years of eligibility period		Korhatár alattiak ellá- tásai Benefits under retirement age		Megváltozott munkaké- pessegűiek társadalom- biztosítási ellátásai Benefits for persons with changed working capacity		
		létszám (fő) number (person)	foellatasok atlag (Ft/fő) average amount of main benefit (HUF/ person)	létszám (fő) number (person)	foellatasok atlag (Ft/fő) average amount of main benefit (HUF/ person)	létszám (fő) number (person)	foellatasok atlag (Ft/fő) average amount of main benefit (HUF/ person)	létszám (fő) number (person)	foellatasok atlag (Ft/fő) average amount of main benefit (HUF/ person)	létszám (fő) number (person)	foellatasok atlag (Ft/fő) average amount of main benefit (HUF/ person)	létszám (fő) number (person)	foellatasok atlag (Ft/fő) average amount of main benefit (HUF/ person)	
<b>Össze- sen Sub- total</b>		<b>Együtt / Total:</b>	<b>2 222 088</b>	<b>100 525</b>	<b>2 801 193</b>	<b>94 883</b>	<b>2 037 126</b>	<b>104 959</b>	<b>105 172</b>	<b>115 469</b>	<b>98 562</b>	<b>144 850</b>	<b>418 617</b>	<b>63 583</b>
		<b>Férfi / Male:</b>	<b>825 567</b>	<b>117 080</b>	<b>1 098 552</b>	<b>109 490</b>	<b>778 720</b>	<b>121 751</b>	<b>-</b>	<b>-</b>	<b>58 846</b>	<b>162 560</b>	<b>189 195</b>	<b>70 842</b>
		<b>Nő / Female:</b>	<b>1 396 521</b>	<b>90 739</b>	<b>1 702 641</b>	<b>85 459</b>	<b>1 258 406</b>	<b>94 567</b>	<b>105 172</b>	<b>115 469</b>	<b>39 716</b>	<b>118 610</b>	<b>229 422</b>	<b>57 597</b>
Nem besorol- ható <sup>b)</sup> Not clas- sifiable <sup>b)</sup>		<b>Együtt / Total:</b>	<b>3</b>	<b>25 285</b>	<b>7</b>	<b>54 062</b>	<b>-</b>	<b>-</b>	<b>-</b>	<b>-</b>	<b>4</b>	<b>75 645</b>	<b>-</b>	<b>-</b>
		<b>Férfi / Male:</b>	<b>2</b>	<b>19 730</b>	<b>5</b>	<b>53 636</b>	<b>-</b>	<b>-</b>	<b>-</b>	<b>-</b>	<b>3</b>	<b>76 240</b>	<b>-</b>	<b>-</b>
		<b>Nő / Female:</b>	<b>1</b>	<b>36 395</b>	<b>2</b>	<b>55 128</b>	<b>-</b>	<b>-</b>	<b>-</b>	<b>-</b>	<b>1</b>	<b>73 860</b>	<b>-</b>	<b>-</b>
<b>Mind- össze- sen Total</b>		<b>Együtt / Total:</b>	<b>2 222 091</b>	<b>100 525</b>	<b>2 801 200</b>	<b>94 883</b>	<b>2 037 126</b>	<b>104 959</b>	<b>105 172</b>	<b>115 469</b>	<b>98 566</b>	<b>144 848</b>	<b>418 617</b>	<b>63 583</b>
		<b>Férfi / Male:</b>	<b>825 569</b>	<b>117 079</b>	<b>1 098 557</b>	<b>109 490</b>	<b>778 720</b>	<b>121 751</b>	<b>-</b>	<b>-</b>	<b>58 849</b>	<b>162 556</b>	<b>189 195</b>	<b>70 842</b>
		<b>Nő / Female:</b>	<b>1 396 522</b>	<b>90 739</b>	<b>1 702 643</b>	<b>85 458</b>	<b>1 258 406</b>	<b>94 567</b>	<b>105 172</b>	<b>115 469</b>	<b>39 717</b>	<b>118 609</b>	<b>229 422</b>	<b>57 597</b>

Az 5.6.a. tábla folytatása / Continuation of table 5.6.a.

Születési év szerinti csoport Birth cohort	Özvegyi és szülői nyugdíj Widow(er)s' and parental pensions		Mezőgazdasági szövetkezeti járadékok Agricultural co-operative annuities		Baleseti járadék Work-accident annuity		Rokkantsági járadék Disability annuity		Házastársi pótték, jövedelem pótték Spouse supplements		Egyéb járandóságok Other allowances	
	létszám (fő) number (person)	átlaga (Ft/fő) average amount of main benefit (HUF/ person)	létszám (fő) number (person)	átlaga (Ft/fő) average amount of main benefit (HUF/ person)	létszám (fő) number (person)	átlaga (Ft/fő) average amount of main benefit (HUF/ person)	létszám (fő) number (person)	átlaga (Ft/fő) average amount of main benefit (HUF/ person)	létszám (fő) number (person)	átlaga (Ft/fő) average amount of main benefit (HUF/ person)	létszám (fő) number (person)	átlaga (Ft/fő) average amount of main benefit (HUF/ person)
Együtt / Total:	1 884	24 918	–	–	875	16 403	20 416	33 332	–	–	44	33 993
1975–												
Férfi / Male:	258	22 153	–	–	737	16 499	11 910	33 332	–	–	25	37 526
Nő / Female:	1 626	25 357	–	–	138	15 889	8 506	33 332	–	–	19	29 344
Együtt / Total:	3 555	27 719	6	64 624	971	16 621	4 523	33 331	4	14 160	5	49 314
1970–74												
Férfi / Male:	529	20 860	5	...	845	16 619	2 524	33 331	–	–	3	...
Nő / Female:	3 026	28 918	1	...	126	16 637	1 999	33 331	4	14 160	2	...
Együtt / Total:	5 390	33 371	8	66 489	1 463	20 682	2 554	33 333	8	16 504	19	33 579
1965–69												
Férfi / Male:	882	22 710	3	...	1 276	21 063	1 292	33 334	–	–	13	37 150
Nő / Female:	4 508	35 457	5	...	187	18 088	1 262	33 332	8	16 504	6	26 412
Együtt / Total:	5 325	40 556	15	64 751	1 729	22 586	1 660	33 341	24	17 285	43	39 871
1960–64												
Férfi / Male:	937	28 439	8	64 519	1 450	23 404	817	33 346	1	...	29	51 389
Nő / Female:	4 388	43 143	7	65 015	279	18 333	843	33 336	23	...	14	16 011
Együtt / Total:	6 197	54 719	23	67 261	2 520	24 475	1 296	33 333	42	16 392	98	46 488
1955–59												
Férfi / Male:	998	35 255	11	67 700	2 071	25 139	582	33 331	2	...	68	46 463
Nő / Female:	5 199	58 455	12	66 858	449	21 412	714	33 334	40	...	30	46 543
Együtt / Total:	4 721	61 354	50	66 764	1 501	26 402	868	33 335	93	16 647	324	38 630
1950–54												
Férfi / Male:	596	45 536	26	67 178	1 308	26 995	379	33 328	1	...	169	47 075
Nő / Female:	4 125	63 640	24	66 316	193	22 381	489	33 341	92	...	155	29 423
Együtt / Total:	4 958	59 630	66	67 814	42	31 180	496	33 331	266	15 711	601	30 785
1945–49												
Férfi / Male:	127	38 476	21	67 919	24	34 531	187	33 332	1	...	188	39 199
Nő / Female:	4 831	60 186	45	67 765	18	26 711	309	33 330	265	...	413	26 954

Az 5.6.a. tábla folytatása / Continuation of table 5.6.a.

Születési év szerinti csoport Birth cohort	Özvegyi és szülői nyugdíj Widow(er)s' and parental pensions		Mezőgazdasági szövetkezeti járadékok Agricultural co-operative annuities		Baleseti járadék Work-accident annuity		Rokkantsági járadék Disability annuity		Házastársi pótlék, jövedelem pótlék Spouse supplements		Egyéb járandóságok Other allowances	
	Nem Sex	létszám (fő) number (person)	főjeliátások átlaga (Ft/fő) average amount of main benefit (HUF/ person)	létszám (fő) number (person)	főjeliátások átlaga (Ft/fő) average amount of main benefit (HUF/ person)	létszám (fő) number (person)	főjeliátások átlaga (Ft/fő) average amount of main benefit (HUF/ person)	létszám (fő) number (person)	főjeliátások átlaga (Ft/fő) average amount of main benefit (HUF/ person)	létszám (fő) number (person)	főjeliátások átlaga (Ft/fő) average amount of main benefit (HUF/ person)	létszám (fő) number (person)
Együtt / Total:		8 974	62 960	134	68 175	18	32 766	301	2 832	15 015	596	36 232
1940–44	Férfi / Male:	96	31 653	27	68 256	13	32 435	101	2	...	155	47 275
	Nő / Female:	8 878	63 298	107	68 155	5	33 626	200	2 830	...	441	32 351
1935–39	Együtt / Total:	12 629	65 762	429	66 890	10	28 554	216	5 809	15 602	289	50 366
	Férfi / Male:	119	35 419	67	68 554	5	28 530	74	33	16 054	118	63 335
	Nő / Female:	12 510	66 050	362	66 581	5	28 578	142	5 776	15 599	171	41 416
1930–34	Együtt / Total:	17 430	68 937	575	65 665	9	...	116	5 309	16 049	140	62 020
	Férfi / Male:	77	31 164	94	67 098	3	32 840	35	24	17 806	55	77 731
	Nő / Female:	17 353	69 105	481	65 385	6	...	81	5 285	16 042	85	51 854
1925–29	Együtt / Total:	16 785	70 644	852	64 025	1	...	37	3 531	16 242	87	66 218
	Férfi / Male:	83	25 002	73	66 720	–	–	7	12	18 327	39	77 917
	Nő / Female:	16 702	70 871	779	63 773	1	...	30	3 519	16 234	48	56 713
1920–24	Együtt / Total:	9 529	73 682	506	64 913	–	–	12	1 240	16 978	58	47 214
	Férfi / Male:	40	27 389	28	65 919	–	–	1	1	...	12	77 083
	Nő / Female:	9 489	73 877	478	64 854	–	–	11	1 239	...	46	39 422
1915–19	Együtt / Total:	1 772	77 882	94	67 429	–	–	1	136	...	14	45 484
	Férfi / Male:	7	34 360	8	66 087	–	–	–	–	–	1	...
	Nő / Female:	1 765	78 054	86	67 554	–	–	1	136	...	13	...
–1914	Együtt / Total:	412	80 988	46	68 020	–	–	1	19	18 107	8	47 814
	Férfi / Male:	1	...	4	66 844	–	–	–	–	–	–	–
	Nő / Female:	411	...	42	68 133	–	–	1	19	18 107	8	47 814

Az 5.6.a. tábla folytatása / Continuation of table 5.6.a.

Születési év szerinti csoport Birth cohort	Nem Sex	Özvegyi és szülői nyugdíj Widow(er)s' and parental pensions		Mezőgazdasági szövetkezeti járadékok Agricultural co-operative annuities		Baleseti járadék Work-accident annuity		Rokkantsági járadék Disability annuity		Házastársi pótték, jövedelem pótték Spouse supplements		Egyéb járandóságok Other allowances	
		létszám (fő) number (person)	főellátások átlaga (Ft/fő) average amount of main benefit (HUF/ person)	létszám (fő) number (person)	főellátások átlaga (Ft/fő) average amount of main benefit (HUF/ person)	létszám (fő) number (person)	főellátások átlaga (Ft/fő) average amount of main benefit (HUF/ person)	létszám (fő) number (person)	főellátások átlaga (Ft/fő) average amount of main benefit (HUF/ person)	létszám (fő) number (person)	főellátások átlaga (Ft/fő) average amount of main benefit (HUF/ person)	létszám (fő) number (person)	főellátások átlaga (Ft/fő) average amount of main benefit (HUF/ person)
<b>Össze- sen Sub- total</b>		<b>99 561</b>	<b>61 490</b>	<b>2 804</b>	<b>65 515</b>	<b>9 139</b>	<b>22 283</b>	<b>32 497</b>	<b>33 332</b>	<b>19 313</b>	<b>15 874</b>	<b>2 326</b>	<b>40 423</b>
	<b>Férfi / Male:</b>	<b>4 750</b>	<b>30 265</b>	<b>375</b>	<b>67 216</b>	<b>7 732</b>	<b>22 747</b>	<b>17 909</b>	<b>33 332</b>	<b>77</b>	<b>16 920</b>	<b>875</b>	<b>51 090</b>
	<b>Nő / Female:</b>	<b>94 811</b>	<b>63 055</b>	<b>2 429</b>	<b>65 252</b>	<b>1 407</b>	<b>19 732</b>	<b>14 588</b>	<b>33 332</b>	<b>19 236</b>	<b>15 869</b>	<b>1 451</b>	<b>33 990</b>
Nem besorol- ható <sup>b)</sup> Not clas- sifiable <sup>b)</sup>		3	25 285	-	-	-	-	-	-	-	-	-	-
	<b>Férfi / Male:</b>	2	19 730	-	-	-	-	-	-	-	-	-	-
	<b>Nő / Female:</b>	1	36 395	-	-	-	-	-	-	-	-	-	-
<b>Mind- össze- sen Total</b>		<b>99 564</b>	<b>61 489</b>	<b>2 804</b>	<b>65 515</b>	<b>9 139</b>	<b>22 283</b>	<b>32 497</b>	<b>33 332</b>	<b>19 313</b>	<b>15 874</b>	<b>2 326</b>	<b>40 423</b>
	<b>Férfi / Male:</b>	<b>4 752</b>	<b>30 261</b>	<b>375</b>	<b>67 216</b>	<b>7 732</b>	<b>22 747</b>	<b>17 909</b>	<b>33 332</b>	<b>77</b>	<b>16 920</b>	<b>875</b>	<b>51 090</b>
	<b>Nő / Female:</b>	<b>94 812</b>	<b>63 055</b>	<b>2 429</b>	<b>65 252</b>	<b>1 407</b>	<b>19 732</b>	<b>14 588</b>	<b>33 332</b>	<b>19 236</b>	<b>15 869</b>	<b>1 451</b>	<b>33 990</b>

a) A táblázatban szereplő ellátások adatain kívül tartalmazza az árvaellátás 5.8. táblázatban részletezett adatait is. / In addition to the data of benefits in this table, figures of orphans' allowances as detailed in Table 5.8 also included.

b) A születési év elektronikusan nem rögzített. / Year of birth was not recorded electronically.

5.6.b. Nyugdíjak, ellátások, járadékok és egyéb járandóságok születési év szerint, 2014. december  
Pensions, benefits, annuities and other allowances by birth cohort, December 2014

Születési év szerinti csoport Birth cohort	Nem Sex	Nyugellátások összesen <sup>a)</sup> Pensions total <sup>b)</sup>		Ellátások mindösszesen <sup>b)</sup> Benefits total <sup>b)</sup>		Öregségi nyugdíjak Old-age pensions		Ebből: Nőknek 40 év jogosultsági idő alapján járó nyugdíj Of which: Pension for women with 40 years of eligibility period		Korhatár alattiak ellá- tásai Benefits under retirement age		Megváltozott munkaké- peségűek társadalom- biztosítási ellátásai Benefits for persons with changed working capacity	
		létszám (fő) number (person)	főellátások átlaga (Ft/fő) average amount of main benefit (HUF/ person)	létszám (fő) number (person)	főellátások átlaga (Ft/fő) average amount of main benefit (HUF/ person)	létszám (fő) number (person)	főellátások átlaga (Ft/fő) average amount of main benefit (HUF/ person)	létszám (fő) number (person)	főellátások átlaga (Ft/fő) average amount of main benefit (HUF/ person)	létszám (fő) number (person)	főellátások átlaga (Ft/fő) average amount of main benefit (HUF/ person)	létszám (fő) number (person)	főellátások átlaga (Ft/fő) average amount of main benefit (HUF/ person)
1975–	Együtt / Total:	65 484	34 331	105 031	36 597	–	–	–	–	73	162 443	17 790	49 191
	Férfi / Male:	31 910	34 585	54 260	36 939	–	–	–	–	72	...	9 418	50 137
	Nő / Female:	33 574	34 090	50 771	36 232	–	–	–	–	1	...	8 372	48 128
1970–74	Együtt / Total:	5 154	37 262	33 199	57 708	–	–	–	–	3 509	158 597	19 162	52 361
	Férfi / Male:	1 436	43 461	17 854	69 342	–	–	–	–	3 482	158 578	9 643	54 659
	Nő / Female:	3 718	34 868	15 345	44 171	–	–	–	–	27	161 044	9 519	50 033
1965–69	Együtt / Total:	6 230	39 413	52 195	73 552	–	–	–	–	9 530	178 435	32 510	54 745
	Férfi / Male:	1 533	39 680	28 878	92 049	–	–	–	–	8 959	178 557	15 897	58 476
	Nő / Female:	4 697	39 326	23 317	50 644	–	–	–	–	571	176 525	16 613	51 174
1960–64	Együtt / Total:	6 060	48 231	74 879	72 012	303	96 446	303	96 446	9 466	189 469	56 036	57 325
	Férfi / Male:	1 378	40 830	38 432	88 829	–	–	–	–	8 667	189 282	26 176	63 267
	Nő / Female:	4 682	50 409	36 447	54 280	303	96 446	303	96 446	799	191 487	29 860	52 117
1955–59	Együtt / Total:	60 311	102 400	204 062	81 869	53 251	108 393	53 251	108 393	13 336	176 266	126 664	63 742
	Férfi / Male:	1 507	46 312	72 686	85 804	–	–	–	–	11 277	...	57 306	71 121
	Nő / Female:	58 804	103 837	131 376	79 693	53 251	108 393	53 251	108 393	2 059	...	69 358	57 646
1950–54	Együtt / Total:	333 775	115 257	523 956	104 684	327 748	116 254	66 978	119 348	46 871	124 475	140 640	74 395
	Férfi / Male:	118 408	126 316	201 808	113 248	117 268	127 022	–	–	18 140	142 650	63 486	82 769
	Nő / Female:	215 367	109 176	322 148	99 319	210 480	110 255	66 978	119 348	28 731	113 000	77 154	67 505
1945–49	Együtt / Total:	534 233	109 738	539 004	109 039	528 490	110 282	–	–	–	–	3 522	30 209
	Férfi / Male:	231 359	125 777	232 267	125 418	230 935	125 910	–	–	–	–	516	31 615
	Nő / Female:	302 874	97 486	306 737	96 636	297 555	98 153	–	–	–	–	3 006	29 968

Az 5.6.b. tábla folytatása / Continuation of table 5.6.b.

Születési év szerinti csoport Birth cohort	Nem Sex	Nyugellátások összesen <sup>a)</sup> Pensions total <sup>a)</sup>		Ellátások mindösszesen <sup>a)</sup> Benefits total <sup>a)</sup>		Óregégi nyugdíjak Old-age pensions		Ebből: Nőknek 40 év jogosultsági idő alapián járó nyugdíj Of which: Pension for women with 40 years of eligibility period		Korhatár alattiak ellá- tásai Benefits under retirement age		Megváltozott munkaké- pessegűek társadalom- biztosítási ellátásai Benefits for persons with changed working capacity	
		létszám (fő) number (person)	füellátások átlaga (Ft/fő) average amount of main benefit (HUF/ person)	létszám (fő) number (person)	füellátások átlaga (Ft/fő) average amount of main benefit (HUF/ person)	létszám (fő) number (person)	füellátások átlaga (Ft/fő) average amount of main benefit (HUF/ person)	létszám (fő) number (person)	füellátások átlaga (Ft/fő) average amount of main benefit (HUF/ person)	létszám (fő) number (person)	füellátások átlaga (Ft/fő) average amount of main benefit (HUF/ person)	létszám (fő) number (person)	füellátások átlaga (Ft/fő) average amount of main benefit (HUF/ person)
	Együtt / Total:	446 089	100 730	451 952	99 815	436 693	101 549	-	-	-	-	3 687	32 585
1940-44	Férfi / Male:	179 282	119 197	179 864	118 933	179 034	119 298	-	-	-	-	299	32 014
	Nő / Female:	266 807	88 321	272 088	87 178	257 659	89 216	-	-	-	-	3 388	32 635
	Együtt / Total:	320 380	98 230	326 543	96 955	307 852	99 561	-	-	-	-	3 176	34 294
1935-39	Férfi / Male:	112 493	116 528	112 930	116 254	112 301	116 652	-	-	-	-	192	33 355
	Nő / Female:	207 887	88 329	213 613	86 752	195 551	89 746	-	-	-	-	2 984	34 354
	Együtt / Total:	230 178	97 125	234 313	95 997	213 781	99 299	-	-	-	-	2 137	34 087
1930-34	Férfi / Male:	73 874	121 220	74 166	120 940	73 777	121 328	-	-	-	-	111	34 021
	Nő / Female:	156 304	85 737	160 147	84 446	140 004	87 691	-	-	-	-	2 026	34 090
	Együtt / Total:	123 386	93 608	125 654	92 650	108 499	96 778	-	-	-	-	905	34 246
1925-29	Férfi / Male:	34 509	119 494	34 644	119 264	34 424	119 717	-	-	-	-	30	33 860
	Nő / Female:	88 877	83 557	91 010	82 520	74 075	86 117	-	-	-	-	875	34 259
	Együtt / Total:	44 005	89 385	44 796	88 673	36 191	92 787	-	-	-	-	205	34 575
1920-24	Férfi / Male:	10 845	112 379	10 887	112 195	10 811	112 653	-	-	-	-	6	33 848
	Nő / Female:	33 160	81 865	33 909	81 121	25 380	84 326	-	-	-	-	199	34 597
	Együtt / Total:	5 831	90 238	5 929	89 678	4 529	93 896	-	-	-	-	19	33 670
1915-19	Férfi / Male:	1 365	112 352	1 374	112 044	1 358	112 754	-	-	-	-	-	-
	Nő / Female:	4 466	83 479	4 555	82 932	3 171	85 820	-	-	-	-	19	33 670
	Együtt / Total:	885	88 506	921	87 440	621	91 483	-	-	-	-	4	33 790
-1914	Férfi / Male:	160	110 839	162	110 334	160	110 839	-	-	-	-	-	-
	Nő / Female:	725	83 577	759	82 554	461	84 765	-	-	-	-	4	33 790



Az 5.6.b. tábla folytatása / Continuation of table 5.6.b.

Születési év szerinti csoport Birth cohort	Nem Sex	Nyugellátások összesen <sup>a)</sup> Pensions total <sup>a)</sup>		Ellátások mindösszesen <sup>a)</sup> Benefits total <sup>a)</sup>		Öregségi nyugdíjak Old-age pensions		Ebből: Nőknek 40 év jogosultsági idő alapján járó nyugdíj Of which: Pension for women with 40 years of eligibility period		Korhatár alattiak ellá- tásai Benefits under retirement age		Megváltozott munkaké- pessegűek társadalom- biztosítási ellátásai Benefits for persons with changed working capacity	
		létszám (fő) number (person)	főellátások átlaga (Ft/fő) average amount of main benefit (HUF/ person)	létszám (fő) number (person)	főellátások átlaga (Ft/fő) average amount of main benefit (HUF/ person)	létszám (fő) number (person)	főellátások átlaga (Ft/fő) average amount of main benefit (HUF/ person)	létszám (fő) number (person)	főellátások átlaga (Ft/fő) average amount of main benefit (HUF/ person)	létszám (fő) number (person)	főellátások átlaga (Ft/fő) average amount of main benefit (HUF/ person)	létszám (fő) number (person)	főellátások átlaga (Ft/fő) average amount of main benefit (HUF/ person)
<b>Össze- sen Sub- total</b>		<b>Együtt / Total:</b> 2 182 001	101 328	2 722 434	95 801	2 017 958	105 429	120 532	114 450	82 785	147 942	406 457	63 609
		<b>Férfi / Male:</b> 800 059	117 937	1 060 212	109 932	760 068	122 216	-	-	50 597	166 238	183 080	70 748
		<b>Nő / Female:</b> 1 381 942	91 713	1 662 222	86 787	1 257 890	95 285	120 532	114 450	32 188	119 181	223 377	57 758
<b>Mind- össze- sen Total</b>		<b>Együtt / Total:</b> 2 182 001	101 328	2 722 434	95 801	2 017 958	105 429	120 532	114 450	82 785	147 942	406 457	63 609
		<b>Férfi / Male:</b> 800 059	117 937	1 060 212	109 932	760 068	122 216	-	-	50 597	166 238	183 080	70 748
		<b>Nő / Female:</b> 1 381 942	91 713	1 662 222	86 787	1 257 890	95 285	120 532	114 450	32 188	119 181	223 377	57 758

Az 5.6.b. tábla folytatása / Continuation of table 5.6.b.

Születési év szerinti csoport Birth cohort	Özvegyi és szülői nyugdíj Widow(er)s' and parental pensions		Mezőgazdasági szövetkezeti járadékok Agricultural co-operative annuities		Baleseti járadék Work-accident annuity		Rokkantsági járadék Disability annuity		Házastársi pótték, jövedelem pótték Spouse supplements		Egyéb járandóságok Other allowances	
	létszám (number of person)	átlag (Ft/fő) average amount of main benefit (HUF/person)	létszám (number of person)	átlag (Ft/fő) average amount of main benefit (HUF/person)	létszám (number of person)	átlag (Ft/fő) average amount of main benefit (HUF/person)	létszám (number of person)	átlag (Ft/fő) average amount of main benefit (HUF/person)	létszám (number of person)	átlag (Ft/fő) average amount of main benefit (HUF/person)	létszám (number of person)	átlag (Ft/fő) average amount of main benefit (HUF/person)
	Együtt / Total:	2 021	24 618	-	838	16 262	20 809	33 332	-	-	37	40 454
1975-	Férfi / Male:	286	20 163	-	709	16 344	12 131	33 331	-	-	20	48 512
	Nő / Female:	1 735	25 353	-	129	15 813	8 678	33 332	-	-	17	30 975
1970-74	Együtt / Total:	3 533	27 801	6	920	16 559	4 442	33 331	1	...	5	49 314
	Férfi / Male:	560	21 056	5	809	16 465	2 476	33 331	-	-	3	...
	Nő / Female:	2 973	29 072	1	111	17 241	1 966	33 331	1	...	2	...
1965-69	Együtt / Total:	4 892	34 072	8	66 489	20 577	2 502	33 333	3	18 327	20	32 345
	Férfi / Male:	833	23 481	3	64 440	20 974	1 258	33 334	-	-	14	...
	Nő / Female:	4 059	36 245	5	67 718	17 871	1 244	33 332	3	18 327	6	...
1960-64	Együtt / Total:	4 566	42 040	15	64 751	22 898	1 616	33 342	11	17 001	43	40 064
	Férfi / Male:	832	28 471	8	64 519	23 611	788	33 348	-	-	29	51 651
	Nő / Female:	3 734	45 063	7	65 015	18 885	828	33 336	11	17 001	14	16 063
1955-59	Együtt / Total:	5 689	56 661	23	67 261	24 637	1 255	33 333	24	16 764	95	45 796
	Férfi / Male:	876	36 906	11	67 700	25 161	556	33 331	-	-	66	47 813
	Nő / Female:	4 813	60 257	12	66 858	22 006	699	33 334	24	16 764	29	41 204
1950-54	Együtt / Total:	4 752	61 339	48	66 841	26 439	824	33 336	36	16 417	400	38 596
	Férfi / Male:	604	48 838	26	67 178	26 999	359	33 329	1	...	194	47 600
	Nő / Female:	4 148	63 159	22	66 443	22 455	465	33 341	35	...	206	30 117
1945-49	Együtt / Total:	4 934	59 461	64	67 884	31 824	462	33 331	92	15 655	595	30 527
	Férfi / Male:	126	36 072	21	67 919	35 372	172	33 333	1	...	179	38 325
	Nő / Female:	4 808	60 074	43	67 867	27 859	290	33 330	91	...	416	27 171

Az 5.6.b. tábla folytatása / Continuation of table 5.6.b.

Születési év szerinti csoport Birth cohort	Nem Sex	Özvegyi és szülői nyugdíj Widow(er)s' and parental pensions		Mezőgazdasági szövetkezeti járadékok Agricultural co-operative annuities		Baleseti járadék Work-accident annuity		Rokkantsági járadék Disability annuity		Házastársi pótlék, jövedelem pótlék Spouse supplements		Egyéb járandóságok Other allowances	
		létszám (fő) number (person)	főjeliátások átlaga (Ft/fő) average amount of main benefit (HUF/ person)	létszám (fő) number (person)	főjeliátások átlaga (Ft/fő) average amount of main benefit (HUF/ person)	létszám (fő) number (person)	főjeliátások átlaga (Ft/fő) average amount of main benefit (HUF/ person)	létszám (fő) number (person)	főjeliátások átlaga (Ft/fő) average amount of main benefit (HUF/ person)	létszám (fő) number (person)	főjeliátások átlaga (Ft/fő) average amount of main benefit (HUF/ person)	létszám (fő) number (person)	főjeliátások átlaga (Ft/fő) average amount of main benefit (HUF/ person)
Együtt / Total:		8 906	62 883	130	68 186	15	32 608	281	33 338	1 177	14 969	573	36 413
1940–44	Férfi / Male:	92	29 249	25	68 259	12	32 485	94	33 353	–	–	152	47 089
	Nő / Female:	8 814	63 234	105	68 169	3	33 098	187	33 330	1 177	14 969	421	32 559
1935–39	Együtt / Total:	12 257	65 642	401	66 874	9	31 104	193	33 335	2 112	15 438	272	50 668
	Férfi / Male:	118	34 044	63	68 570	4	34 261	60	33 341	7	...	111	63 514
	Nő / Female:	12 139	65 950	338	66 557	5	28 578	133	33 332	2 105	...	161	41 812
1930–34	Együtt / Total:	16 281	68 826	513	65 799	7	34 266	94	33 330	1 260	15 603	124	62 962
	Férfi / Male:	73	32 122	81	67 217	3	32 840	29	33 330	15	18 743	53	76 313
	Nő / Female:	16 208	68 991	432	65 533	4	35 336	65	33 330	1 245	15 566	71	52 995
1925–29	Együtt / Total:	14 851	70 525	729	64 118	–	–	30	33 339	530	15 351	74	69 035
	Férfi / Male:	76	24 687	62	66 979	–	–	5	33 330	3	18 327	35	79 085
	Nő / Female:	14 775	70 761	667	63 852	–	–	25	33 341	527	15 334	39	60 016
1920–24	Együtt / Total:	7 803	73 639	422	64 869	–	–	10	...	104	15 362	50	48 195
	Férfi / Male:	32	23 740	24	65 638	–	–	–	–	–	–	12	77 663
	Nő / Female:	7 771	73 844	398	64 823	–	–	10	...	104	15 362	38	38 889
1915–19	Együtt / Total:	1 302	77 513	64	67 169	–	–	–	–	6	15 202	9	55 169
	Férfi / Male:	7	34 360	8	66 087	–	–	–	–	–	–	1	60 000
	Nő / Female:	1 295	77 746	56	67 323	–	–	–	–	6	15 202	8	54 565
–1914	Együtt / Total:	264	81 505	26	68 072	–	–	1	...	–	–	5	53 141
	Férfi / Male:	–	–	2	...	–	–	–	–	–	–	–	–
	Nő / Female:	264	81 505	24	...	–	–	1	...	–	–	5	53 141

Az 5.6.b. tábla folytatása / Continuation of table 5.6.b.

Születési év szerinti csoport Birth cohort	Nem Sex	Özvegyi és szülői nyugdíj Widow(er)s' and parental pensions		Mezőgazdasági szövetkezeti járadékok Agricultural co-operative annuities		Baleseti járadék Work-accident annuity		Rokkantsági járadék Disability annuity		Házastársi pótték, jövedelempótlék Spouse supplements		Egyéb járandóságok Other allowances	
		létszám (fő) number (person)	foellatasok atlag (Ft/fő) average amount of main benefit (HUF/ person)	létszám (fő) number (person)	foellatasok atlag (Ft/fő) average amount of main benefit (HUF/ person)	létszám (fő) number (person)	foellatasok atlag (Ft/fő) average amount of main benefit (HUF/ person)	létszám (fő) number (person)	foellatasok atlag (Ft/fő) average amount of main benefit (HUF/ person)	létszám (fő) number (person)	foellatasok atlag (Ft/fő) average amount of main benefit (HUF/ person)	létszám (fő) number (person)	foellatasok atlag (Ft/fő) average amount of main benefit (HUF/ person)
<b>Össze- sen Sub- total</b>		<b>92 051</b>	<b>61 307</b>	<b>2 449</b>	<b>65 583</b>	<b>8 565</b>	<b>22 304</b>	<b>32 519</b>	<b>33 332</b>	<b>5 356</b>	<b>15 385</b>	<b>2 302</b>	<b>40 313</b>
	<b>Férfi / Male:</b>	<b>4 515</b>	<b>30 810</b>	<b>339</b>	<b>67 309</b>	<b>7 313</b>	<b>22 702</b>	<b>17 928</b>	<b>33 332</b>	<b>27</b>	<b>17 864</b>	<b>869</b>	<b>51 122</b>
	<b>Nő / Female:</b>	<b>87 536</b>	<b>62 880</b>	<b>2 110</b>	<b>65 305</b>	<b>1 252</b>	<b>19 980</b>	<b>14 591</b>	<b>33 332</b>	<b>5 329</b>	<b>15 372</b>	<b>1 433</b>	<b>33 758</b>
<b>Mind- össze- sen Total</b>		<b>92 051</b>	<b>61 307</b>	<b>2 449</b>	<b>65 583</b>	<b>8 565</b>	<b>22 304</b>	<b>32 519</b>	<b>33 332</b>	<b>5 356</b>	<b>15 385</b>	<b>2 302</b>	<b>40 313</b>
	<b>Férfi / Male:</b>	<b>4 515</b>	<b>30 810</b>	<b>339</b>	<b>67 309</b>	<b>7 313</b>	<b>22 702</b>	<b>17 928</b>	<b>33 332</b>	<b>27</b>	<b>17 864</b>	<b>869</b>	<b>51 122</b>
	<b>Nő / Female:</b>	<b>87 536</b>	<b>62 880</b>	<b>2 110</b>	<b>65 305</b>	<b>1 252</b>	<b>19 980</b>	<b>14 591</b>	<b>33 332</b>	<b>5 329</b>	<b>15 372</b>	<b>1 433</b>	<b>33 758</b>

a) A táblázatban szereplő ellátások adatain kívül tartalmazza az árvaellátás 5.8. táblázatban részletezett adatait is. / In addition to the data of benefits in this table, figures of orphans' allowances as detailed in Table 5.8 also included.

## 5.7.a. Öregségi nyugdíjak születési év szerinti csoportonként, 2014. január / Old-age pensions by birth cohort, January 2014

Születési év szerinti csoport Birth cohort	Nem Sex	Korhatár feletti öregségi nyugdíjak Old-age pensions above the retirement age			Ebből: Korhatár feletti rokkantsági nyugdíjból átsorolt öregségi nyugdíjak Of which: Reclassified disability pension			Korhatár alatti öregségi nyugdíjak (1955. előtt született fegyveresek szolgálati nyugdíjából átsoroltak korhatár alatti nyugdíjra) Old-age pension prior to retirement age (reclassified from service pensions of armed force members' born before 1955)			Nőknek 40 év jogosultsági idő alapján járó nyugdíj Pension for women with 40 years of eligibility period			Öregségi nyugdíjak összesen Old-age pensions total	
		létszám (fő) number (person)	főellátások átlaga (Ft/fő) average amount of main benefit (HUF/person)	létszám (fő) number (person)	főellátások átlaga (Ft/fő) average amount of main benefit (HUF/person)	létszám (fő) number (person)	főellátások átlaga (Ft/fő) average amount of main benefit (HUF/person)	létszám (fő) number (person)	főellátások átlaga (Ft/fő) average amount of main benefit (HUF/person)	létszám (fő) number (person)	főellátások átlaga (Ft/fő) average amount of main benefit (HUF/person)	létszám (fő) number (person)	főellátások átlaga (Ft/fő) average amount of main benefit (HUF/person)	létszám (fő) number (person)	főellátások átlaga (Ft/fő) average amount of main benefit (HUF/person)
1960–64	Együtt / Total:	–	–	–	–	–	–	–	–	–	–	–	–	–	–
	Férfi / Male:	–	–	–	–	–	–	–	–	–	–	–	–	–	–
	Nő / Female:	–	–	–	–	–	–	–	–	–	–	–	–	–	–
1955–59	Együtt / Total:	1	...	–	...	–	–	–	–	34 733	105 603	–	–	–	105 602
	Férfi / Male:	–	–	–	–	–	–	–	–	–	–	–	–	–	–
	Nő / Female:	1	...	–	...	–	–	–	–	34 733	105 603	–	–	–	105 602
1950–54	Együtt / Total:	212 543	113 308	17 075	90 849	6 851	204 121	70 439	120 334	289 833	117 162	–	–	–	–
	Férfi / Male:	94 075	123 596	7 190	104 042	5 798	203 151	–	–	99 873	128 215	–	–	–	–
	Nő / Female:	118 468	105 138	9 885	81 252	1 053	209 457	70 439	120 334	189 960	111 351	–	–	–	–
1945–49	Együtt / Total:	537 506	110 028	143 129	87 908	–	–	–	–	537 506	110 028	–	–	–	–
	Férfi / Male:	236 710	125 403	66 010	99 124	–	–	–	–	236 710	125 403	–	–	–	–
	Nő / Female:	300 796	97 929	77 119	78 308	–	–	–	–	300 796	97 929	–	–	–	–
1940–44	Együtt / Total:	448 826	101 375	101 880	92 074	–	–	–	–	448 826	101 375	–	–	–	–
	Férfi / Male:	186 263	118 751	51 845	103 059	–	–	–	–	186 263	118 751	–	–	–	–
	Nő / Female:	262 563	89 047	50 035	80 693	–	–	–	–	262 563	89 047	–	–	–	–
1935–39	Együtt / Total:	321 289	99 524	59 550	94 072	–	–	–	–	321 289	99 524	–	–	–	–
	Férfi / Male:	119 081	116 367	26 536	108 814	–	–	–	–	119 081	116 367	–	–	–	–
	Nő / Female:	202 208	89 604	33 014	82 224	–	–	–	–	202 208	89 604	–	–	–	–
1930–34	Együtt / Total:	230 321	99 343	32 518	96 287	–	–	–	–	230 321	99 343	–	–	–	–
	Férfi / Male:	81 108	121 029	14 880	109 085	–	–	–	–	81 108	121 029	–	–	–	–
	Nő / Female:	149 213	87 555	17 638	85 490	–	–	–	–	149 213	87 555	–	–	–	–

Az 5.7.a. tábla folytatása / Continuation of table 5.7.a.

Születési év szerinti csoport Birth cohort	Nem Sex	Korhatár feletti öregségi nyugdíjak Old-age pensions above the retirement age			Ebből: Korhatár feletti rokkantsági nyugdíjból átsorolt öregségi nyugdíjak Of which: Reclassified disability pension			Korhatár alatti öregségi nyugdíjak (1955. előtt született fegyveresek szolgálati nyugdíjából átsoroltak korhatár alatti nyugdíjra) Old-age pension prior to retirement age (reclassified from service pensions of armed force members' born before 1955)			Nőknek 40 év jogosultsági idő alapján járó nyugdíj Pension for women with 40 years of eligibility period			Öregségi nyugdíjak összesen Old-age pensions total		
		létszám (fő) number (person)	füellátások átlaga (Ft/fő) average amount of main benefit (HUF/person)	létszám (fő) number (person)	füellátások átlaga (Ft/fő) average amount of main benefit (HUF/person)	létszám (fő) number (person)	füellátások átlaga (Ft/fő) average amount of main benefit (HUF/person)	létszám (fő) number (person)	füellátások átlaga (Ft/fő) average amount of main benefit (HUF/person)	létszám (fő) number (person)	füellátások átlaga (Ft/fő) average amount of main benefit (HUF/person)	létszám (fő) number (person)	füellátások átlaga (Ft/fő) average amount of main benefit (HUF/person)	létszám (fő) number (person)	füellátások átlaga (Ft/fő) average amount of main benefit (HUF/person)	
1925-29	Együtt / Total:	123 156	96 741	12 964	94 461	-	-	-	-	-	-	-	123 156	96 741		
	Férfi / Male:	39 957	119 265	5 222	109 534	-	-	-	-	-	-	-	39 957	119 265		
	Nő / Female:	83 199	85 924	7 742	84 293	-	-	-	-	-	-	-	83 199	85 924		
1920-24	Együtt / Total:	44 329	92 709	3 675	89 726	-	-	-	-	-	-	-	44 329	92 709		
	Férfi / Male:	13 578	112 065	1 355	102 776	-	-	-	-	-	-	-	13 578	112 065		
	Nő / Female:	30 751	84 162	2 320	82 104	-	-	-	-	-	-	-	30 751	84 162		
1915-19	Együtt / Total:	6 162	93 874	441	89 069	-	-	-	-	-	-	-	6 162	93 874		
	Férfi / Male:	1 884	112 634	169	98 129	-	-	-	-	-	-	-	1 884	112 634		
	Nő / Female:	4 278	85 613	272	83 441	-	-	-	-	-	-	-	4 278	85 613		
-1914	Együtt / Total:	970	...	29	...	-	-	-	-	-	-	-	970	92 021		
	Férfi / Male:	266	108 938	14	93 286	-	-	-	-	-	-	-	266	108 938		
	Nő / Female:	704	...	15	...	-	-	-	-	-	-	-	704	85 629		
<b>Összesen</b>	<b>Együtt / Total:</b>	<b>1 925 103</b>	<b>104 032</b>	<b>371 261</b>	<b>91 157</b>	<b>6 851</b>	<b>204 121</b>	<b>105 172</b>	<b>115 469</b>	<b>2 037 126</b>	<b>2 037 126</b>	<b>104 959</b>	<b>2 037 126</b>	<b>104 959</b>		
<b>Sub-total</b>	<b>Férfi / Male:</b>	<b>772 922</b>	<b>121 141</b>	<b>173 221</b>	<b>103 187</b>	<b>5 798</b>	<b>203 151</b>	<b>-</b>	<b>-</b>	<b>778 720</b>	<b>778 720</b>	<b>121 751</b>	<b>778 720</b>	<b>121 751</b>		
<b>total</b>	<b>Nő / Female:</b>	<b>1 152 181</b>	<b>92 554</b>	<b>198 040</b>	<b>80 635</b>	<b>1 053</b>	<b>209 457</b>	<b>105 172</b>	<b>115 469</b>	<b>1 258 406</b>	<b>1 258 406</b>	<b>94 567</b>	<b>1 258 406</b>	<b>94 567</b>		
<b>Minden</b>	<b>Együtt / Total:</b>	<b>1 925 103</b>	<b>104 032</b>	<b>371 261</b>	<b>91 157</b>	<b>6 851</b>	<b>204 121</b>	<b>105 172</b>	<b>115 469</b>	<b>2 037 126</b>	<b>2 037 126</b>	<b>104 959</b>	<b>2 037 126</b>	<b>104 959</b>		
<b>összesen</b>	<b>Férfi / Male:</b>	<b>772 922</b>	<b>121 141</b>	<b>173 221</b>	<b>103 187</b>	<b>5 798</b>	<b>203 151</b>	<b>-</b>	<b>-</b>	<b>778 720</b>	<b>778 720</b>	<b>121 751</b>	<b>778 720</b>	<b>121 751</b>		
<b>Total</b>	<b>Nő / Female:</b>	<b>1 152 181</b>	<b>92 554</b>	<b>198 040</b>	<b>80 635</b>	<b>1 053</b>	<b>209 457</b>	<b>105 172</b>	<b>115 469</b>	<b>1 258 406</b>	<b>1 258 406</b>	<b>94 567</b>	<b>1 258 406</b>	<b>94 567</b>		

## 5.7.b. Öregségi nyugdíjak születési év szerinti csoportonként, 2014. december / Old-age pension by birth cohort, December 2014

Születési év szerinti csoport Birth cohort	Nem Sex	Korhatár feletti öregségi nyugdíjak Old-age pensions above the retirement age		Ebből: Korhatár feletti rokkantsági nyugdíjból átsorolt öregségi nyugdíjak Of which: Reclassified disability pension		Korhatár alatti öregségi nyugdíjak (1955. előtt született fegyveresek szolgálati nyugdíjából átsoroltak korhatár alatti nyugdíjra) Old-age pension prior to retirement age (reclassified from service pensions of armed force members' born before 1955)		Nőknek 40 év jogosultsági idő alapján járó nyugdíj Pension for women with 40 years of eligibility period		Öregségi nyugdíjak összesen Old-age pensions total	
		létszám (fő) number (person)	főellátások átlaga (Ft/fő) average amount of main benefit (HUF/person)	létszám (fő) number (person)	főellátások átlaga (Ft/fő) average amount of main benefit (HUF/person)	létszám (fő) number (person)	főellátások átlaga (Ft/fő) average amount of main benefit (HUF/person)	létszám (fő) number (person)	főellátások átlaga (Ft/fő) average amount of main benefit (HUF/person)	létszám (fő) number (person)	főellátások átlaga (Ft/fő) average amount of main benefit (HUF/person)
1960–64	Együtt / Total:	–	–	–	–	–	–	303	96 446	303	96 446
	Férfi / Male:	–	–	–	–	–	–	–	–	–	–
	Nő / Female:	–	–	–	–	–	–	303	96 446	303	96 446
1955–59	Együtt / Total:	–	–	–	–	–	–	53 251	108 393	53 251	108 393
	Férfi / Male:	–	–	–	–	–	–	–	–	–	–
	Nő / Female:	–	–	–	–	–	–	53 251	108 393	53 251	108 393
1950–54	Együtt / Total:	254 863	113 375	21 540	90 321	5 907	205 410	66 978	119 348	327 748	116 254
	Férfi / Male:	112 300	123 586	8 894	103 607	4 968	204 684	–	–	117 268	127 022
	Nő / Female:	142 563	105 331	12 646	80 976	939	209 251	66 978	119 348	210 480	110 255
1945–49	Együtt / Total:	528 490	110 282	138 515	87 963	–	–	–	–	528 490	110 282
	Férfi / Male:	230 935	125 910	63 061	99 363	–	–	–	–	230 935	125 910
	Nő / Female:	297 555	98 153	75 454	78 436	–	–	–	–	297 555	98 153
1940–44	Együtt / Total:	436 693	101 549	97 386	92 121	–	–	–	–	436 693	101 549
	Férfi / Male:	179 034	119 298	48 898	103 387	–	–	–	–	179 034	119 298
	Nő / Female:	257 659	89 216	48 488	80 760	–	–	–	–	257 659	89 216
1935–39	Együtt / Total:	307 852	99 561	55 914	94 029	–	–	–	–	307 852	99 561
	Férfi / Male:	112 301	116 652	24 483	109 152	–	–	–	–	112 301	116 652
	Nő / Female:	195 551	89 746	31 431	82 249	–	–	–	–	195 551	89 746
1930–34	Együtt / Total:	213 781	99 299	29 423	96 284	–	–	–	–	213 781	99 299
	Férfi / Male:	73 777	121 328	13 159	109 480	–	–	–	–	73 777	121 328
	Nő / Female:	140 004	87 691	16 264	85 607	–	–	–	–	140 004	87 691

Az 5.7.b. tábla folytatása / Continuation of table 5.7.b.

Születési év szerinti csoport Birth cohort	Nem Sex	Korhatár feletti öregségi nyugdíjak Old-age pensions above the retirement age			Ebből: Korhatár feletti rokkantsági nyugdíjból átsorolt öregségi nyugdíjak Of which: Reclassified disability pension			Korhatár alatti öregségi nyugdíjak (1955. előtt született fegyveresek szolgálati nyugdíjából átsoroltak korhatár alatti nyugdíjra) Old-age pension prior to retirement age (reclassified from service pensions of armed force members' born before 1955)			Nőknek 40 év jogosultsági idő alapján járó nyugdíj Pension for women with 40 years of eligibility period			Öregségi nyugdíjak összesen Old-age pensions total		
		létszám (fő) number (person)	függő átlaga (Ft/fő) average amount of main benefit (HUF/person)	létszám (fő) number (person)	függő átlaga (Ft/fő) average amount of main benefit (HUF/person)	létszám (fő) number (person)	függő átlaga (Ft/fő) average amount of main benefit (HUF/person)	létszám (fő) number (person)	függő átlaga (Ft/fő) average amount of main benefit (HUF/person)	létszám (fő) number (person)	függő átlaga (Ft/fő) average amount of main benefit (HUF/person)	létszám (fő) number (person)	függő átlaga (Ft/fő) average amount of main benefit (HUF/person)	létszám (fő) number (person)	függő átlaga (Ft/fő) average amount of main benefit (HUF/person)	
1925-29	Együtt / Total:	108 499	96 778	11 131	94 333	-	-	-	-	-	-	-	108 499	96 778		
	Férfi / Male:	34 424	119 717	4 373	109 685	-	-	-	-	-	-	-	34 424	119 717		
	Nő / Female:	74 075	86 117	6 758	84 400	-	-	-	-	-	-	-	74 075	86 117		
1920-24	Együtt / Total:	36 191	92 787	2 926	89 735	-	-	-	-	-	-	-	36 191	92 787		
	Férfi / Male:	10 811	112 653	1 056	103 336	-	-	-	-	-	-	-	10 811	112 653		
	Nő / Female:	25 380	84 326	1 870	82 055	-	-	-	-	-	-	-	25 380	84 326		
1915-19	Együtt / Total:	4 529	93 896	311	89 016	-	-	-	-	-	-	-	4 529	93 896		
	Férfi / Male:	1 358	112 754	114	99 064	-	-	-	-	-	-	-	1 358	112 754		
	Nő / Female:	3 171	85 820	197	83 202	-	-	-	-	-	-	-	3 171	85 820		
-1914	Együtt / Total:	621	91 483	20	85 644	-	-	-	-	-	-	-	621	91 483		
	Férfi / Male:	160	110 840	9	92 816	-	-	-	-	-	-	-	160	110 839		
	Nő / Female:	461	84 765	11	79 776	-	-	-	-	-	-	-	461	84 764		
<b>Összesen</b>	<b>Együtt / Total:</b>	<b>1 891 519</b>	<b>104 542</b>	<b>357 166</b>	<b>91 088</b>	<b>5 907</b>	<b>205 410</b>	<b>120 532</b>	<b>114 450</b>	<b>2 017 958</b>	<b>105 429</b>	<b>114 450</b>	<b>2 017 958</b>	<b>105 429</b>		
<b>Sub-total</b>	<b>Férfi / Male:</b>	<b>755 100</b>	<b>121 673</b>	<b>164 047</b>	<b>103 365</b>	<b>4 968</b>	<b>204 684</b>	<b>-</b>	<b>-</b>	<b>760 068</b>	<b>122 216</b>	<b>-</b>	<b>760 068</b>	<b>122 216</b>		
	<b>Nő / Female:</b>	<b>1 136 419</b>	<b>93 159</b>	<b>193 119</b>	<b>80 659</b>	<b>939</b>	<b>209 251</b>	<b>120 532</b>	<b>114 450</b>	<b>1 257 890</b>	<b>95 285</b>	<b>114 450</b>	<b>1 257 890</b>	<b>95 285</b>		
<b>Minden</b>	<b>Együtt / Total:</b>	<b>1 891 519</b>	<b>104 542</b>	<b>357 166</b>	<b>91 088</b>	<b>5 907</b>	<b>205 410</b>	<b>120 532</b>	<b>114 450</b>	<b>2 017 958</b>	<b>105 429</b>	<b>114 450</b>	<b>2 017 958</b>	<b>105 429</b>		
<b>összesen</b>	<b>Férfi / Male:</b>	<b>755 100</b>	<b>121 673</b>	<b>164 047</b>	<b>103 365</b>	<b>4 968</b>	<b>204 684</b>	<b>-</b>	<b>-</b>	<b>760 068</b>	<b>122 216</b>	<b>-</b>	<b>760 068</b>	<b>122 216</b>		
<b>Total</b>	<b>Nő / Female:</b>	<b>1 136 419</b>	<b>93 159</b>	<b>193 119</b>	<b>80 659</b>	<b>939</b>	<b>209 251</b>	<b>120 532</b>	<b>114 450</b>	<b>1 257 890</b>	<b>95 285</b>	<b>114 450</b>	<b>1 257 890</b>	<b>95 285</b>		



**5.8. Árvellátások születési év szerint, 2014 / Orphans' allowances by birth cohorts, 2014**

Születési év szerinti csoport <i>Birth cohort</i>	Nem Sex	Árvellátás / Orphans' allowance			
		január / January		december / December	
		létszám (fő) <i>number (person)</i>	főellátások átlaga (Ft/fő) <i>average amount of main benefits (HUF/person)</i>	létszám (fő) <i>number (person)</i>	főellátások átlaga (Ft/fő) <i>average amount of main benefits (HUF/person)</i>
2005–	Együtt / <i>Total:</i>	5 695	28 416	6 947	28 023
	Férfi / <i>Male:</i>	2 898	28 188	3 502	27 774
	Nő / <i>Female:</i>	2 797	28 652	3 445	28 276
2000–04	Együtt / <i>Total:</i>	12 788	30 639	14 292	30 375
	Férfi / <i>Male:</i>	6 529	30 612	7 283	30 311
	Nő / <i>Female:</i>	6 259	30 667	7 009	30 442
1995–99	Együtt / <i>Total:</i>	25 062	33 279	22 799	33 339
	Férfi / <i>Male:</i>	12 651	33 343	11 396	33 366
	Nő / <i>Female:</i>	12 411	33 214	11 403	33 311
1990–94	Együtt / <i>Total:</i>	22 612	38 571	15 262	39 293
	Férfi / <i>Male:</i>	10 622	38 743	7 085	39 518
	Nő / <i>Female:</i>	11 990	38 419	8 177	39 098
1985–89	Együtt / <i>Total:</i>	3 417	43 519	1 349	43 538
	Férfi / <i>Male:</i>	1 750	43 690	731	44 192
	Nő / <i>Female:</i>	1 667	43 339	618	42 765
1980–84	Együtt / <i>Total:</i>	1 190	51 335	1 174	51 436
	Férfi / <i>Male:</i>	672	51 482	667	51 583
	Nő / <i>Female:</i>	518	51 145	507	51 243
1975–79	Együtt / <i>Total:</i>	1 669	55 314	1 640	55 304
	Férfi / <i>Male:</i>	974	55 061	960	55 095
	Nő / <i>Female:</i>	695	55 669	680	55 599
1970–74	Együtt / <i>Total:</i>	1 635	57 938	1 621	57 884
	Férfi / <i>Male:</i>	887	57 793	876	57 784
	Nő / <i>Female:</i>	748	58 110	745	58 001
1965–69	Együtt / <i>Total:</i>	1 361	58 887	1 338	58 941
	Férfi / <i>Male:</i>	716	58 973	700	58 956
	Nő / <i>Female:</i>	645	58 790	638	58 925
1960–64	Együtt / <i>Total:</i>	1 223	59 654	1 191	59 699
	Férfi / <i>Male:</i>	555	59 529	546	59 663
	Nő / <i>Female:</i>	668	59 759	645	59 729
1955–59	Együtt / <i>Total:</i>	1 413	59 369	1 371	59 410
	Férfi / <i>Male:</i>	655	59 284	631	59 371
	Nő / <i>Female:</i>	758	59 443	740	59 443

Az 5.8. tábla folytatása / Continuation of table 5.8.

Születési év szerinti csoport <i>Birth cohort</i>	Nem Sex	Árvaellátás / <i>Orphans' allowance</i>			
		január / <i>January</i>		december / <i>December</i>	
		létszám (fő) <i>number (person)</i>	főellátások átlaga (Ft/fő) <i>average amount of main benefits (HUF/person)</i>	létszám (fő) <i>number (person)</i>	főellátások átlaga (Ft/fő) <i>average amount of main benefits (HUF/person)</i>
1950–54	Együtt / <i>Total:</i>	1 320	59 917	1 275	59 791
	Férfi / <i>Male:</i>	557	59 586	536	59 371
	Nő / <i>Female:</i>	763	60 158	739	60 096
1945–49	Együtt / <i>Total:</i>	851	60 992	809	60 790
	Férfi / <i>Male:</i>	316	60 698	298	60 452
	Nő / <i>Female:</i>	535	61 165	511	60 988
1940–44	Együtt / <i>Total:</i>	529	58 346	490	58 199
	Férfi / <i>Male:</i>	169	55 778	156	55 674
	Nő / <i>Female:</i>	360	59 551	334	59 378
1935–39	Együtt / <i>Total:</i>	292	61 224	271	60 880
	Férfi / <i>Male:</i>	83	60 171	74	59 176
	Nő / <i>Female:</i>	209	61 642	197	61 521
1930–34	Együtt / <i>Total:</i>	139	62 038	116	61 686
	Férfi / <i>Male:</i>	27	60 628	24	59 628
	Nő / <i>Female:</i>	112	62 378	92	62 223
1925–29	Együtt / <i>Total:</i>	39	62 210	36	62 584
	Férfi / <i>Male:</i>	10	...	9	...
	Nő / <i>Female:</i>	29	61 784	27	61 293
1920–24	Együtt / <i>Total:</i>	13	66 463	11	65 161
	Férfi / <i>Male:</i>	2	...	2	...
	Nő / <i>Female:</i>	11	71 914	9	71 253
1915–19	Együtt / <i>Total:</i>	–	–	–	–
	Férfi / <i>Male:</i>	–	–	–	–
	Nő / <i>Female:</i>	–	–	–	–
–1914	Együtt / <i>Total:</i>	–	–	–	–
	Férfi / <i>Male:</i>	–	–	–	–
	Nő / <i>Female:</i>	–	–	–	–
<b>Összesen Subtotal</b>	<b>Együtt / <i>Total:</i></b>	<b>81 248</b>	<b>37 974</b>	<b>71 992</b>	<b>37 562</b>
	<b>Férfi / <i>Male:</i></b>	<b>40 073</b>	<b>37 784</b>	<b>35 476</b>	<b>37 344</b>
	<b>Nő / <i>Female:</i></b>	<b>41 175</b>	<b>38 160</b>	<b>36 516</b>	<b>37 775</b>
<b>Mindösszesen Total</b>	<b>Együtt / <i>Total:</i></b>	<b>81 248</b>	<b>37 974</b>	<b>71 992</b>	<b>37 562</b>
	<b>Férfi / <i>Male:</i></b>	<b>40 073</b>	<b>37 784</b>	<b>35 476</b>	<b>37 344</b>
	<b>Nő / <i>Female:</i></b>	<b>41 175</b>	<b>38 160</b>	<b>36 516</b>	<b>37 775</b>

5.9.a. Nyugdíjak, ellátások, járadékok és egyéb járandóságok a főellátás összege szerint, 2014. január  
Pensions, benefits, annuities and other allowances by the amount of the main benefit, January 2014

Ft kategóriák Cohorts (HUF)	Öregségi nyugdíjak Old-age pension		Ebből: Nőknek 40 év jogosultsá- gi idő alapján járó nyugdíj Of which: Pension for women with 40 years of eligibility period		Korhatár alattiak ellátásai Benefits under retirement age		Rokkantsági és rehabilitációs ellátások Disability and rehabilitation benefits		Özvegyi és szülői nyugdíj Widow(er)s' and parental pensions	
	létszám (fő) number (person)	főellátások átlaga (Ft/fő) average amount of main benefit (HUF/person)	létszám (fő) number (person)	főellátások átlaga (Ft/fő) average amount of main benefit (HUF/person)	létszám (fő) number (person)	főellátások átlaga (Ft/fő) average amount of main benefit (HUF/person)	létszám (fő) number (person)	főellátások átlaga (Ft/fő) average amount of main benefit (HUF/person)	létszám (fő) number (person)	főellátások átlaga (Ft/fő) average amount of main benefit (HUF/person)
-10 000	4 193	6 308	9	6 512	43	5 779	238	6 241	1 486	4 644
Férfi / Male:	2 061	6 231	-	-	2	8 725	94	6 252	280	6 492
Nő / Female:	2 132	6 383	9	6 512	41	5 635	144	6 234	1 206	4 214
10 000-19 999	6 679	14 886	20	14 522	75	15 249	643	16 327	6 748	15 520
Férfi / Male:	3 175	14 825	-	-	4	17 069	345	16 447	1 778	14 791
Nő / Female:	3 504	14 941	20	14 522	71	15 147	298	16 189	4 970	15 781
20 000-29 999	6 847	25 386	30	26 086	95	25 750	87 262	29 029	5 608	24 483
Férfi / Male:	2 559	25 082	-	-	8	24 750	32 741	28 988	931	24 303
Nő / Female:	4 288	25 569	30	26 086	87	25 842	54 521	29 053	4 677	24 519
30 000-39 999	17 334	35 702	91	35 642	277	35 964	36 171	33 661	5 626	35 364
Férfi / Male:	4 373	35 533	-	-	30	36 473	10 441	33 789	576	34 487
Nő / Female:	12 961	35 760	91	35 642	247	35 902	25 730	33 609	5 050	35 464
40 000-49 999	40 715	45 561	532	46 613	1 130	46 041	39 177	44 685	10 692	45 452
Férfi / Male:	10 248	45 605	-	-	106	45 853	15 119	44 598	352	44 210
Nő / Female:	30 467	45 546	532	46 613	1 024	46 061	24 058	44 739	10 340	45 495
50 000-59 999	88 493	55 713	3 030	55 514	2 713	55 535	38 468	55 274	14 080	55 074
Férfi / Male:	21 390	55 490	-	-	364	55 871	14 837	55 368	338	56 082
Nő / Female:	67 103	55 784	3 030	55 514	2 349	55 483	23 631	55 215	13 742	55 049
60 000-69 999	209 732	65 612	5 829	65 643	4 334	65 293	65 653	64 430	14 109	65 142
Férfi / Male:	37 774	65 389	-	-	804	65 512	28 874	64 427	251	65 252
Nő / Female:	171 958	65 661	5 829	65 643	3 530	65 243	36 779	64 432	13 858	65 140
70 000-79 999	323 231	74 923	11 152	75 321	5 086	75 155	49 475	74 812	15 517	75 331
Férfi / Male:	64 513	75 435	-	-	1 060	75 272	23 975	74 934	101	74 356
Nő / Female:	258 718	74 795	11 152	75 321	4 026	75 124	25 500	74 697	15 416	75 338

**Az 5.9.a. tábla folytatása / Continuation of table 5.9.a.**

Ft kategóriák Cohorts (HUF)	Öregségi nyugdíjak Old-age pension		Ebből: Nőknek 40 év jogosultsá- gi idő alapján járó nyugdíj Of which: Pension for women with 40 years of eligibility period		Korhatár alattiak ellátásai Benefits under retirement age		Rokkantsági és rehabilitációs ellátások Disability and rehabilitation benefits		Özvegyi és szülői nyugdíj Widow(er)s' and parental pensions	
	létszám (fő) number (person)	főellátások átlaga (Ft/fő) average amount of main benefit (HUF/person)	létszám (fő) number (person)	főellátások átlaga (Ft/fő) average amount of main benefit (HUF/person)	létszám (fő) number (person)	főellátások átlaga (Ft/fő) average amount of main benefit (HUF/person)	létszám (fő) number (person)	főellátások átlaga (Ft/fő) average amount of main benefit (HUF/person)	létszám (fő) number (person)	főellátások átlaga (Ft/fő) average amount of main benefit (HUF/person)
80 000–89 999	269 494	84 774	13 644	84 956	5 306	85 007	32 608	84 513	17 254	84 003
Férfi / Male:	86 725	85 041	–	–	1 505	85 240	18 220	84 637	41	83 738
Nő / Female:	182 769	84 646	13 644	84 956	3 801	84 914	14 388	84 355	17 213	84 005
90 000–99 999	209 616	94 761	12 183	94 850	5 320	94 956	21 056	94 410	4 884	94 096
Férfi / Male:	84 125	94 872	–	–	2 085	95 133	13 462	94 326	40	95 098
Nő / Female:	125 491	94 686	12 183	94 850	3 235	94 841	7 594	94 560	4 844	94 088
100 000–109 999	164 718	104 765	10 559	104 815	5 232	105 022	12 988	104 724	1 851	104 406
Férfi / Male:	73 883	104 848	–	–	2 540	105 149	8 003	104 737	25	105 937
Nő / Female:	90 835	104 697	10 559	104 815	2 692	104 902	4 985	104 703	1 826	104 385
110 000–119 999	126 535	114 787	8 704	114 792	5 365	115 049	9 002	114 717	713	114 310
Férfi / Male:	60 804	114 832	–	–	3 066	115 202	5 785	114 702	16	114 172
Nő / Female:	65 731	114 745	8 704	114 792	2 299	114 844	3 217	114 743	697	114 313
120 000–129 999	103 518	124 866	7 400	124 852	5 584	125 077	6 856	124 719	371	124 501
Férfi / Male:	51 188	124 885	–	–	3 665	125 139	4 489	124 699	8	123 176
Nő / Female:	52 330	124 847	7 400	124 852	1 919	124 959	2 367	124 756	363	124 530
130 000–139 999	87 660	134 864	6 507	134 858	11 717	134 685	4 952	134 718	230	134 500
Férfi / Male:	44 718	134 898	–	–	9 437	134 641	3 186	134 715	8	134 171
Nő / Female:	42 942	134 829	6 507	134 858	2 280	134 868	1 766	134 725	222	134 512
140 000–149 999	73 971	144 837	5 566	144 877	6 340	144 921	4 229	144 510	157	144 471
Férfi / Male:	39 205	144 867	–	–	4 433	144 896	2 823	144 469	6	144 103
Nő / Female:	34 766	144 803	5 566	144 877	1 907	144 979	1 406	144 593	151	144 486
150 000–159 999	61 649	154 865	4 651	154 762	6 086	154 929	2 932	154 278	90	154 706
Férfi / Male:	34 596	154 907	–	–	4 247	154 996	2 018	154 329	1	150 215
Nő / Female:	27 053	154 811	4 651	154 762	1 839	154 775	914	154 166	89	154 757

Az 5.9.a. tábla folytatása / Continuation of table 5.9.a.

Ft kategóriák Cohorts (HUF)	Öregségi nyugdíjak Old-age pension		Ebből: Nőknek 40 év jogosultsá- gi idő alapján járó nyugdíj Of which: Pension for women with 40 years of eligibility period		Korhatár alattiak ellátásai Benefits under retirement age		Rokkantsági és rehabilitációs ellátások Disability and rehabilitation benefits		Ózvegyi és szülői nyugdíj Widow(er)s' and parental pensions	
	létszám (fő) number (person)	füellátások átlaga (Ft/fő) average amount of main benefit (HUF/person)	létszám (fő) number (person)	füellátások átlaga (Ft/fő) average amount of main benefit (HUF/person)	létszám (fő) number (person)	füellátások átlaga (Ft/fő) average amount of main benefit (HUF/person)	létszám (fő) number (person)	füellátások átlaga (Ft/fő) average amount of main benefit (HUF/person)	létszám (fő) number (person)	füellátások átlaga (Ft/fő) average amount of main benefit (HUF/person)
160 000–169 999	51 597	164 867	3 610	164 813	5 148	164 803	1 801	164 803	56	164 476
Férfi / Male:	30 484	164 936	–	–	3 649	164 776	1 208	164 713	–	–
Nő / Female:	21 113	164 767	3 610	164 813	1 499	164 869	593	164 987	56	164 476
170 000–179 999	42 255	174 803	2 813	174 698	4 427	174 941	1 345	174 819	31	174 645
Férfi / Male:	26 177	174 863	–	–	3 189	174 941	928	174 904	–	–
Nő / Female:	16 078	174 706	2 813	174 698	1 238	174 941	417	174 628	31	174 645
180 000–189 999	33 633	184 806	2 119	184 778	3 762	184 913	1 021	184 847	17	184 861
Férfi / Male:	21 781	184 834	–	–	2 695	184 928	688	184 870	–	–
Nő / Female:	11 852	184 754	2 119	184 778	1 067	184 875	333	184 800	17	184 861
190 000–199 999	25 754	194 798	1 629	194 857	3 300	194 886	760	194 852	14	194 708
Férfi / Male:	16 823	194 800	–	–	2 415	194 897	533	194 921	–	–
Nő / Female:	8 931	194 795	1 629	194 857	885	194 858	227	194 693	14	194 708
200 000–	89 502	240 298	5 094	231 747	17 226	242 224	2 000	228 588	30	228 882
Férfi / Male:	62 118	242 808	–	–	13 545	243 798	1 426	229 922	–	–
Nő / Female:	27 384	234 603	5 094	231 747	3 681	236 433	574	225 275	30	228 882
<b>Összesen / Total</b>	<b>2 037 126</b>	<b>104 959</b>	<b>105 172</b>	<b>115 469</b>	<b>98 566</b>	<b>144 848</b>	<b>418 617</b>	<b>63 583</b>	<b>99 564</b>	<b>61 489</b>
<b>Férfi / Male:</b>	<b>778 720</b>	<b>121 751</b>	<b>–</b>	<b>–</b>	<b>58 849</b>	<b>162 556</b>	<b>189 195</b>	<b>70 842</b>	<b>4 752</b>	<b>30 261</b>
<b>Nő / Female:</b>	<b>1 258 406</b>	<b>94 567</b>	<b>105 172</b>	<b>115 469</b>	<b>39 717</b>	<b>118 609</b>	<b>229 422</b>	<b>57 597</b>	<b>94 812</b>	<b>63 055</b>

**Az 5.9.a. tábla folytatása / Continuation of table 5.9.a.**

Ft kategóriák Cohorts (HUF)	Árvaelátás Orphans' allowance		Mezőgazdasági szövetkezeti járadékok Agricultural co-operative annuities		Baleseti járadék Work-accident annuity		Rokkantsági járadék Disability annuity	
	létszám (fő) number (person)	füellátások átlaga (Ft/fő) average amount of main benefit (HUF/person)	létszám (fő) number (person)	füellátások átlaga (Ft/fő) average amount of main benefit (HUF/person)	létszám (fő) number (person)	füellátások átlaga (Ft/fő) average amount of main benefit (HUF/person)	létszám (fő) number (person)	füellátások átlaga (Ft/fő) average amount of main benefit (HUF/person)
-10 000	171	5 829	-	-	1 806	7 255	-	-
Férfi / Male:	94	6 140	-	-	1 452	7 206	-	-
Nő / Female:	77	5 449	-	-	354	7 459	-	-
10 000-19 999	2 526	18 177	-	-	2 496	14 594	-	-
Férfi / Male:	1 287	18 249	-	-	2 023	14 633	-	-
Nő / Female:	1 239	18 102	-	-	473	14 428	-	-
20 000-29 999	20 376	26 216	-	-	2 269	25 473	-	-
Férfi / Male:	10 075	26 195	-	-	1 965	25 535	-	-
Nő / Female:	10 301	26 238	-	-	304	25 076	-	-
30 000-39 999	33 854	33 702	-	-	2 041	33 796	32 496	33 332
Férfi / Male:	16 752	33 724	-	-	1 829	33 775	17 908	33 332
Nő / Female:	17 102	33 679	-	-	212	33 983	14 588	33 332
40 000-49 999	9 493	44 650	-	-	325	43 747	1	43 165
Férfi / Male:	4 743	44 661	-	-	288	43 763	1	43 165
Nő / Female:	4 750	44 639	-	-	37	43 624	-	-
50 000-59 999	6 550	55 044	375	58 153	111	54 497	-	-
Férfi / Male:	3 360	55 125	16	58 530	97	54 523	-	-
Nő / Female:	3 190	54 958	359	58 136	14	54 320	-	-
60 000-69 999	6 323	64 602	1 955	65 154	44	64 167	-	-
Férfi / Male:	2 848	64 447	270	65 909	43	64 249	-	-
Nő / Female:	3 475	64 729	1 685	65 033	1	60 675	-	-
70 000-79 999	1 000	73 899	469	72 734	20	75 674	-	-
Férfi / Male:	437	74 186	88	72 630	16	75 741	-	-
Nő / Female:	563	73 676	381	72 758	4	75 403	-	-
80 000-89 999	362	84 336	5	81 665	9	83 707	-	-
Férfi / Male:	175	84 473	1	82 570	6	83 930	-	-
Nő / Female:	187	84 208	4	81 439	3	83 260	-	-

Az 5.9.a. tábla folytatása / Continuation of table 5.9.a.

Ft kategóriák Cohorts (HUF)	Árvaelátás Orphans' allowance		Mezőgazdasági szövetkezeti járadékok Agricultural co-operative annuities		Baleseti járadék Work-accident annuity		Rokkantsági járadék Disability annuity	
	létszám (fő) number (person)	átlag average amount of main benefit (HUF/person)	létszám (fő) number (person)	átlag average amount of main benefit (HUF/person)	létszám (fő) number (person)	átlag average amount of main benefit (HUF/person)	létszám (fő) number (person)	átlag average amount of main benefit (HUF/person)
90 000–99 999	231	94 398	–	–	8	94 386	–	–
Férfi / Male:	119	94 559	–	–	4	93 792	–	–
Nő / Female:	112	94 227	–	–	4	94 982	–	–
100 000–109 999	132	104 127	–	–	4	102 836	–	–
Férfi / Male:	72	104 368	–	–	3	102 347	–	–
Nő / Female:	60	103 838	–	–	1	104 305	–	–
110 000–119 999	89	115 224	–	–	1	111 480	–	–
Férfi / Male:	41	115 918	–	–	1	111 480	–	–
Nő / Female:	48	114 632	–	–	–	–	–	–
120 000–129 999	54	124 794	–	–	2	125 673	–	–
Férfi / Male:	28	125 534	–	–	2	125 673	–	–
Nő / Female:	26	123 996	–	–	–	–	–	–
130 000–139 999	31	134 991	–	–	–	–	–	–
Férfi / Male:	18	134 784	–	–	–	–	–	–
Nő / Female:	13	135 277	–	–	–	–	–	–
140 000–149 999	23	144 562	–	–	1	143 245	–	–
Férfi / Male:	11	143 966	–	–	1	143 245	–	–
Nő / Female:	12	145 108	–	–	–	–	–	–
150 000–159 999	11	154 311	–	–	2	153 290	–	–
Férfi / Male:	3	153 468	–	–	2	153 290	–	–
Nő / Female:	8	154 627	–	–	–	–	–	–
160 000–169 999	2	162 025	–	–	–	–	–	–
Férfi / Male:	1	161 850	–	–	–	–	–	–
Nő / Female:	1	162 200	–	–	–	–	–	–
170 000–179 999	4	174 161	–	–	–	–	–	–
Férfi / Male:	3	174 763	–	–	–	–	–	–
Nő / Female:	1	172 355	–	–	–	–	–	–

**Az 5.9.a. tábla folytatása / Continuation of table 5.9.a.**

Ft kategóriák Cohorts (HUF)	Árvaelátás Orphans' allowance		Mezőgazdasági szövetkezeti járadékok Agricultural co-operative annuities		Baleseti járadék Work-accident annuity		Rokkantsági járadék Disability annuity	
	létszám (fő) number (person)	főellátások átlaga (Ft/fő) average amount of main benefit (HUF/person)	létszám (fő) number (person)	főellátások átlaga (Ft/fő) average amount of main benefit (HUF/person)	létszám (fő) number (person)	főellátások átlaga (Ft/fő) average amount of main benefit (HUF/person)	létszám (fő) number (person)	főellátások átlaga (Ft/fő) average amount of main benefit (HUF/person)
180 000 - 189 999	6	183 873	-	-	-	-	-	-
Férfi / Male:	3	185 470	-	-	-	-	-	-
Nő / Female:	3	182 277	-	-	-	-	-	-
190 000 - 199 999	2	195 815	-	-	-	-	-	-
Férfi / Male:	-	-	-	-	-	-	-	-
Nő / Female:	2	195 815	-	-	-	-	-	-
200 000 -	8	215 936	-	-	-	-	-	-
Férfi / Male:	3	213 165	-	-	-	-	-	-
Nő / Female:	5	217 599	-	-	-	-	-	-
<b>Összesen / Total:</b>	<b>81 248</b>	<b>37 974</b>	<b>2 804</b>	<b>65 515</b>	<b>9 139</b>	<b>22 283</b>	<b>32 497</b>	<b>33 332</b>
<b>Férfi / Male:</b>	<b>40 073</b>	<b>37 784</b>	<b>375</b>	<b>67 216</b>	<b>7 732</b>	<b>22 747</b>	<b>17 909</b>	<b>33 332</b>
<b>Nő / Female:</b>	<b>41 175</b>	<b>38 160</b>	<b>2 429</b>	<b>65 252</b>	<b>1 407</b>	<b>19 732</b>	<b>14 588</b>	<b>33 332</b>



Az 5.9.a. tábla folytatása / Continuation of table 5.9.a.

Ft kategóriák Cohorts (HUF)	Házastársi pótlék, jövedelem pótlék Spouse supplements		Egyéb járandóságok Other benefits		Nyugellátások összesen Pensions total		Ellátások mindösszesen Benefits total	
	létszám (fő) number (person)	átlag average amount of main benefit (HUF/person)	létszám (fő) number (person)	átlag average amount of main benefit (HUF/person)	létszám (fő) number (person)	átlag average amount of main benefit (HUF/person)	létszám (fő) number (person)	átlag average amount of main benefit (HUF/person)
-10 000	-	-	269	5 598	5 851	5 872	8 206	6 177
Férfi / Male:	-	-	129	5 063	2 435	6 258	4 112	6 556
Nő / Female:	-	-	140	6 091	3 416	5 597	4 094	5 797
10 000-19 999	14 018	14 160	140	18 075	15 956	15 675	33 325	14 979
Férfi / Male:	43	14 160	27	16 752	6 242	15 523	8 682	15 349
Nő / Female:	13 975	14 160	113	18 391	9 714	15 774	24 643	14 848
20 000-29 999	5 295	20 410	917	24 086	32 844	25 746	128 669	27 736
Férfi / Male:	34	20 410	198	24 781	13 571	25 854	48 511	27 948
Nő / Female:	5 261	20 410	719	23 895	19 273	25 671	80 158	27 609
30 000-39 999	-	-	231	33 234	56 895	34 483	128 030	33 946
Férfi / Male:	-	-	77	32 958	21 728	34 115	51 986	33 765
Nő / Female:	-	-	154	33 372	35 167	34 710	76 044	34 069
40 000-49 999	-	-	86	44 146	61 183	45 402	101 619	45 125
Férfi / Male:	-	-	41	44 372	15 439	45 286	30 898	44 933
Nő / Female:	-	-	45	43 939	45 744	45 441	70 721	45 209
50 000-59 999	-	-	147	54 997	109 715	55 590	150 937	55 514
Férfi / Male:	-	-	87	55 063	25 280	55 449	40 489	55 422
Nő / Female:	-	-	60	54 900	84 435	55 632	110 448	55 548
60 000-69 999	-	-	166	65 517	230 808	65 553	302 316	65 304
Férfi / Male:	-	-	92	65 268	41 121	65 321	70 956	64 962
Nő / Female:	-	-	74	65 827	189 687	65 604	231 360	65 409
70 000-79 999	-	-	76	74 194	340 364	74 938	394 874	74 923
Férfi / Male:	-	-	40	74 027	65 342	75 423	90 230	75 290
Nő / Female:	-	-	36	74 379	275 022	74 823	304 644	74 814
80 000-89 999	-	-	83	84 803	287 613	84 726	325 121	84 710
Férfi / Male:	-	-	51	84 922	87 207	85 038	106 724	84 973
Nő / Female:	-	-	32	84 614	200 406	84 591	218 397	84 581

**Az 5.9.a. tábla folytatása / Continuation of table 5.9.a.**

Ft kategóriák Cohorts (HUF)	Házastársi pótlék, jövedelempótlék Spouse supplements		Egyéb járandóságok Other benefits		Nyugellátások összesen Pensions total		Ellátások mindösszesen Benefits total	
	létszám (fő) number (person)	átlag average amount of (HUF/person)	létszám (fő) number (person)	átlag average amount of (HUF/person)	létszám (fő) number (person)	átlag average amount of (HUF/person)	létszám (fő) number (person)	átlag average amount of (HUF/person)
90 000–99 999	–	–	83	95 246	215 119	94 745	241 198	94 720
Férfi / Male:	–	–	47	94 951	84 510	94 872	99 882	94 804
Nő / Female:	–	–	36	95 631	130 609	94 663	141 316	94 662
100 000–109 999	–	–	32	102 821	166 959	104 760	184 937	104 765
Férfi / Male:	–	–	20	102 741	74 140	104 848	84 546	104 846
Nő / Female:	–	–	12	102 954	92 819	104 690	100 391	104 697
110 000–119 999	–	–	22	114 042	127 549	114 784	141 727	114 790
Férfi / Male:	–	–	13	114 362	60 997	114 831	69 726	114 838
Nő / Female:	–	–	9	113 579	66 552	114 740	72 001	114 743
120 000–129 999	–	–	14	124 608	104 076	124 864	116 399	124 866
Férfi / Male:	–	–	6	124 922	51 309	124 885	59 386	124 887
Nő / Female:	–	–	8	124 373	52 767	124 845	57 013	124 845
130 000–139 999	–	–	25	133 262	88 018	134 864	104 615	134 836
Férfi / Male:	–	–	17	133 344	44 806	134 898	57 384	134 845
Nő / Female:	–	–	8	133 088	43 212	134 828	47 231	134 825
140 000–149 999	–	–	9	144 186	74 234	144 836	84 730	144 826
Férfi / Male:	–	–	7	144 239	39 277	144 867	46 486	144 845
Nő / Female:	–	–	2	144 000	34 957	144 802	38 244	144 803
150 000–159 999	–	–	3	156 770	61 814	154 864	70 773	154 846
Férfi / Male:	–	–	2	156 990	34 642	154 907	40 869	154 888
Nő / Female:	–	–	1	156 330	27 172	154 810	29 904	154 789
160 000–169 999	–	–	17	161 511	51 698	164 866	58 621	164 858
Férfi / Male:	–	–	16	161 527	30 514	164 936	35 358	164 910
Nő / Female:	–	–	1	161 260	21 184	164 766	23 263	164 778
170 000–179 999	–	–	2	174 785	42 330	174 803	48 064	174 816
Férfi / Male:	–	–	1	174 205	26 208	174 862	30 298	174 872
Nő / Female:	–	–	1	175 365	16 122	174 706	17 766	174 721

Az 5.9.a. tábla folytatása / Continuation of table 5.9.a.

Ft kategóriák Cohorts (HUF)	Házastársi pótlék, jövedelempótlék Spouse supplements		Egyéb járandóságok Other benefits		Nyugellátások összesen Pensions total		Ellátások mindösszesen Benefits total	
	létszám (fő) number (person)	átlag average amount of main benefit (HUF/person)	létszám (fő) number (person)	átlag average amount of main benefit (Ft/fő)	létszám (fő) number (person)	átlag average amount of main benefit (HUF/person)	létszám (fő) number (person)	átlag average amount of main benefit (HUF/person)
180 000 - 189 999	-	-	-	-	33 682	184 806	38 439	184 817
Férfi / Male:	-	-	-	-	21 799	184 834	25 167	184 845
Nő / Female:	-	-	-	-	11 883	184 755	13 272	184 765
190 000 - 199 999	-	-	-	-	25 790	194 798	29 830	194 809
Férfi / Male:	-	-	-	-	16 839	194 801	19 771	194 815
Nő / Female:	-	-	-	-	8 951	194 794	10 059	194 798
200 000 -	-	-	4	286 125	89 593	240 286	108 770	240 384
Férfi / Male:	-	-	4	286 125	62 163	242 799	77 096	242 745
Nő / Female:	-	-	-	-	27 430	234 591	31 674	234 638
<b>Összesen / Total:</b>	<b>19 313</b>	<b>15 874</b>	<b>2 326</b>	<b>40 423</b>	<b>2 222 091</b>	<b>100 525</b>	<b>2 801 200</b>	<b>94 883</b>
<b>Férfi / Male:</b>	<b>77</b>	<b>16 920</b>	<b>875</b>	<b>51 090</b>	<b>825 569</b>	<b>117 079</b>	<b>1 098 557</b>	<b>109 490</b>
<b>Nő / Female:</b>	<b>19 236</b>	<b>15 869</b>	<b>1 451</b>	<b>33 990</b>	<b>1 396 522</b>	<b>90 739</b>	<b>1 702 643</b>	<b>85 458</b>

**5.9.b. Nyugdíjak, ellátások, járadékok és egyéb járandóságok a főellátás összege szerint, 2014. december**  
**Pensions, benefits, annuities and other allowances by the amount of the main benefit, December 2014**

Ft kategóriák Cohorts (HUF)	Öregségi nyugdíjak Old-age pension		Ebből: Nőknek 40 év jogosultsá- gi idő alapján járó nyugdíj Of which: Pension for women with 40 years of eligibility period		Korhatár alattiak ellátásai Benefits under retirement age		Rokkantsági és rehabilitációs ellátások Disability and rehabilitation benefits		Özvegyi és szülői nyugdíj Widow(er)s' and parental pensions	
	létszám (fő) number (person)	főellátások átlaga (Ft/fő) average amount of main benefit (HUF/person)	létszám (fő) number (person)	főellátások átlaga (Ft/fő) average amount of main benefit (HUF/person)	létszám (fő) number (person)	főellátások átlaga (Ft/fő) average amount of main benefit (HUF/person)	létszám (fő) number (person)	főellátások átlaga (Ft/fő) average amount of main benefit (HUF/person)	létszám (fő) number (person)	főellátások átlaga (Ft/fő) average amount of main benefit (HUF/person)
-10 000	4 836	6 228	18	6 598	48	5 786	264	6 241	1 472	4 677
Férfi / Male:	2 430	6 159			2	8 725	104	6 366	270	6 455
Nő / Female:	2 406	6 298	18	6 598	46	5 658	160	6 160	1 202	4 278
10 000-19 999	7 134	14 875	19	15 482	64	15 151	640	16 016	6 223	15 458
Férfi / Male:	3 443	14 803			2	15 605	348	16 227	1 626	14 686
Nő / Female:	3 691	14 942	19	15 482	62	15 136	292	15 764	4 597	15 731
20 000-29 999	7 133	25 418	37	26 526	81	25 304	75 893	29 044	5 084	24 528
Férfi / Male:	2 705	25 109			7	24 695	28 024	29 003	879	24 343
Nő / Female:	4 428	25 607	37	26 526	74	25 361	47 869	29 067	4 205	24 567
30 000-39 999	17 275	35 755	127	35 604	232	35 946	40 218	33 679	5 310	35 415
Férfi / Male:	4 365	35 595			23	36 072	12 104	33 851	584	34 608
Nő / Female:	12 910	35 808	127	35 604	209	35 932	28 114	33 606	4 726	35 515
40 000-49 999	40 657	45 559	638	46 577	908	45 969	42 542	44 613	10 203	45 439
Férfi / Male:	10 002	45 596			72	45 445	16 943	44 558	342	44 281
Nő / Female:	30 655	45 547	638	46 577	836	46 014	25 599	44 648	9 861	45 479
50 000-59 999	89 412	55 689	3 650	55 540	2 091	55 505	38 288	55 207	13 232	55 020
Férfi / Male:	21 140	55 486			223	55 649	15 040	55 208	325	55 457
Nő / Female:	68 272	55 753	3 650	55 540	1 868	55 488	23 248	55 205	12 907	55 009
60 000-69 999	206 906	65 594	7 082	65 650	3 395	65 314	62 962	64 491	13 012	65 156
Férfi / Male:	37 122	65 379			541	65 464	27 158	64 535	241	65 165
Nő / Female:	169 784	65 641	7 082	65 650	2 854	65 286	35 804	64 458	12 771	65 155
70 000-79 999	314 339	74 912	13 234	75 324	3 876	75 129	47 454	74 796	14 266	75 291
Férfi / Male:	63 361	75 370			703	75 343	22 952	74 909	103	74 672
Nő / Female:	250 978	74 797	13 234	75 324	3 173	75 082	24 502	74 690	14 163	75 296

Az 5.9.b. tábla folytatása / Continuation of table 5.9.b.

Ft kategóriák Cohorts (HUF)	Öregségi nyugdíjak Old-age pension		Ebből: Nőknek 40 év jogosultsá- gi idő alapján járó nyugdíj Of which: Pension for women with 40 years of eligibility period		Korhatár alattiak ellátásai Benefits under retirement age		Rokkantsági és rehabilitációs ellátások Disability and rehabilitation benefits		Ózvegyi és szülői nyugdíj Widow(er)s' and parental pensions	
	létszám (fő) number (person)	füellátások átlaga (Füfő) average amount of main benefit (HUF/person)	létszám (fő) number (person)	füellátások átlaga (Füfő) average amount of main benefit (HUF/person)	létszám (fő) number (person)	füellátások átlaga (Füfő) average amount of main benefit (HUF/person)	létszám (fő) number (person)	füellátások átlaga (Füfő) average amount of main benefit (HUF/person)	létszám (fő) number (person)	füellátások átlaga (Füfő) average amount of main benefit (HUF/person)
80 000–89 999	262 984	84 772	15 762	84 941	4 105	84 983	31 359	84 523	15 328	84 011
Férfi / Male:	83 047	85 029			1 008	85 224	17 406	84 646	37	85 441
Nő / Female:	179 937	84 654	15 762	84 941	3 097	84 904	13 953	84 369	15 291	84 007
90 000–99 999	205 163	94 765	13 944	94 854	3 978	94 971	20 392	94 410	4 425	94 108
Férfi / Male:	80 377	94 882			1 410	95 139	12 976	94 321	33	94 819
Nő / Female:	124 786	94 691	13 944	94 854	2 568	94 878	7 416	94 567	4 392	94 103
100 000–109 999	161 926	104 777	11 903	104 848	4 034	15 005	12 573	104 729	1 782	104 378
Férfi / Male:	70 963	104 855			1 841	105 133	7 715	104 746	32	105 463
Nő / Female:	90 963	104 716	11 903	104 848	2 193	104 897	4 858	104 701	1 750	104 358
110 000–119 999	125 543	114 792	9 904	114 798	4 237	115 069	8 717	114 706	705	114 384
Férfi / Male:	58 675	114 837			2 412	115 237	5 545	114 706	12	115 094
Nő / Female:	66 868	114 752	9 904	114 798	1 825	114 847	3 172	114 707	693	114 371
120 000–129 999	103 559	124 865	8 485	124 869	4 534	125 133	6 623	124 710	384	124 637
Férfi / Male:	49 902	124 885			2 959	125 193	4 312	124 712	13	124 958
Nő / Female:	53 657	124 847	8 485	124 869	1 575	125 021	2 311	124 707	371	124 626
130 000–139 999	87 943	134 864	7 508	134 875	10 687	134 654	5 385	135 243	226	134 351
Férfi / Male:	43 578	134 894			8 768	134 612	3 507	135 250	8	134 230
Nő / Female:	44 365	134 835	7 508	134 875	1 919	134 850	1 878	135 231	218	134 356
140 000–149 999	74 468	144 839	6 345	144 863	5 424	144 928	4 186	144 996	147	144 591
Férfi / Male:	38 363	144 871			3 872	144 891	2 808	144 959	4	142 799
Nő / Female:	36 105	144 806	6 345	144 863	1 552	145 022	1 378	144 473	143	144 641
150 000–159 999	62 046	154 856	5 218	154 738	5 271	154 934	2 776	154 167	103	154 833
Férfi / Male:	33 830	154 898			3 794	154 993	1 901	154 184	4	152 996
Nő / Female:	28 216	154 806	5 218	154 738	1 477	154 782	875	154 130	99	154 907

**Az 5.9.b. tábla folytatása / Continuation of table 5.9.b.**

Ft kategóriák Cohorts (HUF)	Öregségi nyugdíjak Old-age pension		Ebből: Nőknek 40 év jogosultsá- gi idő alapján járó nyugdíj Of which: Pension for women with 40 years of eligibility period		Korhatár alattiak ellátásai Benefits under retirement age		Rokkantsági és rehabilitációs ellátások Disability and rehabilitation benefits		Özvegyi és szülői nyugdíj Widow(er)s' and parental pensions	
	létszám (fő) number (person)	füiellátások átlaga (Ft/fő) average amount of main benefit (HUF/person)	létszám (fő) number (person)	füiellátások átlaga (Ft/fő) average amount of main benefit (HUF/person)	létszám (fő) number (person)	füiellátások átlaga (Ft/fő) average amount of main benefit (HUF/person)	létszám (fő) number (person)	füiellátások átlaga (Ft/fő) average amount of main benefit (HUF/person)	létszám (fő) number (person)	füiellátások átlaga (Ft/fő) average amount of main benefit (HUF/person)
160 000–169 999	52 055	164 868	4 018	164 819	4 447	164 807	1 601	164 747	59	164 435
Férfi / Male:	29 983	164 937			3 239	164 772	1 075	164 652	1	160 385
Nő / Female:	22 072	164 776	4 018	164 819	1 208	164 901	526	164 942	58	164 504
170 000–179 999	42 390	174 805	3 061	174 672	3 831	174 961	1 234	174 811	29	174 727
Férfi / Male:	25 633	174 865			2 839	174 975	834	174 936	–	–
Nő / Female:	16 757	174 714	3 061	174 672	992	174 920	400	174 552	29	174 727
180 000–189 999	33 832	184 796	2 294	184 732	3 256	184 931	907	184 867	12	184 268
Férfi / Male:	21 441	184 819			2 386	184 933	612	184 924	–	–
Nő / Female:	12 391	184 756	2 294	184 732	870	184 923	295	184 748	12	184 268
190 000–199 999	26 026	194 794	1 703	194 815	2 843	194 895	665	194 846	11	194 392
Férfi / Male:	16 718	194 794			2 124	194 894	458	194 906	–	–
Nő / Female:	9 308	194 793	1 703	194 815	719	194 897	207	194 712	11	194 392
200 000–	92 331	240 998	5 582	232 383	15 443	243 387	1 778	228 567	38	228 244
Férfi / Male:	62 990	243 684			12 372	244 829	1 258	229 857	1	225 760
Nő / Female:	29 341	235 232	5 582	232 383	3 071	237 577	520	225 447	37	228 311
<b>Összesen / Total</b>	<b>2 017 958</b>	<b>105 429</b>	<b>120 532</b>	<b>114 450</b>	<b>82 785</b>	<b>147 942</b>	<b>406 457</b>	<b>63 609</b>	<b>92 051</b>	<b>61 307</b>
<b>Férfi / Male:</b>	<b>760 068</b>	<b>122 216</b>			<b>50 597</b>	<b>166 238</b>	<b>183 080</b>	<b>70 748</b>	<b>4 515</b>	<b>30 810</b>
<b>Nő / Female:</b>	<b>1 257 890</b>	<b>95 285</b>	<b>120 532</b>	<b>114 450</b>	<b>32 188</b>	<b>119 181</b>	<b>223 377</b>	<b>57 758</b>	<b>87 536</b>	<b>62 880</b>

Az 5.9.b. tábla folytatása / Continuation of table 5.9.b.

Ft kategóriák Cohorts (HUF)	Árvaelátás Orphans' allowance		Mezőgazdasági szövetkezeti járadékok Agricultural co-operative annuities		Baleseti járadék Work-accident annuity		Rokkantsági járadék Disability annuity	
	létszám (fő) number (person)	átlag average amount of (HUF/person)	létszám (fő) number (person)	átlag average amount of (Ft/fő) main benefit (HUF/person)	létszám (fő) number (person)	átlag average amount of (Ft/fő) main benefit (HUF/person)	létszám (fő) number (person)	átlag average amount of (Ft/fő) main benefit (HUF/person)
-10 000	176	5 902	-	-	1 691	7 268	-	-
Férfi / Male:	94	6 066	-	-	1 380	7 195	-	-
Nő / Female:	82	5 713	-	-	311	7 594	-	-
10 000-19 999	2 615	18 029	-	-	2 321	14 610	-	-
Férfi / Male:	1 334	18 090	-	-	1 911	14 644	-	-
Nő / Female:	1 281	17 966	-	-	410	14 454	-	-
20 000-29 999	20 511	25 917	-	-	2 157	25 487	-	-
Férfi / Male:	10 167	25 909	-	-	1 877	25 544	-	-
Nő / Female:	10 344	25 927	-	-	280	25 108	-	-
30 000-39 999	27 635	33 669	-	-	1 911	33 769	32 518	33 332
Férfi / Male:	13 608	33 696	-	-	1 720	33 747	17 927	33 332
Nő / Female:	14 027	33 644	-	-	191	33 969	14 591	33 332
40 000-49 999	7 674	44 619	-	-	297	43 779	1	43 165
Férfi / Male:	3 865	44 635	-	-	261	43 781	1	43 165
Nő / Female:	3 809	44 601	-	-	36	43 770	-	-
50 000-59 999	5 605	55 178	326	58 176	104	54 409	-	-
Férfi / Male:	2 895	55 253	15	58 441	90	54 358	-	-
Nő / Female:	2 710	55 097	311	58 164	14	54 729	-	-
60 000-69 999	6 001	64 579	1 699	65 192	42	64 100	-	-
Férfi / Male:	2 701	64 434	241	65 986	41	64 183	-	-
Nő / Female:	3 300	64 698	1 458	65 061	1	60 675	-	-
70 000-79 999	907	73 967	420	72 755	14	75 479	-	-
Férfi / Male:	383	74 218	82	72 633	12	75 405	-	-
Nő / Female:	524	73 783	338	72 784	2	75 923	-	-
80 000-89 999	336	84 227	4	81 840	8	85 203	-	-
Férfi / Male:	160	84 314	1	82 570	6	85 347	-	-
Nő / Female:	176	84 147	3	81 597	2	84 770	-	-

**Az 5.9.b. tábla folytatása / Continuation of table 5.9.b.**

Ft kategóriák Cohorts (HUF)	Árvaelátás Orphans' allowance		Mezőgazdasági szövetkezeti járadékok Agricultural co-operative annuities		Baleseti járadék Work-accident annuity		Rokkantsági járadék Disability annuity	
	létszám (fő) number (person)	őellátások átlaga (Ft/fő) average amount of main benefit (HUF/person)	létszám (fő) number (person)	őellátások átlaga (Ft/fő) average amount of main benefit (HUF/person)	létszám (fő) number (person)	őellátások átlaga (Ft/fő) average amount of main benefit (HUF/person)	létszám (fő) number (person)	őellátások átlaga (Ft/fő) average amount of main benefit (HUF/person)
90 000–99 999	201	94 403	–	–	9	94 378	–	–
Férfi / Male:	107	94 293	–	–	5	93 895	–	–
Nő / Female:	94	94 529	–	–	4	94 982	–	–
100 000–109 999	128	103 856	–	–	4	102 836	–	–
Férfi / Male:	61	104 245	–	–	3	102 347	–	–
Nő / Female:	67	103 502	–	–	1	104 305	–	–
110 000–119 999	85	115 246	–	–	1	111 480	–	–
Férfi / Male:	41	115 895	–	–	1	111 480	–	–
Nő / Female:	44	114 917	–	–	–	–	–	–
120 000–129 999	36	124 855	–	–	2	125 673	–	–
Férfi / Male:	19	125 263	–	–	2	125 673	–	–
Nő / Female:	17	124 399	–	–	–	–	–	–
130 000–139 999	28	134 580	–	–	–	–	–	–
Férfi / Male:	19	134 595	–	–	–	–	–	–
Nő / Female:	9	134 549	–	–	–	–	–	–
140 000–149 999	22	144 649	–	–	1	143 245	–	–
Férfi / Male:	12	144 779	–	–	1	143 245	–	–
Nő / Female:	10	144 493	–	–	–	–	–	–
150 000–159 999	10	155 323	–	–	2	153 290	–	–
Férfi / Male:	2	155 830	–	–	2	153 290	–	–
Nő / Female:	8	155 196	–	–	–	–	–	–
160 000–169 999	3	164 325	–	–	1	160 830	–	–
Férfi / Male:	1	161 850	–	–	1	160 830	–	–
Nő / Female:	2	165 563	–	–	–	–	–	–
170 000–179 999	3	171 970	–	–	–	–	–	–
Férfi / Male:	1	172 200	–	–	–	–	–	–
Nő / Female:	2	171 855	–	–	–	–	–	–



Az 5.9.b. tábla folytatása / Continuation of table 5.9.b.

Ft kategóriák Cohorts (HUF)	Árvaelátás Orphans' allowance		Mezőgazdasági szövetkezeti járadékok Agricultural co-operative annuities		Baleseti járadék Work-accident annuity		Rokkantsági járadék Disability annuity	
	létszám (fő) number (person)	átlag average amount of main benefit (HUF/person)	létszám (fő) number (person)	átlag average amount of main benefit (HUF/person)	létszám (fő) number (person)	átlag average amount of main benefit (HUF/person)	létszám (fő) number (person)	átlag average amount of main benefit (HUF/person)
180 000 - 189 999	5	183 554	-	-	-	-	-	-
Férfi / Male:	2	185 470	-	-	-	-	-	-
Nő / Female:	3	182 277	-	-	-	-	-	-
190 000 - 199 999	-	-	-	-	-	-	-	-
Férfi / Male:	-	-	-	-	-	-	-	-
Nő / Female:	-	-	-	-	-	-	-	-
200 000 -	11	215 534	-	-	-	-	-	-
Férfi / Male:	4	213 489	-	-	-	-	-	-
Nő / Female:	7	216 702	-	-	-	-	-	-
<b>Összesen / Total:</b>	<b>71 992</b>	<b>37 562</b>	<b>2 449</b>	<b>65 583</b>	<b>8 565</b>	<b>22 304</b>	<b>32 519</b>	<b>33 332</b>
<b>Férfi / Male:</b>	<b>35 476</b>	<b>37 344</b>	<b>339</b>	<b>67 309</b>	<b>7 313</b>	<b>22 702</b>	<b>17 928</b>	<b>33 332</b>
<b>Nő / Female:</b>	<b>36 516</b>	<b>37 775</b>	<b>2 110</b>	<b>65 305</b>	<b>1 252</b>	<b>19 980</b>	<b>14 591</b>	<b>33 332</b>

**Az 5.9.b. tábla folytatása / Continuation of table 5.9.b.**

Ft kategóriák Cohorts (HUF)	Házastársi pótlék, jövedelempótlék Spouse supplements		Egyéb járandóságok Other benefits		Nyugellátások összesen Pensions total		Ellátások mindösszesen Benefits total	
	létszám (fő) number (person)	őzellátások átlaga average amount of main benefit (HUF/person)	létszám (fő) number (person)	őzellátások átlaga average amount of main benefit (HUF/person)	létszám (fő) number (person)	őzellátások átlaga average amount of main benefit (HUF/person)	létszám (fő) number (person)	őzellátások átlaga average amount of main benefit (HUF/person)
-10 000	-	-	261	5 344	6 484	5 867	8 748	6 133
Férfi / Male:	-	-	121	4 914	2 794	6 185	4 401	6 472
Nő / Female:	-	-	140	5 716	3 690	5 627	4 347	5 790
10 000-19 999	4 307	14 161	132	18 064	15 972	15 618	23 436	15 274
Férfi / Male:	11	14 160	23	16 842	6 403	15 458	8 698	15 312
Nő / Female:	4 296	14 161	109	18 322	9 569	15 729	14 738	15 252
20 000-29 999	1 049	20 410	906	24 070	32 728	25 593	112 814	27 852
Férfi / Male:	16	20 410	204	24 555	13 751	25 651	43 879	27 780
Nő / Female:	1 033	20 410	702	23 929	18 977	25 550	68 935	27 897
30 000-39 999	-	-	247	33 353	50 220	34 571	125 346	33 951
Férfi / Male:	-	-	82	32 934	18 557	34 172	50 413	33 780
Nő / Female:	-	-	165	33 562	31 663	34 806	74 933	34 067
40 000-49 999	-	-	81	44 357	58 534	45 415	102 363	45 081
Férfi / Male:	-	-	37	44 585	14 209	45 303	31 523	44 890
Nő / Female:	-	-	44	44 165	44 325	45 451	70 840	45 166
50 000-59 999	-	-	143	54 912	108 249	55 581	149 201	55 488
Férfi / Male:	-	-	84	55 066	24 360	55 458	39 812	55 363
Nő / Female:	-	-	59	54 693	83 889	55 617	109 389	55 534
60 000-69 999	-	-	172	65 539	225 919	65 542	294 189	65 312
Férfi / Male:	-	-	97	65 465	40 064	65 314	68 142	65 007
Nő / Female:	-	-	75	65 634	185 855	65 591	226 047	65 404
70 000-79 999	-	-	75	74 409	329 512	74 927	381 351	74 910
Férfi / Male:	-	-	40	74 282	63 847	75 362	87 636	75 241
Nő / Female:	-	-	35	74 554	265 665	74 822	293 715	74 811
80 000-89 999	-	-	74	84 321	278 648	84 730	314 198	84 712
Férfi / Male:	-	-	44	84 280	83 244	85 028	101 709	84 965
Nő / Female:	-	-	30	84 382	195 404	84 602	212 489	84 592

Az 5.9.b. tábla folytatása / Continuation of table 5.9.b.

Ft kategóriák Cohorts (HUF)	Házastársi pótlék, jövedelempótlék Spouse supplements		Egyéb járandóságok Other benefits		Nyugellátások összesen Pensions total		Ellátások mindösszesen Benefits total	
	létszám (fő) number (person)	átlag average amount of main benefit (HUF/person)	létszám (fő) number (person)	átlag average amount of main benefit (HUF/person)	létszám (fő) number (person)	átlag average amount of main benefit (HUF/person)	létszám (fő) number (person)	átlag average amount of main benefit (HUF/person)
90 000–99 999	–	–	91	94 697	209 789	94 751	234 259	94 725
Férfi / Male:	–	–	54	94 196	80 517	94 881	94 962	94 808
Nő / Female:	–	–	37	95 426	129 272	94 671	139 297	94 669
100 000–109 999	–	–	32	102 786	163 836	104 772	180 479	104 773
Férfi / Male:	–	–	20	102 686	71 056	104 854	80 635	104 850
Nő / Female:	–	–	12	102 954	92 780	104 708	99 844	104 712
110 000–119 999	–	–	21	114 162	126 333	114 790	139 309	114 793
Férfi / Male:	–	–	13	114 663	58 728	114 838	66 699	114 841
Nő / Female:	–	–	8	113 348	67 605	114 748	72 610	114 749
120 000–129 999	–	–	13	124 915	103 979	124 865	115 151	124 866
Férfi / Male:	–	–	6	124 922	49 934	124 885	57 213	124 888
Nő / Female:	–	–	7	124 909	54 045	124 845	57 938	124 845
130 000–139 999	–	–	22	133 505	88 197	134 863	104 291	134 861
Férfi / Male:	–	–	17	133 738	43 605	134 893	55 897	134 871
Nő / Female:	–	–	5	132 714	44 592	134 833	48 394	134 849
140 000–149 999	–	–	4	144 746	74 637	144 839	84 252	144 822
Férfi / Male:	–	–	4	144 746	38 379	144 871	45 064	144 840
Nő / Female:	–	–	–	–	36 258	144 805	39 188	144 802
150 000–159 999	–	–	7	153 853	62 159	154 856	70 215	154 835
Férfi / Male:	–	–	4	153 995	33 836	154 898	39 537	154 873
Nő / Female:	–	–	3	153 663	28 323	154 807	30 678	154 786
160 000–169 999	–	–	16	161 527	52 117	164 868	58 182	164 859
Férfi / Male:	–	–	15	161 545	29 985	164 936	34 315	164 910
Nő / Female:	–	–	1	161 260	22 132	164 775	23 867	164 785
170 000–179 999	–	–	1	175 365	42 422	174 805	47 488	174 818
Férfi / Male:	–	–	–	–	25 634	174 865	29 307	174 878
Nő / Female:	–	–	1	175 365	16 788	174 713	18 181	174 721

**Az 5.9.b. tábla folytatása / Continuation of table 5.9.b.**

Ft kategóriák Cohorts (HUF)	Házastársi pótlék, jövedelempótlék Spouse supplements		Egyéb járandóságok Other benefits		Nyugellátások összesen Pensions total		Ellátások mindösszesen Benefits total	
	létszám (fő) number (person)	főellátások átlaga (Ft/fő) average amount of main benefit (HUF/person)	létszám (fő) number (person)	főellátások átlaga (Ft/fő) average amount of main benefit (HUF/person)	létszám (fő) number (person)	főellátások átlaga (Ft/fő) average amount of main benefit (HUF/person)	létszám (fő) number (person)	főellátások átlaga (Ft/fő) average amount of main benefit (HUF/person)
180 000 - 189 999	-	-	-	-	33 849	184 795	38 012	184 808
Férfi / Male:	-	-	-	-	21 443	184 819	24 441	184 833
Nő / Female:	-	-	-	-	12 406	184 754	13 571	184 765
190 000 - 199 999	-	-	-	-	26 037	194 794	29 545	194 804
Férfi / Male:	-	-	-	-	16 718	194 794	19 300	194 808
Nő / Female:	-	-	-	-	9 319	194 792	10 245	194 798
200 000 -	-	-	4	288 991	92 380	240 990	109 605	241 128
Férfi / Male:	-	-	4	288 991	62 995	243 682	76 629	243 643
Nő / Female:	-	-	-	-	29 385	235 219	32 976	235 284
<b>Összesen / Total:</b>	<b>5 356</b>	<b>15 385</b>	<b>2 302</b>	<b>40 313</b>	<b>2 182 001</b>	<b>101 328</b>	<b>2 722 434</b>	<b>95 801</b>
<b>Férfi / Male:</b>	<b>27</b>	<b>17 864</b>	<b>869</b>	<b>51 122</b>	<b>800 059</b>	<b>117 937</b>	<b>1 060 212</b>	<b>109 932</b>
<b>Nő / Female:</b>	<b>5 329</b>	<b>15 372</b>	<b>1 433</b>	<b>33 758</b>	<b>1 381 942</b>	<b>91 713</b>	<b>1 662 222</b>	<b>86 787</b>

5.10.a. Öregségi nyugdíjak és a korhatár alattiak ellátásai az ellátásmegállapításnál figyelembe vett szolgálati idő szerint, 2014. január  
*Old-age pensions and benefits under retirement age by service period at awarding of benefit, January 2014*

Szolgálati idő Service period	Öregségi nyugdíjak Old-age pension			Ebből: Nőknek 40 év jogosultsági idő alapján járó nyugdíj Of which: Pension for women with 40 years of eligibility period			Korhatár alattiak ellátásai Benefits under retirement age		Öregségi nyugdíjak és korhatár alattiak ellátása összesen Old-age pension and benefits under retirement age total	
	létszám (fő) number (person)	átlag average amount of main benefit (HUF/person)	átlag average amount of main benefit (Ft/fő)	létszám (fő) number (person)	átlag average amount of main benefit (HUF/person)	átlag average amount of main benefit (Ft/fő)	létszám (fő) number (person)	átlag average amount of main benefit (HUF/person)	létszám (fő) number (person)	átlag average amount of main benefit (HUF/person)
0–4 év / year	637	72 556	–	–	–	–	–	–	637	72 556
Férfi / Male:	256	84 130	–	–	–	–	–	–	256	84 130
Nő / Female:	381	64 779	–	–	–	–	–	–	381	64 779
5–9 év / year	1 849	83 232	–	–	89 612	–	8	89 612	1 857	83 259
Férfi / Male:	672	85 203	–	–	89 612	–	8	89 612	680	85 255
Nő / Female:	1 177	82 107	–	–	–	–	–	–	1 177	82 107
10–14 év / year	71 647	69 669	–	–	104 226	–	27	104 226	71 674	69 682
Férfi / Male:	4 723	70 382	–	–	104 509	–	23	104 509	4 746	70 548
Nő / Female:	66 924	69 619	–	–	102 604	–	4	102 604	66 928	69 620
15–19 év / year	94 957	65 917	–	–	112 993	–	92	112 993	95 049	65 963
Férfi / Male:	10 877	64 167	–	–	116 723	–	80	116 723	10 957	64 551
Nő / Female:	84 080	66 143	–	–	88 120	–	12	88 120	84 092	66 147
20–24 év / year	138 166	71 012	–	–	157 303	–	4 055	157 303	142 221	73 472
Férfi / Male:	19 790	77 384	–	–	157 219	–	3 764	157 219	23 554	90 142
Nő / Female:	118 376	69 946	–	–	158 386	–	291	158 386	118 667	70 163
25–29 év / year	210 200	80 450	–	–	166 055	–	19 603	166 055	229 803	87 753
Férfi / Male:	49 700	93 811	–	–	167 023	–	17 763	167 023	67 463	113 088
Nő / Female:	160 500	76 313	–	–	156 706	–	1 840	156 706	162 340	77 225
30–34 év / year	331 222	93 089	–	–	187 751	–	9 585	187 751	340 807	95 751
Férfi / Male:	106 452	105 624	–	–	201 447	–	7 290	201 447	113 742	111 765
Nő / Female:	224 770	87 153	–	–	144 244	–	2 295	144 244	227 065	87 730
35–39 év / year	594 857	114 309	–	–	124 030	–	24 385	124 030	619 242	114 691
Férfi / Male:	209 443	118 907	–	–	172 148	–	8 043	172 148	217 486	120 876
Nő / Female:	385 414	111 810	–	–	100 348	–	16 342	100 348	401 756	111 344

**Az 5.10.a. tábla folytatása / Continuation of table 5.10.a.**

Szolgálati idő Service period	Öregségi nyugdíjak Old-age pension				Ebből: Nőknek 40 év jogosultsági idő alapján járó nyugdíj Of which: Pension for women with 40 years of eligibility period				Korhatár alattiak ellátásai Benefits under retirement age				Öregségi nyugdíjak és korhatár alattiak ellátása összesen Old-age pension and benefits under retirement age total			
	létszám (fő) number (person)	füellátások átlaga (Ft/fő) average amount of main benefit (HUF/person)	létszám (fő) number (person)	füellátások átlaga (Ft/fő) average amount of main benefit (HUF/person)	létszám (fő) number (person)	füellátások átlaga (Ft/fő) average amount of main benefit (HUF/person)	létszám (fő) number (person)	füellátások átlaga (Ft/fő) average amount of main benefit (HUF/person)	létszám (fő) number (person)	füellátások átlaga (Ft/fő) average amount of main benefit (HUF/person)	létszám (fő) number (person)	füellátások átlaga (Ft/fő) average amount of main benefit (HUF/person)	létszám (fő) number (person)	füellátások átlaga (Ft/fő) average amount of main benefit (HUF/person)		
40–44 év / year	523 897	128 451	103 069	116 112	34 408	132 250	558 305	128 685								
Férfi / Male:	314 925	135 570	–	–	15 557	138 523	330 482	135 709								
Nő / Female:	208 972	117 722	103 069	116 112	18 851	127 074	227 823	118 496								
45–49 év / year	61 051	141 335	446	135 376	3 580	129 634	64 631	140 687								
Férfi / Male:	57 908	141 041	–	–	3 565	129 700	61 473	140 383								
Nő / Female:	3 143	146 761	446	135 376	15	113 952	3 158	146 605								
50–54 év / year	879	214 531	–	–	–	–	879	214 531								
Férfi / Male:	656	220 994	–	–	–	–	656	220 994								
Nő / Female:	223	195 518	–	–	–	–	223	195 518								
55– év / year	196	52 732	–	–	–	–	196	52 732								
Férfi / Male:	141	50 053	–	–	–	–	141	50 053								
Nő / Female:	55	59 602	–	–	–	–	55	59 602								
<b>Összesen Subtotal</b>	<b>2 029 558</b>	<b>105 011</b>	<b>103 515</b>	<b>116 195</b>	<b>95 743</b>	<b>143 568</b>	<b>2 125 301</b>	<b>106 748</b>								
<b>Férfi / Male:</b>	<b>775 543</b>	<b>121 805</b>	<b>–</b>	<b>–</b>	<b>56 093</b>	<b>161 189</b>	<b>831 636</b>	<b>124 461</b>								
<b>Nő / Female:</b>	<b>1 254 015</b>	<b>94 625</b>	<b>103 515</b>	<b>116 195</b>	<b>39 650</b>	<b>118 638</b>	<b>1 293 665</b>	<b>95 361</b>								
Nem besorolható <sup>a)</sup> Not classifiable <sup>a)</sup>	7 568	90 893	1 657	70 105	2 823	188 258	10 391	117 345								
Férfi / Male:	3 177	108 675	–	–	2 756	190 369	5 933	146 624								
Nő / Female:	4 391	78 027	1 657	70 105	67	101 442	4 458	78 378								
<b>Minidösszesen Total</b>	<b>2 037 126</b>	<b>104 959</b>	<b>105 172</b>	<b>115 469</b>	<b>98 566</b>	<b>144 848</b>	<b>2 135 692</b>	<b>106 800</b>								
<b>Férfi / Male:</b>	<b>778 720</b>	<b>121 751</b>	<b>–</b>	<b>–</b>	<b>58 849</b>	<b>162 556</b>	<b>837 569</b>	<b>124 618</b>								
<b>Nő / Female:</b>	<b>1 258 406</b>	<b>94 567</b>	<b>105 172</b>	<b>115 469</b>	<b>39 717</b>	<b>118 609</b>	<b>1 298 123</b>	<b>95 303</b>								

<sup>a)</sup> A szolgálati idő elektronikusan nem rögzített. / Service period was not recorded electronically.

5.10.b. Öregségi nyugdíjak és a korhatár alattiak ellátásai az ellátásmegállapításnál figyelembe vett szolgálati idő szerint, 2014. december  
*Old-age pensions and benefits under retirement age by service period at awarding of benefit, December 2014*

Szolgálati idő Service period	Öregségi nyugdíjak Old-age pension			Ebből: Nőknek 40 év jogosultsági idő alapián járó nyugdíj Of which: Pension for women with 40 years of eligibility period			Korhatár alattiak ellátásai Benefits under retirement age		Öregségi nyugdíjak és korhatár alattiak ellátása összesen Old-age pension and benefits under retirement age total	
	létszám (fő) number (person)	átlag average amount of main benefit (HUF/person)	átlag average amount of main benefit (Ft/fő)	létszám (fő) number (person)	átlag average amount of main benefit (HUF/person)	átlag average amount of main benefit (Ft/fő)	létszám (fő) number (person)	átlag average amount of main benefit (HUF/person)	létszám (fő) number (person)	átlag average amount of main benefit (HUF/person)
0–4 év / year	699	74 766	–	–	–	–	1	...	700	74 809
Férfi / Male:	284	86 876	–	–	–	–	1	...	285	86 939
Nő / Female:	415	66 478	–	–	–	–	–	–	415	66 478
5–9 év / year	1 768	83 120	–	–	–	–	8	...	1 776	83 149
Férfi / Male:	635	84 873	–	–	–	–	8	...	643	84 932
Nő / Female:	1 133	82 137	–	–	–	–	–	–	1 133	82 137
10–14 év / year	65 261	69 524	–	–	–	–	26	103 509	65 287	69 538
Férfi / Male:	4 273	70 276	–	–	–	–	22	103 674	4 295	70 447
Nő / Female:	60 988	69 472	–	–	–	–	4	102 604	60 992	69 474
15–19 év / year	90 318	65 353	–	–	–	–	93	112 797	90 411	65 401
Férfi / Male:	10 678	63 449	–	–	–	–	82	115 456	10 760	63 845
Nő / Female:	79 640	65 608	–	–	–	–	11	92 978	79 651	65 612
20–24 év / year	133 283	70 740	–	–	–	–	4 019	157 303	137 302	73 274
Férfi / Male:	19 495	77 306	–	–	–	–	3 725	157 287	23 220	90 137
Nő / Female:	113 788	69 615	–	–	–	–	294	157 498	114 082	69 842
25–29 év / year	204 138	80 320	–	–	–	–	19 047	166 495	223 185	87 674
Férfi / Male:	48 431	93 912	–	–	–	–	17 275	167 348	65 706	113 219
Nő / Female:	155 707	76 092	–	–	–	–	1 772	158 182	157 479	77 016
30–34 év / year	322 141	92 946	–	–	–	–	9 148	189 550	331 289	95 613
Férfi / Male:	102 128	105 680	–	–	–	–	7 056	201 839	109 184	111 894
Nő / Female:	220 013	87 034	–	–	–	–	2 092	148 101	222 105	87 610
35–39 év / year	582 741	114 351	–	–	–	–	20 198	126 302	602 939	114 751
Férfi / Male:	200 287	119 230	–	–	–	–	6 958	175 127	207 245	121 106
Nő / Female:	382 454	111 795	–	–	–	–	13 240	100 643	395 694	111 422

**Az 5.10.b. tábla folytatása / Continuation of table 5.10.b.**

Szolgálati idő Service period	Öregségi nyugdíjak Old-age pension				Ebből: Nőknek 40 év jogosultsági idő alapján járó nyugdíj Of which: Pension for women with 40 years of eligibility period				Korhatár alattiak ellátásai Benefits under retirement age				Öregségi nyugdíjak és korhatár alattiak ellátása összesen Old-age pension and benefits under retirement age total			
	létszám (fő) number (person)		főellátások átlaga (Ft/fő) average amount of main benefit (HUF/person)		létszám (fő) number (person)		főellátások átlaga (Ft/fő) average amount of main benefit (HUF/person)		létszám (fő) number (person)		főellátások átlaga (Ft/fő) average amount of main benefit (HUF/person)		létszám (fő) number (person)		főellátások átlaga (Ft/fő) average amount of main benefit (HUF/person)	
40–44 év / year	544 818	128 255	117 920	115 199	25 590	132 012	570 408	128 423								
Férfi / Male:	309 669	136 221	–	–	10 884	139 624	320 553	136 336								
Nő / Female:	235 149	117 764	117 920	115 199	14 706	126 378	249 855	118 271								
45–49 év / year	63 211	140 585	449	128 674	1 906	129 431	65 117	140 259								
Férfi / Male:	59 782	140 464	–	–	1 891	129 752	61 673	140 135								
Nő / Female:	3 429	142 705	449	128 674	15	88 952	3 444	142 471								
50–54 év / year	984	193 795	–	–	–	–	984	193 795								
Férfi / Male:	727	200 101	–	–	–	–	727	200 101								
Nő / Female:	257	175 957	–	–	–	–	257	175 957								
55– év / year	380	29 267	–	–	–	–	380	29 267								
Férfi / Male:	265	27 971	–	–	–	–	265	27 971								
Nő / Female:	115	32 253	–	–	–	–	115	32 253								
<b>Összesen Subtotal</b>	<b>2 009 742</b>	<b>105 489</b>	<b>118 369</b>	<b>115 250</b>	<b>80 036</b>	<b>146 526</b>	<b>2 089 778</b>	<b>107 061</b>								
<b>Férfi / Male:</b>	<b>756 654</b>	<b>122 273</b>	<b>–</b>	<b>–</b>	<b>47 902</b>	<b>164 861</b>	<b>804 556</b>	<b>124 808</b>								
<b>Nő / Female:</b>	<b>1 253 088</b>	<b>95 355</b>	<b>118 369</b>	<b>115 250</b>	<b>32 134</b>	<b>119 195</b>	<b>1 285 222</b>	<b>95 951</b>								
Nem besorolható <sup>a)</sup> Not classifiable <sup>a)</sup>	8 216	90 691	2 163	70 689	2 749	189 148	10 965	115 375								
Férfi / Male:	3 414	109 589	–	–	2 695	190 721	6 109	145 381								
Nő / Female:	4 802	77 255	2 163	70 689	54	110 624	4 856	77 626								
<b>Mindösszesen Total</b>	<b>2 017 958</b>	<b>105 429</b>	<b>120 532</b>	<b>114 450</b>	<b>82 785</b>	<b>147 942</b>	<b>2 100 743</b>	<b>107 104</b>								
<b>Férfi / Male:</b>	<b>760 068</b>	<b>122 216</b>	<b>–</b>	<b>–</b>	<b>50 597</b>	<b>166 238</b>	<b>810 665</b>	<b>124 963</b>								
<b>Nő / Female:</b>	<b>1 257 890</b>	<b>95 285</b>	<b>120 532</b>	<b>114 450</b>	<b>32 188</b>	<b>119 181</b>	<b>1 290 078</b>	<b>95 882</b>								

<sup>a)</sup> A szolgálati idő elektronikusan nem rögzített. / Service period was not recorded electronically.



## 5.11.a. Nyugdíjak, ellátások a megállapítás éve szerint, 2014. január / Pensions and other benefits by the year of awarding, January 2014

Megállapítás éve Year of awarding	Öregségi nyugdíjak Old-age pension				Ebből: Nőknek 40 év jogosultsági idő alapján járó nyugdíj Of which: Pension for women with 40 years of eligibility period				Korhatár alattiak ellátásai Benefits under retirement age	
	létszám (fő) number (person)		főellátások átlaga (Ft/fő) average amount of main benefit (HUF/person)		létszám (fő) number (person)		főellátások átlaga (Ft/fő) average amount of main benefit (HUF/person)		létszám (fő) number (person)	főellátások átlaga (Ft/fő) average amount of main benefit (HUF/person)
-1974	12 558	86 835	-	-	-	-	-	-	-	-
Férfi / Male:	3 583	93 020	-	-	-	-	-	-	-	-
Nő / Female:	8 975	84 366	-	-	-	-	-	-	-	-
1975-79	38 788	87 416	-	-	-	1	-	1	-	...
Férfi / Male:	6 921	104 905	-	-	-	1	-	1	-	...
Nő / Female:	31 867	83 618	-	-	-	-	-	-	-	-
1980-84	111 942	91 357	-	-	-	-	-	2	-	...
Férfi / Male:	22 368	113 853	-	-	-	-	-	2	-	...
Nő / Female:	89 574	85 739	-	-	-	-	-	-	-	-
1985-89	222 945	95 376	-	-	-	-	-	12	-	104 216
Férfi / Male:	59 028	119 934	-	-	-	-	-	12	-	104 216
Nő / Female:	163 917	86 533	-	-	-	-	-	-	-	-
1990-94	420 640	97 194	-	-	-	-	-	109	-	127 711
Férfi / Male:	143 311	116 993	-	-	-	-	-	103	-	129 220
Nő / Female:	277 329	86 963	-	-	-	-	-	6	-	101 817
1995-99	330 077	101 197	-	-	-	-	-	2 129	-	125 753
Férfi / Male:	129 824	114 871	-	-	-	-	-	1 985	-	126 421
Nő / Female:	200 253	92 333	-	-	-	-	-	144	-	116 540
2000-2004	283 295	110 010	-	-	-	-	-	7 646	-	143 390
Férfi / Male:	152 021	121 705	-	-	-	-	-	6 679	-	146 126
Nő / Female:	131 274	96 466	-	-	-	-	-	967	-	124 497

Az 5.11.a. tábla folytatása / Continuation of table 5.11.a.

Szolgálati idő Service period	Öregségi nyugdíjak Old-age pension			Ebből: Nőknek 40 év jogosultsági idő alapján járó nyugdíj Of which: Pension for women with 40 years of eligibility period			Korhatár alattiak ellátásai Benefits under retirement age	
	létszám (fő) number (person)	főellátások átlaga (Ft/fő) average amount of main benefit (HUF/person)	létszám (fő) number (person)	főellátások átlaga (Ft/fő) average amount of main benefit (HUF/person)	létszám (fő) number (person)	főellátások átlaga (Ft/fő) average amount of main benefit (HUF/person)	létszám (fő) number (person)	főellátások átlaga (Ft/fő) average amount of main benefit (HUF/person)
2005–2009	374 352	124 303	1 051	133 912	33 884	175 867		
Férfi / Male:	169 152	138 921	–	–	27 962	182 653		
Nő / Female:	205 200	112 253	1 051	133 912	5 922	143 827		
2010–2014 <sup>a)</sup>	242 529	106 615	104 121	115 282	54 783	126 653		
Férfi / Male:	92 512	112 901	–	–	22 105	145 540		
Nő / Female:	150 017	102 740	104 121	115 282	32 678	113 877		
<b>Összesen / Subtotal</b>	<b>2 037 126</b>	<b>104 959</b>	<b>105 172</b>	<b>115 469</b>	<b>98 566</b>	<b>144 848</b>		
<b>Férfi / Male:</b>	<b>778 720</b>	<b>121 751</b>	<b>–</b>	<b>–</b>	<b>58 849</b>	<b>162 556</b>		
<b>Nő / Female:</b>	<b>1 258 406</b>	<b>94 567</b>	<b>105 172</b>	<b>115 469</b>	<b>39 717</b>	<b>118 609</b>		
Nem besorolható <sup>b)</sup> Not classifiable <sup>b)</sup>	–	–	–	–	–	–		
Férfi / Male:	–	–	–	–	–	–		
Nő / Female:	–	–	–	–	–	–		
<b>Mindösszesen Total</b>	<b>2 037 126</b>	<b>104 959</b>	<b>105 172</b>	<b>115 469</b>	<b>98 566</b>	<b>144 848</b>		
<b>Férfi / Male:</b>	<b>778 720</b>	<b>121 751</b>	<b>–</b>	<b>–</b>	<b>58 849</b>	<b>162 556</b>		
<b>Nő / Female:</b>	<b>1 258 406</b>	<b>94 567</b>	<b>105 172</b>	<b>115 469</b>	<b>39 717</b>	<b>118 609</b>		

a) Előzetes adatok. / Preliminary data.

b) A szolgálati idő elektronikusan nem rögzített. / Service period was not recorded electronically.

Az 5.11. a. tábla folytatása / Continuation of table 5.11. a.

Megállapítás éve Year of awarding	Rokkantsági és rehabilitációs ellátások Disability and rehabilitation benefits		Öregségi nyugdíjak és korhatár alattiak ellátása összesen Old-age pension and benefits under retirement age total		Saját jogú nyugdíjak és ellátások összesen Pensions and other benefits on own right	
	létszám (fő) number (person)	főellátások átlaga (Ft/fő) average amount of main benefit (HUF/person)	létszám (fő) number (person)	főellátások átlaga (Ft/fő) average amount of main benefit (HUF/person)	létszám (fő) number (person)	főellátások átlaga (Ft/fő) average amount of main benefit (HUF/person)
-1974	447	79 344	12 558	86 835	13 005	86 577
Férfi / Male:	235	82 542	3 583	93 019	3 818	92 375
Nő / Female:	212	75 800	8 975	84 366	9 187	84 168
1975-79	1 854	79 032	38 789	87 416	40 643	87 034
Férfi / Male:	966	81 578	6 922	104 903	7 888	102 047
Nő / Female:	888	76 262	31 867	83 618	32 755	83 418
1980-84	4 737	77 526	111 944	91 357	116 681	90 795
Férfi / Male:	2 259	80 802	22 370	113 850	24 629	110 819
Nő / Female:	2 478	74 539	89 574	85 739	92 052	85 438
1985-89	13 547	71 183	222 957	95 377	236 504	93 991
Férfi / Male:	5 967	76 574	59 040	119 931	65 007	115 951
Nő / Female:	7 580	66 939	163 917	86 533	171 497	85 667
1990-94	48 340	58 019	420 749	97 202	469 089	93 164
Férfi / Male:	18 774	67 872	143 414	117 001	162 188	111 314
Nő / Female:	29 566	51 764	277 335	86 963	306 901	83 572
1995-99	57 123	58 597	332 206	101 355	389 329	95 081
Férfi / Male:	24 950	65 031	131 809	115 045	156 759	107 085
Nő / Female:	32 173	53 607	200 397	92 350	232 570	86 990
2000-2004	84 441	60 742	290 941	110 887	375 382	99 607
Férfi / Male:	36 694	68 397	158 700	122 733	195 394	112 529
Nő / Female:	47 747	54 858	132 241	96 671	179 988	85 579
2005-2009	80 363	75 102	408 236	128 583	488 599	119 787
Férfi / Male:	38 125	83 592	197 114	145 125	235 239	135 152
Nő / Female:	42 238	67 439	211 122	113 139	253 360	105 520

Az 5.11.a. tábla folytatása / Continuation of table 5.11.a.

Szolgálati idő Service period	Rokkantsági és rehabilitációs ellátások Disability and rehabilitation benefits		Öregségi nyugdíjajak és korhatár alattiak ellátása összesen Old-age pension and benefits under retirement age total		Saját jogú nyugdíjak és ellátások összesen Pensions and other benefits on own right	
	létszám (fő) number (person)	főellátások átlaga (Ft/fő) average amount of main benefit (HUF/person)	létszám (fő) number (person)	főellátások átlaga (Ft/fő) average amount of main benefit (HUF/person)	létszám (fő) number (person)	főellátások átlaga (Ft/fő) average amount of main benefit (HUF/person)
2010–2014 <sup>a)</sup>	127 764	60 948	297 312	110 308	425 076	95 472
Férfi / Male:	61 225	66 505	114 617	124 618	175 842	100 850
Nő / Female:	66 539	55 835	182 695	95 303	249 234	91 677
<b>Összesen / Subtotal</b>	<b>418 616</b>	<b>63 583</b>	<b>2 135 692</b>	<b>106 800</b>	<b>2 554 308</b>	<b>99 717</b>
<b>Férfi / Male:</b>	<b>189 195</b>	<b>70 842</b>	<b>837 569</b>	<b>124 618</b>	<b>1 026 764</b>	<b>114 709</b>
<b>Nő / Female:</b>	<b>229 421</b>	<b>57 597</b>	<b>1 298 123</b>	<b>95 303</b>	<b>1 527 544</b>	<b>89 640</b>
Nem besorolható <sup>b)</sup> Not classifiable <sup>b)</sup>	1	30 215	–	–	1	30 215
Férfi / Male:	–	–	–	–	–	–
Nő / Female:	1	30 215	–	–	1	30 215
<b>Mindösszesen Total</b>	<b>418 617</b>	<b>63 583</b>	<b>2 135 692</b>	<b>106 800</b>	<b>2 554 309</b>	<b>99 717</b>
<b>Férfi / Male:</b>	<b>189 195</b>	<b>70 842</b>	<b>837 569</b>	<b>124 618</b>	<b>1 026 764</b>	<b>114 709</b>
<b>Nő / Female:</b>	<b>229 422</b>	<b>57 597</b>	<b>1 298 123</b>	<b>95 303</b>	<b>1 527 545</b>	<b>89 640</b>

a) Előzetes adatok. / Preliminary data.

b) A szolgálati idő elektronikusan nem rögzített. / Service period was not recorded electronically.

## 5.11.b. Nyugdíjak, ellátások a megállapítás éve szerint, 2014. december / Pensions and other benefits by the year of awarding, December 2014

Megállapítás éve Year of awarding	Öregségi nyugdíjak Old-age pension				Ebből: Nőknek 40 év jogosultsági idő alapján járó nyugdíj Of which: Pension for women with 40 years of eligibility period			Korhatár alattiak ellátásai Benefits under retirement age	
	létszám (fő) number (person)		főellátások átlaga (Ft/fő) average amount of main benefit (HUF/person)		létszám (fő) number (person)		főellátások átlaga (Ft/fő) average amount of main benefit (HUF/person)		
-1974	10 610	86 674	-	-	-	-	-	-	
Férfi / Male:	3 024	92 583	-	-	-	-	-	-	
Nő / Female:	7 586	84 318	-	-	-	-	-	-	
1975-79	32 765	87 287	-	-	-	1	...	...	
Férfi / Male:	5 842	104 137	-	-	-	1	...	...	
Nő / Female:	26 923	83 631	-	-	-	-	-	-	
1980-84	99 039	91 257	-	-	-	2	...	...	
Férfi / Male:	18 863	114 126	-	-	-	2	...	...	
Nő / Female:	80 176	85 877	-	-	-	-	-	-	
1985-89	206 547	95 153	-	-	-	12	104 216	104 216	
Férfi / Male:	52 292	120 310	-	-	-	12	104 216	104 216	
Nő / Female:	154 255	86 625	-	-	-	-	-	-	
1990-94	402 135	97 121	-	-	-	95	125 516	125 516	
Férfi / Male:	133 067	117 418	-	-	-	90	126 701	126 701	
Nő / Female:	269 068	87 084	-	-	-	5	104 184	104 184	
1995-99	321 251	101 234	-	-	-	2 000	125 612	125 612	
Férfi / Male:	123 981	115 218	-	-	-	1 864	126 272	126 272	
Nő / Female:	197 270	92 445	-	-	-	136	116 564	116 564	
2000-2004	277 754	110 170	-	-	-	7 261	143 856	143 856	
Férfi / Male:	147 352	122 186	-	-	-	6 387	146 169	146 169	
Nő / Female:	130 402	96 592	-	-	-	874	126 950	126 950	

Az 5.11.b. tábla folytatása / Continuation of table 5.11.b.

Szolgálati idő Service period	Öregségi nyugdíjak Old-age pension				Ebből: Nőknek 40 év jogosultsági idő alapján járó nyugdíj Of which: Pension for women with 40 years of eligibility period			Korhatár alattiak ellátásai Benefits under retirement age	
	létszám (fő) number (person)	főellátások átlaga (Ft/fő) average amount of main benefit (HUF/person)	létszám (fő) number (person)	főellátások átlaga (Ft/fő) average amount of main benefit (HUF/person)	létszám (fő) number (person)	főellátások átlaga (Ft/fő) average amount of main benefit (HUF/person)	létszám (fő) number (person)	főellátások átlaga (Ft/fő) average amount of main benefit (HUF/person)	
2005–2009	372 442	124 764	554	133 493	30 618	178 434			
Férfi / Male:	167 502	139 657	–	–	25 767	184 324			
Nő / Female:	204 940	112 591	554	133 493	4 851	147 148			
2010–2014 <sup>a)</sup>	295 415	107 087	119 978	114 363	42 796	127 929			
Férfi / Male:	108 145	113 305	–	–	16 474	150 528			
Nő / Female:	187 270	103 496	119 978	114 363	26 322	113 785			
<b>Összesen / Subtotal</b>	<b>2 017 958</b>	<b>105 429</b>	<b>120 532</b>	<b>114 450</b>	<b>82 785</b>	<b>147 942</b>			
<b>Férfi / Male:</b>	<b>760 068</b>	<b>122 216</b>	<b>–</b>	<b>–</b>	<b>50 597</b>	<b>166 238</b>			
<b>Nő / Female:</b>	<b>1 257 890</b>	<b>95 285</b>	<b>120 532</b>	<b>114 450</b>	<b>32 188</b>	<b>119 181</b>			
<b>Mindösszesen Total</b>	<b>2 017 958</b>	<b>105 429</b>	<b>120 532</b>	<b>114 450</b>	<b>82 785</b>	<b>147 942</b>			
<b>Férfi / Male:</b>	<b>760 068</b>	<b>122 216</b>	<b>–</b>	<b>–</b>	<b>50 597</b>	<b>166 238</b>			
<b>Nő / Female:</b>	<b>1 257 890</b>	<b>95 285</b>	<b>120 532</b>	<b>114 450</b>	<b>32 188</b>	<b>119 181</b>			

<sup>a)</sup> Előzetes adatok. / Preliminary data.

Az 5.11.b. tábla folytatása / Continuation of table 5.11.b.

Megállapítás éve Year of awarding	Rokkantsági és rehabilitációs ellátások Disability and rehabilitation benefits		Öregségi nyugdíjak és korhatár alattiak ellátása összesen Old-age pension and benefits under retirement age total		Saját jogú nyugdíjak és ellátások összesen Pensions and other benefits on own right	
	létszám (fő) number (person)	főellátások átlaga (Ft/fő) average amount of main benefit (HUF/person)	létszám (fő) number (person)	főellátások átlaga (Ft/fő) average amount of main benefit (HUF/person)	létszám (fő) number (person)	főellátások átlaga (Ft/fő) average amount of main benefit (HUF/person)
-1974	414	79 529	10 610	86 674	11 024	86 405
Férfi / Male:	217	82 457	3 024	92 583	3 241	91 905
Nő / Female:	197	76 303	7 586	84 318	7 783	84 115
1975-79	1 713	79 207	32 766	87 288	34 479	86 886
Férfi / Male:	895	81 687	5 843	104 136	6 738	101 154
Nő / Female:	818	76 494	26 923	83 631	27 741	83 421
1980-84	4 377	77 550	99 041	91 257	103 418	90 677
Férfi / Male:	2 075	80 698	18 865	114 123	20 940	110 811
Nő / Female:	2 302	74 712	80 176	85 877	82 478	85 565
1985-89	12 382	71 059	206 559	95 154	218 941	93 791
Férfi / Male:	5 432	76 461	52 304	120 306	57 736	116 181
Nő / Female:	6 950	66 837	154 255	86 625	161 205	85 772
1990-94	43 299	57 867	402 230	97 128	445 529	93 312
Férfi / Male:	16 607	68 081	133 157	117 424	149 764	111 952
Nő / Female:	26 692	51 512	269 073	87 084	295 765	83 874
1995-99	49 011	58 835	323 251	101 385	372 262	95 783
Férfi / Male:	21 215	65 567	125 845	115 382	147 060	108 196
Nő / Female:	27 796	53 697	197 406	92 462	225 202	87 677
2000-2004	69 678	61 311	285 015	111 028	354 693	101 262
Férfi / Male:	30 026	69 088	153 739	123 183	183 765	114 344
Nő / Female:	39 652	55 422	131 276	96 794	170 928	87 197
2005-2009	65 834	76 648	403 060	128 841	468 894	121 513
Férfi / Male:	31 061	85 201	193 269	145 612	224 330	137 248
Nő / Female:	34 773	69 007	209 791	113 390	244 564	107 080

Az 5.11.b. tábla folytatása / Continuation of table 5.11.b.

Szolgálati idő Service period	Rokkantsági és rehabilitációs ellátások Disability and rehabilitation benefits		Öregségi nyugdíjak és korhatár alattiak ellátása összesen Old-age pension and benefits under retirement age total		Saját jogú nyugdíjak és ellátások összesen Pensions and other benefits on own right	
	létszám (fő) number (person)	főellátások átlaga (Ft/fő) average amount of main benefit (HUF/person)	létszám (fő) number (person)	főellátások átlaga (Ft/fő) average amount of main benefit (HUF/person)	létszám (fő) number (person)	főellátások átlaga (Ft/fő) average amount of main benefit (HUF/person)
2010–2014 <sup>a)</sup>	159 749	61 091	338 211	109 724	497 960	94 122
Férfi / Male:	75 552	66 659	124 619	118 226	200 171	98 762
Nő / Female:	84 197	56 095	213 592	104 764	297 789	91 003
<b>Összesen / Subtotal</b>	<b>406 457</b>	<b>63 609</b>	<b>2 100 743</b>	<b>107 104</b>	<b>2 507 200</b>	<b>100 053</b>
<b>Férfi / Male:</b>	<b>183 080</b>	<b>70 748</b>	<b>810 665</b>	<b>124 963</b>	<b>993 745</b>	<b>114 975</b>
<b>Nő / Female:</b>	<b>223 377</b>	<b>57 758</b>	<b>1 290 078</b>	<b>95 882</b>	<b>1 513 455</b>	<b>90 255</b>
<b>Mindösszesen Total</b>	<b>406 457</b>	<b>63 609</b>	<b>2 100 743</b>	<b>107 104</b>	<b>2 507 200</b>	<b>100 053</b>
<b>Férfi / Male:</b>	<b>183 080</b>	<b>70 748</b>	<b>810 665</b>	<b>124 963</b>	<b>993 745</b>	<b>114 975</b>
<b>Nő / Female:</b>	<b>223 377</b>	<b>57 758</b>	<b>1 290 078</b>	<b>95 882</b>	<b>1 513 455</b>	<b>90 255</b>

a) Előzetes adatok. / Preliminary data.



**5.12.a. Fő- és kiegészítő ellátásként folyósított nyugdíjak, ellátások, járadékok és egyéb járandóságok száma, 2014. január**  
**Number of pensions, benefits, annuities and other allowances as main and supplementary benefits, January 2014**

Főellátás megnevezése Type of main benefit	Főellátás Main benefit		Kiegészítő ellátás Supplementary benefit	
	létszám (fő) number (person)	átlag (Ft/fő) average (HUF/person)	(darab) (number)	átlag (Ft/fő) average (HUF/person)
Öregségi nyugdíjak / Old-age pension	2 037 126	104 959	–	–
Férfi / Male:	778 720	121 751	–	–
Nő / Female:	1 258 406	94 567	–	–
ebből: Nőknek 40 év jogosultsági idő alapján járó nyugdíj of which: Pension for women with 40 years of eligibility period	105 172	115 469	–	–
Férfi / Male:	–	–	–	–
Nő / Female:	105 172	115 469	–	–
Korhatár alattiak ellátásai / Benefits under retirement age	98 566	144 848	–	–
Férfi / Male:	58 849	162 556	–	–
Nő / Female:	39 717	118 609	–	–
Rokkantsági és rehabilitációs ellátások / Disability and rehabilitation benefits	418 617	63 583	17 490	16 986
Férfi / Male:	189 195	70 842	1 049	30 596
Nő / Female:	229 422	57 597	16 441	16 117
Özvegyi és szülői nyugdíj / Widow(er)s' and parental pensions	99 564	61 489	659 927	32 642
Férfi / Male:	4 752	30 261	94 693	26 802
Nő / Female:	94 812	63 055	565 234	33 620
Árvaellátás / Orphans' allowance	81 248	37 974	–	–
Férfi / Male:	40 073	37 784	–	–
Nő / Female:	41 175	38 160	–	–
Mezőgazdasági szövetkezeti járadékok / Agricultural co-operative annuities	2 804	65 515	1 777	30 280
Férfi / Male:	375	67 216	13	32 626
Nő / Female:	2 429	65 252	1 764	30 263
Baleseti járadék / Work-accident annuity	9 139	22 283	18 221	27 647
Férfi / Male:	7 732	22 747	13 745	29 338
Nő / Female:	1 407	19 732	4 476	22 455
Rokkantsági járadék / Disability annuity	32 497	33 332	–	–
Férfi / Male:	17 909	33 332	–	–
Nő / Female:	14 588	33 332	–	–
Házastársi pótlék, jövedelempótlék / Spouse supplements	19 313	15 874	321	15 250
Férfi / Male:	77	16 920	–	–
Nő / Female:	19 236	15 869	321	15 250
Egyéb járandóságok / Other allowances	2 326	40 423	160 192	9 292
Férfi / Male:	875	51 090	36 722	16 029
Nő / Female:	1 451	33 990	123 470	7 288
<b>Nyugellátások összesen / Pensions total</b>	<b>2 222 091</b>	<b>100 525</b>	<b>659 927</b>	<b>32 642</b>
<b>Férfi / Male:</b>	<b>825 569</b>	<b>117 079</b>	<b>94 693</b>	<b>26 802</b>
<b>Nő / Female:</b>	<b>1 396 522</b>	<b>90 739</b>	<b>565 234</b>	<b>33 620</b>
<b>Ellátások mindösszesen / Benefits total</b>	<b>2 801 200</b>	<b>94 883</b>	<b>857 928</b>	<b>27 845</b>
<b>Férfi / Male:</b>	<b>1 098 557</b>	<b>109 490</b>	<b>146 222</b>	<b>24 363</b>
<b>Nő / Female:</b>	<b>1 702 643</b>	<b>85 458</b>	<b>711 706</b>	<b>28 561</b>

**5.12.b. Fő- és kiegészítő ellátásként folyósított nyugdíjak, ellátások, járadékok és egyéb járandóságok száma, 2014. december**  
**Number of pensions, benefits, annuities and other allowances as main and supplementary benefits, December 2014**

Főellátás megnevezése <i>Type of main benefit</i>	Főellátás <i>Main benefit</i>		Kiegészítő ellátás <i>Supplementary benefit</i>	
	létszám (fő) <i>number (person)</i>	átlag (Ft/fő) <i>average (HUF/person)</i>	(darab) <i>(number)</i>	átlag (Ft/fő) <i>average (HUF/person)</i>
Öregségi nyugdíjak / <i>Old-age pension</i>	2 017 958	105 429	–	–
Férfi / <i>Male:</i>	760 068	122 216	–	–
Nő / <i>Female:</i>	1 257 890	95 285	–	–
ebből: Nőknek 40 év jogosultsági idő alapján járó nyugdíj <i>of which: Pension for women with 40 years of eligibility period</i>	120 532	114 450	–	–
Férfi / <i>Male:</i>	–	–	–	–
Nő / <i>Female:</i>	120 532	114 450	–	–
Korhatár alattiak ellátásai / <i>Benefits under retirement age</i>	82 785	147 942	–	–
Férfi / <i>Male:</i>	50 597	166 238	–	–
Nő / <i>Female:</i>	32 188	119 181	–	–
Rokkantsági és rehabilitációs ellátások / <i>Disability and rehabilitation benefits</i>	406 457	63 609	15 714	16 783
Férfi / <i>Male:</i>	183 080	70 748	820	30 519
Nő / <i>Female:</i>	223 377	57 758	14 894	16 027
Özvegyi és szülői nyugdíj / <i>Widow(er)s' and parental pensions</i>	92 051	61 307	656 252	32 720
Férfi / <i>Male:</i>	4 515	30 810	94 374	26 847
Nő / <i>Female:</i>	87 536	62 880	561 878	33 706
Árvaeállítás / <i>Orphans' allowance</i>	71 992	37 562	–	–
Férfi / <i>Male:</i>	35 476	37 344	–	–
Nő / <i>Female:</i>	36 516	37 775	–	–
Mezőgazdasági szövetkezeti járadékok / <i>Agricultural co-operative annuities</i>	2 449	65 583	1 493	30 610
Férfi / <i>Male:</i>	339	67 309	11	33 077
Nő / <i>Female:</i>	2 110	65 305	1 482	30 591
Baleseti járadék / <i>Work-accident annuity</i>	8 565	22 304	18 005	27 545
Férfi / <i>Male:</i>	7 313	22 702	13 530	29 246
Nő / <i>Female:</i>	1 252	19 980	4 475	22 403
Rokkantsági járadék / <i>Disability annuity</i>	32 519	33 332	–	–
Férfi / <i>Male:</i>	17 928	33 332	–	–
Nő / <i>Female:</i>	14 591	33 332	–	–
Házastársi pótlék, jövedelempótlék / <i>Spouse supplements</i>	5 356	15 385	12 853	16 018
Férfi / <i>Male:</i>	27	17 864	38	16 463
Nő / <i>Female:</i>	5 329	15 372	12 815	16 017
Egyéb járandóságok / <i>Other allowances</i>	2 302	40 313	144 783	9 461
Férfi / <i>Male:</i>	869	51 122	32 024	16 537
Nő / <i>Female:</i>	1 433	33 758	112 759	7 452
<b>Nyugellátások összesen / <i>Pensions total</i></b>	<b>2 182 001</b>	<b>101 328</b>	<b>656 252</b>	<b>32 720</b>
<b>Férfi / <i>Male:</i></b>	<b>800 059</b>	<b>117 937</b>	<b>94 374</b>	<b>26 847</b>
<b>Nő / <i>Female:</i></b>	<b>1 381 942</b>	<b>91 713</b>	<b>561 878</b>	<b>33 706</b>
<b>Ellátások mindösszesen / <i>Benefits total</i></b>	<b>2 722 434</b>	<b>95 801</b>	<b>849 100</b>	<b>28 093</b>
<b>Férfi / <i>Male:</i></b>	<b>1 060 212</b>	<b>109 932</b>	<b>140 797</b>	<b>24 751</b>
<b>Nő / <i>Female:</i></b>	<b>1 662 222</b>	<b>86 787</b>	<b>708 303</b>	<b>28 757</b>

5.13.a. Nyugdíjakban, ellátásokban, járadékokban és egyéb járandóságokban részesülők létszáma és a teljes ellátásuk átlaga megyénként, 2014. január  
*Number of recipients and average amount of their pensions, benefits, annuities and other allowances by county, January 2014*

Terület Region	Nem Sex	Öregségi nyugdíjak Old-age pension				Ebből: Nőknek 40 év jogosultsági idő alapján járó nyugdíj Of which: Pension for women with 40 years of eligibility period		Korhatár alattiak ellátásai Benefits under retirement age	
		létszám (fő) number (person)	teljes ellátások átlaga (Ft/fő) average amount of whole benefits (HUF/person)	létszám (fő) number (person)	teljes ellátások átlaga (Ft/fő) average amount of whole benefits (HUF/person)	létszám (fő) number (person)	teljes ellátások átlaga (Ft/fő) average amount of whole benefits (HUF/person)	létszám (fő) number (person)	teljes ellátások átlaga (Ft/fő) average amount of whole benefits (HUF/person)
Budapest	Együtt / Total:	394 861	137 124	18 930	140 538	15 976	159 285		
	Férfi / Male:	141 641	149 028	–	–	7 281	180 667		
	Nő / Female:	253 220	130 466	18 930	140 538	8 695	141 381		
Pest megye / county	Együtt / Total:	233 978	118 851	14 131	122 219	7 455	148 651		
	Férfi / Male:	88 951	129 451	–	–	3 134	165 809		
	Nő / Female:	145 027	112 350	14 131	122 219	4 321	124 034		
<b>Közép-Magyarország</b> <b>Central Hungary</b>	<b>Együtt / Total:</b>	<b>628 839</b>	<b>130 325</b>	<b>33 061</b>	<b>132 708</b>	<b>27 677</b>	<b>154 789</b>		
	<b>Férfi / Male:</b>	<b>230 592</b>	<b>141 476</b>	<b>–</b>	<b>–</b>	<b>14 176</b>	<b>173 440</b>		
	<b>Nő / Female:</b>	<b>398 247</b>	<b>123 869</b>	<b>33 061</b>	<b>132 708</b>	<b>13 501</b>	<b>135 206</b>		
Fejér megye / county	Együtt / Total:	84 624	119 179	5 700	117 358	5 485	151 621		
	Férfi / Male:	32 326	134 231	–	–	3 563	168 496		
	Nő / Female:	52 298	109 875	5 700	117 358	1 922	120 339		
Komárom-Esztergom megye / county	Együtt / Total:	61 809	119 830	3 756	113 903	4 087	152 152		
	Férfi / Male:	23 428	136 713	–	–	2 773	170 651		
	Nő / Female:	38 381	109 525	3 756	113 903	1 314	113 112		
Veszprém megye / county	Együtt / Total:	73 984	115 576	4 912	108 235	5 206	143 937		
	Férfi / Male:	28 785	129 308	–	–	3 543	159 732		
	Nő / Female:	45 199	106 831	4 912	108 235	1 663	110 286		
<b>Közép-Dunántúl</b> <b>Central Transdanubia</b>	<b>Együtt / Total:</b>	<b>220 417</b>	<b>118 152</b>	<b>14 368</b>	<b>113 336</b>	<b>14 778</b>	<b>149 061</b>		
	<b>Férfi / Male:</b>	<b>84 539</b>	<b>133 243</b>	<b>–</b>	<b>–</b>	<b>9 879</b>	<b>165 958</b>		
	<b>Nő / Female:</b>	<b>135 878</b>	<b>108 764</b>	<b>14 368</b>	<b>113 336</b>	<b>4 899</b>	<b>114 988</b>		

Az 5.13.a. tábla folytatása / Continuation of table 5.13.a.

Terület Region	Nem Sex	Óregszégi nyugdíjak Old-age pension			Ebből: Nőknek 40 év jogosultsági idő alapián járó nyugdíj Of which: Pension for women with 40 years of eligibility period			Korhatár alattiak ellátásai Benefits under retirement age	
		létszám (fő) number (person)	teljes ellátások átlaga (Ft/fő) average amount of whole benefits (HUF/person)	létszám (fő) number (person)	teljes ellátások átlaga (Ft/fő) average amount of whole benefits (HUF/person)	létszám (fő) number (person)	teljes ellátások átlaga (Ft/fő) average amount of whole benefits (HUF/person)	létszám (fő) number (person)	teljes ellátások átlaga (Ft/fő) average amount of whole benefits (HUF/person)
Győr-Moson-Sopron megye / county	Együtt / Total:	89 496	114 198	5 751	109 657	5 338	138 032		
	Férfi / Male:	34 584	126 556	–	–	3 248	155 062		
	Nő / Female:	54 912	106 414	5 751	109 657	2 090	111 568		
Vas megye / county	Együtt / Total:	54 288	111 600	3 915	107 688	3 500	135 240		
	Férfi / Male:	20 920	122 382	–	–	2 242	150 382		
	Nő / Female:	33 368	104 840	3 915	107 688	1 258	108 254		
Zala megye / county	Együtt / Total:	60 179	110 625	4 165	104 746	3 482	134 045		
	Férfi / Male:	22 966	122 862	–	–	2 111	152 448		
	Nő / Female:	37 213	103 072	4 165	104 746	1 371	105 710		
<b>Nyugat-Dunántúl</b> <b>Western Transdanubia</b>	<b>Együtt / Total:</b>	<b>203 963</b>	<b>112 452</b>	<b>13 831</b>	<b>107 621</b>	<b>12 320</b>	<b>136 112</b>		
	<b>Férfi / Male:</b>	<b>78 470</b>	<b>124 362</b>	<b>–</b>	<b>–</b>	<b>7 601</b>	<b>152 955</b>		
	<b>Nő / Female:</b>	<b>125 493</b>	<b>105 004</b>	<b>13 831</b>	<b>107 621</b>	<b>4 719</b>	<b>108 983</b>		
Baranya megye / county	Együtt / Total:	78 168	115 074	3 644	110 390	3 665	143 147		
	Férfi / Male:	30 138	129 602	–	–	2 333	159 021		
	Nő / Female:	48 030	105 958	3 644	110 390	1 332	115 344		
Somogy megye / county	Együtt / Total:	65 872	107 342	3 676	103 994	3 180	138 518		
	Férfi / Male:	24 804	116 317	–	–	1 974	156 272		
	Nő / Female:	41 068	101 922	3 676	103 994	1 206	109 458		
Tolna megye / county	Együtt / Total:	47 933	109 324	2 468	107 821	2 291	156 664		
	Férfi / Male:	18 485	120 462	–	–	1 456	178 424		
	Nő / Female:	29 448	102 333	2 468	107 821	835	118 722		
<b>Dél-Dunántúl</b> <b>Southern Transdanubia</b>	<b>Együtt / Total:</b>	<b>191 973</b>	<b>110 985</b>	<b>9 788</b>	<b>107 340</b>	<b>9 136</b>	<b>144 925</b>		
	<b>Férfi / Male:</b>	<b>73 427</b>	<b>122 813</b>	<b>–</b>	<b>–</b>	<b>5 763</b>	<b>162 981</b>		
	<b>Nő / Female:</b>	<b>118 546</b>	<b>103 659</b>	<b>9 788</b>	<b>107 340</b>	<b>3 373</b>	<b>114 076</b>		

Az 5.13.a. tábla folytatása / Continuation of table 5.13.a.

Terület Region	Nem Sex	Öregségi nyugdíjak Old-age pension				Ebből: Nőknek 40 év jogosultsági idő alapián járó nyugdíj Of which: Pension for women with 40 years of eligibility period			Korhatár alattiak ellátásai Benefits under retirement age	
		létszám (fő) number (person)	teljes ellátások átlaga (Ft/fő) average amount of whole benefits (HUF/person)	létszám (fő) number (person)	teljes ellátások átlaga (Ft/fő) average amount of whole benefits (HUF/person)	létszám (fő) number (person)	teljes ellátások átlaga (Ft/fő) average amount of whole benefits (HUF/person)	létszám (fő) number (person)	teljes ellátások átlaga (Ft/fő) average amount of whole benefits (HUF/person)	
Borsod-Abaúj-Zemplén megye county	Együtt / Total:	128 006	112 635	5 469	111 792	6 814	142 180			
	Férfi / Male:	48 972	126 219	–	–	4 408	157 330			
	Nő / Female:	79 034	104 217	5 469	111 792	2 406	114 425			
Heves megye / county	Együtt / Total:	66 748	111 367	3 088	108 778	3 035	144 087			
	Férfi / Male:	24 695	123 890	–	–	1 900	162 568			
	Nő / Female:	42 053	104 013	3 088	108 778	1 135	113 149			
Nógrád megye / county	Együtt / Total:	44 173	109 965	2 481	105 197	2 390	134 915			
	Férfi / Male:	16 554	123 730	–	–	1 524	152 933			
	Nő / Female:	27 619	101 714	2 481	105 197	866	103 207			
<b>Észak-Magyarország Northern Hungary</b>	<b>Együtt / Total:</b>	<b>238 927</b>	<b>111 787</b>	<b>11 038</b>	<b>109 466</b>	<b>12 239</b>	<b>141 234</b>			
	<b>Férfi / Male:</b>	<b>90 221</b>	<b>125 125</b>	<b>–</b>	<b>–</b>	<b>7 832</b>	<b>157 745</b>			
	<b>Nő / Female:</b>	<b>148 706</b>	<b>103 695</b>	<b>11 038</b>	<b>109 466</b>	<b>4 407</b>	<b>111 892</b>			
Hajdú-Bihar megye / county	Együtt / Total:	95 906	107 979	4 313	109 981	3 891	139 168			
	Férfi / Male:	38 832	115 059	–	–	2 225	159 059			
	Nő / Female:	57 074	103 162	4 313	109 981	1 666	112 602			
Jász-Nagykun-Szolnok megye county	Együtt / Total:	78 511	107 348	3 706	107 531	3 631	144 828			
	Férfi / Male:	31 596	116 497	–	–	2 293	164 591			
	Nő / Female:	46 915	101 187	3 706	107 531	1 338	110 960			
Szabolcs-Szatmár-Bereg megye county	Együtt / Total:	86 446	103 105	3 366	109 979	3 558	144 177			
	Férfi / Male:	34 618	107 907	–	–	2 326	158 604			
	Nő / Female:	51 828	99 897	3 366	109 979	1 232	116 938			
<b>Észak-Alföld Northern Great Plain</b>	<b>Együtt / Total:</b>	<b>260 863</b>	<b>106 174</b>	<b>11 385</b>	<b>109 183</b>	<b>11 080</b>	<b>142 631</b>			
	<b>Férfi / Male:</b>	<b>105 046</b>	<b>113 134</b>	<b>–</b>	<b>–</b>	<b>6 844</b>	<b>160 758</b>			
	<b>Nő / Female:</b>	<b>155 817</b>	<b>101 481</b>	<b>11 385</b>	<b>109 183</b>	<b>4 236</b>	<b>113 345</b>			

Az 5.13.a. tábla folytatása / Continuation of table 5.13.a.

Terület Region	Nem Sex	Öregségi nyugdíjak Old-age pension				Ebből: Nőknek 40 év jogosultsági idő alapján járó nyugdíj Of which: Pension for women with 40 years of eligibility period				Korhatár alattiak ellátásai Benefits under retirement age	
		létszám (fő) number (person)	teljes ellátások átlaga (Ft/fő) average amount of whole benefits (HUF/person)	létszám (fő) number (person)	teljes ellátások átlaga (Ft/fő) average amount of whole benefits (HUF/person)	létszám (fő) number (person)	teljes ellátások átlaga (Ft/fő) average amount of whole benefits (HUF/person)	létszám (fő) number (person)	teljes ellátások átlaga (Ft/fő) average amount of whole benefits (HUF/person)		
Bács-Kiskun megye / county	Együtt / Total:	104 473	103 667	5 022	109 310	4 883	140 480				
	Férfi / Male:	40 589	109 610	–	–	3 074	158 210				
	Nő / Female:	63 884	99 892	5 022	109 310	1 809	110 351				
Békés megye / county	Együtt / Total:	76 878	103 867	3 103	106 104	2 821	137 237				
	Férfi / Male:	30 941	110 419	–	–	1 694	155 378				
	Nő / Female:	45 937	99 454	3 103	106 104	1 127	109 971				
Csongrád megye / county	Együtt / Total:	85 240	108 610	3 506	111 536	3 405	141 468				
	Férfi / Male:	33 122	115 479	–	–	1 959	158 421				
	Nő / Female:	52 118	104 244	3 506	111 536	1 446	118 500				
<b>Dél-Alföld Southern Great Plain</b>	<b>Együtt / Total:</b>	<b>266 591</b>	<b>105 305</b>	<b>11 631</b>	<b>109 126</b>	<b>11 109</b>	<b>139 959</b>				
	<b>Férfi / Male:</b>	<b>104 652</b>	<b>111 707</b>	<b>–</b>	<b>–</b>	<b>6 727</b>	<b>157 558</b>				
	<b>Nő / Female:</b>	<b>161 939</b>	<b>101 168</b>	<b>11 631</b>	<b>109 126</b>	<b>4 382</b>	<b>112 942</b>				
NYUFIG (belföld) / PPD (domestic)	Együtt / Total:	2 011 573	116 684	105 102	116 797	98 339	145 940				
	Férfi / Male:	766 947	127 163	–	–	58 822	163 130				
	Nő / Female:	1 244 626	110 226	105 102	116 797	39 517	120 352				
Külföldre folyósított ellátások Benefits paid abroad	Együtt / Total:	25 553	45 139	70	50 269	227	54 690				
	Férfi / Male:	11 773	45 852	–	–	27	122 301				
	Nő / Female:	13 780	44 529	70	50 269	200	45 562				
<b>Összesen Total</b>	<b>Együtt / Total:</b>	<b>2 037 126</b>	<b>115 786</b>	<b>105 172</b>	<b>116 753</b>	<b>98 566</b>	<b>145 730</b>				
	<b>Férfi / Male:</b>	<b>778 720</b>	<b>125 934</b>	<b>–</b>	<b>–</b>	<b>58 849</b>	<b>163 112</b>				
	<b>Nő / Female:</b>	<b>1 258 406</b>	<b>109 507</b>	<b>105 172</b>	<b>116 753</b>	<b>39 717</b>	<b>119 975</b>				

Az 5.13.a. tábla folytatása / Continuation of table 5.13.a.

Térség Region	Nem Sex	Rokkantsági és rehabilitációs ellátások Disability and rehabilitation benefits		Özvegyi és szülői nyugdíj Widow(er)s' and parental pensions		Árvaelátás Orphans' allowance	
		létszám (fő) number (person)	teljes ellátások átlaga (Ft/fő) average amount of whole benefits (HUF/person)	létszám (fő) number (person)	teljes ellátások átlaga (Ft/fő) average amount of whole benefits (HUF/person)	létszám (fő) number (person)	teljes ellátások átlaga (Ft/fő) average amount of whole benefits (HUF/person)
Budapest	Együtt / Total:	37 632	76 383	5 909	69 408	10 269	40 514
	Férfi / Male:	16 818	78 653	618	43 594	5 109	40 341
	Nő / Female:	20 814	74 549	5 291	72 424	5 160	40 686
Pest megye / county	Együtt / Total:	36 848	69 846	7 448	63 319	9 270	38 604
	Férfi / Male:	16 997	74 409	564	33 792	4 686	38 477
	Nő / Female:	19 851	65 938	6 884	65 738	4 584	38 734
<b>Közép-Magyarország</b> <b>Central Hungary</b>	<b>Együtt / Total:</b>	<b>74 480</b>	<b>73 149</b>	<b>13 357</b>	<b>66 013</b>	<b>19 539</b>	<b>39 608</b>
	<b>Férfi / Male:</b>	<b>33 815</b>	<b>76 520</b>	<b>1 182</b>	<b>38 917</b>	<b>9 795</b>	<b>39 449</b>
	<b>Nő / Female:</b>	<b>40 665</b>	<b>70 346</b>	<b>12 175</b>	<b>68 643</b>	<b>9 744</b>	<b>39 768</b>
Fejér megye / county	Együtt / Total:	12 986	72 863	4 068	68 691	3 393	39 400
	Férfi / Male:	5 877	81 202	167	32 579	1 623	39 095
	Nő / Female:	7 109	65 968	3 901	70 237	1 770	39 680
Komárom-Esztergom megye / county	Együtt / Total:	11 993	75 715	2 668	75 702	2 467	38 732
	Férfi / Male:	5 493	85 925	134	34 974	1 217	38 268
	Nő / Female:	6 500	67 087	2 534	77 856	1 250	39 182
Veszprém megye / county	Együtt / Total:	12 031	69 127	3 492	68 805	2 699	38 316
	Férfi / Male:	5 612	75 792	166	28 940	1 323	38 217
	Nő / Female:	6 419	63 299	3 326	70 794	1 376	38 410
<b>Közép-Dunántúl</b> <b>Central Transdanubia</b>	<b>Együtt / Total:</b>	<b>37 010</b>	<b>72 572</b>	<b>10 228</b>	<b>70 559</b>	<b>8 559</b>	<b>38 866</b>
	<b>Férfi / Male:</b>	<b>16 982</b>	<b>80 942</b>	<b>467</b>	<b>31 973</b>	<b>4 163</b>	<b>38 574</b>
	<b>Nő / Female:</b>	<b>20 028</b>	<b>65 476</b>	<b>9 761</b>	<b>72 405</b>	<b>4 396</b>	<b>39 141</b>

Az 5.13.a. tábla folytatása / Continuation of table 5.13.a.

Terület Region	Nem Sex	Rokkantsági és rehabilitációs ellátások Disability and rehabilitation benefits		Özvegyi és szülői nyugdíj Widow(er)s' and parental pensions		Árvaellátás Orphans' allowance	
		létszám (fő) number (person)	teljes ellátások átlaga (Ft/fő) average amount of whole benefits (HUF/person)	létszám (fő) number (person)	teljes ellátások átlaga (Ft/fő) average amount of whole benefits (HUF/person)	létszám (fő) number (person)	teljes ellátások átlaga (Ft/fő) average amount of whole benefits (HUF/person)
Győr-Moson-Sopron megye / county	Együtt / Total:	15 310	73 696	3 439	68 592	2 742	39 818
	Férfi / Male:	7 025	79 407	177	33 315	1 294	39 491
	Nő / Female:	8 285	68 854	3 262	70 506	1 448	40 110
Vas megye / county	Együtt / Total:	9 610	69 998	2 751	66 959	1 901	38 967
	Férfi / Male:	4 533	75 562	111	32 794	928	38 670
	Nő / Female:	5 077	65 029	2 640	68 396	973	39 250
Zala megye / county	Együtt / Total:	9 051	68 647	3 876	69 260	2 017	38 816
	Férfi / Male:	4 315	73 737	119	29 734	1 006	38 675
	Nő / Female:	4 736	64 010	3 757	70 512	1 011	38 956
<b>Nyugat-Dunántúl</b> <b>Western Transdanubia</b>	<b>Együtt / Total:</b>	<b>33 971</b>	<b>71 305</b>	<b>10 066</b>	<b>68 403</b>	<b>6 660</b>	<b>39 272</b>
	<b>Férfi / Male:</b>	<b>15 873</b>	<b>76 767</b>	<b>407</b>	<b>32 126</b>	<b>3 228</b>	<b>39 001</b>
	<b>Nő / Female:</b>	<b>18 098</b>	<b>66 514</b>	<b>9 659</b>	<b>69 931</b>	<b>3 432</b>	<b>39 526</b>
Baranya megye / county	Együtt / Total:	23 592	65 153	4 258	74 300	3 030	38 129
	Férfi / Male:	11 301	73 872	166	33 710	1 490	37 982
	Nő / Female:	12 291	57 136	4 092	75 947	1 540	38 271
Somogy megye / county	Együtt / Total:	15 047	61 881	3 638	65 461	2 838	36 890
	Férfi / Male:	6 926	66 490	154	33 271	1 423	37 127
	Nő / Female:	8 121	57 950	3 484	66 884	1 415	36 652
Tolna megye / county	Együtt / Total:	15 661	67 184	2 707	66 995	2 052	38 518
	Férfi / Male:	6 927	73 418	102	29 710	1 032	38 164
	Nő / Female:	8 734	62 241	2 605	68 454	1 020	38 877
<b>Dél-Dunántúl</b> <b>Southern Transdanubia</b>	<b>Együtt / Total:</b>	<b>54 300</b>	<b>64 832</b>	<b>10 603</b>	<b>69 402</b>	<b>7 920</b>	<b>37 786</b>
	<b>Férfi / Male:</b>	<b>25 154</b>	<b>71 714</b>	<b>422</b>	<b>32 583</b>	<b>3 945</b>	<b>37 721</b>
	<b>Nő / Female:</b>	<b>29 146</b>	<b>58 893</b>	<b>10 181</b>	<b>70 929</b>	<b>3 975</b>	<b>37 850</b>



Az 5.13.a. tábla folytatása / Continuation of table 5.13.a.

Térség Region	Nem Sex	Rokkantsági és rehabilitációs ellátások Disability and rehabilitation benefits		Özvegyi és szülői nyugdíj Widow(er)s' and parental pensions		Árvaelátás Orphans' allowance	
		létszám (fő) number (person)	teljes ellátások átlaga (Ft/fő) average amount of whole benefits (HUF/person)	létszám (fő) number (person)	teljes ellátások átlaga (Ft/fő) average amount of whole benefits (HUF/person)	létszám (fő) number (person)	teljes ellátások átlaga (Ft/fő) average amount of whole benefits (HUF/person)
Borsod-Abaúj-Zemplén megye county	Együtt / Total:	33 985	64 411	9 726	70 519	7 587	36 775
	Férfi / Male:	15 244	72 923	391	27 995	3 732	36 592
	Nő / Female:	18 741	57 488	9 335	72 300	3 855	36 953
Heves megye / county	Együtt / Total:	15 038	70 133	2 849	69 395	2 598	37 609
	Férfi / Male:	6 412	76 566	124	30 952	1 235	37 304
	Nő / Female:	8 626	65 350	2 725	71 145	1 363	37 885
Nógrád megye / county	Együtt / Total:	8 669	64 013	2 186	69 943	1 697	38 913
	Férfi / Male:	4 090	70 662	76	29 010	873	38 683
	Nő / Female:	4 579	58 074	2 110	71 417	824	39 157
<b>Észak-Magyarország Northern Hungary</b>	<b>Együtt / Total:</b>	<b>57 692</b>	<b>65 843</b>	<b>14 761</b>	<b>70 217</b>	<b>11 882</b>	<b>37 263</b>
	<b>Férfi / Male:</b>	<b>25 746</b>	<b>73 471</b>	<b>591</b>	<b>28 746</b>	<b>5 840</b>	<b>37 055</b>
	<b>Nő / Female:</b>	<b>31 946</b>	<b>59 695</b>	<b>14 170</b>	<b>71 946</b>	<b>6 042</b>	<b>37 464</b>
Hajdú-Bihar megye / county	Együtt / Total:	24 326	63 369	7 747	66 084	4 910	37 151
	Férfi / Male:	10 614	68 291	271	26 219	2 407	36 596
	Nő / Female:	13 712	59 559	7 476	67 529	2 503	37 685
Jász-Nagykun-Szolnok megye county	Együtt / Total:	20 310	63 516	5 508	65 475	3 824	37 716
	Férfi / Male:	9 034	69 711	207	27 138	1 884	37 365
	Nő / Female:	11 276	58 553	5 301	66 972	1 940	38 057
Szabolcs-Szatmár-Bereg megye county	Együtt / Total:	39 619	55 935	9 195	65 827	5 934	36 787
	Férfi / Male:	17 893	60 798	285	26 488	2 885	36 327
	Nő / Female:	21 726	51 929	8 910	67 085	3 049	37 222
<b>Észak-Alföld Northern Great Plain</b>	<b>Együtt / Total:</b>	<b>84 255</b>	<b>59 909</b>	<b>22 450</b>	<b>65 829</b>	<b>14 668</b>	<b>37 151</b>
	<b>Férfi / Male:</b>	<b>37 541</b>	<b>65 061</b>	<b>763</b>	<b>26 569</b>	<b>7 176</b>	<b>36 690</b>
	<b>Nő / Female:</b>	<b>46 714</b>	<b>55 768</b>	<b>21 687</b>	<b>67 211</b>	<b>7 492</b>	<b>37 593</b>

Az 5.13.a. tábla folytatása / Continuation of table 5.13.a.

Terület Region	Nem Sex	Rokkantsági és rehabilitációs ellátások Disability and rehabilitation benefits		Özvegyi és szülői nyugdíj Widow(er)s' and parental pensions		Árvaellátás Orphans' allowance	
		létszám (fő) number (person)	teljes ellátások átlaga (Ft/fő) average amount of whole benefits (HUF/person)	létszám (fő) number (person)	teljes ellátások átlaga (Ft/fő) average amount of whole benefits (HUF/person)	létszám (fő) number (person)	teljes ellátások átlaga (Ft/fő) average amount of whole benefits (HUF/person)
Bács-Kiskun megye / county	Együtt / Total:	26 365	61 709	6 637	61 707	4 763	37 427
	Férfi / Male:	11 865	66 050	278	30 650	2 345	37 402
	Nő / Female:	14 500	58 157	6 359	63 065	2 418	37 451
Békés megye / county	Együtt / Total:	25 623	63 285	4 720	64 556	3 426	37 694
	Férfi / Male:	11 381	67 998	194	30 984	1 684	37 987
	Nő / Female:	14 242	59 519	4 526	65 995	1 742	37 411
Csongrád megye / county	Együtt / Total:	23 684	65 716	4 114	61 898	3 428	37 759
	Férfi / Male:	10 166	69 685	184	32 519	1 703	37 756
	Nő / Female:	13 518	62 731	3 930	63 273	1 725	37 761
<b>Dél-Alföld Southern Great Plain</b>	<b>Együtt / Total:</b>	<b>76 672</b>	<b>63 497</b>	<b>15 471</b>	<b>62 627</b>	<b>11 617</b>	<b>37 604</b>
	<b>Férfi / Male:</b>	<b>33 412</b>	<b>67 819</b>	<b>656</b>	<b>31 273</b>	<b>5 732</b>	<b>37 679</b>
	<b>Nő / Female:</b>	<b>42 260</b>	<b>60 079</b>	<b>14 815</b>	<b>64 015</b>	<b>5 885</b>	<b>37 530</b>
NYUGIG (belföld) / PPD (domestic)	Együtt / Total:	417 380	66 433	96 936	67 169	80 845	38 245
	Férfi / Male:	188 523	72 058	4 488	32 427	39 879	38 049
	Nő / Female:	228 857	61 800	92 448	68 855	40 966	38 435
Külföldre folyósított ellátások Benefits paid abroad	Együtt / Total:	1 237	43 242	2 628	23 725	403	25 965
	Férfi / Male:	672	45 533	264	14 288	194	24 557
	Nő / Female:	565	40 518	2 364	24 779	209	27 271
<b>Összesen Total</b>	<b>Együtt / Total:</b>	<b>418 617</b>	<b>66 364</b>	<b>99 564</b>	<b>66 022</b>	<b>81 248</b>	<b>38 184</b>
	<b>Férfi / Male:</b>	<b>189 195</b>	<b>71 963</b>	<b>4 752</b>	<b>31 419</b>	<b>40 073</b>	<b>37 984</b>
	<b>Nő / Female:</b>	<b>229 422</b>	<b>61 747</b>	<b>94 812</b>	<b>67 756</b>	<b>41 175</b>	<b>38 379</b>

Az 5.13.a. tábla folytatása / Continuation of table 5.13.a.

Térség Region	Nem Sex	Mezőgazdasági szövetkezeti járadékok Agricultural co-operative annuities		Baleseti járadék Work-accident annuity		Rokkantsági járadék Disability annuity	
		létszám (fő) number (person)	teljes ellátások átlaga (Ft/fő) average amount of whole benefits (HUF/person)	létszám (fő) number (person)	teljes ellátások átlaga (Ft/fő) average amount of whole benefits (HUF/person)	létszám (fő) number (person)	teljes ellátások átlaga (Ft/fő) average amount of whole benefits (HUF/person)
Budapest	Együtt / Total:	40	81 833	772	26 299	3 451	33 428
	Férfi / Male:	7	66 215	657	26 663	1 974	33 482
	Nő / Female:	33	85 146	115	24 222	1 477	33 356
Pest megye / county	Együtt / Total:	149	80 441	830	26 552	3 366	33 435
	Férfi / Male:	15	...	703	26 596	1 931	33 476
	Nő / Female:	134	81 261	127	26 312	1 435	33 381
<b>Közép-Magyarország</b> <b>Central Hungary</b>	<b>Együtt / Total:</b>	<b>189</b>	<b>80 735</b>	<b>1 602</b>	<b>26 430</b>	<b>6 817</b>	<b>33 432</b>
	<b>Férfi / Male:</b>	<b>22</b>	<b>70 920</b>	<b>1 360</b>	<b>26 628</b>	<b>3 905</b>	<b>33 479</b>
	<b>Nő / Female:</b>	<b>167</b>	<b>82 028</b>	<b>242</b>	<b>25 319</b>	<b>2 912</b>	<b>33 368</b>
Fejér megye / county	Együtt / Total:	28	80 680	513	25 661	1 394	33 454
	Férfi / Male:	1	...	437	...	743	33 372
	Nő / Female:	27	81 187	76	23 625	651	33 547
Komárom-Esztergom megye / county	Együtt / Total:	19	87 993	534	30 551	1 048	33 436
	Férfi / Male:	1	...	462	...	557	33 525
	Nő / Female:	18	88 944	72	25 033	491	33 335
Veszprém megye / county	Együtt / Total:	53	77 331	327	28 009	921	33 565
	Férfi / Male:	7	...	274	28 959	501	33 647
	Nő / Female:	46	78 262	53	23 099	420	33 467
<b>Közép-Dunántúl</b> <b>Central Transdanubia</b>	<b>Együtt / Total:</b>	<b>100</b>	<b>80 295</b>	<b>1 374</b>	<b>28 120</b>	<b>3 363</b>	<b>33 479</b>
	<b>Férfi / Male:</b>	<b>9</b>	<b>...</b>	<b>1 173</b>	<b>28 828</b>	<b>1 801</b>	<b>33 496</b>
	<b>Nő / Female:</b>	<b>91</b>	<b>81 243</b>	<b>201</b>	<b>23 991</b>	<b>1 562</b>	<b>33 459</b>

Az 5.13.a. tábla folytatása / Continuation of table 5.13.a.

Terület Region	Nem Sex	Mezőgazdasági szövetkezeti járadékok Agricultural co-operative annuities		Baleseti járadék Work-accident annuity		Rokkantsági járadék Disability annuity	
		létszám (fő) number (person)	teljes ellátások átlaga (Ft/fő) average amount of whole benefits (HUF/person)	létszám (fő) number (person)	teljes ellátások átlaga (Ft/fő) average amount of whole benefits (HUF/person)	létszám (fő) number (person)	teljes ellátások átlaga (Ft/fő) average amount of whole benefits (HUF/person)
Győr-Moson-Sopron megye / county	Együtt / Total:	155	84 197	359	25 704	1 237	33 401
	Férfi / Male:	7	...	301	26 476	704	33 413
	Nő / Female:	148	85 021	58	21 694	533	33 386
Vas megye / county	Együtt / Total:	44	79 794	228	24 659	917	33 420
	Férfi / Male:	5	66 731	186	25 510	491	33 497
	Nő / Female:	39	81 469	42	20 893	426	33 330
Zala megye / county	Együtt / Total:	70	84 686	223	27 062	958	33 424
	Férfi / Male:	3	...	197	27 154	534	33 497
	Nő / Female:	67	85 461	26	26 363	424	33 332
<b>Nyugat-Dunántúl</b> <b>Western Transdanubia</b>	<b>Együtt / Total:</b>	<b>269</b>	<b>83 604</b>	<b>810</b>	<b>25 783</b>	<b>3 112</b>	<b>33 414</b>
	<b>Férfi / Male:</b>	<b>15</b>	<b>66 885</b>	<b>684</b>	<b>26 409</b>	<b>1 729</b>	<b>33 463</b>
	<b>Nő / Female:</b>	<b>254</b>	<b>84 591</b>	<b>126</b>	<b>22 390</b>	<b>1 383</b>	<b>33 352</b>
Baranya megye / county	Együtt / Total:	21	79 755	578	31 326	1 422	33 393
	Férfi / Male:	3	67 403	509	31 648	778	33 408
	Nő / Female:	18	81 814	69	28 949	644	33 376
Somogy megye / county	Együtt / Total:	95	78 597	522	25 002	1 657	33 519
	Férfi / Male:	13	68 552	436	26 141	872	33 494
	Nő / Female:	82	80 189	86	19 229	785	33 547
Tolna megye / county	Együtt / Total:	31	83 583	298	26 201	1 211	33 449
	Férfi / Male:	–	–	251	26 067	660	33 547
	Nő / Female:	31	83 583	47	26 914	551	33 331
<b>Dél-Dunántúl</b> <b>Southern Transdanubia</b>	<b>Együtt / Total:</b>	<b>147</b>	<b>79 814</b>	<b>1 398</b>	<b>27 872</b>	<b>4 290</b>	<b>33 458</b>
	<b>Férfi / Male:</b>	<b>16</b>	...	<b>1 196</b>	<b>28 469</b>	<b>2 310</b>	<b>33 480</b>
	<b>Nő / Female:</b>	<b>131</b>	<b>81 216</b>	<b>202</b>	<b>24 337</b>	<b>1 980</b>	<b>33 431</b>

Az 5.13.a. tábla folytatása / Continuation of table 5.13.a.

Térség Region	Nem Sex	Mezőgazdasági szövetkezeti járadékok Agricultural co-operative annuities		Baleseti járadék Work-accident annuity		Rokkantsági járadék Disability annuity	
		létszám (fő) number (person)	teljes ellátások átlaga (Ft/fő) average amount of whole benefits (HUF/person)	létszám (fő) number (person)	teljes ellátások átlaga (Ft/fő) average amount of whole benefits (HUF/person)	létszám (fő) number (person)	teljes ellátások átlaga (Ft/fő) average amount of whole benefits (HUF/person)
Borsod-Abaúj-Zemplén megye county	Együtt / Total:	107	83 909	541	28 182	2 448	33 486
	Férfi / Male:	10	...	466	28 095	1 324	33 505
	Nő / Female:	97	84 810	75	28 723	1 124	33 463
Heves megye / county	Együtt / Total:	73	80 843	381	24 491	1 052	33 338
	Férfi / Male:	10	67 870	321	23 547	593	33 343
	Nő / Female:	63	82 903	60	29 540	459	33 332
Nógrád megye / county	Együtt / Total:	8	84 454	272	24 861	786	33 441
	Férfi / Male:	–	–	225	25 176	460	33 394
	Nő / Female:	8	84 454	47	23 356	326	33 508
<b>Észak-Magyarország Northern Hungary</b>	<b>Együtt / Total:</b>	<b>188</b>	<b>82 742</b>	<b>1 194</b>	<b>26 248</b>	<b>4 286</b>	<b>33 441</b>
	<b>Férfi / Male:</b>	<b>20</b>	<b>...</b>	<b>1 012</b>	<b>26 004</b>	<b>2 377</b>	<b>33 443</b>
	<b>Nő / Female:</b>	<b>168</b>	<b>84 078</b>	<b>182</b>	<b>27 606</b>	<b>1 909</b>	<b>33 439</b>
Hajdú-Bihar megye / county	Együtt / Total:	162	85 074	385	27 204	1 609	33 387
	Férfi / Male:	14	73 594	339	27 364	914	33 394
	Nő / Female:	148	86 160	46	26 028	695	33 377
Jász-Nagykun-Szolnok megye county	Együtt / Total:	19	75 673	372	25 169	1 575	33 441
	Férfi / Male:	7	...	304	25 185	829	33 435
	Nő / Female:	12	79 137	68	25 093	746	33 447
Szabolcs-Szatmár-Bereg megye county	Együtt / Total:	260	82 164	646	27 347	2 336	33 368
	Férfi / Male:	29	69 712	542	27 376	1 224	33 355
	Nő / Female:	231	83 727	104	27 195	1 112	33 384
<b>Észak-Alföld Northern Great Plain</b>	<b>Együtt / Total:</b>	<b>441</b>	<b>82 953</b>	<b>1 403</b>	<b>26 730</b>	<b>5 520</b>	<b>33 394</b>
	<b>Férfi / Male:</b>	<b>50</b>	<b>70 802</b>	<b>1 185</b>	<b>26 811</b>	<b>2 967</b>	<b>33 389</b>
	<b>Nő / Female:</b>	<b>391</b>	<b>84 078</b>	<b>218</b>	<b>26 293</b>	<b>2 553</b>	<b>33 401</b>

Az 5.13.a. tábla folytatása / Continuation of table 5.13.a.

Terület Region	Nem Sex	Mezőgazdasági szövetkezeti járadékok Agricultural co-operative annuities		Baleseti járadék Work-accident annuity		Rokkantsági járadék Disability annuity	
		létszám (fő) number (person)	teljes ellátások átlaga (Ft/fő) average amount of whole benefits (HUF/person)	létszám (fő) number (person)	teljes ellátások átlaga (Ft/fő) average amount of whole benefits (HUF/person)	létszám (fő) number (person)	teljes ellátások átlaga (Ft/fő) average amount of whole benefits (HUF/person)
Bács-Kiskun megye / county	Együtt / Total:	1 088	79 164	363	27 108	1 969	33 384
	Férfi / Male:	181	73 395	308	28 264	1 095	33 398
	Nő / Female:	907	80 315	55	20 634	874	33 365
Békés megye / county	Együtt / Total:	55	78 025	680	26 551	1 584	33 333
	Férfi / Male:	9	69 663	554	26 677	851	33 331
	Nő / Female:	46	79 661	126	25 996	733	33 334
Csongrád megye / county	Együtt / Total:	327	77 684	286	27 520	1 543	33 368
	Férfi / Male:	53	73 089	234	26 247	867	33 364
	Nő / Female:	274	78 573	52	33 252	676	33 373
<b>Dél-Alföld Southern Great Plain</b>	<b>Együtt / Total:</b>	<b>1 470</b>	<b>78 792</b>	<b>1 329</b>	<b>26 911</b>	<b>5 096</b>	<b>33 363</b>
	<b>Férfi / Male:</b>	<b>243</b>	<b>73 190</b>	<b>1 096</b>	<b>27 031</b>	<b>2 813</b>	<b>33 367</b>
	<b>Nő / Female:</b>	<b>1 227</b>	<b>79 902</b>	<b>233</b>	<b>26 350</b>	<b>2 283</b>	<b>33 357</b>
NYUGIG (belföld) / PPD (domestic)	Együtt / Total:	2 804	80 411	9 110	26 941	32 484	33 422
	Férfi / Male:	375	72 131	7 706	27 233	17 902	33 442
	Nő / Female:	2 429	81 690	1 404	25 343	14 582	33 398
Külföldre folyósított ellátások Benefits paid abroad	Együtt / Total:	–	–	29	28 093	13	33 330
	Férfi / Male:	–	–	26	29 374	7	33 330
	Nő / Female:	–	–	3	16 988	6	33 330
<b>Összesen Total</b>	<b>Együtt / Total:</b>	<b>2 804</b>	<b>80 411</b>	<b>9 139</b>	<b>26 945</b>	<b>32 497</b>	<b>33 422</b>
	<b>Férfi / Male:</b>	<b>375</b>	<b>72 131</b>	<b>7 732</b>	<b>27 240</b>	<b>17 909</b>	<b>33 442</b>
	<b>Nő / Female:</b>	<b>2 429</b>	<b>81 690</b>	<b>1 407</b>	<b>25 326</b>	<b>14 588</b>	<b>33 398</b>

Az 5.13.a. tábla folytatása / Continuation of table 5.13.a.

Terület Region	Nem Sex	Házastársi pótlék, jövedelem- pótlék / Spouse supplements		Egyéb járandóságok Other allowances		Nyugellátások összesen Pensions total		Ellátások mindösszesen Benefits total	
		létszám (fő) number (person)	teljes ellátá- sok átlaga (Ft/fő) average amount of whole benefits (HUF/person)	létszám (fő) number (person)	teljes ellátá- sok átlaga (Ft/fő) average amount of whole benefits (HUF/person)	létszám (fő) number (person)	teljes ellátások átlaga (Ft/fő) average amount of whole benefits (HUF/person)	létszám (fő) number (person)	teljes ellátások átlaga (Ft/fő) average amount of whole benefits (HUF/person)
Budapest	Együtt / Total:	570	14 999	564	71 536	411 324	133 714	470 044	128 878
	Férfi / Male:	4	14 160	310	75 644	147 516	144 774	174 419	138 100
	Nő / Female:	566	15 004	254	66 522	263 808	127 529	295 625	123 437
Pest megye / county	Együtt / Total:	1 080	15 690	208	44 568	251 017	114 206	304 878	108 646
	Férfi / Male:	2	...	105	54 724	94 370	124 302	120 849	117 604
	Nő / Female:	1 078	15 687	103	34 215	156 647	108 124	184 029	102 764
Közép-Magyarország Central Hungary	Együtt / Total:	1 650	15 451	772	64 270	662 341	126 321	774 922	120 918
	Férfi / Male:	6	15 202	415	70 351	241 886	136 787	295 268	129 711
	Nő / Female:	1 644	15 452	357	57 201	420 455	120 299	479 654	115 505
Fejér megye / county	Együtt / Total:	761	15 072	73	38 885	92 166	113 989	113 325	109 002
	Férfi / Male:	-	-	21	46 654	34 155	129 174	44 758	123 393
	Nő / Female:	761	15 072	52	35 748	58 011	105 049	68 567	99 609
Komárom-Esztergom megye / county	Együtt / Total:	399	14 603	64	33 325	67 015	115 054	85 088	109 240
	Férfi / Male:	-	-	24	44 246	24 815	131 284	34 089	124 195
	Nő / Female:	399	14 603	40	26 772	42 200	105 509	50 999	99 243
Veszprém megye / county	Együtt / Total:	745	15 125	73	42 225	80 197	110 929	99 531	105 836
	Férfi / Male:	1	...	27	57 112	30 283	124 766	40 239	119 179
	Nő / Female:	744	15 126	46	33 487	49 914	102 533	59 292	96 782
Közép-Dunántúl Central Transdanubia	Együtt / Total:	1 905	14 994	210	38 352	239 378	113 262	297 944	108 013
	Férfi / Male:	1	...	72	49 773	89 253	128 265	119 086	122 199
	Nő / Female:	1 904	14 995	138	32 393	150 125	104 342	178 858	98 567

Az 5.13.a. tábla folytatása / Continuation of table 5.13.a.

Terület Region	Nem Sex	Házastársi pótlék, jövedelem- pótlék / Spouse supplements		Egyéb járandóságok Other allowances		Nyugellátások összesen Pensions total		Ellátások mindösszesen Benefits total	
		létszám (fő) number (person)	teljes ellátá- sok átlaga (Ft/fő) average amount of whole benefits (HUF/person)	létszám (fő) number (person)	teljes ellátá- sok átlaga (Ft/fő) average amount of whole benefits (HUF/person)	létszám (fő) number (person)	teljes ellátások átlaga (Ft/fő) average amount of whole benefits (HUF/person)	létszám (fő) number (person)	teljes ellátások átlaga (Ft/fő) average amount of whole benefits (HUF/person)
Győr-Moson-Sopron megye / county	Együtt / Total:	624	14 911	74	30 333	95 690	110 423	118 774	105 289
	Férfi / Male:	2	...	18	29 586	36 060	122 970	47 360	116 719
	Nő / Female:	622	14 914	56	30 574	59 630	102 836	71 414	97 708
Vas megye / county	Együtt / Total:	666	15 436	56	38 861	58 959	107 165	73 961	101 608
	Férfi / Male:	4	17 285	12	35 091	21 970	118 371	29 432	112 172
	Nő / Female:	662	15 425	44	39 889	36 989	100 509	44 529	94 626
Zala megye / county	Együtt / Total:	856	15 885	71	45 484	66 083	106 003	80 783	100 924
	Férfi / Male:	1	...	21	70 251	24 097	118 882	31 273	112 846
	Nő / Female:	855	15 887	50	35 082	41 986	98 611	49 510	93 393
Nyugat-Dunántúl Western Transdanubia	Együtt / Total:	2 146	15 463	201	38 061	220 732	108 229	273 518	103 004
	Férfi / Male:	7	15 946	51	47 625	82 127	120 540	108 065	114 360
	Nő / Female:	2 139	15 461	150	34 809	138 605	100 935	165 453	95 587
Baranya megye / county	Együtt / Total:	858	15 321	64	41 508	86 094	110 111	115 656	100 054
	Férfi / Male:	1	...	25	54 593	32 089	124 488	46 744	111 622
	Nő / Female:	857	15 322	39	33 120	54 005	101 567	68 912	92 207
Somogy megye / county	Együtt / Total:	536	15 922	50	46 417	72 386	102 461	93 435	94 956
	Férfi / Male:	-	-	22	59 156	26 404	111 536	36 624	102 525
	Nő / Female:	536	15 922	28	36 407	45 982	97 250	56 811	90 076
Tolna megye / county	Együtt / Total:	579	15 761	36	39 126	53 039	104 251	72 799	95 787
	Férfi / Male:	-	-	14	51 075	19 775	115 486	28 927	106 022
	Nő / Female:	579	15 761	22	31 523	33 264	97 572	43 872	89 038
Dél-Dunántúl Southern Transdanubia	Együtt / Total:	1 973	15 613	150	42 573	211 519	106 024	281 890	97 262
	Férfi / Male:	1	...	61	55 431	78 265	117 844	112 295	107 212
	Nő / Female:	1 972	15 614	89	33 759	133 251	99 080	169 595	90 673



Az 5.13.a. tábla folytatása / Continuation of table 5.13.a.

Terület Region	Nem Sex	Házastársi pótlék, jövedelem- pótlék / Spouse supplements		Egyéb járandóságok Other allowances		Nyugellátások összesen Pensions total		Ellátások mindösszesen Benefits total	
		létszám (fő) number (person)	teljes ellátá- sok átlaga (Ft/fő) average of amount of whole benefits (HUF/person)	létszám (fő) number (person)	teljes ellátá- sok átlaga (Ft/fő) average of amount of whole benefits (HUF/person)	létszám (fő) number (person)	teljes ellátások átlaga (Ft/fő) average amount of whole benefits (HUF/person)	létszám (fő) number (person)	teljes ellátások átlaga (Ft/fő) average amount of whole benefits (HUF/person)
Borsod-Abaúj-Zemplén megye county	Együtt / Total:	1 453	15 188	152	29 772	145 738	105 806	190 819	97 859
	Férfi / Male:	1	...	40	36 637	53 304	119 117	74 588	109 850
	Nő / Female:	1 452	15 189	112	27 320	92 434	98 129	116 231	90 164
Heves megye / county	Együtt / Total:	405	14 996	53	30 309	72 511	106 962	92 232	100 604
	Férfi / Male:	-	-	15	37 679	26 190	119 201	35 305	111 536
	Nő / Female:	405	14 996	38	27 400	46 321	100 042	56 927	93 824
Nógrád megye / county	Együtt / Total:	377	14 641	44	34 957	48 158	105 601	60 602	98 917
	Férfi / Male:	-	-	16	42 770	17 549	119 029	23 818	110 337
	Nő / Female:	377	14 641	28	30 492	30 609	97 902	36 784	91 523
Észak-Magyarország Northern Hungary	Együtt / Total:	2 235	15 061	249	30 803	266 407	106 083	343 653	98 782
	Férfi / Male:	1	...	71	38 239	97 043	119 124	133 711	110 382
	Nő / Female:	2 234	15 061	178	27 836	169 364	98 611	209 942	91 395
Hajdú-Bihar megye / county	Együtt / Total:	1 896	16 281	146	31 523	108 897	101 776	140 978	93 963
	Férfi / Male:	4	17 285	31	37 736	41 677	109 903	55 651	102 136
	Nő / Female:	1 892	16 279	115	29 848	67 220	96 737	85 327	88 632
Jász-Nagykun-Szolnok megye county	Együtt / Total:	1 388	15 819	73	37 029	87 979	101 659	115 211	94 061
	Férfi / Male:	1	...	19	49 428	33 751	111 478	46 174	103 973
	Nő / Female:	1 387	15 815	54	32 667	54 228	95 548	69 037	87 432
Szabolcs-Szatmár-Bereg megye county	Együtt / Total:	1 537	16 685	71	39 225	101 946	95 806	149 602	84 297
	Férfi / Male:	5	18 573	22	54 460	37 989	101 749	59 829	89 650
	Nő / Female:	1 532	16 679	49	32 385	63 957	92 276	89 773	80 730
Észak-Alföld Northern Great Plain	Együtt / Total:	4 821	16 277	290	34 795	298 822	99 705	405 791	90 427
	Férfi / Male:	10	18 242	72	45 931	113 417	107 640	161 654	98 039
	Nő / Female:	4 811	16 273	218	31 116	185 405	94 850	244 137	85 387

Az 5.13.a. tábla folytatása / Continuation of table 5.13.a.

Terület Region	Nem Sex	Házastársi pótlék, jövedelem- pótlék / Spouse supplements		Egyéb járandóságok Other allowances		Nyugellátások összesen Pensions total		Ellátások mindösszesen Benefits total	
		létszám (fő) number (person)	teljes ellátá- sok átlaga (Ft/fő) average amount of whole benefits (HUF/person)	létszám (fő) number (person)	teljes ellátá- sok átlaga (Ft/fő) average amount of whole benefits (HUF/person)	létszám (fő) number (person)	teljes ellátások átlaga (Ft/fő) average amount of whole benefits (HUF/person)	létszám (fő) number (person)	teljes ellátások átlaga (Ft/fő) average amount of whole benefits (HUF/person)
Bács-Kiskun megye / county	Együtt / Total:	2 233	16 955	236	31 476	115 966	98 525	153 010	91 093
	Férfi / Male:	31	17 587	71	37 286	43 257	105 164	59 837	98 216
	Nő / Female:	2 202	16 946	165	28 976	72 709	94 575	93 173	86 519
Békés megye / county	Együtt / Total:	1 131	16 335	82	32 352	85 225	98 983	117 000	89 948
	Férfi / Male:	10	15 410	15	36 073	32 933	106 165	47 333	96 508
	Nő / Female:	1 121	16 343	67	31 519	52 292	94 460	69 667	85 491
Csongrád megye / county	Együtt / Total:	1 217	16 936	95	35 025	93 117	103 845	123 339	95 581
	Férfi / Male:	10	19 492	32	42 610	35 154	111 178	48 330	102 513
	Nő / Female:	1 207	16 915	63	31 172	57 963	99 398	75 009	91 114
Dél-Alföld Southern Great Plain	Együtt / Total:	4 581	16 797	413	32 466	294 308	100 341	393 349	92 160
	Férfi / Male:	51	17 534	118	38 575	111 344	107 359	155 500	99 032
	Nő / Female:	4 530	16 789	295	30 022	182 964	96 070	237 849	87 667
NYUGIG (belföld) / PPD (domestic)	Együtt / Total:	19 311	15 904	2 285	45 022	2 193 507	111 548	2 771 067	104 063
	Férfi / Male:	77	17 168	860	57 167	813 338	122 188	1 085 579	113 540
	Nő / Female:	19 234	15 899	1 425	37 692	1 380 169	105 278	1 685 488	97 960
Külföldre folyósított ellátások Benefits paid abroad	Együtt / Total:	2	17 285	41	30 921	28 584	42 900	30 133	42 966
	Férfi / Male:	–	–	15	42 662	12 231	44 833	12 978	44 991
	Nő / Female:	2	17 285	26	24 148	16 353	41 454	17 155	41 435
Összesen Total	Együtt / Total:	19 313	15 904	2 326	44 773	2 222 091	110 665	2 801 200	103 406
	Férfi / Male:	77	17 168	875	56 918	825 569	121 042	1 098 557	112 730
	Nő / Female:	19 236	15 899	1 451	37 450	1 396 522	104 531	1 702 643	97 390

5.13.b. Nyugdíjakban, ellátásokban, járadékokban és egyéb járandóságokban részesülők létszáma és a teljes ellátások átlaga megyénként, 2014. december  
*Number of recipients and average amount of their pensions, benefits, annuities and other allowances by county, December 2014*

Terület Region	Nem Sex	Öregségi nyugdíjak Old-age pension				Ebből: Nőknek 40 év jogosultsági idő alapján járó nyugdíj Of which: Pension for women with 40 years of eligibility period		Korhatár alattiak ellátásai Benefits under retirement age	
		létszám (fő) number (person)	teljes ellátások átlaga (Ft/fő) average amount of whole benefits (HUF/person)	létszám (fő) number (person)	teljes ellátások átlaga (Ft/fő) average amount of whole benefits (HUF/person)	létszám (fő) number (person)	teljes ellátások átlaga (Ft/fő) average amount of whole benefits (HUF/person)	létszám (fő) number (person)	teljes ellátások átlaga (Ft/fő) average amount of whole benefits (HUF/person)
Budapest	Együtt / Total:	389 201	137 900	20 733	139 766	13 211	162 479		
	Férfi / Male:	138 088	149 617	–	–	6 140	185 339		
	Nő / Female:	251 113	131 457	20 733	139 766	7 071	142 628		
Pest megye / county	Együtt / Total:	232 658	119 514	15 643	121 392	9 885	152 167		
	Férfi / Male:	87 447	130 152	–	–	5 899	169 529		
	Nő / Female:	145 211	113 108	15 643	121 392	3 986	126 474		
<b>Közép-Magyarország</b> <i>Central Hungary</i>	<b>Együtt / Total:</b>	<b>621 859</b>	<b>131 021</b>	<b>36 376</b>	<b>131 865</b>	<b>23 096</b>	<b>158 066</b>		
	<b>Férfi / Male:</b>	<b>225 535</b>	<b>142 070</b>	<b>–</b>	<b>–</b>	<b>12 039</b>	<b>177 592</b>		
	<b>Nő / Female:</b>	<b>396 324</b>	<b>124 734</b>	<b>36 376</b>	<b>131 865</b>	<b>11 057</b>	<b>136 805</b>		
Fejér megye / county	Együtt / Total:	84 210	119 842	6 553	116 589	4 595	154 065		
	Férfi / Male:	31 606	134 996	–	–	3 045	170 874		
	Nő / Female:	52 604	110 737	6 553	116 589	1 550	121 043		
Komárom-Esztergom megye / county	Együtt / Total:	61 440	120 121	4 380	112 904	3 491	154 945		
	Férfi / Male:	22 864	137 058	–	–	2 431	173 008		
	Nő / Female:	38 576	110 082	4 380	112 904	1 060	113 521		
Veszprém megye / county	Együtt / Total:	73 699	116 001	5 663	107 529	4 436	147 621		
	Férfi / Male:	28 115	129 777	–	–	3 108	163 394		
	Nő / Female:	45 584	107 504	5 663	107 529	1 328	110 706		
<b>Közép-Dunántúl</b> <i>Central Transdanubia</i>	<b>Együtt / Total:</b>	<b>219 349</b>	<b>118 630</b>	<b>16 596</b>	<b>112 525</b>	<b>12 522</b>	<b>152 028</b>		
	<b>Férfi / Male:</b>	<b>82 585</b>	<b>133 790</b>	<b>–</b>	<b>–</b>	<b>8 584</b>	<b>168 770</b>		
	<b>Nő / Female:</b>	<b>136 764</b>	<b>109 475</b>	<b>16 596</b>	<b>112 525</b>	<b>3 938</b>	<b>115 532</b>		

Az 5.13.b. tábla folytatása / Continuation of table 5.13.b.

Terület Region	Nem Sex	Óregségi nyugdíjak Old-age pension				Ebből: Nőknek 40 év jogosultsági idő alapián járó nyugdíj Of which: Pension for women with 40 years of eligibility period			Korhatár alattiak ellátásai Benefits under retirement age	
		létszám (fő) number (person)	teljes ellátások átlaga (Ft/fő) average amount of whole benefits (HUF/person)	létszám (fő) number (person)	teljes ellátások átlaga (Ft/fő) average amount of whole benefits (HUF/person)	létszám (fő) number (person)	teljes ellátások átlaga (Ft/fő) average amount of whole benefits (HUF/person)	létszám (fő) number (person)	teljes ellátások átlaga (Ft/fő) average amount of whole benefits (HUF/person)	
Győr-Moson-Sopron megye / county	Együtt / Total:	89 103	114 755	6 657	109 435	4 369	141 030			
	Férfi / Male:	33 796	127 366	–	–	2 713	158 543			
	Nő / Female:	55 307	107 049	6 657	109 435	1 656	112 338			
Vas megye / county	Együtt / Total:	53 938	112 171	4 529	107 272	2 872	138 474			
	Férfi / Male:	20 397	123 297	–	–	1 866	154 535			
	Nő / Female:	33 541	105 404	4 529	107 272	1 006	108 685			
Zala megye / county	Együtt / Total:	60 114	111 049	4 880	104 434	2 795	138 912			
	Férfi / Male:	22 458	123 420	–	–	1 741	158 836			
	Nő / Female:	37 656	103 672	4 880	104 434	1 054	106 001			
<b>Nyugat-Dunántúl</b> <b>Western Transdanubia</b>	<b>Együtt / Total:</b>	<b>203 155</b>	<b>112 972</b>	<b>16 066</b>	<b>107 306</b>	<b>10 036</b>	<b>139 709</b>			
	<b>Férfi / Male:</b>	<b>76 651</b>	<b>125 127</b>	<b>–</b>	<b>–</b>	<b>6 320</b>	<b>157 440</b>			
	<b>Nő / Female:</b>	<b>126 504</b>	<b>105 608</b>	<b>16 066</b>	<b>107 306</b>	<b>3 716</b>	<b>109 552</b>			
Baranya megye / county	Együtt / Total:	77 470	115 353	4 280	109 898	3 156	146 283			
	Férfi / Male:	29 419	129 892	–	–	2 082	162 476			
	Nő / Female:	48 051	106 452	4 280	109 898	1 074	114 893			
Somogy megye / county	Együtt / Total:	65 129	107 831	4 141	103 617	2 715	142 507			
	Férfi / Male:	24 173	116 940	–	–	1 726	161 130			
	Nő / Female:	40 956	102 455	4 141	103 617	989	110 008			
Tolna megye / county	Együtt / Total:	47 493	109 818	2 895	107 353	1 922	159 447			
	Férfi / Male:	18 054	121 124	–	–	1 237	181 636			
	Nő / Female:	29 439	102 884	2 895	107 353	685	119 379			
<b>Dél-Dunántúl</b> <b>Southern Transdanubia</b>	<b>Együtt / Total:</b>	<b>190 092</b>	<b>111 393</b>	<b>11 316</b>	<b>106 948</b>	<b>7 793</b>	<b>148 214</b>			
	<b>Férfi / Male:</b>	<b>71 646</b>	<b>123 313</b>	<b>–</b>	<b>–</b>	<b>5 045</b>	<b>166 713</b>			
	<b>Nő / Female:</b>	<b>118 446</b>	<b>104 183</b>	<b>11 316</b>	<b>106 948</b>	<b>2 748</b>	<b>114 253</b>			

Az 5.13.b. tábla folytatása / Continuation of table 5.13.b.

Terület Region	Nem Sex	Öregségi nyugdíjak Old-age pension				Ebből: Nőknek 40 év jogosultsági idő alapián járó nyugdíj Of which: Pension for women with 40 years of eligibility period			Korhatár alattiak ellátásai Benefits under retirement age	
		létszám (fő) number (person)	teljes ellátások átlaga (Ft/fő) average amount of whole benefits (HUF/person)	létszám (fő) number (person)	teljes ellátások átlaga (Ft/fő) average amount of whole benefits (HUF/person)	létszám (fő) number (person)	teljes ellátások átlaga (Ft/fő) average amount of whole benefits (HUF/person)	létszám (fő) number (person)	teljes ellátások átlaga (Ft/fő) average amount of whole benefits (HUF/person)	
Borsod-Abaúj-Zemplén megye county	Együtt / Total:	126 082	113 142	6 659	111 523	5 768	144 003			
	Férfi / Male:	47 307	126 759	–	–	3 841	159 395			
	Nő / Female:	78 775	104 965	6 659	111 523	1 927	113 322			
Heves megye / county	Együtt / Total:	65 930	111 991	3 645	108 400	2 536	146 596			
	Férfi / Male:	24 056	124 707	–	–	1 632	165 276			
	Nő / Female:	41 874	104 685	3 645	108 400	904	112 872			
Nógrád megye / county	Együtt / Total:	43 492	110 364	2 850	104 388	2 013	138 582			
	Férfi / Male:	16 019	124 283	–	–	1 323	156 411			
	Nő / Female:	27 473	102 248	2 850	104 388	690	104 398			
<b>Észak-Magyarország Northern Hungary</b>	<b>Együtt / Total:</b>	<b>235 504</b>	<b>112 307</b>	<b>13 154</b>	<b>109 112</b>	<b>10 317</b>	<b>775 818</b>			
	<b>Férfi / Male:</b>	<b>87 382</b>	<b>125 740</b>	<b>–</b>	<b>–</b>	<b>6 796</b>	<b>156 092</b>			
	<b>Nő / Female:</b>	<b>148 122</b>	<b>104 382</b>	<b>13 154</b>	<b>109 112</b>	<b>3 521</b>	<b>111 458</b>			
Hajdú-Bihar megye / county	Együtt / Total:	95 011	108 572	5 067	109 326	3 264	142 213			
	Férfi / Male:	37 749	115 812	–	–	1 902	162 730			
	Nő / Female:	57 262	103 800	5 067	109 326	1 362	113 561			
Jász-Nagykun-Szolnok megye county	Együtt / Total:	77 447	107 877	4 353	107 265	3 032	147 706			
	Férfi / Male:	30 600	117 114	–	–	1 965	168 672			
	Nő / Female:	46 847	101 843	4 353	107 265	1 067	109 093			
Szabolcs-Szatmár-Bereg megye county	Együtt / Total:	85 772	103 605	4 039	108 601	3 052	146 802			
	Férfi / Male:	33 835	108 392	–	–	2 060	161 711			
	Nő / Female:	51 937	100 486	4 039	108 601	992	115 841			
<b>Észak-Alföld Northern Great Plain</b>	<b>Együtt / Total:</b>	<b>258 230</b>	<b>106 714</b>	<b>13 459</b>	<b>108 442</b>	<b>9 348</b>	<b>145 493</b>			
	<b>Férfi / Male:</b>	<b>102 184</b>	<b>113 745</b>	<b>–</b>	<b>–</b>	<b>5 927</b>	<b>164 346</b>			
	<b>Nő / Female:</b>	<b>156 046</b>	<b>102 109</b>	<b>13 459</b>	<b>108 442</b>	<b>3 421</b>	<b>112 829</b>			

Az 5.13.b. tábla folytatása / Continuation of table 5.13.b.

Terület Region	Nem Sex	Öregségi nyugdíjak Old-age pension				Ebből: Nőknek 40 év jogosultsági idő alapján járó nyugdíj Of which: Pension for women with 40 years of eligibility period				Korhatár alattiak ellátásai Benefits under retirement age	
		létszám (fő) number (person)	teljes ellátások átlaga (Ft/fő) average amount of whole benefits (HUF/person)	létszám (fő) number (person)	teljes ellátások átlaga (Ft/fő) average amount of whole benefits (HUF/person)	létszám (fő) number (person)	teljes ellátások átlaga (Ft/fő) average amount of whole benefits (HUF/person)	létszám (fő) number (person)	teljes ellátások átlaga (Ft/fő) average amount of whole benefits (HUF/person)		
Bács-Kiskun megye / county	Együtt / Total:	103 138	104 087	5 739	108 075	4 162	144 827				
	Férfi / Male:	39 506	110 089	–	–	2 684	162 902				
	Nő / Female:	63 632	100 361	5 739	108 075	1 478	112 005				
Békés megye / county	Együtt / Total:	75 579	104 331	3 638	105 596	2 372	140 636				
	Férfi / Male:	29 926	110 988	–	–	1 459	159 970				
	Nő / Female:	45 653	99 968	3 638	105 596	913	109 742				
Csongrád megye / county	Együtt / Total:	84 260	109 089	4 101	111 457	2 909	144 908				
	Férfi / Male:	32 187	115 972	–	–	1 715	162 502				
	Nő / Female:	52 073	104 834	4 101	111 457	1 194	119 637				
<b>Dél-Alföld Southern Great Plain</b>	<b>Együtt / Total:</b>	<b>262 977</b>	<b>105 760</b>	<b>13 478</b>	<b>108 435</b>	<b>9 443</b>	<b>143 799</b>				
	<b>Férfi / Male:</b>	<b>101 619</b>	<b>112 217</b>	<b>–</b>	<b>–</b>	<b>5 858</b>	<b>162 055</b>				
	<b>Nő / Female:</b>	<b>161 358</b>	<b>101 693</b>	<b>13 478</b>	<b>108 435</b>	<b>3 585</b>	<b>113 971</b>				
NYUFIG (belföld) / PPD (domestic)	Együtt / Total:	1 991 166	104 697	120 445	115 859	82 555	228 134				
	Férfi / Male:	747 602	127 783	–	–	50 569	166 249				
	Nő / Female:	1 243 564	110 900	120 445	115 859	31 986	121 168				
Külföldre folyósított ellátások Benefits paid abroad	Együtt / Total:	26 792	43 941	87	40 130	230	53 420				
	Férfi / Male:	12 466	44 280	–	–	28	132 863				
	Nő / Female:	14 326	43 646	87	40 130	202	42 408				
<b>Összesen Total</b>	<b>Együtt / Total:</b>	<b>2 017 958</b>	<b>116 266</b>	<b>120 532</b>	<b>115 804</b>	<b>82 785</b>	<b>148 857</b>				
	<b>Férfi / Male:</b>	<b>760 068</b>	<b>126 413</b>	<b>–</b>	<b>–</b>	<b>50 597</b>	<b>166 786</b>				
	<b>Nő / Female:</b>	<b>1 257 890</b>	<b>110 134</b>	<b>120 532</b>	<b>115 804</b>	<b>32 188</b>	<b>120 674</b>				

Az 5.13.b. tábla folytatása / Continuation of table 5.13.b.

Térség Region	Nem Sex	Rokkantsági és rehabilitációs ellátások Disability and rehabilitation benefits		Özvegyi és szülői nyugdíj Widow(er)s' and parental pensions		Árvaelátás Orphans' allowance	
		létszám (fő) number (person)	teljes ellátások átlaga (Ft/fő) average amount of whole benefits (HUF/person)	létszám (fő) number (person)	teljes ellátások átlaga (Ft/fő) average amount of whole benefits (HUF/person)	létszám (fő) number (person)	teljes ellátások átlaga (Ft/fő) average amount of whole benefits (HUF/person)
Budapest	Együtt / Total:	36 764	76 314	5 422	70 651	9 050	40 279
	Férfi / Male:	16 432	78 344	571	45 687	4 497	40 155
	Nő / Female:	20 332	74 673	4 851	73 589	4 553	40 402
Pest megye / county	Együtt / Total:	36 291	70 182	6 928	64 595	8 415	38 165
	Férfi / Male:	16 661	74 724	507	34 229	4 241	37 824
	Nő / Female:	19 630	66 327	6 421	66 993	4 174	38 512
<b>Közép-Magyarország</b> <b>Central Hungary</b>	<b>Együtt / Total:</b>	<b>73 055</b>	<b>73 268</b>	<b>12 350</b>	<b>67 254</b>	<b>17 465</b>	<b>39 260</b>
	<b>Férfi / Male:</b>	<b>33 093</b>	<b>76 521</b>	<b>1 078</b>	<b>40 298</b>	<b>8 738</b>	<b>39 024</b>
	<b>Nő / Female:</b>	<b>39 962</b>	<b>70 573</b>	<b>11 272</b>	<b>69 832</b>	<b>8 727</b>	<b>39 498</b>
Fejér megye / county	Együtt / Total:	12 925	72 704	3 778	70 420	2 980	39 101
	Férfi / Male:	5 862	80 306	157	33 009	1 438	38 638
	Nő / Female:	7 063	66 395	3 621	72 043	1 542	39 533
Komárom-Esztergom megye / county	Együtt / Total:	11 701	75 547	2 479	77 397	2 151	38 576
	Férfi / Male:	5 341	85 255	125	31 362	1 059	37 994
	Nő / Female:	6 360	67 394	2 354	79 842	1 092	39 140
Veszprém megye / county	Együtt / Total:	11 855	69 134	3 156	71 486	2 347	37 802
	Férfi / Male:	5 522	75 505	151	32 532	1 127	37 740
	Nő / Female:	6 333	63 579	3 005	73 444	1 220	37 860
<b>Közép-Dunántúl</b> <b>Central Transdanubia</b>	<b>Együtt / Total:</b>	<b>36 481</b>	<b>72 456</b>	<b>9 413</b>	<b>72 615</b>	<b>7 478</b>	<b>38 542</b>
	<b>Férfi / Male:</b>	<b>16 725</b>	<b>80 301</b>	<b>433</b>	<b>32 371</b>	<b>3 624</b>	<b>38 171</b>
	<b>Nő / Female:</b>	<b>19 756</b>	<b>65 814</b>	<b>8 980</b>	<b>74 556</b>	<b>3 854</b>	<b>38 892</b>

Az 5.13.b. tábla folytatása / Continuation of table 5.13.b.

Terület Region	Nem Sex	Rokkantsági és rehabilitációs ellátások Disability and rehabilitation benefits		Özvegyi és szülői nyugdíj Widow(er)s' and parental pensions		Árvaellátás Orphans' allowance	
		létszám (fő) number (person)	teljes ellátások átlaga (Ft/fő) average amount of whole benefits (HUF/person)	létszám (fő) number (person)	teljes ellátások átlaga (Ft/fő) average amount of whole benefits (HUF/person)	létszám (fő) number (person)	teljes ellátások átlaga (Ft/fő) average amount of whole benefits (HUF/person)
Győr-Moson-Sopron megye / county	Együtt / Total:	15 165	73 866	3 126	70 167	2 396	39 420
	Férfi / Male:	6 955	79 111	167	33 128	1 137	39 312
	Nő / Female:	8 210	69 424	2 959	72 257	1 259	39 518
Vas megye / county	Együtt / Total:	9 407	69 853	2 507	69 287	1 689	38 826
	Férfi / Male:	4 436	75 020	98	34 918	842	38 240
	Nő / Female:	4 971	65 242	2 409	70 686	847	39 409
Zala megye / county	Együtt / Total:	9 056	69 989	3 598	71 532	1 769	39 066
	Férfi / Male:	4 308	74 954	122	32 683	866	38 912
	Nő / Female:	4 748	65 483	3 476	72 896	903	39 214
<b>Nyugat-Dunántúl</b> <b>Western Transdanubia</b>	<b>Együtt / Total:</b>	<b>33 628</b>	<b>71 699</b>	<b>9 231</b>	<b>70 460</b>	<b>5 854</b>	<b>39 142</b>
	<b>Férfi / Male:</b>	<b>15 699</b>	<b>76 814</b>	<b>387</b>	<b>33 441</b>	<b>2 845</b>	<b>38 873</b>
	<b>Nő / Female:</b>	<b>17 929</b>	<b>67 221</b>	<b>8 844</b>	<b>72 080</b>	<b>3 009</b>	<b>39 396</b>
Baranya megye / county	Együtt / Total:	22 725	64 757	3 985	76 222	2 703	37 624
	Férfi / Male:	10 870	73 199	153	33 278	1 324	37 311
	Nő / Female:	11 855	57 015	3 832	77 936	1 379	37 924
Somogy megye / county	Együtt / Total:	14 673	62 413	3 332	66 785	2 548	36 430
	Férfi / Male:	6 728	66 622	153	34 534	1 282	36 710
	Nő / Female:	7 945	58 848	3 179	68 338	1 266	36 147
Tolna megye / county	Együtt / Total:	15 168	67 227	2 516	68 950	1 862	38 174
	Férfi / Male:	6 688	73 172	96	31 780	941	37 631
	Nő / Female:	8 480	62 539	2 420	70 424	921	38 729
<b>Dél-Dunántúl</b> <b>Southern Transdanubia</b>	<b>Együtt / Total:</b>	<b>52 566</b>	<b>64 815</b>	<b>9 833</b>	<b>71 163</b>	<b>7 113</b>	<b>37 340</b>
	<b>Férfi / Male:</b>	<b>24 286</b>	<b>71 370</b>	<b>402</b>	<b>33 398</b>	<b>3 547</b>	<b>37 179</b>
	<b>Nő / Female:</b>	<b>28 280</b>	<b>59 186</b>	<b>9 431</b>	<b>72 773</b>	<b>3 566</b>	<b>37 501</b>



Az 5.13.b. tábla folytatása / Continuation of table 5.13.b.

Térség Region	Nem Sex	Rokkantsági és rehabilitációs ellátások Disability and rehabilitation benefits		Özvegyi és szülői nyugdíj Widow(er)s' and parental pensions		Árvaelátás Orphans' allowance	
		létszám (fő) number (person)	teljes ellátások átlaga (Ft/fő) average amount of whole benefits (HUF/person)	létszám (fő) number (person)	teljes ellátások átlaga (Ft/fő) average amount of whole benefits (HUF/person)	létszám (fő) number (person)	teljes ellátások átlaga (Ft/fő) average amount of whole benefits (HUF/person)
Borsod-Abaúj-Zemplén megye county	Együtt / Total:	32 618	64 255	8 956	71 844	6 684	36 260
	Férfi / Male:	14 508	72 601	362	27 950	3 313	36 072
	Nő / Female:	18 110	57 569	8 594	73 693	3 371	36 444
Heves megye / county	Együtt / Total:	14 548	70 207	2 652	70 595	2 325	36 988
	Férfi / Male:	6 190	76 645	130	30 451	1 110	36 568
	Nő / Female:	8 358	65 439	2 522	72 664	1 215	37 371
Nógrád megye / county	Együtt / Total:	8 474	63 881	2 007	70 987	1 546	38 243
	Férfi / Male:	3 991	70 084	90	26 048	795	37 919
	Nő / Female:	4 483	58 358	1 917	73 096	751	38 585
<b>Észak-Magyarország Northern Hungary</b>	<b>Együtt / Total:</b>	<b>55 640</b>	<b>65 754</b>	<b>13 615</b>	<b>55 386</b>	<b>10 555</b>	<b>36 711</b>
	<b>Férfi / Male:</b>	<b>24 689</b>	<b>73 208</b>	<b>582</b>	<b>28 215</b>	<b>5 218</b>	<b>36 459</b>
	<b>Nő / Female:</b>	<b>30 951</b>	<b>59 808</b>	<b>13 033</b>	<b>73 406</b>	<b>5 337</b>	<b>36 956</b>
Hajdú-Bihar megye / county	Együtt / Total:	23 911	62 719	7 125	68 340	4 264	36 858
	Férfi / Male:	10 439	67 189	252	27 056	2 081	36 324
	Nő / Female:	13 472	59 256	6 873	69 853	2 183	37 367
Jász-Nagykun-Szolnok megye county	Együtt / Total:	19 502	63 903	4 986	67 906	3 376	37 342
	Férfi / Male:	8 640	69 712	186	28 341	1 648	36 932
	Nő / Female:	10 862	59 282	4 800	69 440	1 728	37 733
Szabolcs-Szatmár-Bereg megye county	Együtt / Total:	37 483	56 240	8 534	67 320	5 217	36 212
	Férfi / Male:	16 834	60 939	285	27 542	2 538	35 904
	Nő / Female:	20 649	52 409	8 249	68 694	2 679	36 505
<b>Észak-Alföld Northern Great Plain</b>	<b>Együtt / Total:</b>	<b>80 896</b>	<b>60 002</b>	<b>20 645</b>	<b>67 814</b>	<b>12 857</b>	<b>36 723</b>
	<b>Férfi / Male:</b>	<b>35 913</b>	<b>64 866</b>	<b>723</b>	<b>27 578</b>	<b>6 267</b>	<b>36 314</b>
	<b>Nő / Female:</b>	<b>44 983</b>	<b>56 119</b>	<b>19 922</b>	<b>69 274</b>	<b>6 590</b>	<b>37 113</b>

Az 5.13.b. tábla folytatása / Continuation of table 5.13.b.

Terület Region	Nem Sex	Rokkantsági és rehabilitációs ellátások Disability and rehabilitation benefits		Özvegyi és szülői nyugdíj Widow(er)s' and parental pensions		Árvaeállítás Orphans' allowance	
		létszám (fő) number (person)	teljes ellátások átlaga (Ft/fő) average amount of whole benefits (HUF/person)	létszám (fő) number (person)	teljes ellátások átlaga (Ft/fő) average amount of whole benefits (HUF/person)	létszám (fő) number (person)	teljes ellátások átlaga (Ft/fő) average amount of whole benefits (HUF/person)
Bács-Kiskun megye / county	Együtt / Total:	25 480	62 353	6 158	64 900	4 273	36 921
	Férfi / Male:	11 362	66 471	251	32 110	2 096	36 918
	Nő / Female:	14 118	59 039	5 907	66 294	2 177	36 923
Békés megye / county	Együtt / Total:	24 569	64 212	4 365	66 713	2 963	37 372
	Férfi / Male:	10 861	69 031	202	31 621	1 479	37 893
	Nő / Female:	13 708	60 394	4 163	68 416	1 484	36 852
Csongrád megye / county	Együtt / Total:	22 790	66 034	3 865	64 782	3 042	37 239
	Férfi / Male:	9 731	69 738	193	33 228	1 467	37 175
	Nő / Female:	13 059	63 274	3 672	66 441	1 575	37 299
<b>Dél-Alföld Southern Great Plain</b>	<b>Együtt / Total:</b>	<b>72 839</b>	<b>64 132</b>	<b>14 388</b>	<b>65 418</b>	<b>10 278</b>	<b>37 145</b>
	<b>Férfi / Male:</b>	<b>31 954</b>	<b>68 336</b>	<b>646</b>	<b>32 291</b>	<b>5 042</b>	<b>37 279</b>
	<b>Nő / Female:</b>	<b>40 885</b>	<b>60 846</b>	<b>13 742</b>	<b>66 976</b>	<b>5 236</b>	<b>37 016</b>
NYUGIG (belföld) / PPD (domestic)	Együtt / Total:	405 105	66 644	89 475	66 606	71 600	37 850
	Férfi / Male:	182 359	72 029	4 251	33 179	35 281	37 628
	Nő / Female:	222 746	62 235	85 224	70 844	36 319	38 065
Külföldre folyósított ellátások Benefits paid abroad	Együtt / Total:	1 352	40 535	2 576	22 911	392	25 429
	Férfi / Male:	721	42 701	264	14 122	195	24 109
	Nő / Female:	631	38 061	2 312	23 914	197	26 736
<b>Összesen Total</b>	<b>Együtt / Total:</b>	<b>406 457</b>	<b>66 557</b>	<b>92 051</b>	<b>67 763</b>	<b>71 992</b>	<b>37 782</b>
	<b>Férfi / Male:</b>	<b>183 080</b>	<b>71 914</b>	<b>4 515</b>	<b>32 065</b>	<b>35 476</b>	<b>37 554</b>
	<b>Nő / Female:</b>	<b>223 377</b>	<b>62 167</b>	<b>87 536</b>	<b>69 605</b>	<b>36 561</b>	<b>38 004</b>

Az 5.13.b. tábla folytatása / Continuation of table 5.13.b.

Térség Region	Nem Sex	Mezőgazdasági szövetkezeti járadékok Agricultural co-operative annuities		Baleseti járadék Work-accident annuity		Rokkantsági járadék Disability annuity	
		létszám (fő) number (person)	teljes ellátások átlaga (Ft/fő) average amount of whole benefits (HUF/person)	létszám (fő) number (person)	teljes ellátások átlaga (Ft/fő) average amount of whole benefits (HUF/person)	létszám (fő) number (person)	teljes ellátások átlaga (Ft/fő) average amount of whole benefits (HUF/person)
Budapest	Együtt / Total:	33	82 003	743	25 742	3 477	33 441
	Férfi / Male:	6	...	640	25 869	1 978	33 467
	Nő / Female:	27	85 401	103	24 952	1 499	33 407
Pest megye / county	Együtt / Total:	130	80 506	799	26 199	3 439	33 438
	Férfi / Male:	14	...	683	26 178	1 978	33 474
	Nő / Female:	116	81 569	116	26 323	1 461	33 389
<b>Közép-Magyarország</b> <b>Central Hungary</b>	<b>Együtt / Total:</b>	<b>163</b>	<b>80 809</b>	<b>1 542</b>	<b>25 979</b>	<b>6 916</b>	<b>33 440</b>
	<b>Férfi / Male:</b>	<b>20</b>	<b>...</b>	<b>1 323</b>	<b>26 029</b>	<b>3 956</b>	<b>33 471</b>
	<b>Nő / Female:</b>	<b>143</b>	<b>82 293</b>	<b>219</b>	<b>25 678</b>	<b>2 960</b>	<b>33 398</b>
Fejér megye / county	Együtt / Total:	21	84 058	484	25 399	1 405	33 473
	Férfi / Male:	1	...	419	25 704	752	33 372
	Nő / Female:	20	84 911	65	23 431	653	33 590
Komárom-Esztergom megye / county	Együtt / Total:	17	83 486	484	30 449	1 052	33 455
	Férfi / Male:	2	...	422	30 992	557	33 525
	Nő / Female:	15	85 557	62	26 760	495	33 376
Veszprém megye / county	Együtt / Total:	44	75 816	317	27 385	939	33 580
	Férfi / Male:	6	72 246	272	28 352	507	33 651
	Nő / Female:	38	76 379	45	21 540	432	33 496
<b>Közép-Dunántúl</b> <b>Central Transdanubia</b>	<b>Együtt / Total:</b>	<b>82</b>	<b>79 517</b>	<b>1 285</b>	<b>27 791</b>	<b>3 396</b>	<b>33 497</b>
	<b>Férfi / Male:</b>	<b>9</b>	<b>70 710</b>	<b>1 113</b>	<b>28 356</b>	<b>1 816</b>	<b>33 497</b>
	<b>Nő / Female:</b>	<b>73</b>	<b>80 602</b>	<b>172</b>	<b>24 136</b>	<b>1 580</b>	<b>33 497</b>

Az 5.13.b. tábla folytatása / Continuation of table 5.13.b.

Terület Region	Nem Sex	Mezőgazdasági szövetkezeti járadékok Agricultural co-operative annuities		Baleseti járadék Work-accident annuity		Rokkantsági járadék Disability annuity	
		létszám (fő) number (person)	teljes ellátások átlaga (Ft/fő) average amount of whole benefits (HUF/person)	létszám (fő) number (person)	teljes ellátások átlaga (Ft/fő) average amount of whole benefits (HUF/person)	létszám (fő) number (person)	teljes ellátások átlaga (Ft/fő) average amount of whole benefits (HUF/person)
Győr-Moson-Sopron megye / county	Együtt / Total:	129	84 657	336	26 164	1 241	33 413
	Férfi / Male:	7	...	282	26 897	712	33 412
	Nő / Female:	122	85 683	54	22 336	529	33 413
Vas megye / county	Együtt / Total:	37	79 720	220	23 663	911	33 332
	Férfi / Male:	3	...	180	24 479	486	33 332
	Nő / Female:	34	80 843	40	19 992	425	33 332
Zala megye / county	Együtt / Total:	57	83 629	204	26 995	973	33 422
	Férfi / Male:	3	67 387	182	27 011	546	33 493
	Nő / Female:	54	84 531	22	26 863	427	33 332
<b>Nyugat-Dunántúl</b> <b>Western Transdanubia</b>	<b>Együtt / Total:</b>	<b>223</b>	<b>83 575</b>	<b>760</b>	<b>25 663</b>	<b>3 125</b>	<b>33 392</b>
	<b>Férfi / Male:</b>	<b>13</b>	<b>...</b>	<b>-</b>	<b>-</b>	<b>1 744</b>	<b>33 415</b>
	<b>Nő / Female:</b>	<b>210</b>	<b>84 603</b>	<b>760</b>	<b>25 663</b>	<b>1 381</b>	<b>33 363</b>
Baranya megye / county	Együtt / Total:	23	79 520	532	30 457	1 426	33 421
	Férfi / Male:	4	68 818	472	30 868	784	33 407
	Nő / Female:	19	81 773	60	27 222	642	33 439
Somogy megye / county	Együtt / Total:	76	78 787	489	24 308	1 677	33 516
	Férfi / Male:	11	68 283	414	25 460	884	33 459
	Nő / Female:	65	80 565	75	17 945	793	33 580
Tolna megye / county	Együtt / Total:	29	80 593	286	25 692	1 220	33 448
	Férfi / Male:	-	-	243	25 504	671	33 544
	Nő / Female:	29	80 593	43	26 755	549	33 331
<b>Dél-Dunántúl</b> <b>Southern Transdanubia</b>	<b>Együtt / Total:</b>	<b>128</b>	<b>79 328</b>	<b>1 307</b>	<b>27 114</b>	<b>4 323</b>	<b>33 465</b>
	<b>Férfi / Male:</b>	<b>15</b>	<b>68 426</b>	<b>-</b>	<b>-</b>	<b>2 339</b>	<b>33 466</b>
	<b>Nő / Female:</b>	<b>113</b>	<b>80 775</b>	<b>1 307</b>	<b>27 114</b>	<b>1 984</b>	<b>33 465</b>

Az 5.13.b. tábla folytatása / Continuation of table 5.13.b.

Térség Region	Nem Sex	Mezőgazdasági szövetkezeti járadékok Agricultural co-operative annuities		Baleseti járadék Work-accident annuity		Rokkantsági járadék Disability annuity	
		létszám (fő) number (person)	teljes ellátások átlaga (Ft/fő) average amount of whole benefits (HUF/person)	létszám (fő) number (person)	teljes ellátások átlaga (Ft/fő) average amount of whole benefits (HUF/person)	létszám (fő) number (person)	teljes ellátások átlaga (Ft/fő) average amount of whole benefits (HUF/person)
Borsod-Abaúj-Zemplén megye county	Együtt / Total:	97	85 616	509	27 806	2 405	33 524
	Férfi / Male:	9	75 778	442	27 537	1 293	33 511
	Nő / Female:	88	86 622	67	29 584	1 112	33 539
Heves megye / county	Együtt / Total:	63	79 393	366	23 621	1 061	33 338
	Férfi / Male:	9	67 350	311	22 585	590	33 343
	Nő / Female:	54	81 400	55	29 480	471	33 332
Nógrád megye / county	Együtt / Total:	7	83 898	261	24 766	796	33 404
	Férfi / Male:	–	–	216	24 928	466	33 392
	Nő / Female:	7	83 898	45	23 987	330	33 420
<b>Észak-Magyarország Northern Hungary</b>	<b>Együtt / Total:</b>	<b>167</b>	<b>83 196</b>	<b>1 136</b>	<b>25 759</b>	<b>4 262</b>	<b>33 455</b>
	<b>Férfi / Male:</b>	<b>18</b>	<b>71 564</b>	<b>–</b>	<b>–</b>	<b>2 349</b>	<b>33 445</b>
	<b>Nő / Female:</b>	<b>149</b>	<b>84 601</b>	<b>1 136</b>	<b>25 759</b>	<b>1 913</b>	<b>33 468</b>
Hajdú-Bihar megye / county	Együtt / Total:	140	86 029	351	26 983	1 586	33 422
	Férfi / Male:	12	...	312	27 438	905	33 395
	Nő / Female:	128	87 153	39	23 337	681	33 459
Jász-Nagykun-Szolnok megye county	Együtt / Total:	17	73 924	346	24 662	1 581	33 466
	Férfi / Male:	7	69 734	289	24 896	830	33 442
	Nő / Female:	10	76 857	57	23 480	751	33 493
Szabolcs-Szatmár-Bereg megye county	Együtt / Total:	234	82 114	607	26 730	2 294	33 375
	Férfi / Male:	26	69 583	510	26 637	1 196	33 355
	Nő / Female:	208	83 681	97	27 219	1 098	33 397
<b>Észak-Alföld Northern Great Plain</b>	<b>Együtt / Total:</b>	<b>391</b>	<b>83 160</b>	<b>1 304</b>	<b>26 249</b>	<b>5 461</b>	<b>33 415</b>
	<b>Férfi / Male:</b>	<b>45</b>	<b>70 794</b>	<b>–</b>	<b>–</b>	<b>2 931</b>	<b>33 392</b>
	<b>Nő / Female:</b>	<b>346</b>	<b>84 768</b>	<b>1 304</b>	<b>26 249</b>	<b>2 530</b>	<b>33 442</b>

Az 5.13.b. tábla folytatása / Continuation of table 5.13.b.

Terület Region	Nem Sex	Mezőgazdasági szövetkezeti járadékok Agricultural co-operative annuities		Baleseti járadék Work-accident annuity		Rokkantsági járadék Disability annuity	
		létszám (fő) number (person)	teljes ellátások átlaga (Ft/fő) average amount of whole benefits (HUF/person)	létszám (fő) number (person)	teljes ellátások átlaga (Ft/fő) average amount of whole benefits (HUF/person)	létszám (fő) number (person)	teljes ellátások átlaga (Ft/fő) average amount of whole benefits (HUF/person)
Bács-Kiskun megye / county	Együtt / Total:	962	79 041	345	26 128	1 962	33 394
	Férfi / Male:	167	73 590	293	27 075	1 096	33 398
	Nő / Female:	795	80 186	52	20 789	866	33 389
Békés megye / county	Együtt / Total:	51	79 277	603	24 432	1 554	33 342
	Férfi / Male:	7	...	495	24 854	834	33 331
	Nő / Female:	44	80 794	108	22 500	720	33 354
Csongrád megye / county	Együtt / Total:	282	78 483	251	25 128	1 507	33 396
	Férfi / Male:	45	72 823	207	24 217	854	33 398
	Nő / Female:	237	79 557	44	29 415	653	33 393
<b>Dél-Alföld Southern Great Plain</b>	<b>Együtt / Total:</b>	<b>1 295</b>	<b>78 929</b>	<b>1 199</b>	<b>25 066</b>	<b>5 023</b>	<b>33 379</b>
	<b>Férfi / Male:</b>	<b>219</b>	<b>73 309</b>	<b>-</b>	<b>-</b>	<b>2 784</b>	<b>33 378</b>
	<b>Nő / Female:</b>	<b>1 076</b>	<b>80 072</b>	<b>1 199</b>	<b>25 066</b>	<b>2 239</b>	<b>33 379</b>
NYUGIG (belföld) / PPD (domestic)	Együtt / Total:	2 449	80 484	8 533	26 281	32 506	33 433
	Férfi / Male:	339	72 172	7 284	26 549	17 919	33 437
	Nő / Female:	2 110	81 820	1 249	24 722	14 587	33 428
Külföldre folyósított ellátások Benefits paid abroad	Együtt / Total:	-	-	32	27 091	13	33 392
	Férfi / Male:	-	-	29	28 136	9	33 330
	Nő / Female:	-	-	3	16 988	4	33 530
<b>Összesen Total</b>	<b>Együtt / Total:</b>	<b>2 449</b>	<b>80 484</b>	<b>8 565</b>	<b>26 284</b>	<b>32 519</b>	<b>33 433</b>
	<b>Férfi / Male:</b>	<b>339</b>	<b>72 172</b>	<b>7 313</b>	<b>26 555</b>	<b>17 928</b>	<b>33 437</b>
	<b>Nő / Female:</b>	<b>2 429</b>	<b>81 690</b>	<b>1 407</b>	<b>25 326</b>	<b>14 588</b>	<b>33 398</b>

Az 5.13.b. tábla folytatása / Continuation of table 5.13.b.

Terület Region	Nem Sex	Házastársi pótlék, jövedelem- pótlék / Spouse supplements		Egyéb járandóságok Other allowances		Nyugellátások összesen Pensions total		Ellátások mindösszesen Benefits total	
		létszám (fő) number (person)	teljes ellátá- sok átlaga (F/űfő) average amount of whole benefits (HUF/person)	létszám (fő) number (person)	teljes ellátá- sok átlaga (F/űfő) average amount of whole benefits (HUF/person)	létszám (fő) number (person)	teljes ellátások átlaga (F/űfő) average amount of whole benefits (HUF/person)	létszám (fő) number (person)	teljes ellátások átlaga (F/űfő) average amount of whole benefits (HUF/person)
Budapest	Együtt / Total:	167	14 979	565	71 430	403 673	134 808	458 633	129 846
	Férfi / Male:	1	...	307	76 547	143 156	145 764	168 660	138 735
	Nő / Female:	166	14 984	258	65 341	260 517	128 788	289 973	124 676
Pest megye / county	Együtt / Total:	268	15 116	214	44 846	248 001	115 220	299 027	109 642
	Férfi / Male:	1	...	101	55 710	92 195	125 378	117 532	118 223
	Nő / Female:	267	15 120	113	35 136	155 806	109 209	181 495	104 085
Közép-Magyarország Central Hungary	Együtt / Total:	435	15 063	779	64 127	651 674	127 358	757 660	121 872
	Férfi / Male:	2	...	408	71 389	235 351	137 778	286 192	130 311
	Nő / Female:	433	15 068	371	56 141	416 323	121 461	471 468	116 749
Fejér megye / county	Együtt / Total:	219	14 531	68	36 028	90 968	115 145	110 685	110 122
	Férfi / Male:	-	-	20	...	33 201	130 340	43 300	123 681
	Nő / Female:	219	14 531	48	31 041	57 767	106 411	67 385	101 409
Komárom-Esztergom megye / county	Együtt / Total:	119	14 253	61	36 133	66 070	115 863	82 995	110 069
	Férfi / Male:	-	-	24	...	24 048	132 146	32 825	124 501
	Nő / Female:	119	14 253	37	30 893	42 022	106 545	50 170	100 627
Veszprém megye / county	Együtt / Total:	237	14 529	71	42 912	79 202	111 910	97 101	106 981
	Férfi / Male:	-	-	27	56 531	29 393	125 749	38 835	119 676
	Nő / Female:	237	14 529	44	34 554	49 809	103 743	58 266	98 519
Közép-Dunántúl Central Transdanubia	Együtt / Total:	575	14 473	200	38 504	236 240	114 261	290 781	60 603
	Férfi / Male:	-	-	71	49 963	86 642	129 284	114 960	122 562
	Nő / Female:	575	14 473	129	32 197	149 598	105 560	175 821	100 228

Az 5.13.b. tábla folytatása / Continuation of table 5.13.b.

Terület Region	Nem Sex	Házastársi pótlék, jövedelem- pótlék / Spouse supplements		Egyéb járandóságok Other allowances		Nyugellátások összesen Pensions total		Ellátások mindösszesen Benefits total	
		létszám (fő) number (person)	teljes ellátá- sok átlaga (Ft/fő) average amount of whole benefits (HUF/person)	létszám (fő) number (person)	teljes ellátá- sok átlaga (Ft/fő) average amount of whole benefits (HUF/person)	létszám (fő) number (person)	teljes ellátások átlaga (Ft/fő) average amount of whole benefits (HUF/person)	létszám (fő) number (person)	teljes ellátások átlaga (Ft/fő) average amount of whole benefits (HUF/person)
Győr-Moson-Sopron megye / county	Együtt / Total:	191	14 603	67	29 274	94 625	111 374	116 123	106 276
	Férfi / Male:	1	...	18	27 344	35 100	124 065	45 788	117 222
	Nő / Female:	190	14 605	49	29 983	59 525	103 981	70 335	99 150
Vas megye / county	Együtt / Total:	192	14 974	50	37 278	58 134	108 190	71 823	102 858
	Férfi / Male:	1	...	12	30 497	21 337	119 534	28 321	112 738
	Nő / Female:	191	14 945	38	39 419	36 797	101 612	43 502	96 427
Zala megye / county	Együtt / Total:	229	15 224	73	45 024	65 481	106 933	78 868	102 370
	Férfi / Male:	-	-	22	66 445	23 446	119 826	30 248	113 520
	Nő / Female:	229	15 224	51	35 784	42 035	99 742	48 620	95 434
Nyugat-Dunántúl Western Transdanubia	Együtt / Total:	612	14 952	190	37 432	218 240	109 193	266 814	104 201
	Férfi / Male:	2	...	52	44 614	79 883	121 611	104 357	114 932
	Nő / Female:	610	14 944	138	34 725	138 357	102 063	162 457	97 309
Baranya megye / county	Együtt / Total:	260	14 978	59	39 566	84 158	111 004	112 339	101 007
	Férfi / Male:	-	-	21	52 380	30 896	125 447	45 129	111 943
	Nő / Female:	260	14 978	38	32 485	53 262	102 626	67 210	93 664
Somogy megye / county	Együtt / Total:	112	15 053	48	45 563	71 009	103 343	90 799	96 025
	Férfi / Male:	-	-	21	60 522	25 608	112 431	35 392	103 063
	Nő / Female:	112	15 053	27	33 927	45 401	98 217	55 407	91 529
Tolna megye / county	Együtt / Total:	153	15 168	34	41 665	51 871	105 264	70 683	96 777
	Férfi / Male:	-	-	13	54 630	19 091	116 559	27 943	106 241
	Nő / Female:	153	15 168	21	33 639	32 780	98 685	42 740	90 590
Dél-Dunántúl Southern Transdanubia	Együtt / Total:	525	15 049	141	42 114	207 038	106 938	273 821	98 263
	Férfi / Male:	-	-	55	56 021	75 595	118 793	108 464	107 576
	Nő / Female:	525	15 049	86	33 220	131 443	100 120	165 357	92 154



Az 5.13.b. tábla folytatása / Continuation of table 5.13.b.

Terület Region	Nem Sex	Házastársi pótlék, jövedelem- pótlék / Spouse supplements		Egyéb járandóságok Other allowances		Nyugellátások összesen Pensions total		Ellátások mindösszesen Benefits total	
		létszám (fő) number (person)	teljes ellátá- sok átlaga (Ft/fő) average of amount of whole benefits (HUF/person)	létszám (fő) number (person)	teljes ellátá- sok átlaga (Ft/fő) average of amount of whole benefits (HUF/person)	létszám (fő) number (person)	teljes ellátások átlaga (Ft/fő) average amount of whole benefits (HUF/person)	létszám (fő) number (person)	teljes ellátások átlaga (Ft/fő) average amount of whole benefits (HUF/person)
Borsod-Abaúj-Zemplén megye county	Együtt / Total:	399	14 755	150	31 462	141 722	106 906	183 668	99 044
	Férfi / Male:	–	–	41	37 269	50 982	120 164	71 116	110 375
	Nő / Female:	399	14 755	109	29 277	90 740	99 457	112 552	91 883
Heves megye / county	Együtt / Total:	108	14 507	54	31 922	70 907	107 983	89 643	101 538
	Férfi / Male:	–	–	15	39 392	25 296	120 355	34 043	112 110
	Nő / Female:	108	14 507	39	29 049	45 611	101 122	55 600	95 066
Nógrád megye / county	Együtt / Total:	96	14 290	41	32 063	47 045	106 314	58 733	99 742
	Férfi / Male:	–	–	16	37 607	16 904	119 698	22 916	110 471
	Nő / Female:	96	14 290	25	28 515	30 141	98 807	35 817	92 877
Észak-Magyarország Northern Hungary	Együtt / Total:	603	14 637	245	31 664	259 674	107 093	332 044	99 841
	Férfi / Male:	–	–	72	37 786	93 182	120 131	128 075	110 853
	Nő / Female:	603	14 637	173	29 115	166 492	99 795	203 969	92 925
Hajdú-Bihar megye / county	Együtt / Total:	564	15 822	147	31 891	106 400	103 004	136 363	95 419
	Férfi / Male:	2	...	31	38 186	40 082	111 127	53 685	102 561
	Nő / Female:	562	15 817	116	30 222	66 318	98 095	82 678	90 782
Jász-Nagykun-Szolnok megye county	Együtt / Total:	425	15 248	72	37 859	85 809	102 779	110 784	95 550
	Férfi / Male:	–	–	21	49 065	32 434	112 530	44 186	104 559
	Nő / Female:	425	15 248	51	33 245	53 375	96 854	66 598	89 572
Szabolcs-Szatmár-Bereg megye county	Együtt / Total:	421	16 163	71	36 798	99 523	96 961	143 685	85 794
	Férfi / Male:	3	...	19	...	36 658	102 745	57 306	90 422
	Nő / Female:	418	16 124	52	32 037	62 865	93 588	86 379	82 724
Észak-Alföld Northern Great Plain	Együtt / Total:	1 410	15 751	290	34 574	291 732	100 876	390 832	91 918
	Férfi / Male:	5	19 823	71	44 519	109 174	108 729	155 177	98 647
	Nő / Female:	1 405	15 736	219	31 357	182 558	96 180	235 655	87 486

Az 5.13.b. tábla folytatása / Continuation of table 5.13.b.

Terület Region	Nem Sex	Házastársi pótlék, jövedelem- pótlék / Spouse supplements		Egyéb járandóságok Other allowances		Nyugellátások összesen Pensions total		Elátások mindösszesen Benefits total	
		létszám (fő) number (person)	teljes ellátá- sok átlaga (F/űfő) average amount of whole benefits (HUF/person)	létszám (fő) number (person)	teljes ellátá- sok átlaga (F/űfő) average amount of whole benefits (HUF/person)	létszám (fő) number (person)	teljes ellátások átlaga (F/űfő) average amount of whole benefits (HUF/person)	létszám (fő) number (person)	teljes ellátások átlaga (F/űfő) average amount of whole benefits (HUF/person)
Bács-Kiskun megye / county	Együtt / Total:	592	16 548	233	32 928	113 569	99 435	147 305	92 681
	Férfi / Male:	12	18 327	74	37 671	41 853	105 957	57 541	98 833
	Nő / Female:	580	16 511	159	30 720	71 716	95 629	89 764	88 737
Békés megye / county	Együtt / Total:	292	15 594	78	34 185	82 907	99 958	112 426	91 404
	Férfi / Male:	2	...	12	41 326	31 607	107 060	45 277	97 359
	Nő / Female:	290	15 604	66	32 886	51 300	95 582	67 149	87 389
Csongrád megye / county	Együtt / Total:	312	16 804	97	36 423	91 167	104 813	119 315	96 966
	Férfi / Male:	4	...	37	...	33 847	112 085	46 440	103 134
	Nő / Female:	308	16 757	60	32 233	57 320	100 519	72 875	93 035
Dél-Alföld Southern Great Plain	Együtt / Total:	1 196	16 382	408	33 999	287 643	101 290	379 046	93 651
	Férfi / Male:	18	18 327	123	39 696	107 307	108 215	149 258	99 724
	Nő / Female:	1 178	16 352	285	31 540	180 336	97 170	229 788	89 706
NYUGIG (belföld) / PPD (domestic)	Együtt / Total:	5 356	15 413	2 253	45 433	2 152 241	112 596	2 690 998	105 289
	Férfi / Male:	27	18 218	852	57 323	787 134	123 231	1 046 483	114 131
	Nő / Female:	5 329	15 399	1 401	38 204	1 365 107	106 465	1 644 515	99 662
Külföldre folyósított ellátások Benefits paid abroad	Együtt / Total:	-	-	49	26 341	29 760	41 877	31 346	41 861
	Férfi / Male:	-	-	17	43 322	12 925	43 360	13 729	43 469
	Nő / Female:	-	-	32	17 320	16 835	40 739	17 707	40 614
Összesen Total	Együtt / Total:	5 356	15 413	2 302	45 027	2 182 001	111 630	2 722 434	104 556
	Férfi / Male:	27	18 218	869	57 047	800 059	121 940	1 060 212	113 216
	Nő / Female:	5 329	15 399	1 433	37 738	1 381 942	105 661	1 662 222	99 033

## 6. KÖLTSÉGVETÉSI ÉS ELLÁTÁSI ADATOK ÉVES SZINTEN *BUDGETARY, BENEFIT DATA ON BUDGET YEAR LEVEL*

Ez a fejezet költségvetési megközelítésben mutatja be a nyugdíjak és a Nyugdíjfolyósító Igazgatóság által folyósított egyéb ellátások létszámra, kiadásra és az átlagos ellátásra vonatkozó adatait. A létszám és az átlagos ellátás minden esetben éves átlagos adat. (Eltérően az 5. fejezet állománystatisztikai adataitól, amelyek az adott hónapra jellemző információkat tartalmaznak.)

A táblázatok a 2012 óta hatályos ellátási szerkezetet tükrözik. Ettől kezdődően öregségi nyugdíj – a nőket 40 év jogosultsági idő alapján életkortól függetlenül megillető nyugellátás kivételével – csak az öregségi nyugdíjkorhatárt betöltött személyek részére állapítható meg. Az ún. korai öregségi nyugdíjak megszűntek, illetve – a nyugdíjkorhatár betöltéséig – szociális ellátássá alakultak át. Megszűntek a rokkantsági nyugdíjak is és helyükre a megmaradt munkaképesség hasznosítására, a munkába való visszavezetésre ösztönző új ellátórendszer lépett. A változások nagymértékben átalakították a Nyugdíjbiztosítási Alap finanszírozási feladatkörét, csökkentve az Alapból finanszírozott ellátások kiadási volumenét és az érintett ellátotti létszámot. A fejezet táblázatai az egyes években hatályos ellátási szerkezetet tükrözik.

Az e fejezetben megjelenő nemzetgazdasági bruttó és nettó átlagkereseteket 2001–2007 között a TEÁOR'03, 2008-tól pedig a TEÁOR'08 szerint számította a KSH.

*This section presents figures on the headcount, expenditures and average amount of pensions and benefits paid by the Pension Payment Directorate (PPD) in a budgetary approach. The headcount and average benefit are based on annual average data. (Being distinguished from the stocks statistical figures of Chapter V, which contains specific monthly data.)*

*Tables show provisions valid since 2012. Since then on – with the exception of the entitlement to old-age pension for women with 40 years of eligibility period regardless of their age – old-age pension may be awarded only to those who have attained the statutory retirement age. The so-called early retirement pensions ceased to exist, or – until reaching retirement age – have been changed into social benefits. Disability pensions have also been replaced by a new providing system aiming at the promotion of the use of the remaining working capacity and reintegrating people into work. The changes have largely altered the financing competence of the Pension Insurance Fund reducing both the volume of expenditures on benefits paid from the Fund and the number of beneficiaries involved. Tables of this chapter reflect benefit structure by each year.*

*National gross and net average earnings presented in this chapter were calculated according to TEÁOR'03 for the years 2001–2007, whereas according to TEÁOR'08 from 2008 onwards by the HCSO.*

6.1. A Nyugdíjbiztosítási Alap költségvetési mérlege, 2014  
Budget balance sheet of the Pension Insurance Fund, 2014

(millió Ft / million HUF)

Bevételek megnevezése Revenues	Összeg Amount
<b>Nyugdíjbiztosítási ellátások fedezetéül szolgáló bevételek</b> <i>Revenues serving as coverage of pension insurance benefits</i>	<b>3 122 376,6</b>
Szociális hozzájárulási adó Nyugdíjbiztosítási Alapot megillető része és a munkáltatói nyugdíjbiztosítási járulék <i>Social contribution tax for the benefit of the Pension Insurance Fund and pension insurance contribution paid by employers</i>	2 190 098,3
Biztosított nyugdíjjárulék / <i>Pension contribution paid by the insured</i>	904 413,9
Egyéb járulékok és hozzájárulások / <i>Other dues and contributions</i>	14 338,4
Megállapodás alapján fizetők járulékai / <i>Contributions paid on the basis of agreements</i>	1 008,8
Egyszerűsített foglalkoztatás utáni közteher / <i>Dues of Simplified Employee Pension Plan (SEP)</i>	11 709,7
Nemzeti Foglalkoztatási Alap általi megtérítések / <i>Compensations from the National Employment Fund</i>	1 619,9
Késedelmi pótlék, bírság / <i>Default charges, fines</i>	11 839,3
Nyugdíjbiztosítási tevékenységgel kapcsolatos egyéb bevételek <i>Other revenues relating to pension insurance activities</i>	1 686,7
Kifizetések visszatérülése és egyéb bevételek / <i>Returns of payments and other revenues</i>	1 686,7
<b>Vagyongazdálkodás / <i>Asset management</i></b>	<b>7,2</b>
Ellátások fedezetére szolgáló vagyongazdálkodás / <i>Asset management for covering benefits</i>	7,2
<b>Nyugdíjbiztosítási költségvetési szervek / <i>Budgetary institutions of Pension Insurance</i></b>	<b>2 752,3</b>
<b>NYUGDÍJBIZTOSÍTÁSI ALAP BEVÉTELEI ÖSSZESEN</b> <b>REVENUES OF THE PENSION INSURANCE FUND, TOTAL</b>	<b>3 125 136,1</b>

195

A 6.1. tábla folytatása / Continuation of table 6.1.

(millió Ft / million HUF)

Kiadások megnevezése Expenditure titles	Összeg Amount
<b>Nyugdíjbiztosítási ellátások kiadásai / <i>Pension insurance benefit expenditures</i></b>	<b>2 921 253,9</b>
<b>Nyugellátások / <i>Pensions</i></b>	<b>2 915 048,6</b>
Öregségi nyugdíj / <i>Old-age pension</i>	2 375 858,5
Hozzártozói nyugellátás / <i>Survivors' pension</i>	374 643,1
Árvaellátás / <i>Orphans' allowances</i>	37 056,5
Özvegyi nyugellátás / <i>Widow(er)s' benefits</i>	337 586,6
Egyösszegű méltányossági kifizetések / <i>Lump-sum equity payments</i>	508,9
Egyszeri segély / <i>Lump-sum grant</i>	508,9
Szolgálatfüggő nyugellátás / <i>Old-age pension for women with 40 years of eligibility period</i>	164 038,1
<b>Nyugdíjbiztosítás egyéb kiadásai / <i>Other expenditures of pension insurance</i></b>	<b>6 205,3</b>
<b>Egyéb, ellátáshoz kapcsolódó kiadások / <i>Other expenditures close connection of pensions</i></b>	<b>6 205,3</b>
Postaköltség / <i>Postal charges</i>	3 997,0
Egyéb kiadások / <i>Other expenditures</i>	2 208,3
<b>Vagyongazdálkodás / <i>Asset management</i></b>	<b>1,0</b>
Ellátások fedezetére szolgáló vagyongazdálkodás / <i>Asset management for covering benefits</i>	1,0
<b>Egyéb befizetések / <i>Other payments</i></b>	<b>184 677,7</b>
Költségvetési befizetések / <i>State budget revenues</i>	184 677,7
<b>Nyugdíjbiztosítási költségvetési szervek / <i>Budgetary institutions of Pension Insurance</i></b>	<b>11 659,9</b>
<b>NYUGDÍJBIZTOSÍTÁSI ALAP KIADÁSAI ÖSSZESEN</b> <b>EXPENDITURES OF THE PENSION INSURANCE FUND, TOTAL</b>	<b>3 117 592,5</b>
<b>EGYENLEG / <i>BALANCE</i></b>	<b>7 543,6</b>

**6.2. A nyugdíjbiztosítási járulékmértékek a járulékalapot képező kereset százalékában, 1998–2014**  
**Pension contribution rates as the percentage of earnings serving as pension contribution base, 1998–2014**

Év Year	A foglalkoztatót terhelő nyugdíjbiztosítási járulék (2011-ig), illetve szociális hozzájárulási adó Nyugdíjbiztosítási Alapot megillető része (2012-től) <sup>a)</sup> (%) <i>Pension insurance contribution paid by employers (until 2011) and social contribution tax paid to Pension Insurance Fund (from 2012)<sup>a)</sup> (%)</i>	A biztosítottat terhelő nyugdíjjárulék <sup>b)</sup> (%) <i>Pension contribution paid by the insured<sup>b)</sup> (%)</i>	A biztosítottat terhelő nyugdíjjárulék alapjának felső határa <sup>c)</sup> (Ft) <i>Upper limit of the contribution base of the insured<sup>c)</sup> (HUF)</i>	
			éves annual	napi daily
1998	24,0	7,0	1 565 850	4 290
1999	22,0	8,0	1 854 200	5 080
2000	22,0	8,0	2 020 320	5 520
2001	20,0	8,0	2 197 300	6 020
2002	18,0	8,0	2 368 850	6 490
2003	18,0	8,5	3 905 500	10 700
2004	18,0	8,5	5 307 000	14 500
2005	18,0	8,5	6 000 600	16 440
2006	18,0	8,5	6 325 450	17 330
2007	21,0	8,5	6 748 850	18 490
2008	24,0	9,5	7 137 000	19 500
2009	24,0	9,5	7 446 000	20 400
2010	24,0	9,5	7 453 300	20 420
2011	24,0	10,0	7 665 000	21 000
2012	24,0	10,0	7 942 200	21 700
2013	27,0	10,0	–	–
2014	26,0	10,0	–	–

<sup>a)</sup> 2012-től a társadalombiztosítási járulék helyébe a 27%-os mértékű szociális hozzájárulási adó lépett. A Nyugdíjbiztosítási Alapot a táblázatban jelzett mértékű rész illette meg. / Since 2012 social insurance contribution has been replaced by a social contribution tax amounting to 27% of which the Pension Insurance Fund was entitled to a certain percentage of it as presented in the table.

<sup>b)</sup> Azok esetében, akik nem voltak magánnyugdíjpénztár-tagok. A tagok a jelzett mértékek részeként 1998. és 2002. között 6%, 2003-ban 7%, 2004-től 2010. 09. 30-ig terjedő időszakra vonatkozóan 8% magánnyugdíjpénztári tagdíj fizetésére voltak kötelezettek. / For those who had not been compulsory supplementary pension scheme members. Private Pension Fund members paid 6% in the form of membership fee as part of the rates indicated before between 1998 and 2002, whereas it amounted to 7% in 2003, and 8% between 2004 and 30/09/2010.

<sup>c)</sup> 2013-ban a felső határ megszűnt. / In 2013 the upper limit was cancelled.

**6.3. Az egyes években megállapított nyugellátások jogszabályban előírt legkisebb összege, 1997–2014**  
**Statutory minimum amount of newly awarded pension benefits, 1997–2014**

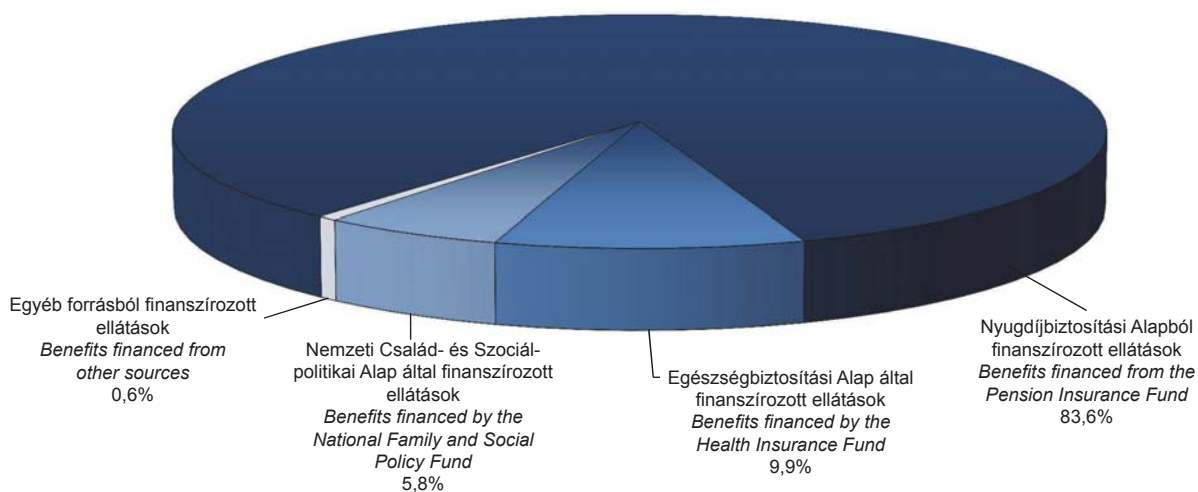
Év Year	Öregségi nyugdíj Old-age pension	III. csoportos group III.	II. csoportos group II.	I. csoportos group I.	Árvaellátás Orphans' allowance
		rokkantsági nyugdíj <sup>a)</sup> / disability pension <sup>a)</sup>			
		legkisebb összege (Ft/hó) / minimum amount (HUF/month)			
1997	11 500	11 500	12 100	12 500	9 800
1998	13 700	13 700	14 400	14 900	11 700
1999	15 350	15 350	16 130	16 700	13 110
2000	16 600	16 600	17 420	18 040	14 160
2001	18 310	18 310	19 220	19 900	15 620
2002	20 100	20 100	21 080	21 830	17 140
2003	21 800	21 800	22 850	23 670	18 580
2004	23 200	23 200	24 290	25 160	19 750
2005	24 700	24 700	25 850	26 800	21 000
2006	25 800	25 800	26 960	27 950	21 900
2007.01.01– 2007.02.14.	26 830	26 830	28 040	29 070	22 780
2007.02.15– 2007.12.31.	27 130	27 130	28 340	29 370	23 080
2008	28 500	28 500	29 800	30 850	24 250
2009	28 500	28 500	29 800	30 850	24 250
2010	28 500	28 500	29 800	30 850	24 250
2011	28 500	28 500	29 800	30 850	24 250
2012	28 500	–	–	–	24 250
2013	28 500	–	–	–	24 250
2014	28 500	–	–	–	24 250

<sup>a)</sup> 2012. évtől a megváltozott munkaképességűek ellátórendszere átalakításának részeként megszűnt a rokkantsági nyugdíj. / Since 2012 in line with restructuring the providing system for persons with changed working capacity disability pension was abolished.

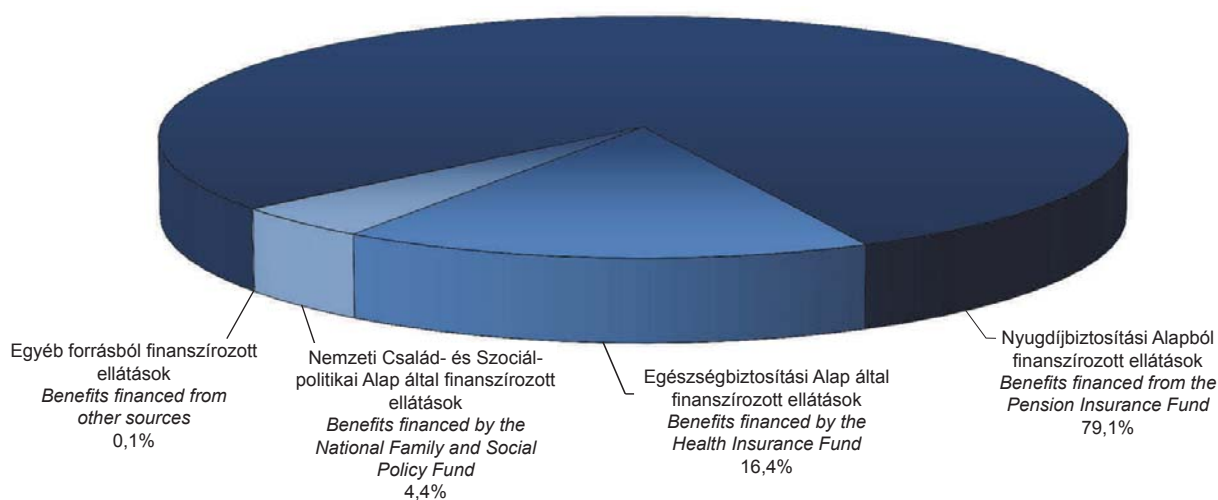
**6.4. Nyugdíjakra, ellátásokra, járadékokra és egyéb járandóságokra fordított kiadások finanszírozási forrás szerint, 2014**  
**Pensions, benefits, annuities and other allowances expenditure by the source of funding, 2014**

Finanszírozási forrás és ellátástípus <i>Source of financing and type of benefit</i>	Ellátásokra fordított kiadás (milliárd Ft) <i>Expenditure on benefits (billion HUF)</i>	Ellátásban részesülők átlagos létszáma (ezer fő) <i>Average number of beneficiaries (thousand persons)</i>	Átlagos ellátásszám (ezer) <i>Average number of benefits (thousand)</i>
<b>Nyugdíjbiztosítási Alap által finanszírozott ellátások</b> <b><i>Benefits financed by the Pension Insurance Fund</i></b>	<b>2 915,0</b>	<b>2 187,0</b>	<b>2 844,6</b>
Öregségi nyugdíjak / <i>Old-age pensions</i>	2 539,9	2 014,7	2 014,7
Hozzá tartozói nyugellátások / <i>Survivors' pension</i>	374,6	172,4	830,0
Egyszeri segély / <i>Lump-sum grant</i>	0,5		
<b>Egészségbiztosítási Alap által finanszírozott ellátások</b> <b><i>Benefits financed by the Health Insurance Fund</i></b>	<b>344,8</b>	<b>453,9</b>	<b>491,9</b>
Rokkantsági és rehabilitációs ellátások <i>Disability and rehabilitation benefits</i>	317,6	408,2	425,4
Rehabilitációs járadék / <i>Rehabilitation annuity</i>	2,2	2,0	2,0
Bányászok egészségkárosodási járadéka <i>Miners' health damage annuity</i>	2,4	2,2	2,2
Rokkantsági járadék / <i>Disability annuity</i>	13,3	32,5	32,5
Baleseti járadék / <i>Work-accident annuity</i>	8,4	8,9	26,9
Kártérítési járadék / <i>Compensation annuity</i>	0,9	0,1	2,9
<b>Nemzeti Család- és Szociálpolitikai Alap által finanszírozott ellátások /</b> <b><i>Benefits financed by the National Family and Social Policy Fund</i></b>	<b>203,9</b>	<b>121,8</b>	<b>287,4</b>
Korhatár alattiaknak járó ellátások <i>Benefits under retirement age</i>	173,8	96,9	96,9
Mezőgazdasági szövetkezeti járadékok <i>Agricultural co-operative annuities</i>	2,7	2,6	4,2
Átmeneti bányászjáradék / <i>Temporary miners' annuity</i>	9,1	3,3	3,3
Egyéb ellátások / <i>Other benefits</i>	18,2	18,9	183,0
<b>Egyéb forrásból finanszírozott ellátások</b> <b><i>Benefits financed from other sources</i></b>	<b>22,0</b>	<b>1,7</b>	<b>59,4</b>
<b>Összesen / Total</b>	<b>3 485,8</b>	<b>2 764,4</b>	<b>3 683,4</b>

**6.5. Nyugdíjakra, ellátásokra, járadékokra és egyéb járandóságokra fordított kiadások megoszlása finanszírozási források szerint, 2014**  
***Distribution of expenditures on pensions, benefits, annuities and other allowances by financing resources, 2014***



**6.6. Nyugdíjakra, ellátásokra, járadékokra és egyéb járandóságokra jogosultak megoszlása finanszírozási források szerint, 2014**  
***Distribution of beneficiaries on pensions, benefits, annuities and other allowances by financing resources, 2014***





**6.7. Nyugellátások főbb adatai, 1992–2014\***  
**Main figures of pension benefits, 1992–2014\***

Év Year	Nyugellátásokra fordított kiadás (millió Ft) <i>Expenditures on pension benefits (million HUF)</i>	Az összes nyugellátásra fordított kiadásból a Nyugdíjbiztosítási Alap nyugellátásaira fordított kiadás (millió Ft) <i>Total pension benefit expenditures financed from the Pension Insurance Fund (million HUF)</i>	A nyugellátásokra fordított kiadás a GDP százalékában <sup>a)</sup> <i>Pension expenditures as a percentage of GDP<sup>a)</sup> (%)</i>	Nyugellátásban részesülők átlagos létszáma (ezer fő) <i>Average number of persons in receipt of pensions (thousand persons)</i>	Egy főre jutó átlagos ellátás <sup>b)</sup> (Ft/hó) <i>Average amount of benefit<sup>b)</sup> (HUF/month)</i>	Egy főre jutó ellátás a nettó átlagkereset százalékában <sup>c)</sup> (%) <i>Average amount of benefit as percentage of net average earnings<sup>c)</sup> (%)</i>
1992	297 238	252 235	8,6	2 609	9 495	60,8
1993	356 755	299 334	8,4	2 677	11 107	60,4
1994	453 130	379 169	8,7	2 731	13 828	59,0
1995	528 986	443 169	9,2	2 772	15 904	61,4
1996	604 219	504 866	8,6	2 810	17 903	58,6
1997	732 883	608 539	8,4	2 843	21 482	56,3
1998	910 615	781 849	8,9	2 847	26 646	59,0
1999	1 030 781	894 332	9,0	2 816	30 503	60,9
2000	1 139 433	995 867	8,7	2 786	34 077	61,1
2001	1 318 817	1 150 272	8,7	2 772	39 647	61,1
2002	1 579 628	1 376 489	9,2	2 764	46 028	59,3
2003	1 730 432	1 507 644	9,2	2 754	52 360	59,0
2004	1 925 134	1 678 885	9,3	2 741	58 520	62,4
2005	2 158 547	1 888 078	9,8	2 744	65 563	63,6
2006	2 373 845	2 084 238	10,0	2 746	72 039	64,9
2007	2 630 005	2 611 589	10,5	2 754	79 571	69,6
2008	2 921 034	2 891 679	11,0	2 771	87 840	72,0
2009	2 856 635	2 834 441	11,1	2 746	86 680	69,8
2010	2 915 757	2 887 822	10,8	2 709	88 840	67,6
2011	3 054 823	3 028 109	10,9	2 688	94 689	67,1
2012	2 666 055	2 642 782	9,3	2 178	101 989	70,8
2013	2 857 971	2 838 539	9,6	2 199	108 283	71,7
2014	2 931 243	2 915 049	9,2	2 194	111 355	71,5

\* A Nyugdíjbiztosítási Alapból és más forrásból finanszírozott nyugdíjak együttesen. / *Pensions financed from the National Pension Insurance Fund and from other sources.*

a) A KSH GDP adatának figyelembevételével. / *Based on the current GDP revised by the Hungarian Central Statistical Office.*

b) Tartalmazza a 2003-2009 között fizetett tizenharmadik havi nyugdíj 1 hónapra jutó összegét. / *Includes the monthly amount of 13th month pension paid between 2003 and 2009.*

c) A KSH országos nettó átlagkereset adatának figyelembevételével. A 2008. évi módszertani változás miatt az ezévtől feltüntetett adatok korlátozottan hasonlíthatók össze a korábbiakkal. / *Data of the Hungarian Central Statistical Office on national net average earnings. Due to methodological changes from 1980 onwards the comparability of new data with previous ones is limited.*

**6.8. A Nyugdíjbiztosítási Alapból finanszírozott nyugellátások főbb adatai, 1992–2014**  
**Main figures of pension benefits financed by the Pension Insurance Fund, 1992–2014**

Év Year	Nyugellátásokra fordított kiadás (millió Ft) Expenditures on pension benefits (million HUF)	Kiadás a GDP százalékában <sup>a)</sup> (%) Expenditure as percentage of GDP <sup>a)</sup> (%)	Nyugellátásban részesülők átlagos létszáma (ezer fő) Average number of persons in receipt of pensions (thousand persons)	Egy főre jutó átlagos ellátás <sup>b)</sup> (Ft/hó) Average amount of benefit <sup>b)</sup> (HUF/month)	Egy főre jutó ellátás a nettó átlagkereset százalékában <sup>c)</sup> (%) Average amount of benefit as percentage of net average earnings <sup>c)</sup> (%)
1992	252 235	8,6	2 219	9 471	60,6
1993	299 334	8,4	2 249	11 091	60,3
1994	379 169	8,7	2 276	13 886	59,3
1995	443 169	7,7	2 303	16 036	61,9
1996	504 866	7,2	2 326	18 092	59,2
1997	608 539	7,0	2 337	21 701	56,9
1998 <sup>d)</sup>	781 849	7,6	2 411	27 019	59,8
1999	894 332	7,8	2 408	30 951	61,8
2000	995 867	7,6	2 399	34 595	62,0
2001	1 150 272	7,6	2 380	40 269	62,0
2002	1 376 489	8,0	2 369	46 825	60,3
2003	1 507 644	8,0	2 353	53 386	60,2
2004	1 678 885	8,1	2 339	59 815	63,8
2005	1 888 078	8,6	2 345	67 098	65,0
2006	2 084 238	8,8	2 354	73 790	66,5
2007 <sup>d)</sup>	2 611 589	10,5	2 743	79 329	69,4
2008	2 891 679	10,9	2 755	87 452	71,7
2009	2 834 441	11,1	2 733	86 418	69,6
2010	2 887 822	10,7	2 692	89 386	67,4
2011	3 028 109	10,8	2 673	94 415	66,9
2012 <sup>e)</sup>	2 642 782	9,3	2 168	101 593	70,5
2013	2 838 539	9,5	2 191	107 947	71,4
2014	2 915 049	9,1	2 187	111 073	71,3

<sup>a)</sup> A KSH GDP adatának figyelembevételével. / Based on the current GDP value revised by the Hungarian Central Statistical Office.

<sup>b)</sup> Tartalmazza a 2003-2009 között fizetett tizenharmadik havi nyugdíj 1 hónapra jutó összegét. / Includes the monthly amount of 13th month pension paid between 2003 and 2009.

<sup>c)</sup> A KSH országos nettó átlagkereset adatának figyelembevételével. A 2008. évi módszertani változás miatt az ezévtől feltüntetett adatok korlátozottan hasonlíthatók össze a korábbiakkal. / Data of the Hungarian Central Statistical Office on national net average earnings. Due to methodological changes from 1980 onwards the comparability of new data with previous ones is limited.

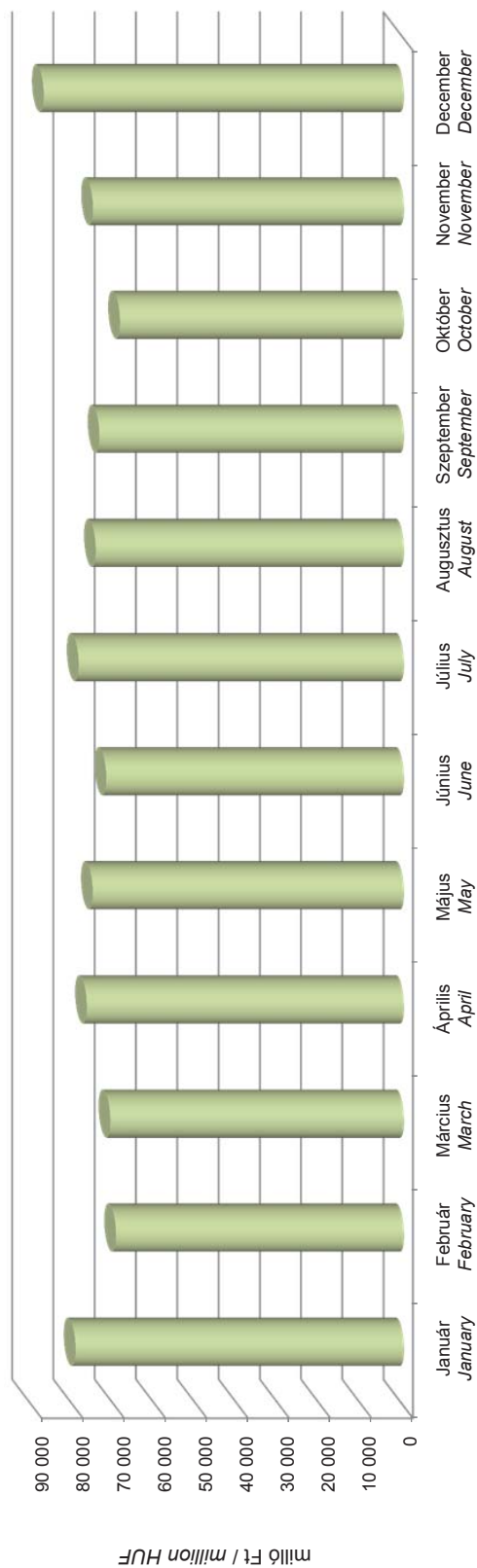
<sup>d)</sup> 1998-ban az I-II. csoportos korhatár alatti rokkantsági nyugellátások, 2007-ben pedig a további, korábban az Egészségbiztosítási Alapból finanszírozott nyugellátások a Nyugdíjbiztosítási Alap finanszírozási feladatkörébe kerültek át. / In 1998 degree I and II disability pensions under retirement age, then in 2007 all other pension benefits formerly financed from the Health Insurance Fund were restructured into the financing scope of the Pension Insurance Fund.

<sup>e)</sup> 2012-től a Nyugdíjbiztosítási Alap finanszírozási feladatköréből kikerültek a korhatár előtti öregségi ellátásai (a nőket legalább 40 év jogosultsági idő alapján megillető öregségi nyugdíj kivételével), valamint a megváltozott munkaképességűek ellátásai. / Early retirement pensions (with the exception of old-age pension for women with 40 years of) and benefits for people with changed working capacity have been taken out of the financing scope of the Pension Insurance Fund since 2012.

## 6.9. Biztosított nyugdijjárulékbefizetés, 2014 / Pension contribution paid by the insured, 2014

	Január January	Február February	Március March	Április April	Május May	Június June	Július July	Augusztus August	Szeptember September	Október October	November November	December December	Év összesen Total
Biztosított járulék összege (millió Ft) Amount of contribution paid (million HUF)	79 637,3	69 845,6	71 214,1	76 901,5	75 470,0	72 199,0	78 901,3	74 742,6	73 849,1	68 887,7	75 422,8	87 342,8	904 413,9
A biztosított járulék megoszlása Percentage distribution of contribution paid by the insured	8,8%	7,7%	7,9%	8,5%	8,3%	8,0%	8,7%	8,3%	8,2%	7,6%	8,3%	9,6%	100%

## 6.10. Biztosított járulék összege, 2014 / Amount of contribution paid, 2014



## **7. NEMZETKÖZI NYUGDÍJÜGYEK ADATAI** ***FIGURES OF INTERNATIONAL PENSION CASES***

7.1. A külföldre folyósított ellátások száma az ellátás típusa és nem szerint  
*Number of benefits paid abroad by type of benefit and sex*

Ellátás megnevezése <i>Type of benefit</i>	Ellátásban részesülők száma / <i>Number of beneficiaries</i>					
	2014. január / <i>January 2014</i>			2015. január / <i>January 2015</i>		
	összesen <i>total</i>	férfiak <i>males</i>	nők <i>females</i>	összesen <i>total</i>	férfiak <i>males</i>	nők <i>females</i>
Öregségi nyugdíjak <i>Old-age pensions</i>	25 553	11 773	13 780	26 982	12 564	14 418
Korhatár alattiaknak járó ellátások <i>Benefits under retirement age</i>	227	27	200	226	33	193
Rokkantsági és rehabilitációs ellátások <i>Disability and rehabilitation benefits</i>	1 237	672	565	1 398	740	658
Özvegyi és szülői nyugdíjak <i>Widow(ers)' and parental pensions</i>	2 628	264	2 364	2 607	269	2 338
Árvaelátások <i>Orphans' allowances</i>	403	194	209	454	219	235
Egyéb ellátások <i>Other benefits</i>	85	48	37	95	56	39
<b>Összesen <i>Total</i></b>	<b>30 133</b>	<b>12 978</b>	<b>17 155</b>	<b>31 762</b>	<b>13 881</b>	<b>17 881</b>

**7.2. A külföldre folyósított ellátások ország és nem szerint**  
**Number of benefits paid abroad by country and sex**

(fő / persons)

Ország Country	Ellátásban részesülők száma / Number of beneficiaries					
	2014. január / January 2014			2015. január / January 2015		
	összesen total	férfiak males	nők females	összesen total	férfiak males	nők females
Albánia / Albania	1	1	–	1	1	–
Algéria / Algeria	4	2	2	4	2	2
Amerikai Egyesült Államok / United States of America	2 683	1 097	1 586	2 641	1 065	1 576
Argentína / Argentina	17	3	14	14	3	11
Ausztrália / Australia	1 326	613	713	2 052	1 065	987
Ausztria / Austria	2 929	1 100	1 829	3 063	1 159	1 904
Belgium / Belgium	206	98	108	199	92	107
Bolívia / Bolivia	–	–	–	1	1	–
Bosznia-Hercegovina / Bosnia and Herzegovina	5	1	4	6	1	5
Brazília / Brazil	36	13	23	34	11	23
Bulgária / Bulgaria	97	34	63	102	35	67
Chile / Chile	11	4	7	12	5	7
Ciprus / Cyprus	5	1	4	6	1	5
Costa Rica / Costa Rica	–	–	–	1	–	1
Csehország / Czech Republic	130	64	66	136	65	71
Dánia / Denmark	79	26	53	77	26	51
Dél-Afrikai Köztársaság / South Africa	61	31	30	55	27	28
Dél-Korea / South Korea	1	–	1	–	–	–
Dubai / Dubai	–	–	–	5	4	1
Ecuador / Ecuador	–	–	–	1	–	1
Egyesült Arab Emírségek / United Arab Emirates	2	2	–	–	–	–
Egyesült Királyság / United Kingdom	411	142	269	443	152	291
Egyiptom / Egypt	4	1	3	4	1	3
Észtország / Estonia	1	1	–	1	1	–
Fidzsi-szigeteki Köztársaság / Republic of the Fiji Islands	1	1	–	1	1	–
Finnország / Finland	59	29	30	60	29	31
Franciaország / France	417	148	269	437	159	278
Ghána / Ghana	1	–	1	1	–	1
Görögország / Greece	432	183	249	428	181	247
Guatemala / Guatemala	1	1	–	1	1	–
Hollandia / The Netherlands	331	104	227	333	109	224
Horvátország / Croatia	69	24	45	74	24	50
Irak / Iraq	1	–	1	1	–	1
Izland / Iceland	1	–	1	–	–	–
Izrael / Israel	262	91	171	247	85	162
Írország / Ireland	19	11	8	22	12	10
Jamaika / Jamaica	1	–	1	1	–	1
Japán / Japan	1	1	–	4	3	1
Jordánia / Jordan	2	–	2	2	–	2
Kanada / Canada	2 870	1 201	1 669	2 773	1 135	1 638
Katar / Qatar	–	–	–	1	–	1
Kína / China	2	2	–	2	2	–

A 7.2. tábla folytatása / Continuation of table 7.2.

(fő / persons)

Ország Country	Ellátásban részesülők száma / Number of beneficiaries					
	2014. január / January 2014			2015. január / January 2015		
	összesen total	férfiak males	nők females	összesen total	férfiak males	nők females
Kolumbia / Columbia	1	–	1	1	–	1
Kuba / Cuba	–	–	–	–	–	–
Lengyelország / Poland	118	47	71	122	49	73
Lettország / Latvia	1	–	1	1	–	1
Lichtenstein / Lichtenstein	1	1	–	1	1	–
Litvánia / Lithuania	3	1	2	2	–	2
Líbia / Libya	1	–	1	–	–	–
Luxemburg / Luxembourg	26	16	10	27	14	13
Macedónia / Macedonia	131	50	81	133	49	84
Malajzia / Malaysia	1	1	–	1	1	–
Málta / Malta	1	–	1	–	–	–
Mexikó / Mexico	4	2	2	4	2	2
Mongólia / Mongolia	–	–	–	7	4	3
Montenegró / Montenegro	5	2	3	4	2	2
Németország / Germany	10 969	5 216	5 753	11 540	5 548	5 992
Norvégia / Norway	54	20	34	63	28	35
Olaszország / Italy	251	49	202	267	54	213
Peru / Peru	2	–	2	2	–	2
Portugália / Portugal	2	–	2	3	–	3
Románia / Romania	540	362	178	612	412	200
Spanyolország / Spain	128	56	72	128	60	68
Svájc / Switzerland	1 253	558	695	1 298	573	725
Svédország / Sweden	2 146	1 024	1 122	2 147	1 023	1 124
Szenegál / Senegal	–	–	–	1	1	–
Szerbia / Serbia	144	54	90	150	58	92
Szlovákia / Slovakia	1 808	466	1 342	1 941	524	1 417
Szlovénia / Slovenia	18	2	16	17	2	15
Thaiföld / Thailand	4	3	1	2	1	1
Törökország / Turkey	6	2	4	5	2	3
Tunézia / Tunisia	1	1	–	2	1	1
Ukrajna / Ukraine	3	1	2	3	1	2
Új-Zéland / New Zealand	23	11	12	22	10	12
Venezuela / Venezuela	8	2	6	7	2	5
Vietnám / Vietnam	1	1	–	2	1	1
Zambia / Zambia	–	–	–	1	–	1
Zimbabwe / Zimbabwe	–	–	–	–	–	–
<b>Összesen / Total</b>	<b>30 133</b>	<b>12 978</b>	<b>17 155</b>	<b>31 762</b>	<b>13 881</b>	<b>17 881</b>

**7.3. A külföldön öregségi nyugdíjban részesülők létszáma és a magyar ellátásuk átlagösszege születési év szerinti csoportonként**  
**Number of old-age pensioners in receipt of benefit abroad and the average amount of their Hungarian benefit by birth cohorts**

Születési év szerinti csoport <i>Birth cohort</i>	2014. január / January 2014			2015. január / January 2015		
	Létszám <i>Number of recipients</i>		Teljes ellátás átlaga (Ft) <i>Average amount of whole benefit (HUF/person)</i>	Létszám <i>Number of recipients</i>		Teljes ellátás átlaga (Ft) <i>Average amount of whole benefit (HUF/person)</i>
	(Fő / Persons)	(%)		(Fő / Persons)	(%)	
1950–	1 938	8	36 578	2 812	10	38 270
1945–1949	8 675	34	40 587	9 309	35	40 889
1940–1944	6 380	25	42 147	6 437	24	42 857
1935–1939	3 302	13	44 823	3 400	13	43 594
1930–1934	2 237	9	54 051	2 304	9	51 716
1925–1929	1 950	8	59 783	1 827	7	59 753
1920–1924	877	3	70 425	744	3	71 137
1915–1919	158	1	73 243	125	–	74 051
–1914	36	–	75 735	24	–	76 551
<b>Összesen / Total</b>	<b>25 553</b>	<b>100</b>	<b>45 139</b>	<b>26 982</b>	<b>100</b>	<b>44 648</b>

**7.3.1. A külföldön öregségi nyugdíjban részesülő férfiak létszáma és a magyar ellátásuk átlagösszege születési év szerinti csoportonként**  
**Number of old-age pensioners in receipt of benefit abroad and the average amount of their Hungarian benefit by birth cohorts – Male**

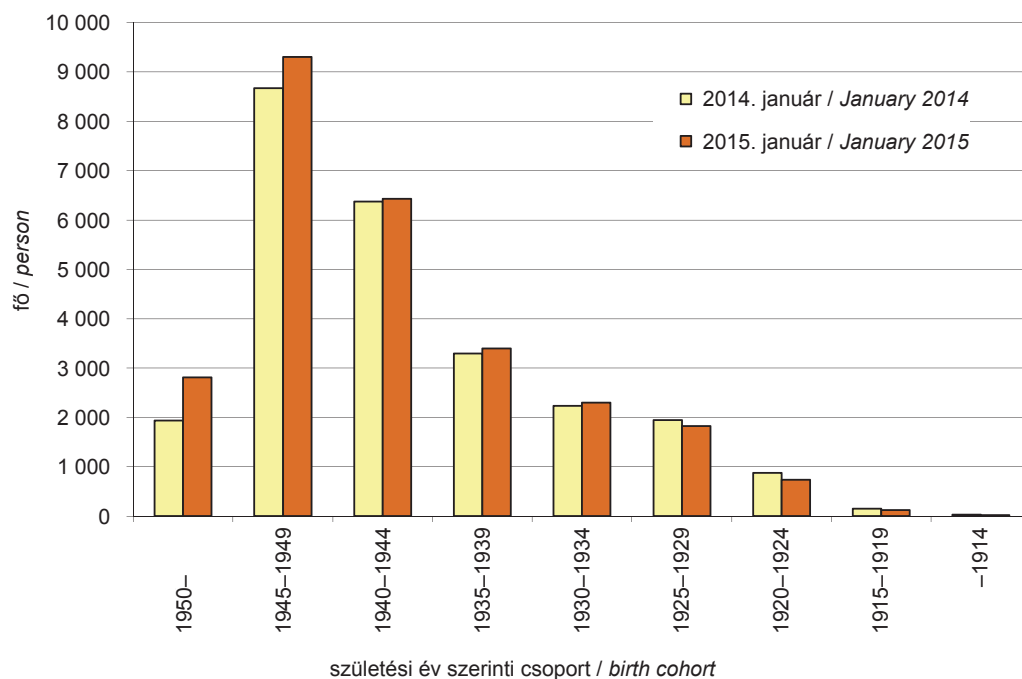
Születési év szerinti csoport <i>Birth cohort</i>	2014. január / January 2014			2015. január / January 2015		
	Létszám <i>Number of recipients</i>		Teljes ellátás átlaga (Ft) <i>Average amount of whole benefit (HUF/person)</i>	Létszám <i>Number of recipients</i>		Teljes ellátás átlaga (Ft) <i>Average amount of whole benefit (HUF/person)</i>
	(Fő / Persons)	(%)		(Fő / Persons)	(%)	
1950–	672	6	41 415	1 104	9	40 917
1945–1949	3 990	34	45 763	4 356	35	46 114
1940–1944	2 937	25	45 285	2 939	23	45 899
1935–1939	1 571	13	36 299	1 664	13	34 458
1930–1934	1 096	9	44 202	1 152	9	40 991
1925–1929	949	8	56 383	892	7	55 010
1920–1924	462	4	66 873	389	3	67 366
1915–1919	79	1	67 654	59	–	69 706
–1914	17	–	68 944	9	–	68 713
<b>Összesen / Total</b>	<b>11 773</b>	<b>100</b>	<b>45 852</b>	<b>12 564</b>	<b>100</b>	<b>45 010</b>



**7.3.2. A külföldön öregségi nyugdíjban részesülő nők létszáma és a magyar ellátásuk átlagösszege születési év szerinti csoportonként / Number of old-age pensioners in receipt of benefit abroad and the average amount of their Hungarian benefit by birth cohorts – Female**

Születési év szerinti csoport Birth cohort	2014. január / January 2014			2015. január / January 2015		
	Létszám Number of recipients		Teljes ellátás átlaga (Ft) Average amount of whole benefit (HUF/person)	Létszám Number of recipients		Teljes ellátás átlaga (Ft) Average amount of whole benefit (HUF/person)
	(Fő / Persons)	(%)		(Fő / Persons)	(%)	
1950–	1 266	9	34 011	1 708	12	36 560
1945–1949	4 685	34	36 178	4 953	34	36 293
1940–1944	3 443	25	39 470	3 498	24	40 302
1935–1939	1 731	13	52 559	1 736	12	52 352
1930–1934	1 141	8	63 512	1 152	8	62 441
1925–1929	1 001	7	63 007	935	6	64 278
1920–1924	415	3	74 380	355	2	75 269
1915–1919	79	1	78 832	66	–	77 935
–1914	19	–	81 811	15	–	81 254
<b>Összesen / Total</b>	<b>13 780</b>	<b>100</b>	<b>44 529</b>	<b>14 418</b>	<b>100</b>	<b>44 332</b>

**7.4. A külföldön öregségi nyugdíjban részesülők létszáma születési év szerinti csoportonként  
Number of old-age pensioners in receipt of benefit abroad by birth cohorts**



**7.5. A külföldre folyósított ellátások száma születési év szerinti csoport és a teljes ellátás összege szerint, 2015. január**  
**Number of benefits paid abroad by birth cohort and whole benefit, January 2015**

(fő/person)

Teljes ellátás (Ft) Whole benefit (HUF)	Születési év szerinti csoport / Birth cohort										Összesen Total
	1955–	1950–1954	1945–1949	1940–1944	1935–1939	1930–1934	1925–1929	1920–1924	–1919		
–9 999	258	739	1 471	792	919	661	451	112	15		<b>5 418</b>
10 000–19 999	226	876	2 248	1 584	551	408	223	57	7		<b>6 180</b>
20 000–24 999	93	293	821	587	177	80	55	7	2		<b>2 115</b>
25 000–29 999	130	200	531	501	170	64	23	14	2		<b>1 635</b>
30 000–34 999	161	148	546	422	158	88	57	20	7		<b>1 607</b>
35 000–39 999	73	166	468	364	164	85	89	42	7		<b>1 458</b>
40 000–44 999	43	139	359	320	110	60	68	23	11		<b>1 133</b>
45 000–49 999	51	138	349	245	108	61	67	21	3		<b>1 043</b>
50 000–54 999	23	131	286	198	101	50	70	27	4		<b>890</b>
55 000–59 999	42	106	273	184	226	202	213	104	25		<b>1 375</b>
60 000–64 999	37	114	235	167	326	266	272	118	25		<b>1 560</b>
65 000–69 999	30	95	218	170	170	222	310	174	31		<b>1 420</b>
70 000–74 999	31	113	222	123	67	66	86	68	13		<b>789</b>
75 000–79 999	22	87	195	146	76	57	51	33	15		<b>682</b>
80 000–84 999	17	59	164	107	75	65	55	27	12		<b>581</b>
85 000–89 999	12	68	165	118	57	44	50	23	9		<b>546</b>
90 000–94 999	11	57	132	112	47	57	30	12	2		<b>460</b>
95 000–99 999	7	36	109	93	39	57	44	19	11		<b>415</b>
100 000–109 999	13	59	181	141	80	77	67	38	9		<b>665</b>
110 000–119 999	8	48	154	97	66	52	40	25	8		<b>498</b>
120 000–129 999	3	31	105	90	44	28	30	18	1		<b>350</b>
130 000–139 999	1	32	74	54	25	36	19	12	-		<b>253</b>
140 000–149 999	7	20	56	51	26	17	15	9	-		<b>201</b>
150 000–159 999	2	18	38	21	7	15	6	9	1		<b>117</b>
160 000–169 999	2	10	22	22	7	8	5	-	2		<b>78</b>
170 000–179 999	1	7	27	20	9	5	5	3	-		<b>77</b>
180 000–189 999	2	5	14	10	4	5	5	3	-		<b>48</b>
190 000–199 999	3	12	13	9	3	5	4	-	-		<b>49</b>
200 000–	9	11	53	29	2	5	5	4	1		<b>119</b>
<b>Összesen / Total/</b>	<b>1 318</b>	<b>3 818</b>	<b>9 529</b>	<b>6 777</b>	<b>3 814</b>	<b>2 846</b>	<b>2 415</b>	<b>1 022</b>	<b>223</b>		<b>31 762</b>

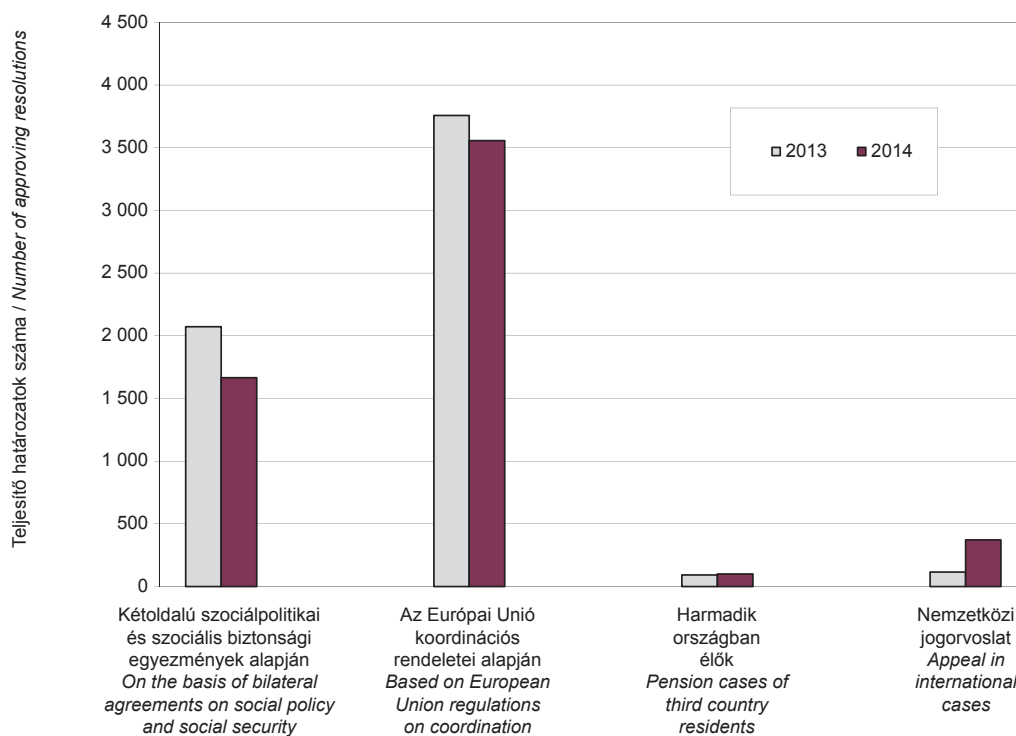
**7.6. A nemzetközi nyugdíjügyekben benyújtott új igények és teljesítő határozatok száma\***  
**Number of newly submitted claims and awarding resolutions in international pension cases\***

Jogalap Legal basis	Új igények száma Number of new claims		Teljesítő határozatok száma <sup>a)</sup> Number of awarding resolutions <sup>a)</sup>	
	2013	2014	2013	2014
Kétoldalú szociálpolitikai és szociális biztonsági egyezmények alapján <i>On the basis of bilateral agreements on social policy and social security</i>	3 698	2 476	2 072	1 664
Az Európai Unió koordinációs rendeletei alapján <i>Based on European Union regulations on coordination</i>	13 582	13 373	3 756	3 556
Harmadik országban élők <i>Pension cases of third country residents</i>	183	151	91	99
Nemzetközi jogorvoslat <i>Appeal in international cases</i>	368	301	114	371
<b>Összesen Total</b>	<b>17 831</b>	<b>16 301</b>	<b>6 033</b>	<b>5 690</b>

\* Nem tartalmazza a saját jogú ellátás - mint előzmény - alapján megállapított hozzátartozói nyugellátások adatait. / Does not include data on survivors' pensions awarded on the basis of a previously assessed own-right benefit.

<sup>a)</sup> Nem tartalmazza a szolgálati idő elismerési határozatokat. (Ez a határozati forma 2013-tól megszűnt, illetve átalakult.) / Does not include decisions on periods of recognition. (This form of the resolutions has been discontinued or transformed since 2013.)

**7.7. Teljesítő határozatok száma / Number of approving resolutions**



**7.8. A kétoldalú szociálpolitikai és szociális biztonsági egyezményeken alapuló nyugdíjúgyek az egyezményes fél szerint\***  
**Pension cases based on bilateral agreements on social policy and social security by contracting party to the agreement\***

Egyezményes fél Contracting party to the agreement	Új igények száma Number of new claims		Teljesítő határozatok száma <sup>a)</sup> Number of awarding resolutions <sup>a)</sup>	
	2013	2014	2013	2014
Ausztrália / Australia	1 721	189	1 284	564
Bosznia-Hercegovina / Bosnia and Herzegovina	3	5	4	1
Dél-Korea / South Korea	1	–	1	1
Horvátország / Croatia	24	1	20	5
India / India	1	2	–	–
Japán / Japan	–	7	–	3
Kanada / Canada	195	147	69	80
Korea / Korea	–	3	–	–
Koszovó / Kosovo	–	3	–	–
Lengyelország / Poland	–	–	–	–
Macedónia / Macedonia	1	5	2	5
Mongólia / Mongolia	97	30	4	4
Montenegró / Montenegro	–	2	2	–
Németország / Germany	–	–	1	–
Oroszország és a szovjet utódállamok (Ukrajna kivételével) Russia and CIS (except for Ukraine)	130	96	48	50
Quebec / Quebec	8	12	4	8
Románia / Romania	–	–	1	–
Svájc / Switzerland	–	–	–	–
Szerbia / Serbia	392	395	83	126
Szlovákia / Slovakia	–	–	–	–
Ukrajna / Ukraine	1 125	1 579	548	817
Nem besorolható <sup>b)</sup> / Not classified <sup>b)</sup>	–	–	1	–
<b>Együtt / Total</b>	<b>3 698</b>	<b>2 476</b>	<b>2 072</b>	<b>1 664</b>

\* Nem tartalmazza a saját jogú ellátás - mint előzmény - alapján megállapított hozzátartozói nyugellátások adatait. / Does not include data on survivors' pensions awarded on the basis of a previously assessed own-right benefit.

<sup>a)</sup> Nem tartalmazza a szolgálati idő elismerési határozatokat. (Ez a határozati forma 2013-tól megszűnt, illetve átalakult.) / Does not include decisions on periods of recognition. (This form of the resolutions has been discontinued or transformed since 2013.)

<sup>b)</sup> Olyan határozatok száma, amelyek esetében a megkeresett külföldi szerv nem igazolt szolgálati időt. / Resolution where service period is not certified by the foreign administrative body.

**7.9. Az Európai Unió koordinációs rendeletein alapuló nyugdíjúgyek ország szerint\***  
**Pension cases based on the European Union regulations on coordination by country\***

Ország <sup>a)</sup> Country <sup>a)</sup>	Új igények száma Number of new claims		Teljesítő határozatok száma <sup>b)</sup> Number of awarding resolutions <sup>b)</sup>	
	2013	2014	2013	2014
Ausztria / Austria	1 970	2 255	462	593
Belgium / Belgium	66	53	19	8
Bulgária / Bulgaria	51	41	15	17
Ciprus / Cyprus	14	25	2	2
Csehország / Czech Republic	57	46	18	14
Dánia / Denmark	21	21	8	10
Egyesült Királyság / United Kingdom	252	276	93	88
Észtország / Estonia	3	2	2	1
Finnország / Finland	48	32	13	13
Franciaország / France	136	164	39	50
Görögország / Greece	58	58	16	22
Hollandia / The Netherlands	168	157	50	38
Horvát-Köztársaság / Croatia	14	51	1	8
Izland <sup>c)</sup> / Iceland <sup>c)</sup>	1	–	–	1
Írország / Ireland	63	57	10	20
Lengyelország / Poland	149	126	47	34
Lettország / Latvia	3	2	2	–
Lichtenstein <sup>c)</sup> / Lichtenstein <sup>c)</sup>	–	–	–	–
Litvánia / Lithuania	3	3	2	1
Luxemburg / Luxembourg	12	18	7	2
Málta / Malta	25	3	2	–
Németország / Germany	5 099	5 405	1 332	1 338
Norvégia <sup>c)</sup> / Norway <sup>c)</sup>	40	59	8	11
Olaszország / Italy	151	148	51	43
Portugália / Portugal	9	6	–	2
Románia / Romania	3 431	2 668	992	748
Spanyolország / Spain	74	74	13	22
Svájc <sup>c)</sup> / Switzerland <sup>c)</sup>	215	242	113	138
Svédország / Sweden	295	248	129	109
Szlovákia / Slovakia	1 127	1 096	281	213
Szlovénia / Slovenia	27	37	7	6
Nem besorolható <sup>d)</sup> / Not classified <sup>d)</sup>	–	–	22	4
<b>Együtt / Total</b>	<b>13 582</b>	<b>13 373</b>	<b>3 756</b>	<b>3 556</b>

\* Nem tartalmazza a saját jogú ellátás – mint előzmény – alapján megállapított hozzátartozói nyugellátások adatait. / Does not include data on survivors' pensions awarded on the basis of a previously assessed own-right benefit.

<sup>a)</sup> Az az ország, ahol a nyugdíjazás előtti utolsó külföldi jogszerezés történt. / The country in which the last foreign acquisition of rights was performed.

<sup>b)</sup> Nem tartalmazza a szolgálati idő elismerési határozatokat. (Ez a határozati forma 2013-tól megszűnt, illetve átalakult.) / Does not include decisions on periods of recognition. (This form of the resolutions has been discontinued or transformed since 2013.)

<sup>c)</sup> Nem tagja az Európai Uniónak, de a koordinációs rendeletek szabályait alkalmazza. / Not a Member State of the European Union, but the rules of the regulations on coordination are applicable.

<sup>d)</sup> Olyan határozatok, amelyeknél a megkeresett külföldi szerv nem igazolt szolgálati időt. / Resolutions where service period is not certified by the foreign administrative body.

**7.10. Harmadik országban élők nyugdíjügyei ország szerint\***  
**Pension cases of third country residents by country\***

Az igénylő lakóhelye szerinti ország <i>The claimant's country of residence</i>	Új igények száma <i>Number of new claims</i>		Teljesítő határozatok száma <sup>a)</sup> <i>Number of awarding resolutions<sup>a)</sup></i>	
	2013	2014	2013	2014
Albánia / <i>Albania</i>	1	–	–	–
Algéria / <i>Algeria</i>	–	1	–	–
Amerikai Egyesült Államok / <i>United States of America</i>	149	126	77	90
Ausztrália / <i>Australia</i>	1	–	1	–
Ausztria / <i>Austria</i>	4	1	–	2
Brazília / <i>Brazil</i>	–	–	–	–
Chile / <i>Chile</i>	1	1	1	1
Ciprus / <i>Cyprus</i>	–	–	–	–
Dél-Afrikai Köztársaság / <i>South Africa</i>	2	4	2	1
Egyesült Királyság / <i>United Kingdom</i>	1	1	–	–
Franciaország / <i>France</i>	1	–	–	–
Görögország / <i>Greece</i>	–	–	–	–
Guatemala / <i>Guatemala</i>	–	–	1	–
Indonézia / <i>Indonesia</i>	–	–	–	–
Izrael / <i>Israel</i>	7	10	5	2
Jamaika / <i>Jamaica</i>	–	–	–	–
Kanada / <i>Canada</i>	4	–	–	2
Kína / <i>China</i>	–	–	–	–
Kuvait / <i>Kuwait</i>	1	–	–	1
Mexikó / <i>Mexico</i>	1	–	1	–
Namibia / <i>Namibia</i>	–	2	–	–
Németország / <i>Germany</i>	4	2	1	–
Nicaragua / <i>Nicaragua</i>	–	–	–	–
Olaszország / <i>Italy</i>	1	–	2	–
Peru / <i>Peru</i>	–	–	–	–
Spanyolország / <i>Spain</i>	–	–	–	–
Svédország / <i>Sweden</i>	1	1	–	–
Szlovákia / <i>Slovakia</i>	3	–	–	–
Törökország / <i>Turkey</i>	–	–	–	–
Új-Zéland / <i>New Zealand</i>	–	1	–	–
Üzbegisztan / <i>Uzbekistan</i>	–	1	–	–
Venezuela / <i>Venezuela</i>	1	–	–	–
Vietnám / <i>Vietnam</i>	–	–	–	–
<b>Együtt / Total</b>	<b>183</b>	<b>151</b>	<b>91</b>	<b>99</b>

\* Nem tartalmazza a saját jogú ellátás - mint előzmény - alapján megállapított hozzátartozói nyugellátások adatait. / *Does not include data on survivors' pensions awarded on the basis of a previously assessed own-right benefit.*

<sup>a)</sup> Nem tartalmazza a szolgálati idő elismerési határozatokat. (Ez a határozati forma 2013-tól megszűnt, illetve átalakult.) / *Does not include decisions on periods of recognition. (This form of the resolutions has been discontinued or transformed since 2013.)*

**8. MÉLTÁNYOSSÁGI JOGKÖRBE  
ENGEDÉLYEZETT NYUGDÍJEMELÉSEK,  
MEGÁLLAPÍTÁSOK  
*DATA OF PENSION INCREASES,  
DETERMINATIONS APPROVED UNDER  
DISCRETIONARY POWER***

**8.1. Kivételes nyugdíjemelési kérelmek adatai, 1990–2014**  
**Figures of applications for discretionary pension increase, 1990–2014**

Év Year	Elbírálendő <sup>a)</sup> To be assessed <sup>a)</sup>	Teljesített Approved	Teljesítés aránya Ratio of approvals
	kérelmek száma (darab) / number of applications		(%)
1990	74 743	63 925	85,5
1991	115 212	79 127	68,7
1992	105 116	89 145	84,8
1993	100 860	76 217	75,6
1994	231 524	76 450	33,0
1995	133 196	75 010	56,3
1996	162 854	76 890	47,2
1997	169 982	86 072	50,6
1998	169 123	70 600	41,7
1999	108 657	65 928	60,7
2000	135 273	64 914	48,0
2001	–	–	–
2002 <sup>b)</sup>	801 213	197 423	47,4
2003	460 022	167 542	36,4
2004	86 589	41 517	47,9
2005	87 374	42 731	48,9
2006	183 399	54 679	29,8
2007	99 049	39 838	40,2
2008	75 373	34 630	45,9
2009	150 280	53 628	35,7
2010	119 297	52 507	44,0
2011	77 872	35 232	45,2
2012	62 408	26 880	43,1
2013	65 461	27 505	42,0
2014	61 996	26 885	43,4

<sup>a)</sup> Az előző évről áthúzódó és az adott évben benyújtott kérelmek száma együtt (halmozódást tartalmazó adat). / Total number of applications with starting date of assessment in the previous year and those submitted during the year in question (figures containing accumulations).

<sup>b)</sup> A beérkezett 801 213 kérelemből 2002. évben 416 546 került elbírálásra. A teljesített kérelmek aránya ehhez a számhoz viszonyítva került kiszámításra. / Out of the 801 213 applications 416 546 were assessed in 2002. The ratio of approvals is related to this number.



**8.2. Méltányossági jogkörben engedélyezett kivételes nyugdíjemelések adatai terület szerint, 2014**  
**Figures of pension increases approved under discretionary power by region, 2014**

Terület Region	Elbírálendő kérelmek száma (darab) Number of applications submitted	Ebből: / Of which:		Elbírált összes <sup>a)</sup> Assessed total <sup>a)</sup>	Felhasznált éves keretösszeg (ezer Ft) Annual budget spent (thousand HUF)
		teljesített approved	elutasított declined		
Budapest és Pest megye / county	8 553	4 683	3 532	8 547	110 600
Közép-Magyarország / Central Hungary	8 553	4 683	3 532	8 547	110 600
Fejér megye / county	2 006	894	878	1 927	24 900
Komárom-Esztergom megye / county	966	381	540	951	11 500
Veszprém megye / county	1 045	523	484	1 045	17 425
Közép-Dunántúl / Central Transdanubia	4 017	1 798	1 902	3 923	53 825
Győr-Moson-Sopron megye / county	1 207	668	505	1 173	20 833
Vas megye / county	1 271	544	599	1 271	15 010
Zala megye / county	1 463	742	604	1 456	20 040
Nyugat-Dunántúl / Western Transdanubia	3 941	1 954	1 708	3 900	55 883
Baranya megye / county	1 808	889	818	1 808	23 058
Somogy megye / county	1 465	801	537	1 401	21 551
Tolna megye / county	1 416	680	590	1 407	16 068
Dél-Dunántúl / Southern Transdanubia	4 689	2 370	1 945	4 616	60 677
Borsod-Abaúj-Zemplén megye / county	3 392	1 769	1 428	3 352	44 250
Heves megye / county	1 765	773	916	1 752	17 615
Nógrád megye / county	1 151	508	560	1 121	13 920
Észak-Magyarország / Northern Hungary	6 308	3 050	2 904	6 225	75 785
Hajdú-Bihar megye / county	3 739	1 633	1 813	3 702	52 500
Jász-Nagykun-Szolnok megye / county	2 490	1 127	1 158	2 440	28 499
Szabolcs-Szatmár-Bereg megye / county	3 968	1 467	2 137	3 897	36 100
Észak-Alföld / Northern Great Plain	10 197	4 227	5 108	10 039	117 099
Bács-Kiskun megye / county	3 602	1 874	1 549	3 602	39 780
Békés megye / county	2 441	1 078	1 138	2 422	27 130
Csongrád megye / county	1 892	817	931	1 874	22 761
Dél-Alföld / Southern Great Plain	7 935	3 769	3 618	7 898	89 671
Nyugdíjfolyósító Igazgatóság Pension Payment Directorate	11 085	2 084	1 490	11 036	47 049
Országos Nyugdíjbiztosítási Főigazgatóság Central Administration of National Pension Insurance	5 271	2 950	2 206	5 208	72 891
<b>Összesen / Total</b>	<b>61 996</b>	<b>26 885</b>	<b>24 413</b>	<b>61 392</b>	<b>683 480</b>

<sup>a)</sup> Az egyéb módon (nem teljesítő, vagy elutasító döntéssel) lezárt ügyekkel együtt. / Including cases completed in other ways (through non-approving or declining decisions).

**8.3. Méltányossági jogkörben engedélyezett kivételes nyugellátás megállapítás iránti kérelmek adatai, 2014**  
**Data on applications for discretionary pension award approved under discretionary power, 2014**

(darab / number)

Megnevezés <i>Title</i>	Elbírálendő kérelmek száma <i>Number of applications submitted</i>	Teljesített <i>Approved</i>	Elutasított <i>Declined</i>	Egyéb módon lezárt <i>Completed in other ways</i>	Feldolgozásra váró <i>To be assessed</i>
Fővárosi és Megyei Kormányhivatalok Nyugdíjbiztosítási Igazgatóságai <i>Pension Insurance Directorates of Municipal and County Government Offices</i>	967	–	684	153	130
Nyugdíjfolyósító Igazgatóság <i>Pension Payment Directorate</i>	196	–	134	62	–
Országos Nyugdíjbiztosítási Főigazgatóság <i>Central Administration of National Pension Insurance</i>	1 378	1 032	244	64	38
<b>Összesen / Total</b>	<b>2 541</b>	<b>1 032</b>	<b>1 062</b>	<b>279</b>	<b>168</b>

217

**8.4. Árvaellátás méltányossági jogkörben engedélyezett továbbfolyósítása iránti kérelmek adatai, 2014**  
**Figures of applications for continuous payment of orphans' allowances approved under discretionary power, 2014**

(darab / number)

Megnevezés <i>Title</i>	Elbírálendő kérelmek száma <i>Number of applications submitted</i>	Teljesített <i>Approved</i>	Elutasított <i>Declined</i>	Egyéb módon lezárt <i>Completed in other ways</i>	Feldolgozásra váró <i>To be assessed</i>
Nyugdíjfolyósító Igazgatóság <i>Pension Payment Directorate</i>	1 239	401	680	133	25
Országos Nyugdíjbiztosítási Főigazgatóság <i>Central Administration of National Pension Insurance</i>	12	1	4	7	–
<b>Összesen / Total</b>	<b>1 251</b>	<b>402</b>	<b>684</b>	<b>140</b>	<b>25</b>

**8.5. Egyszeri segély iránti kérelmek adatai terület szerint, 2014**  
**Figures of applications for lump-sum grant by region, 2014**

Terület Region	Elbírlandó kérelmek száma (darab) Number of applications submitted	Ebből: / Of which:		Elbíralt összesen <sup>a)</sup> Assessed total <sup>a)</sup>	Egy főre jutó segély átlaga (Ft) Average of grant per capita (HUF)	Felhasznált éves keretösszeg <sup>b)</sup> (ezer Ft) Annual budget spent <sup>b)</sup> (thousand HUF)
		teljesített approved	elutasított declined			
		kérelmek száma (darab) number of applications				
Budapest és Pest megye / county	5 838	4 179	1 464	5 833	17 283	72 226
Közép-Magyarország / Central Hungary	5 838	4 179	1 464	5 833	17 283	72 226
Fejér megye / county	1 479	748	524	1 331	18 817	14 075
Komárom-Esztergom megye / county	783	460	294	757	18 000	8 280
Veszprém megye / county	765	473	282	759	22 336	10 565
Közép-Dunántúl / Central Transdanubia	3 027	1 681	1 100	2 847	59 153	32 920
Győr-Moson-Sopron megye / county	824	576	218	795	23 830	13 726
Vas megye / county	1 151	681	467	1 151	15 015	10 225
Zala megye / county	1 404	835	560	1 400	22 180	18 520
Nyugat-Dunántúl / Western Transdanubia	3 379	2 092	1 245	3 346	61 025	42 471
Baranya megye / county	1 501	780	715	1 501	18 436	14 380
Somogy megye / county	1 023	641	363	1 006	20 284	13 002
Tolna megye / county	956	565	370	939	17 982	10 160
Dél-Dunántúl / Southern Transdanubia	3 480	1 986	1 448	3 446	56 702	37 542
Borsod-Abaúj-Zemplén megye / county	3 096	1 615	1 453	3 075	17 028	27 500
Heves megye / county	1 226	639	539	1 187	16 751	10 704
Nógrád megye / county	1 081	538	494	1 034	17 630	9 485
Észak-Magyarország / Northern Hungary	5 403	2 792	2 486	5 296	51 409	47 689

A 8.5. tábla folytatása / Continuation of table 8.5.

Térség Region	Elbírlandó kérelmek száma (darab) Number of applications submitted	Ebből: / Of which:		Elbíralt összesen <sup>a)</sup> Assessed total <sup>a)</sup>	Egy főre jutó segély átlaga (Ft) Average of grant per capita (HUF)	Felhasznált éves keretösszeg <sup>b)</sup> (ezer Ft) Annual budget spent <sup>b)</sup> (thousand HUF)
		teljesített approved	elutasított declined			
		kérelmek száma (darab) number of applications				
Hajdú-Bihar megye / county	3 763	1 976	1 751	3 731	18 142	35 848
Jász-Nagykun-Szolnok megye / county	2 322	1 361	876	2 247	15 821	21 533
Szabolcs-Szatmár-Bereg megye / county	3 071	1 390	1 521	2 919	16 952	23 563
Észak-Alföld / Northern Great Plain	9 156	4 727	4 148	8 897	50 915	80 944
Bács-Kiskun megye / county	2 254	1 471	774	2 254	18 228	26 814
Békés megye / county	1 959	1 067	845	1 914	16 138	17 219
Csongrád megye / county	1 236	724	481	1 221	19 552	14 156
Dél-Alföld / Southern Great Plain	5 449	3 262	2 100	5 389	53 918	58 189
Nyugdíjnyújtó Igazgatóság / Pension Payment Directorate	10 852	3 446	6 993	10 852	17 702	61 000
Országos Nyugdíjbiztosítási Főigazgatóság Central Administration of National Pension Insurance	6 587	4 053	2 397	6 450	18 818	76 268
<b>Összesen / Total</b>	<b>53 171</b>	<b>28 218</b>	<b>23 381</b>	<b>52 356</b>	<b>18 047</b>	<b>509 249</b>

a) Az egyéb módon (nem teljesítő, vagy elutasító döntéssel) lezárt ügyekkel együtt. / Including cases completed in other ways (through non-approving or declining decisions).

b) Elhalálozás vagy egyéb ok miatt visszaérkező kifizetések nélkül. / Without payments due to death or other reasons.

## 9. IGÉNYELBÍRÁLÁSI HATÓSÁGI TEVÉKENYSÉG CLAIM ASSESSMENT ACTIVITY OF THE ADMINISTRATION

Ez a fejezet a nyugdíjbiztosítási igazgatási szervek által végzett igényelbírálás, ellátás-megállapítás adatait tartalmazza. Ezek az adatok az igénybejelentés, illetve a meghozott határozat dátumát veszik alapul, tehát pl. a 2014-ben megállapított nyugdíjakon a 2014. évi keltezésű határozattal megállapított nyugdíjak értendők, függetlenül attól, hogy mi a folyósítás kezdetének a hatálya (2014. évi, vagy korábbi időpont).

Az ellátórendszer 2012. évi változása miatt a 2012 utáni adatok csak korlátozottan hasonlíthatók össze a korábbi évek adataival. A fejezet táblázatai az öregségi nyugdíj és a korhatár alattiaknak járó ellátások adatait összevontan tartalmazzák, azzal összefüggésben, hogy az ezen ellátásfajták iránti igénybejelentések nem különülnek el egymástól.

A megváltozott munkaképességű személyek ellátásainak igényelbírálása 2012. július 1-jétől a nyugdíjbiztosítás szakigazgatási szerveinek feladatköréből a rehabilitációs szakigazgatási szervek feladatkörébe került át. Ez utóbbiak adatait az évkönyv nem tartalmazza.

Az ügyintézési időt a hatályos – a nyugdíjbiztosítási szakigazgatási szervekre vonatkozó – szabályozás szerint munkanapokban kifejezve tartalmazzák a táblázatok.

Azon táblázatokban, ahol az ellenkezője nincs külön jelezve, az alapfok és másodfok adatai együttesen jelennek meg.

*This chapter contains data on claim assessments and pension awarding performed by the national pension administration. These figures are based on the date when a claim is assessed and a decision is made so that e.g. pensions awarded in 2014 correspond to pension resolutions taken in 2014 regardless of the starting date of payments (2014 or earlier).*

*Due to changes in the providing system in the year of 2012 for the years after 2012 there is only a restricted comparability of data with those for previous years. Tables of this chapter consist of joint data on old-age pension and on benefits prior to retirement age in connection with the fact that claims for these benefits are not separated from each other.*

*As of 1 July 2012 rehabilitation administrative bodies have been competent for claim assessment regarding benefits for persons with changed working capacity instead of pension insurance administrative bodies. This Yearbook does not present data regarding the former.*

*Administrative time is indicated in working days pursuant to regulations on pension administration in force.*

*If not otherwise stated, data on claims in the first and second instances are jointly presented in the tables.*

**9.1. Igénybejelentések, 2007–2014 / Number of claims, 2007–2014**

(darab / number)

Igénybejelentések / Claims for	2007	2008	2009	2010	2011	2012	2013	2014
Szolgálati idő elismerés iránt <sup>a)</sup> Service period acknowledgement <sup>a)</sup>	100 680	57 413	74 762	117 981	168 979	135 164	10 120	6 119
Nyugellátás és korhatár alattiaknak járó öregségi jellegű ellátások iránt <sup>b)</sup> Pensions and old-age-type benefits under retirement age <sup>b)</sup>	3 15 792	233 611	246 395	254 645	312 099	181 350	216 435	222 582
Megváltozott munkaképességűek 2012-ben bevezetett ellátásai iránt <sup>c)</sup> Benefits for persons with changed working capacity introduced in 2012 <sup>c)</sup>						77 000	3 832	1 483
Egészségkárosodott személyek szociális járadékai iránt <sup>d)</sup> Social annuities for people with ill health <sup>d)</sup>	30 462	20 198	26 047	28 867	26 130	863	257	94
Baleseti járadék iránt Work-accident annuity	1 802	1 899	1 634	1 694	1 276	1 072	979	949
Rokkantsági járadék iránt Disability annuity	3 189	2 638	3 368	4 759	4 127	2 824	2 876	3 243
Saját jogú nyugdíjasként végzett keresőtevékenység alapján járó nyugdíjnövelés iránt Pension increment based on gainful activity performed by own-right pensioners	–	128 265	122 107	101 671	102 727	110 144	104 888	82 134
Egyéb igények / Other claims	46	7 093	1 366	492	5	–	6 127 <sup>e)</sup>	43 <sup>e)</sup>
<b>Összesen / Total</b>	<b>451 971</b>	<b>451 117</b>	<b>475 679</b>	<b>510 109</b>	<b>615 343</b>	<b>508 417</b>	<b>345 514</b>	<b>316 647</b>

a) A szolgálati idő 1997. évi LXXXI. törvény szerinti igénylési jogcíme 2013. január 1-jén megszűnt. A feltüntetett adatok a szolgálati idő - nemzetközi ügyek keretében és más jogcímek alapján kezdeményezett - megállapítási igényveit tartalmazzák. / Legal title of claims for service period acknowledgement pursuant to Act LXXXI of 1997 was abolished on 1 January 2013. Presented data contain claims for service period assessments - initiated in international pension cases and under other legal titles.

b) 2012-től a korhatár alattiaknak járó öregségi jellegű ellátások bizonyos kivételektől eltekintve nem minősülnek nyugdíjnak. 2012-től megszűntek a rokkantsági nyugdíjak. / Old-age-type benefits under retirement age - with some exceptions - have not been regarded as pensions since 2012, when disability pensions were also abolished.

c) Az igényelbírást 2012. július 1-től a rehabilitációs szakigazgatási szervek végzik, ezek adatait a táblázatban nem szerepelnek. A 2012–2013. évi adatok - a 2012. első félévi tevékenység adatai mellett - a nyugdíj-biztosítási szervek 2012 előtti időszakra visszamenőleges igényelbírási adatait tartalmazzák. / Rehabilitation administration bodies are competent for claim assessment since 1 July 2012, their data are not shown in the table. Data of the years 2012–2013 - apart from those regarding activities of the first six months in 2012 - contain claim assessment administrative data of the period prior to 2012.

d) 2012-től megszűntek az ellátások. 2012-ben igényt bejelenteni már csak a 2012 előtti időpontra vonatkozó ellátások iránt lehetett. / Benefits abolished with effect from 2012. In 2012 claims could only be submitted for benefits awarded prior to 2012.

e) Hatósági bizonyítvány kiadására vonatkozó igények. / Claims for the issue of official certificates.

**9.2. Nyugdíjak és egyéb ellátások iránti igények és lezárások (elbírált igények), 2000–2014\***

*Number of claims for pensions and other benefits, and completed (closed) claim assessments, 2000–2014\**

(darab / number)

Év Year	Igénybejelentések Claims	Lezárások összesen Completions total	Lezárásokból: / Of completions:		
			teljesítő határozatok awarding resolutions	elutasító határozatok declining resolutions	végzések és ügyvi- teli lezárások orders and administrative closures
2000	346 771	339 572	202 122	117 664	19 786
2001	335 962	343 956	205 747	118 712	19 497
2002	353 225	346 566	209 760	115 234	21 572
2003	354 521	363 747	208 913	131 053	23 781
2004	358 728	358 318	213 591	120 894	23 833
2005	359 395	364 664	219 125	121 686	23 853
2006	345 494	342 477	207 247	114 177	21 053
2007	351 291	341 172	224 752	95 115	21 305
2008	393 704	405 540	297 895	83 174	24 471
2009	400 917	403 875	283 920	93 820	26 135
2010	392 128	392 779	261 027	104 251	27 501
2011	446 364	433 304	313 406	90 292	29 606
2012	373 253	401 456	281 105	56 122	64 229 <sup>a)</sup>
2013	335 394	337 764	226 637	76 812	34 315
2014	310 485	305 495	189 287	86 588	29 620

\* Saját jogú nyugdíjasként végzett keresőtevékenység alapján járó nyugdíjnöveléssel együtt. / Including pension increment based on gainful activity performed by own right pensioners.

<sup>a)</sup> A megváltozott munkaképességűek ellátására benyújtott igények túlnyomó része az ügy illetékességéből történő áttételével, ügyviteli jelleggel zárult, mivel ezen ügyeket 2012. második félévétől már nem a nyugdíjbiztosítási igazgatóságok intézik. / The majority of claims submitted for changed working capacity benefits had been closed with transfers of cases of administrative nature due to changes in competence as these cases have not been handled by the Pension Insurance Directorates since mid 2012.

**9.3. Igénybejelentések és lezárások az ellátás típusa szerint, 2014**  
**Number of claims and closures by type of benefit, 2014**

(darab / number)

Ellátás megnevezése Type of benefit	Igénybejelentések Claims	Lezárások összesen Completions total	Lezárásokból: / Of completions:		
			teljesítő határozatok awarding resolutions	elutasító határozatok declining resolutions	végzések és ügyviteli lezárások orders and administrative closures
Szolgálati idő elismerés <sup>a)</sup> Service period acknowledgement <sup>a)</sup>	6 119	6 189	5 228	359	602
Öregségi nyugdíj és korhatár alattiaknak járó ellátások <sup>b)</sup> Old-age pensions and benefits under retirement age <sup>b)</sup>	135 539	130 144	55 437	70 957	3 750
Ebből: Nőknek legalább 40 év jogosultsági idő alapján járó nyugdíj Of which: Old-age pensions for women with 40 years of eligibility period			27 220		
Megváltozott munkaképességűek 2012-ben bevezetett ellátásai <sup>c)</sup> Benefits for persons with changed working capacity introduced in 2012 <sup>c)</sup>	1 483	1 503			1 503
Hozzá tartozói nyugellátások Survivors' pensions	86 833	86 079	55 833	7 910	22 336
Baleseti járadék Work-accident annuity	949	1 018	370	594	54
Rokkantsági járadék Disability annuity	3 243	3 343	1 118	2 098	127
A megváltozott munkaképességűek 2012 előtti időszakra vonatkozó ellátásai <sup>d)</sup> Benefits for persons with changed working capacity before 2012 <sup>d)</sup>					
Rokkantsági és baleseti rokkantsági nyugdíj Disability and accident-related disability pension	188	303	99	126	78
Rehabilitációs járadék Rehabilitation annuity	22	32	6	15	11
Egészségkárosodott személyek szociális járadékai Social annuities for people with ill health	94	135	40	54	41
<b>Nyugellátások és egyéb ellátások összesen</b> <b>Pensions and other benefits total</b>	<b>228 351</b>	<b>222 557</b>	<b>112 903</b>	<b>81 754</b>	<b>27 900</b>
Saját jogú nyugdíjasként végzett keresőtevé- kenység alapján járó nyugdíjnövelés Pension increment based on gainful activity performed by own right pensioners	82 134	82 209	76 040	4 821	1 348
Egyéb / Other	43	729	344	13	372
<b>Összesen / Total</b>	<b>316 647</b>	<b>311 684</b>	<b>194 515</b>	<b>86 947</b>	<b>30 222</b>

<sup>a)</sup> A szolgálati idő 1997. évi LXXXI. törvény szerinti igénylési jogcíme 2013. január 1-jén megszűnt. A feltüntetett adatok a szolgálati idő – nemzetközi ügyek keretében és más jogcímek alapján kezdeményezett – megállapítási igényeit, valamint a 2013 előtti időszakról áthúzódó kérelmek megállapításait tartalmazzák. / Legal title of claims for service period acknowledgement pursuant to Act LXXXI of 1997 was abolished on 1 January 2013. Presented data contain claims for service period assessments – initiated in international pension cases and under other legal titles, as well as completed assessments of claims lodged prior to but still under investigation in 2013.

<sup>b)</sup> 2012-től a korhatár alattiaknak járó öregségi jellegű ellátások – bizonyos kivételektől eltekintve – nem minősülnek nyugdíjnak, igénybejelentéskor azonban nem különíthetők el. / Old-age-type benefits under retirement age – with some exceptions – have not been regarded as pensions since 2012. However, they cannot be separated at claim submission.

<sup>c)</sup> Az igényelbírálást 2012. július 1-től a rehabilitációs szakigazgatási szervek végzik. / Rehabilitation administrative bodies are competent for claims assessment since 1 July 2012.

<sup>d)</sup> 2012. előtti hatállyal (folyósítási kezdőnap) megállapított ellátások. (2012-től ezek az ellátások megszűntek.) / Benefits awarded with an effect (payment started) prior to 2012. (Since 2012 these provisions have been abolished.)



**9.4. Nyugdíjat és egyéb ellátást megállapító határozatok az ellátás típusa szerint, 2007-2014**  
**Number of awarding resolutions on pensions and other benefits by type of benefit, 2007-2014**

Igénybejelentések / Claims for	2007	2008	2009	2010	2011	2012	2013	2014
Öregségi nyugdíj és korhatár alattiaknak járó ellátások <sup>a)</sup> Old-age pensions and benefits prior to retirement age <sup>a)</sup>	106 763	79 785	57 724	52 855	114 803	83 299	68 147	55 437
Ebből: nőknek legalább 40 év jogosultsági idő alapján járó öregségi nyugdíj Of which: old-age pension for women with 40 years of eligibility period	–	–	–	–	48 237	29 375	25 120	27 220
Megváltozott munkaképességűek 2012-ben bevezetett ellátásai iránt <sup>b)</sup> Benefits for persons with changed working capacity introduced in 2012 <sup>b)</sup>	–	–	–	–	–	23 861	–	–
Hozzáértározói nyugellátások Survivors' pensions	61 777	59 865	62 307	61 170	57 612	57 965	59 330	55 833
Baleseti járadék Work-accident annuity	1 010	919	911	884	697	454	347	370
Rokkantsági járadék Disability annuity	1 389	1 324	1 385	1 425	1 225	850	975	1 118
A megváltozott munkaképességűek 2012 előtti ellátásai <sup>c)</sup> Benefits for persons with changed working capacity before 2012 <sup>c)</sup>	–	–	–	–	–	–	–	–
Rokkantsági és baleseti rokkantsági nyugdíj Disability and accident-related disability pension	34 386	26 272	23 238	24 994	22 097	5 036	344	99
Rehabilitációs járadék Rehabilitation annuity	–	2 246	12 525	13 210	8 532	1 138	17	6
Egészségkárosodott személyek szociális járadékai Social annuities for people with ill health	19 422	11 221	12 401	11 424	10 891	1 866	116	40
<b>Nyugdíjak és egyéb ellátások összesen</b> <b>Pensions and other benefits total</b>	<b>224 747</b>	<b>181 632</b>	<b>170 491</b>	<b>165 962</b>	<b>215 857</b>	<b>174 469</b>	<b>129 276</b>	<b>112 903</b>
Saját jogú nyugdíjasként végzett keresőtevékenység alapján járó nyugdíj növelés Pension increment based on gainful activity performed by own right pensioners	–	116 123	113 387	95 041	97 549	106 636	93 333	76 040
Egyéb / Other	5	140	42	24	–	–	4 028	344
<b>Összesen / Total</b>	<b>224 752</b>	<b>297 895</b>	<b>283 920</b>	<b>261 027</b>	<b>313 406</b>	<b>281 105</b>	<b>226 637</b>	<b>189 287</b>

a) 2012-től a korhatár alattiaknak járó öregségi jellegű ellátások - bizonyos kivételektől eltekintve - nem minősülnek nyugdíjnak. / Old-age-type benefits under retirement age - with some exceptions - have not been regarded as pensions since 2012.

b) Az igénybejelentést 2012. július 1-től a rehabilitációs szakigazgatási szervek végzik. / Rehabilitation administrative bodies are competent for claims assessment since 1 July 2012.

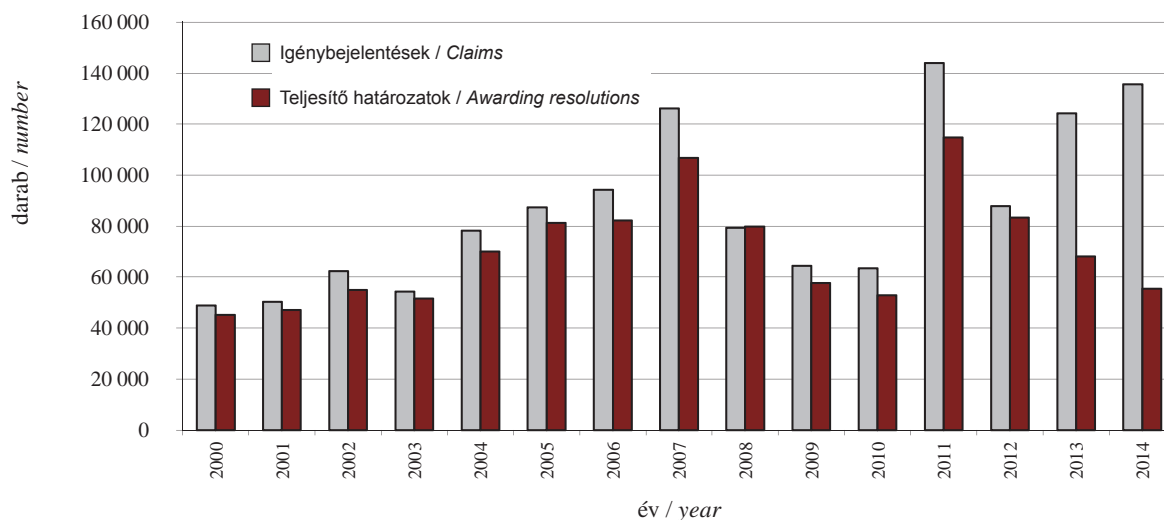
c) 2012. előtti hatályal (folyósítási kezdőnap) megállapított ellátások. (2012-től ezek az ellátások átalakultak.) / Benefits awarded with an effect (payment started) prior to 2012. (Since 2012 these provisions have been transformed.)

**9.5. Öregségi nyugdíjak és a korhatár alattiak ellátásai iránti igények és lezárások (elbírált igények), 2000–2014\***  
**Number of claims for old-age pensions and benefits under retirement age and completed (closed) claim assessments, 2000–2014\***  
 (darab / number)

Év Year	Igénybejelentések Claims	Lezárások összesen Completions total	Lezárásokból: / Of completions:		
			teljesítő határozatok awarding resolutions	elutasító határozatok declining resolutions	végzések és ügyvi- teli lezárások orders and administrative closures
2000	48 800	49 978	45 151	3 293	1 534
2001	50 239	53 393	47 162	4 371	1 860
2002	62 312	61 174	54 904	4 148	2 122
2003	54 331	58 474	51 605	4 715	2 154
2004	78 199	76 747	70 006	3 968	2 773
2005	87 277	88 902	81 255	4 884	2 763
2006	94 234	90 698	82 223	6 244	2 231
2007	126 181	119 693	106 763	10 541	2 389
2008	79 249	89 280	79 785	7 645	1 850
2009	64 396	67 452	57 724	8 070	1 658
2010	63 440	62 786	52 855	8 222	1 709
2011	143 982	130 943	114 803	13 827	2 313
2012	87 804	97 563	83 299	12 151	2 113
2013	124 179	124 382	68 147	52 944	3 291
2014	135 539	130 144	55 437	70 957	3 750

\* 2012-t követően azon igényeket is tartalmazza, melyek érdemi elbírálása nem a nyugdíjbiztosítás feladata. / Including claims of which the judgement falling out of the scope of pension insurance after 2012.

**9.6. Öregségi nyugdíjak és a korhatár alattiak ellátásai iránti igények és a teljesítő határozatok, 2000–2014\***  
**Number of claims for old-age pensions and benefits under retirement age, and awarding resolutions, 2000–2014\***



\* 2012-t követően azon igényeket is tartalmazza, melyek érdemi elbírálása nem a nyugdíjbiztosítás feladata. / Including claims of which the judgement fallig out of the scope of pension insurance after 2012.

**9.7. Folyamatban lévő ügyek 2014. december 31-ei száma és a 2014. évben lezárt ügyek számához viszonyított aránya ellátástípus szerint**

**Number of pending cases on 31 December 2014 and their ratio to the number of cases completed in 2014 by type of benefit**

Ellátástípus Type of benefit	-30	31-60	61-90	91-	Összes folyamatban lévő ügyek Pending cases, total	
	nap óta folyamatban lévő ügy száma (db) number of pending cases and length of assessment (days)				száma (db) number	lezárt ügyek számához viszonyított aránya ratio to all closed cases (%)
Szolgálati idő megállapítás Service period acknowledgement	192	119	66	237	614	10
Öregségi nyugdíj és korhatár alattiaknak járó ellátások <sup>a)</sup> Old-age pensions and benefits prior to retirement age <sup>a)</sup>	8 598	7 025	3 145	5 114	23 882	18
Megváltozott munkaképességűek 2012-ben bevezetett ellátásai <sup>b)</sup> Benefits for persons with changed working capacity introduced in 2012 <sup>b)</sup>	16			21	37	2
Hozzáértartozói nyugellátások Survivors' pensions	3 831	1 186	633	1 606	7 256	8
Baleseti járadék Work-accident annuity	48	61	42	86	237	23
Rokkantsági járadék Disability annuity	160	172	98	161	591	18
Megváltozott munkaképességűek 2012 előtti ellátásai <sup>c)</sup> Benefits for persons with changed working capacity before 2012 <sup>c)</sup>						
Rokkantsági és baleseti rokkantsági nyugdíj Disability and accident-related disability pension	4	–	2	58	64	21
Rehabilitációs járadék Rehabilitation annuity	–	–	–	1	1	3
Egészségkárosodott személyek szociális járadékai Social annuities for people with ill health	1	1	6	13	21	16
<b>Nyugellátások és egyéb ellátások összesen</b> <b>Pensions and other benefits total</b>	<b>12 658</b>	<b>8 445</b>	<b>3 926</b>	<b>7 060</b>	<b>32 089</b>	<b>14</b>
Saját jogú nyugdíjasként végzett keresőtevékenység alapján járó nyugdíjnövelés Pension increment based on gainful activity performed by own right pensioners	1 082	481	158	293	2 014	2
Egyéb / Other	1	2	–	65	68	9
<b>Összesen / Total</b>	<b>13 933</b>	<b>9 047</b>	<b>4 150</b>	<b>7 655</b>	<b>34 785</b>	<b>11</b>

<sup>a)</sup> 2012-től a korhatár alattiaknak járó öregségi jellegű ellátások – bizonyos kivételektől eltekintve – nem minősülnek nyugdíjnak. / Old-age-type benefits under retirement age – with some exceptions – have not been regarded as pensions since 2012.

<sup>b)</sup> Az igényelbírálást 2012. július 1-től a rehabilitációs szakigazgatási szervek végzik. / Rehabilitation administrative bodies are competent for claims assessment since 1 July 2012.

<sup>c)</sup> 2012. előtti hatállyal (folyósítási kezdőnap) megállapítható ellátások. (2012-től ezek az ellátások átalakultak.) / Benefits awarded with an effect (payment started) prior to 2012. (Since 2012 these provisions have been transformed.)

**9.8. Átlagos ügyintézési idő nyugellátás iránti igények esetében ügytípus szerint, 2014\***  
**Average administrative time regarding pension claims by case type, 2014\***

Ügytípus Case type	Határozatok száma (db) Number of resolutions	Átlagos ügyintézési idő munkanapban Average administrative time in working days
Alapfokú, előleg nélküli teljesítő határozatok <i>Awarding resolutions in the first instance without advance payment</i>	42 793	7
Alapfokú, előleges teljesítő határozatok előlegig <i>Awarding resolutions in the first instance with advance payment until advance payment</i>	20 103	5
Alapfokú, előleges teljesítő határozatok a végleges határozatig <i>Awarding resolutions in the first instance with advance payment until final resolution</i>	20 103	9
Összes alapfokú teljesítő határozat, határozatig <i>Awarding resolutions in the first instance until resolution is issued, total</i>	62 896	8
Alapfokú, elutasító határozattal lezárt ügyek <i>First instance cases completed with declining resolutions</i>	70 880	6
Alapfokú, ügyviteli lezárással lezárt ügyek <i>First instance cases with administrative completion</i>	495	5
<b>Összes alapfokú lezárás</b> <b>Completions in the first instance, total</b>	<b>134 271</b>	<b>7</b>
<b>Összes módosító lezárás</b> <b>Completion with modification, total</b>	<b>6 631</b>	<b>4</b>
Másodfokú, előleg nélküli teljesítő határozatok <i>Awarding resolutions in the second instance without advance payment</i>	323	14
Másodfokú, előleges teljesítő határozatok előlegig <i>Awarding resolutions in the second instance with advance payment until advance payment</i>	3	4
Másodfokú, előleges teljesítő határozatok a végleges határozatig <i>Awarding resolutions in the second instance with advance payment until final resolution</i>	3	13
Összes másodfokú teljesítő határozat, határozatig <i>Awarding resolutions in the second instance until resolution, total</i>	326	14
Másodfokú, elutasító határozattal lezárt ügyek <i>Second instance cases completed with declining resolutions</i>	1 646	11
Másodfokú, ügyviteli lezárással lezárt ügyek <i>Second instance cases with administrative completion</i>	6	5
<b>Összes másodfokú lezárás</b> <b>Completions in the second instance, total</b>	<b>1 978</b>	<b>11</b>
<b>Összesen / Total</b>	<b>142 880</b>	<b>7</b>

\* A Nyugdíjfolyósító Igazgatóság adataiból csak a nemzetközi igényelbírálási szakterület adatait tartalmazza. Így az adatai eltérnek a 9.2 és 9.3 táblázatokban bemutatott értékektől. / Including data of international pension assessment department at the Pension Payment Directorate only. Therefore, the data in this table can be different from published in the tables 9.2 and 9.3.

**9.9. Átlagos ügyintézési idő az összes igény esetében ügytípus szerint, 2014\***  
**Average administrative time regarding all the claims by case type, 2014\***

Ügytípus Case type	Átlagos ügyintézési idő munkanapban Average administrative time in working days	Orvosszakértői véleményen alapuló határozatok Resolutions based on medical expert's opinion		Orvosszakértői vélemény nélküli határozatok Resolutions without medical expert's opinion	
		száma (db) number	Átlagos ügyintézési idő munkanapban Average administrative time in working days	száma (db) number	Átlagos ügyintézési idő munkanapban Average administrative time in working days
Alapfokú, előleg nélküli teljesítő határozatok Awarding resolutions in the first instance without advance payment	5	1 474	6	119 001	5
Alapfokú, előleges teljesítő határozatok előlegig Awarding resolutions in the first instance with advance payment until advance payment	5	326	5	19 784	5
Alapfokú, előleges teljesítő határozatok a végleges határozatig Awarding resolutions in the first instance with advance payment until final resolution	9	326	8	19 784	9
Összes alapfokú teljesítő határozat, határozatig Awarding resolutions in the first instance until resolution, total	6	1 800	6	138 785	6
Alapfokú, elutasító határozattal lezárt ügyek First instance cases completed with declining resolutions	6	2 342	6	75 729	6
Alapfokú, ügyviteli lezárással lezárt ügyek First instance cases with administrative completion	4	327	4	773	5
<b>Összes alapfokú lezárás Completions in the first instance, total</b>	<b>6</b>	<b>4 469</b>	<b>6</b>	<b>215 287</b>	<b>6</b>
<b>Összes módosító lezárás Completion with modification, total</b>	<b>4</b>	<b>380</b>	<b>4</b>	<b>9 773</b>	<b>4</b>
Másodfokú, előleg nélküli teljesítő határozatok Awarding resolutions in the second instance without advance payment	13	144	9	392	14
Másodfokú, előleges teljesítő határozatok előlegig Awarding resolutions in the second instance with advance payment until advance payment	4	2	2	2	6
Másodfokú, előleges teljesítő határozatok a végleges határozatig Awarding resolutions in the second instance with advance payment until final resolution	11	2	9	2	13
Összes másodfokú teljesítő határozat, határozatig Awarding resolutions in the second instance until resolution, total	13	146	9	394	14
Másodfokú, elutasító határozattal lezárt ügyek Second instance cases completed with declining resolutions	10	456	8	1 797	11
Másodfokú, ügyviteli lezárással lezárt ügyek First instance cases with administrative completion	4			7	4
<b>Összes másodfokú lezárás Completions in the second instance, total</b>	<b>11</b>	<b>602</b>	<b>8</b>	<b>2 198</b>	<b>11</b>
<b>Összesen / Total</b>	<b>6</b>	<b>5 451</b>	<b>6</b>	<b>227 258</b>	<b>6</b>

\* A Nyugdíjfolyósító Igazgatóság adataiból csak a nemzetközi igényelbírálási szakterület adatait tartalmazza. Így az adatai eltérnek a 9.2 és 9.3 táblázatban bemutatott értékektől. / Including data of international pension assessment department at the Pension Payment Directorate only. Therefore, the data in this table can be different from published in the tables 9.2 and 9.3.

9.10. Igénybejelentések, teljesítő és elutasító határozatok terület szerint, 2014  
 Number of claims, awarding and declining resolutions by county, 2014

(darab / number)

Terület Region	Igénybejelentések Claims		Teljesítő határozatok Awarding resolutions		Elutasító határozatok száma Declining resolutions	
	száma number	ebből: of which:	száma number	ebből: of which:	száma number	ebből: of which:
		öregségi és hozzátartozói nyugellátás és korhatár alattiak ellátásai iránti igény-bejelentések / claims for old-age and survivors' pensions as well as benefits under retirement age		öregségi és hozzátartozói nyugellátás és korhatár alattiak ellátásai iránti igény-bejelentések / claims for old-age and survivors' pensions as well as benefits under retirement age		öregségi és hozzátartozói nyugellátás és korhatár alattiak ellátásai iránti igény-bejelentések / claims for old-age and survivors' pensions as well as benefits under retirement age
Budapest és Pest megye / county	78 036	37 483	55 198	17 798	19 926	17 240
Közép-Magyarország / Central Hungary	78 036	37 483	55 198	17 798	19 926	17 240
Fejér megye / county	8 048	5 376	4 894	2 553	2 082	1 848
Komárom-Esztergom megye / county	8 475	5 872	4 656	2 326	3 419	3 195
Veszprém megye / county	8 418	5 875	4 891	2 630	3 049	2 877
Közép-Dunántúl / Central Transdanubia	24 941	17 123	14 441	7 509	8 550	7 920
Győr-Moson-Sopron megye / county	9 178	5 778	6 032	2 965	1 816	1 531
Vas megye / county	6 221	4 396	3 537	1 912	2 394	2 246
Zala megye / county	7 897	6 140	3 944	2 307	3 169	3 056
Nyugat-Dunántúl / Western Transdanubia	23 296	16 314	13 513	7 184	7 379	6 833
Baranya megye / county	8 683	6 002	4 997	2 722	2 937	2 583
Somogy megye / county	6 350	4 516	3 601	2 072	1 898	1 769
Tolna megye / county	6 387	4 250	3 210	1 641	1 966	1 761
Dél-Dunántúl / Southern Transdanubia	21 420	14 768	11 808	6 435	6 801	6 113
Borsod-Abaúj-Zemplén megye / county	14 195	10 837	7 642	4 613	6 098	5 730
Heves megye / county	7 070	5 061	4 115	2 283	2 576	2 375
Nógrád megye / county	4 488	3 254	2 621	1 513	1 599	1 478
Észak-Magyarország / Northern Hungary	25 753	19 152	14 378	8 409	10 273	9 583
Hajdú-Bihar megye / county	13 815	9 203	7 132	3 200	4 874	4 379
Jász-Nagykun-Szolnok megye / county	9 528	6 901	4 829	2 553	3 678	3 417
Szabolcs-Szatmár-Bereg megye / county	11 403	8 771	5 117	3 437	4 272	3 787
Észak-Alföld / Northern Great Plain	34 746	24 875	17 078	9 190	12 824	11 583
Bács-Kiskun megye / county	11 404	7 808	6 716	3 452	3 900	3 607
Békés megye / county	8 007	5 708	4 431	2 404	2 876	2 626
Csongrád megye / county	10 282	7 206	5 306	2 588	4 116	3 858
Dél-Alföld / Southern Great Plain	29 693	20 722	16 453	8 444	10 892	10 091
NYUFIG <sup>a)</sup> (belföld) Pension Payment Directorate <sup>a)</sup> (domestic)	59 431	59 431	40 323	40 323	4 038	4 038
NYUFIG (nemzetközi nyugdíj ügyek) PPD (international pension cases)	16 293	10 283	10 695	5 600	3 579	3 500
ONYF <sup>b)</sup> / Central Administration of National Pension Insurance <sup>b)</sup>	3 038	2 221	628	378	2 685	1 966
<b>Összesen / Total</b>	<b>316 647</b>	<b>222 372</b>	<b>194 515</b>	<b>111 270</b>	<b>86 947</b>	<b>78 867</b>

<sup>a)</sup> Hozzáértartozói ellátások. / Survivors' benefits.

<sup>b)</sup> A másodfokú (jogorvoslati) ügyek adatai. / Figures of cases in the second instance (i.e. cases on appeal).

**9.11. Nyugellátást és egyéb ellátást megállapító határozatok az ellátás típusa és terület szerint, 2014**  
**Resolutions awarding pensions and other benefits by type of benefit and county, 2014**

(darab / number)

Terület Region	Új megállapítások száma Number of new awards	Ebből: / Of which:		
		Öregségi nyugdíj és korhatár alatti- ak ellátásai Old-age pensions and benefits under retirement age	Ebből: / Of which:	
			Nőknek legalább 40 év jogosultsági idő alapján járó öregségi nyugdíj Old-age pension for women with 40 years of eligibility period	Megváltozott mun- kaképességűek ellátásai <sup>a)</sup> Benefits for persons with changed working capacity <sup>a)</sup>
Budapest és Pest megye / county	18 162	14 275	7 282	16
Közép-Magyarország / Central Hungary	18 162	14 275	7 282	16
Fejér megye / county	2 595	1 983	1 299	2
Komárom-Esztergom megye / county	2 377	1 840	1 044	1
Veszprém megye / county	2 670	2 142	1 262	–
Közép-Dunántúl / Central Transdanubia	7 642	5 965	3 605	3
Győr-Moson-Sopron megye / county	3 012	2 367	1 471	3
Vas megye / county	1 936	1 528	1 003	–
Zala megye / county	2 346	1 920	1 142	2
Nyugat-Dunántúl / Western Transdanubia	7 294	5 815	3 616	5
Baranya megye / county	2 846	2 103	1 033	4
Somogy megye / county	2 147	1 581	861	1
Tolna megye / county	1 697	1 251	691	–
Dél-Dunántúl / Southern Transdanubia	6 690	4 935	2 585	5
Borsod-Abaúj-Zemplén megye / county	4 694	3 528	1 767	4
Heves megye / county	2 341	1 767	942	1
Nógrád megye / county	1 549	1 143	596	5
Észak-Magyarország / Northern Hungary	8 584	6 438	3 305	10
Hajdú-Bihar megye / county	3 270	2 467	1 222	8
Jász-Nagykun-Szolnok megye / county	2 613	1 906	1 078	–
Szabolcs-Szatmár-Bereg megye / county	3 502	2 370	1 068	2
Észak-Alföld / Northern Great Plain	9 385	6 743	3 368	10
Bács-Kiskun megye / county	3 526	2 552	1 242	1
Békés megye / county	2 466	1 773	807	–
Csongrád megye / county	2 638	2 008	973	–
Dél-Alföld / Southern Great Plain	8 630	6 333	3 022	1
NYUFIG <sup>b)</sup> / Pension Payment Directorate <sup>b)</sup>	45 965	4 585	344	37
ONYF <sup>c)</sup> / Central Administration of National Pension Insurance <sup>c)</sup>	551	348	93	18
<b>Összesen / Total</b>	<b>112 903</b>	<b>55 437</b>	<b>27 220</b>	<b>105</b>

<sup>a)</sup> Tartalmazza a 2012. előtti ellátórendszerhez tartozó ellátások 2014-re áthúzódó megállapításait is. Nem tartalmazza viszont az egészségkárosodott személyek szociális járadékait. 2012. július 1-től rokkantsági és rehabilitációs ellátást a rehabilitációs szakigazgatási szervek állapítanak meg.

<sup>a)</sup> Including awards of benefits of the providing system prior to 2012 with assessment lasting in 2014, as well. It does not contain social annuities of people with ill-health. As of 1 July 2012 disability and rehabilitation benefits have been awarded by rehabilitation administrative bodies.

<sup>b)</sup> 2012. május 1-jétől a nemzetközi megállapítási szakterület adatait is tartalmazza. / Containing data of international pension assessment department as of 1 May 2012, as well.

<sup>c)</sup> A másodfokú (jogorvoslati) ügyek adatai. / Data on cases of second instance (i.e. cases on appeal).

9.12. Öregségi nyugdíj és a korhatár alattiak ellátásai iránti igénybejelentések és teljesítő határozatok terület szerint, 2012-2014  
 Number of claims for old-age pensions and benefits under retirement age and awarding resolutions by region, 2012-2014

Terület Region	2012			2013			2014		
	Igény- bejelentések Claims	Teljesítő határozatok New awards	Ebből: Of which: Nőknek legalább 40 év jogosultsági idő alapján járó öregségi nyugdíj Old-age pension for women with 40 years of eligibility period	Igény- bejelentések Claims	Teljesítő határozatok New awards	Ebből: Of which: Nőknek legalább 40 év jogosultsági idő alapján járó öregségi nyugdíj Old-age pension for women with 40 years of eligibility period	Igény- bejelentések Claims	Teljesítő határozatok New awards	Ebből: Of which: Nőknek legalább 40 év jogosultsági idő alapján járó öregségi nyugdíj Old-age pension for women with 40 years of eligibility period
Budapest és Pest megye / county	23 783	25 225	9 823	27 842	17 201	7 014	32 509	14 275	7 282
Közép-Magyarország / Central Hungary	23 783	25 225	9 823	27 842	17 201	7 014	32 509	14 275	7 282
Fejér megye / county	3 716	3 871	1 582	3 953	2 539	1 241	4 378	1 983	1 299
Komárom-Esztergom megye / county	2 379	2 390	999	3 794	1 974	816	5 189	1 840	1 044
Veszprém megye / county	2 996	3 103	1 249	4 751	2 362	1 099	5 273	2 142	1 262
Közép-Dunántúl / Central Transdanubia	9 091	9 364	3 830	12 498	6 875	3 156	14 840	5 965	3 605
Győr-Moson-Sopron megye / county	3 147	3 345	1 402	4 257	2 517	1 275	4 306	2 367	1 471
Vas megye / county	2 064	2 195	950	3 493	1 649	880	3 950	1 528	1 003
Zala megye / county	2 405	2 699	1 085	3 884	2 003	1 043	5 155	1 920	1 142
Nyugat-Dunántúl / Western Transdanubia	7 616	8 239	3 437	11 634	6 169	3 198	13 411	5 815	3 616
Baranya megye / county	3 066	2 780	1 049	4 931	2 740	974	4 962	2 103	1 033
Somogy megye / county	2 693	2 615	875	3 288	2 169	882	3 595	1 581	861
Tolna megye / county	1 763	1 673	665	2 955	1 515	624	3 175	1 251	691
Dél-Dunántúl / Southern Transdanubia	7 522	7 068	2 589	11 174	6 424	2 480	11 732	4 935	2 585
Borsod-Abaúj-Zemplén megye / county	5 111	4 976	1 551	7 820	4 451	1 511	9 257	3 528	1 767
Heves megye / county	2 349	2 185	765	4 153	1 969	774	4 132	1 767	942
Nógrád megye / county	1 872	1 767	608	2 667	1 404	537	2 728	1 143	596
Észak-Magyarország / Northern Hungary	9 332	8 928	2 924	14 640	7 824	2 822	16 117	6 438	3 305



A 9.12. tábla folytatása / Continuation of table 9.12.

Térség Region	(darab / number)								
	2012			2013			2014		
	Igénybeje- lentések Claims	Tejlesztő határozatok New awards	Ebből: Of which: Nőknek legalább 40 év jogosultsági idő alapján járó öregségi nyugdíj Old-age pension for women with 40 years of eligibility period	Igénybeje- lentések Claims	Tejlesztő határozatok New awards	Ebből: Of which: Nőknek legalább 40 év jogosultsági idő alapján járó öregségi nyugdíj Old-age pension for women with 40 years of eligibility period	Igénybeje- lentések Claims	Tejlesztő határozatok New awards	Ebből: Of which: Nőknek legalább 40 év jogosultsági idő alapján járó öregségi nyugdíj Old-age pension for women with 40 years of eligibility period
Hajdú-Bihar megye / county	4 214	3 865	1 250	6 929	3 703	1 230	7 161	2 467	1 222
Jász-Nagykun-Szolnok megye / county	3 233	2 894	989	5 087	2 403	951	5 627	1 906	1 078
Szabolcs-Szatmár-Bereg megye / county	4 200	3 470	1 007	7 215	3 415	962	6 790	2 370	1 068
Észak-Alföld / Northern Great Plain	11 647	10 229	3 246	19 231	9 521	3 143	19 578	6 743	3 368
Bács-Kiskun megye / county	4 142	3 799	1 309	6 059	3 460	1 222	6 291	2 552	1 242
Békés megye / county	3 142	2 829	835	4 840	2 538	807	4 653	1 773	807
Csongrád megye / county	2 977	2 773	991	5 701	2 548	915	6 042	2 008	973
Dél-Alföld / Southern Great Plain	10 261	9 401	3 135	16 600	8 546	2 944	16 986	6 333	3 022
NYUGFIG <sup>b)</sup> / Pension Payment Directorate <sup>b)</sup>	6 799	4 462	299	8 684	5 164	264	8 519	4 585	344
ONYF <sup>c)</sup> / Central Administration of National Pension Insurance <sup>c)</sup>	1 753	383	92	1 876	423	99	1 847	348	93
<b>Összesen / Total</b>	<b>87 804</b>	<b>83 299</b>	<b>29 375</b>	<b>124 179</b>	<b>68 147</b>	<b>25 120</b>	<b>135 539</b>	<b>55 437</b>	<b>27 220</b>

a) 2012. május 1-je előtt a nemzetközi szakterület a KNYI-hoz tartozott. / Before 1 May 2012 international assessment department was part of Directorate for Central Pension Record and Informatics.

b) A másodfokú (jogorvoslati) ügyek adatai. / Cases of second instance (i.e. cases on appeal).

**9.13. Átlagos ügyintézési idő nyugellátás iránti igények esetében terület szerint, 2014**  
**Average administrative time regarding pension claims by region, 2014**

(munkanap / working days)

Terület Region	Átlagos ügyintézési idő munkanapban Average administrative time in working days			
	alapfokú ügyek first instance cases	módosító szak modifications	másodfokú ügyek second instance cases	összesen total
Budapest és Pest megye / county	5	3		5
Közép-Magyarország / Central Hungary	5	3		5
Fejér megye / county	9	5		9
Komárom-Esztergom megye / county	9	3		9
Veszprém megye / county	8	2		8
Közép-Dunántúl / Central Transdanubia	9	3		8
Győr-Moson-Sopron megye / county	12	1		11
Vas megye / county	7	2		7
Zala megye / county	6	3		6
Nyugat-Dunántúl / Western Transdanubia	8	2		8
Baranya megye / county	5	2		5
Somogy megye / county	6	2		6
Tolna megye / county	6	2		6
Dél-Dunántúl / Southern Transdanubia	6	2		5
Borsod-Abaúj-Zemplén megye / county	8	3		8
Heves megye / county	9	2		9
Nógrád megye / county	8	4		8
Észak-Magyarország / Northern Hungary	9	3		8
Hajdú-Bihar megye / county	10	10		10
Jász-Nagykun-Szolnok megye / county	10	3		10
Szabolcs-Szatmár-Bereg megye / county	8	7		8
Észak-Alföld / Northern Great Plain	9	8		9
Bács-Kiskun megye / county	5	2		5
Békés megye / county	7	3		7
Csongrád megye / county	6	4		5
Dél-Alföld / Southern Great Plain	6	3		6
NYUFIG (nemzetközi szakterület) <sup>a)</sup> PPD (international pension assessment department) <sup>a)</sup>	7	4		6
Másodfokú (jogorvoslati) ügyek (ONYF) Second instance cases (CANPI)			11	11
<b>Összesen / Total</b>	<b>7</b>	<b>4</b>	<b>11</b>	<b>7</b>

<sup>a)</sup> A Nyugdíjfelosztó Igazgatóság adataiból csak a nemzetközi igényelbírálási szakterület adatait tartalmazza. / Including data of international pension assessment department at the Pension Payment Directorate only.

**9.14. Átlagos ügyintézési idő az összes igény esetében terület szerint, 2014**  
**Average administrative time regarding all the claims by county, 2014**

(munkanap / working days)

Terület Region	Átlagos ügyintézési idő munkanapban Average administrative time in working days			
	alapfokú ügyek first instance cases	módosító szak modifications	másodfokú ügyek second instance cases	összesen total
Budapest és Pest megye / county	4	3		4
Közép-Magyarország / Central Hungary	4	3		4
Fejér megye / county	8	4		8
Komárom-Esztergom megye / county	8	3		8
Veszprém megye / county	7	2		6
Közép-Dunántúl / Central Transdanubia	8	3		7
Győr-Moson-Sopron megye / county	9	2		9
Vas megye / county	6	2		6
Zala megye / county	5	3		5
Nyugat-Dunántúl / Western Transdanubia	7	2		7
Baranya megye / county	5	2		4
Somogy megye / county	5	2		5
Tolna megye / county	5	2		5
Dél-Dunántúl / Southern Transdanubia	5	2		5
Borsod-Abaúj-Zemplén megye / county	8	3		8
Heves megye / county	8	2		8
Nógrád megye / county	7	4		7
Észak-Magyarország / Northern Hungary	8	3		8
Hajdú-Bihar megye / county	9	9		9
Jász-Nagykun-Szolnok megye / county	8	4		8
Szabolcs-Szatmár-Bereg megye / county	7	6		7
Észak-Alföld / Northern Great Plain	8	8		8
Bács-Kiskun megye / county	4	1		4
Békés megye / county	7	3		7
Csongrád megye / county	5	4		5
Dél-Alföld / Southern Great Plain	5	2		5
NYUFIG (nemzetközi szakterület) <sup>a)</sup> PPD (international pension assessment department) <sup>a)</sup>	6	5		6
Másodfokú (jogorvoslati) ügyek (ONYF) Second instance cases (CANPI)			11	11
<b>Összesen / Total</b>	<b>6</b>	<b>4</b>	<b>11</b>	<b>6</b>

<sup>a)</sup> A Nyugdíjfolyósító Igazgatóság adataiból csak a nemzetközi igényelbírálási szakterület adatait tartalmazza. / Including data of international pension assessment department at the Pension Payment Directorate only.

**9.15. Átlagos ügyintézési idő a nyugellátás iránti igényt teljesítő határozatok esetén terület szerint, 2014**  
**Average administrative time regarding resolutions awarding pensions by region, 2014**

(munkanap / working days)

Terület Region	Átlagos ügyintézési idő munkanapban Average administrative time in working days			
	előleg nélküli ügyek cases without advance payment	előleges ügyek cases with advance payment		összes ügy határozathozatalig cases until resolution, total
		előleg adásáig until advance payment	határozathozatalig until resolution	
<b>Alapfokú ügyek / First instance cases</b>				
Budapest és Pest megye / county	5	4	7	6
Közép-Magyarország / Central Hungary	5	4	7	6
Fejér megye / county	9	5	11	10
Komárom-Esztergom megye / county	9	7	14	10
Veszprém megye / county	7	5	11	8
Közép-Dunántúl / Central Transdanubia	8	5	12	9
Győr-Moson-Sopron megye / county	12	7	14	13
Vas megye / county	6	3	14	8
Zala megye / county	5	4	9	6
Nyugat-Dunántúl / Western Transdanubia	8	5	12	9
Baranya megye / county	5	3	7	6
Somogy megye / county	6	5	7	6
Tolna megye / county	6	5	10	7
Dél-Dunántúl / Southern Transdanubia	5	4	8	6
Borsod-Abaúj-Zemplén megye / county	9	5	11	9
Heves megye / county	9	6	12	9
Nógrád megye / county	9	5	10	9
Észak-Magyarország / Northern Hungary	9	5	11	9
Hajdú-Bihar megye / county	11	8	13	11
Jász-Nagykun-Szolnok megye / county	10	6	13	11
Szabolcs-Szatmár-Bereg megye / county	8	7	10	9
Észak-Alföld / Northern Great Plain	10	7	12	10
Bács-Kiskun megye / county	5	4	7	5
Békés megye / county	8	5	9	8
Csongrád megye / county	6	2	7	6
Dél-Alföld / Southern Great Plain	6	4	8	6
NYUFIG (nemzetközi szakterület) <sup>a)</sup> PPD (international pension assessment department) <sup>a)</sup>	7	10	9	7
<b>Alapfokú ügyek összesen First instance cases, total</b>	<b>7</b>	<b>5</b>	<b>9</b>	<b>8</b>
<b>Másodfokú (jogorvoslati) ügyek (ONYF) Second instance cases (CANPI)</b>	<b>14</b>	<b>4</b>	<b>13</b>	<b>14</b>
<b>Mindösszesen / Total</b>	<b>7</b>	<b>5</b>	<b>9</b>	<b>8</b>

<sup>a)</sup> A Nyugdíjnyújtó Igazgatóság adataiból csak a nemzetközi igényelbírálási szakterület adatait tartalmazza. / Including data of international pension assessment department at the Pension Payment Directorate only.

**9.16. Átlagos ügyintézési idő az összes igény ügyében hozott teljesítő határozat esetében terület szerint, 2014**  
**Average administrative time regarding awarding resolutions based on all types of claims by region, 2014**

(munkanap / working days)

Terület Region	Átlagos ügyintézési idő munkanapban Average administrative time in working days			összes ügy határozathozatalig cases until resolution, total
	előleg nélküli ügyek cases without advance payment	előleges ügyek cases with advance payment		
		előleg adásáig until advance payment	határozathozatalig until resolution	
<b>Alapfokú ügyek / First instance cases</b>				
Budapest és Pest megye / county	4	4	7	4
Közép-Magyarország / Central Hungary	4	4	7	4
Fejér megye / county	7	5	11	8
Komárom-Esztergom megye / county	7	7	14	8
Veszprém megye / county	5	5	11	6
Közép-Dunántúl / Central Transdanubia	7	5	12	7
Győr-Moson-Sopron megye / county	9	7	14	9
Vas megye / county	6	3	14	6
Zala megye / county	5	4	9	5
Nyugat-Dunántúl / Western Transdanubia	7	5	12	7
Baranya megye / county	4	3	7	5
Somogy megye / county	4	5	7	5
Tolna megye / county	5	5	10	5
Dél-Dunántúl / Southern Transdanubia	4	4	8	5
Borsod-Abaúj-Zemplén megye / county	7	5	11	8
Heves megye / county	7	6	12	8
Nógrád megye / county	7	5	10	8
Észak-Magyarország / Northern Hungary	7	5	11	8
Hajdú-Bihar megye / county	8	8	13	9
Jász-Nagykun-Szolnok megye / county	8	6	13	8
Szabolcs-Szatmár-Bereg megye / county	7	7	10	8
Észak-Alföld / Northern Great Plain	8	7	12	8
Bács-Kiskun megye / county	4	4	7	4
Békés megye / county	6	5	9	7
Csongrád megye / county	4	2	7	5
Dél-Alföld / Southern Great Plain	5	4	8	5
NYUFIG (nemzetközi szakterület) <sup>a)</sup> PPD (international pension assessment department) <sup>a)</sup>	6	10	9	6
<b>Alapfokú ügyek összesen First instance cases, total</b>	<b>5</b>	<b>5</b>	<b>9</b>	<b>6</b>
<b>Másodfokú (jogorvoslati) ügyek (ONYF) Second instance cases (CANPI)</b>	<b>13</b>	<b>4</b>	<b>11</b>	<b>13</b>
<b>Mindösszesen / Total</b>	<b>5</b>	<b>5</b>	<b>9</b>	<b>6</b>

<sup>a)</sup> A Nyugdíjfolyósító Igazgatóság adataiból csak a nemzetközi igényelbírálási szakterület adatait tartalmazza. / Including data of international pension assessment department at the Pension Payment Directorate only.

**9.17. A nyugdíjbiztosítási ágazathoz elektronikus úton beérkezett kérelmek, nyilatkozatok és bejelentések száma terület szerint, 2013–2014**

*Number of claims, declarations and notifications electronically submitted to pension sector by region, 2013–2014*

(darab / number)

Terület Region	2013				2014			
	Kérelmek Claims	Nyilatkozatok Declarations	Bejelentések Notifications	Összesen Total	Kérelmek Claims	Nyilatkozatok Declarations	Bejelentések Notifications	Összesen Total
Budapest és Pest megye / county	2453	287	226	2966	2806	163	210	3179
Közép-Magyarország / Central Hungary	2453	287	226	2966	2806	163	210	3179
Fejér megye / county	159	7	15	181	230	7	15	252
Komárom-Esztergom megye / county	121	7	4	132	122	1	7	130
Veszprém megye / county	87	5	12	104	98	8	10	116
Közép-Dunántúl / Central Transdanubia	367	19	31	417	450	16	32	498
Győr-Moson-Sopron megye / county	130	52	6	188	211	94	16	321
Vas megye / county	63	2	4	69	65	–	2	67
Zala megye / county	48	–	6	54	56	2	3	61
Nyugat-Dunántúl / Western Transdanubia	241	54	16	311	332	96	21	449
Baranya megye / county	117	5	6	128	169	5	10	184
Somogy megye / county	150	4	3	157	152	7	16	175
Tolna megye / county	56	–	2	58	53	5	2	60
Dél-Dunántúl / Southern Transdanubia	323	9	11	343	374	17	28	419
Borsod-Abaúj-Zemplén megye / county	150	6	11	167	117	25	10	152
Heves megye / county	86	1	7	94	82	3	3	88
Nógrád megye / county	52	3	2	57	45	6	4	55
Észak-Magyarország / Northern Hungary	288	10	20	318	244	34	17	295
Hajdú-Bihar megye / county	138	5	12	155	145	2	12	159
Jász-Nagykun-Szolnok megye / county	133	3	12	148	148	3	13	164
Szabolcs-Szatmár-Bereg megye / county	138	15	5	158	170	1	9	180
Észak-Alföld / Northern Great Plain	409	23	29	461	463	6	34	503
Bács-Kiskun megye / county	222	4	11	237	219	3	14	236
Békés megye / county	121	2	7	130	132	8	6	146
Csongrád megye / county	110	4	6	120	111	8	6	125
Dél-Alföld / Southern Great Plain	453	10	24	487	462	19	26	507
NYUFIG / Pension Payment Directorate	795	225	1534	2554	1115	223	1722	3060
ONYF / Central Administration of National Pension Insurance	39	25	2	66	135	22	2	159
<b>Összesen / Total</b>	<b>5368</b>	<b>662</b>	<b>1893</b>	<b>7923</b>	<b>6381</b>	<b>596</b>	<b>2092</b>	<b>9069</b>

## **10. MÁSODFOKÚ ÜGYEK ADATAI** ***CASES IN THE SECOND INSTANCE***

10.1. A fellebbezések száma és megoszlása, 1995-2014\* / Number and distribution of appeals, 1995-2014\*

Év Year	Elutasító határozat elleni Against declining resolution		Tejlesztő határozat megváltoztatását kérő Requesting modification of awarding resolution		Egyéb Other		Orvosi felülvizsgálati ügyek <sup>a)</sup> Cases of medical review <sup>a)</sup>		Fellebbezések összesen Total number of appeals
	száma number	aránya ratio (%)	száma number	aránya ratio (%)	száma number	aránya ratio (%)	száma number	aránya ratio (%)	
1995	26 513	80,1	5 752	17,4	820	2,5	..	..	33 085
1996	27 222	80,1	4 454	13,1	2 322	6,8	..	..	33 998
1997	27 467	76,6	6 281	17,5	2 092	5,8	..	..	35 840
1998	25 870	74,3	6 796	19,5	2 133	6,1	..	..	34 799
1999	27 513	86,7	3 890	12,3	340	1,1	..	..	31 743
2000	32 464	88,6	3 922	10,7	264	0,7	..	..	36 650
2001	30 835	88,4	3 772	10,8	290	0,8	..	..	34 897
2002	30 207	87,5	4 079	11,8	247	0,7	..	..	34 533
2003	36 344	89,1	4 260	10,4	192	0,5	..	..	40 796
2004	32 582	88,9	3 835	10,5	230	0,6	..	..	36 647
2005	35 285	90,2	3 614	9,2	231	0,6	..	..	39 130
2006	29 974	85,9	4 650	13,3	264	0,8	..	..	34 888
2007 <sup>b)</sup>	17 865	62,0	3 160	11,0	104	0,4	7 670	27	28 799
2008	15 463	57,2	3 106	11,5	89	0,3	8 356	31	27 014
2009	15 457	56,3	2 806	10,2	75	0,3	9 119	33	27 457
2010	17 451	48,9	2 731	7,6	75	0,2	15 445	43	35 702
2011	12 225	46,3	3 013	11,4	35	0,1	11 116	42	26 389
2012 <sup>c)</sup>	9 260	56,8	4 018	24,6	228	1,4	2 800	17	16 306
2013	2 405	44,9	2 483	46,3	36	0,7	434	8	5 358
2014	2 203	57,0	1 134	29,3	8	0,2	519	13	3 864

\* A Nyugdíjnyújtó Igazgatóság adatai nélkül. / Excluding data of Pension Payment Directorate.

<sup>a)</sup> 2007 előtt ezek az adatok nem különíthetők el a fellebbezéseken belül. / These data are not distinguishable amounting appeals before 2007.

<sup>b)</sup> A Magyar Államvasutak adatai nélkül. / Excluding data of the Hungarian State Railways Private Company Limited by Shares.

<sup>c)</sup> A 2011 évi CXCI. törvény hatálya alá tartozó ügyekben (megváltozott munkaképességek elállása) kiadott elsőfokú határozatok ellen benyújtott fellebbezések 2012. július 1-jétől nem az Országos Nyugdíjnyújtási Főigazgatóság hatáskörébe tartoznak. / As of 1 July 2012 appeals submitted against first instance resolutions issued in cases relating to Act CXCI of 2011 have not belonged to the competence of the Central Administration of National Pension Insurance.



**10.2. Elutasító határozat elleni fellebbezések adatai, 1995–2014\***  
**Figures of appeals against declining resolutions, 1995–2014\***

Év Year	Fellebbezések száma Number of appeals	Fellebbezésnek helytadó határozatok Resolutions for the appeals		A fellebbezésnek helytadó határozatokból a II. fokú orvosi szakvéleményen alapuló határozatok Resolutions based on second instance medical expert's opinion out of resolutions for appeals	
		száma number	aránya ratio (%)	száma number	aránya ratio (%)
1995	26 513	3 656	13,8	3 466	94,8
1996	27 222	4 628	17,0	3 790	81,9
1997	27 467	4 352	15,8	3 484	80,1
1998	25 870	3 765	14,6	3 084	81,9
1999	27 513	3 169	11,5	2 623	82,8
2000	32 464	2 028	6,2	1 954	96,4
2001	30 835	2 072	6,7	1 989	96,0
2002	30 207	2 253	7,5	2 130	94,5
2003	36 344	2 424	6,7	2 310	95,3
2004	32 582	2 039	6,3	1 902	93,3
2005	35 285	2 340	6,6	2 259	96,5
2006	29 974	2 026	6,8	1 988	98,1
2007 <sup>a)</sup>	17 865	1 346	7,5	1 298	96,4
2008	15 463	1 018	6,6	946	92,9
2009	15 457	889	5,8	797	89,7
2010	17 451	1 208	6,9	1 151	95,3
2011	12 225	1 030	8,4	998	96,9
2012 <sup>b)</sup>	9 260	562	6,1	529	94,1
2013	2 405	121	5,0	100	82,6
2014	2 203	115	5,2	102	88,7

\* A Nyugdíjfolyósító Igazgatóság adatai és a 2007-től működő önálló orvosi felülvizsgáló modul adatai nélkül. / Excluding data of Pension Payment Directorate and that of the independent medical review module operating since 2007.

<sup>a)</sup> A Magyar Államvasutak adatai nélkül. / Excluding data of the Hungarian State Railways Private Company Limited by Shares.

<sup>b)</sup> A 2011. évi CXCI. törvény hatálya alá tartozó ügyekben (megváltozott munkaképességűek ellátásai) kiadott elsőfokú határozatok ellen benyújtott fellebbezések 2012. július 1-jétől nem az Országos Nyugdíjbiztosítási Főigazgatóság hatáskörébe tartoznak. / As of 1 July 2012 appeals submitted against first instance resolutions issued in cases relating to Act CXCI of 2011 have not belonged to the competence of the Central Administration of National Pension Insurance.

**10.3. Teljesítő határozat megváltoztatását kérő fellebbezések adatai, 1995–2014\***  
**Figures of appeals for modification of the awarding resolutions, 1995–2014\***

Év Year	Fellebbezések száma Number of appeals	Fellebbezésnek helytadó határozatok Resolutions for the appeals		A fellebbezésnek helytadó határozatokból a II. fokú orvosi szakvéleményen alapuló határozatok Resolutions based on second instance medical expert's opinion out of resolutions for appeals	
		száma number	aránya ratio (%)	száma number	aránya ratio (%)
1995	5 752	2 403	41,8	1 231	51,2
1996	4 454	1 721	38,6	228	13,2
1997	6 281	1 756	28,0	197	11,2
1998	6 796	1 674	24,6	169	10,1
1999	3 890	1 062	27,3	165	15,5
2000	3 922	851	21,7	151	17,7
2001	3 772	854	22,6	140	16,4
2002	4 079	1 091	26,7	124	11,4
2003	4 260	1 169	27,4	140	12,0
2004	3 835	964	25,1	82	8,5
2005	3 614	1 090	30,2	127	11,7
2006	4 650	840	18,1	47	5,6
2007 <sup>a)</sup>	3 160	904	28,6	45	5,0
2008	3 106	986	31,7	48	4,9
2009	2 806	877	31,3	57	6,5
2010	2 731	870	31,9	57	6,6
2011	3 013	803	26,7	38	4,7
2012 <sup>b)</sup>	4 018	898	22,3	14	1,6
2013	2 483	868	35,0	9	1,0
2014	1 134	304	26,8	2	0,7

\* A Nyugdíjfolyósító Igazgatóság adatai és a 2007-től működő önálló orvosi felülvizsgáló modul adatai nélkül. / Excluding data of Pension Payment Directorate and that of the independent medical review module operating since 2007.

<sup>a)</sup> A Magyar Államvasutak adatai nélkül. / Excluding data of the Hungarian State Railways Private Company Limited by Shares.

<sup>b)</sup> A 2011. évi CXCI. törvény hatálya alá tartozó ügyekben (megváltozott munkaképességűek ellátásai) kiadott elsőfokú határozatok ellen benyújtott fellebbezések 2012. július 1-jétől nem az Országos Nyugdíjbiztosítási Főigazgatóság hatáskörébe tartoznak. / As of 1 July 2012 appeals submitted against first instance resolutions issued in cases relating to Act CXCI of 2011 have not belonged to the competence of the Central Administration of National Pension Insurance.

**10.4. Fellebbezések és módosítások száma az alapfokon lezárt ügyekhez viszonyítva**  
**Number of appealed and modified cases compared to first instance closures**

Határozat típus Type of resolution	Alapfokon lezárt ügyek száma Number of first instance closures in 2014	Módosítással és/vagy fellebbezéssel érintett ügyek Modified and/or appealed cases		Módosítással érintett ügyek Modified cases		Fellebbezéssel érintett ügyek Appealed cases		Módosítással és fellebbezéssel érintett ügyek Modified and appealed cases	
		száma number	aránya ratio (%)	száma number	aránya ratio (%)	száma number	aránya ratio (%)	száma number	aránya ratio (%)
Teljesítő határozatok Awarding resolutions	153 566	4 452	2,9	3 511	2,3	796	0,5	145	0,1
Elutasító határozatok Declining resolutions	80 225	1 828	2,3	4	0,0	1 645	2,1	179	0,2
Ügyviteli lezárások Administrative closure	15 364	21	0,1	4	0,0	12	0,1	5	0,0
<b>Összes alapfokú lezárás First instance closures, total</b>	<b>249 155</b>	<b>6 301</b>	<b>2,5</b>	<b>3 519</b>	<b>1,4</b>	<b>2 453</b>	<b>1,0</b>	<b>329</b>	<b>0,1</b>

# 11. FOGALOMTÁR

Ez a fejezet az Évkönyvben szereplő fogalmak, illetve azokkal összefüggő nyugdíjbiztosítási szakkifejezések jelentését tartalmazza.

**A folyósítás kezdetének hatálya** Azon időpont (naptári év, hónap, nap), amelytől kezdődően a nyugdíjat (ellátást) megállapítják (a megállapított nyugdíj folyósításának kezdő napja). A folyósítás kezdetének napja általában nem azonos a nyugdíj-megállapító határozat keltezésének napjával.

**A korai öregségi nyugdíjak 2012. évi átalakulása** A korhatár előtti öregségi nyugdíjak megszűnéséről, a korhatár előtti ellátásról és a szolgálati járandóságról a 2011. évi CLXVII. törvény rendelkezik. A 2011. december 31-én folyósított előrehozott öregségi, karkedvezményes és korengedményes nyugdíj, valamint a tisztségükből leköszönt országgyűlési, európai parlamenti képviselők nyugdíja, és a polgármesteri nyugdíj korhatár előtti ellátássá alakult át. A bányásznyugdíj, valamint a művésznyugdíj részben átmeneti bányászjáradékká, illetve balettművészeti életjáradékká, részben korhatár előtti ellátássá alakult át. Az 1954-ben vagy azt megelőzően született korhatár alatti szolgálati nyugdíjasok ellátását öregségi nyugdíjként, az 1955-ben, vagy később születettekét szolgálati járandósággént folyósították tovább. 2012. január 1-től - a korhatár eléréséig - továbbra is korhatár alatti öregségi nyugdíjként folyósították azoknak a nőknek az ellátását, akik rendelkeztek a jogszabályi előírások szerinti 40 év jogosultsági idővel.

**Alkalmazott** A Munka Törvénykönyvéről szóló törvényben foglaltak szerint munkaviszonyban álló személy.

**Alkalmi munka** Az egyszerűsített foglalkoztatásról szóló 2010. évi LXXV. törvényben meghatározott speciális szabályok szerint létesített, határozott időre szóló munkaviszony. Ez a jogviszony a munkáltató és a munkavállaló között összesen legfeljebb öt egymást követő naptári napig, és egy naptári hónapon belül összesen legfeljebb tizenöt naptári napig, és egy naptári éven belül összesen legfeljebb kilencven naptári napig állhat fenn.

**A megváltozott munkaképességűek ellátásainak 2012. évi átalakulása** A megváltozott munkaképességű személyek ellátásairól és egyes törvények módosításáról a 2011. évi CXCI. törvény rendelkezik. A 2011. december 31-én folyósított korhatár alatti rokkantsági nyugdíja – egészségbiztosítási – rokkantsági vagy rehabilitációs ellátássá, a korhatár felettié pedig öregségi nyugdíjjá alakult át. A 2011 végéig megállapított rendszeres szociális járadék szintén rokkantsági, vagy rehabilitációs ellátássá, az átmeneti járadék pedig rokkantsági ellátássá alakult át.

**Ápolási díj** A szociális igazgatásról és a szociális ellátásokról szóló 1993. évi III. törvényben foglaltak szerint a tartósan gondozásra szoruló személy otthoni ápolását ellátó nagykorú hozzátartozó részére biztosított anyagi hozzájárulás.

**Árvaellátás** A nyugdíjas, illetve nyugdíjban nem részesülő, de nyugdíj-jogosultságot szerzett elhunyt személy gyermekének, örökbe fogadott gyermekének, meghatározott feltételek esetén nevelt gyermekének, testvérének, unokájának járó ellátás.

**Átmeneti bányászjáradék** 2012. január 1-től a bányásznyugdíj helyett bevezetett, Magyarországon bányavállalkozónál föld alatti munkakörben 25 szolgálati évet vagy 5 ezer szolgálati időként figyelembe vehető műszakot teljesített személy által igényelhető korhatár előtti ellátás.

**Baleseti hozzátartozói nyugellátás** Üzemi baleset (foglalkozási megbetegedés) következtében elhunytak hozzátartozóit megillető özvegyi nyugdíj, árvaellátás és szülői nyugdíj.

**Baleseti járadék** Üzemi baleset (foglalkozási betegség) következtében tizenhárom százalékot meghaladó egészségkárosodás esetén járó ellátás azok részére, akiket a megváltozott munkaképességű személyek ellátásai nem illet meg. A baleseti járadék a nyugdíj-megállapító szervek által megállapított, de az Egészségbiztosítási Alapból finanszírozott ellátási forma.

**Balettművészeti életjáradék** 2012. január 1-től a Magyar Nemzeti Balett, a Győri Balett, a Pécsi Balett, a Szegedi Kortárs Balett együttesben, vagy ezek jogelődjeinél legalább 25 évig magántáncos vagy tánckari tevékenységet végzett személy által – a megszűnt művésznyugdíj helyett – korhatár alatt igényelhető ellátás.

**Bányászok egészségkárosodási járadéka** A 2011. december 31-ig megállapítható „bányász dolgozók egészségkárosodási járadékának” ellátás 2012. január 1-étől módosított elnevezése.

**Biztosított** A társadalombiztosítás ellátásaira és a magánnyugdíjra jogosultakról, valamint e szolgáltatások fedezetéről szóló 1997. évi LXXX. törvény alapján (a továbbiakban: Tbj.) biztosítottak tekintendők az alábbiakban felsorolt jogviszonyokban álló személyek:

- a munkaviszonyban (ideértve az országgyűlési képviselőt és a nemzetiségi szószólót is), közalkalmazotti, közszolgálati jogviszonyban, kormányzati szolgálati jogviszonyban, ügyészségi szolgálati jogvi-

szonyban, bírósági jogviszonyban, igazságügyi alkalmazotti szolgálati viszonyban, nevelőszülői foglalkoztatási jogviszonyban, ösztöndíjas foglalkoztatási jogviszonyban, közfoglalkoztatási jogviszonyban álló személy, a Magyar Honvédség, a rendvédelmi szervek, az Országgyűlési Őrség, a polgári nemzetbiztonsági szolgálatok, a Nemzeti Adó- és Vámhivatal hivatásos állományú tagja, a Magyar Honvédség szerződéses állományú tagja, a katonai szolgálatot teljesítő önkéntes tartalékos katona (a továbbiakban: munkaviszony), tekintet nélkül arra, hogy foglalkoztatása teljes vagy részmunkaidőben történik;

- a szövetkezet tagja, aki a szövetkezet tevékenységében munkaviszony, vállalkozási vagy megbízási jogviszony keretében személyesen közreműködik, kivéve az iskolaszövetkezet nappali rendszerű oktatás keretében tanulmányokat folytató tanuló, hallgató tagját és a szociális szövetkezetben tagi munkavégzés keretében munkát végző tagot;
- a tanulószervezet alapján szakképző iskolai tanulmányokat folytató tanuló;
- az álláskereső támogatásban részesülő személy;
- a kiegészítő tevékenységet folytató nem minősülő egyéni vállalkozó;
- a kiegészítő tevékenységet folytató nem minősülő társas vállalkozó;
- a díjazás ellenében munkavégzésre irányuló egyéb jogviszony keretében (megbízási szerződés alapján, egyéni vállalkozónak nem minősülő vállalkozási jogviszonyban) személyesen munkát végző személy – a külön törvényben meghatározott közérdekű önkéntes tevékenységet végző személy kivételével – amennyiben az e tevékenységéből származó, tárgyhavi járulékalapot képező jövedelme eléri a minimálbér harminc százalékát, illetőleg naptári napokra annak harmincad részét;
- az egyházi szolgálatot teljesítő egyházi személy, kivéve a saját jogú nyugdíjast;
- a mezőgazdasági őstermelő, ha a reá irányadó nyugdíjkorhatárig hátralévő idő és a már megszerzett szolgálati idő együttesen legalább 20 év (kivételekkel);
- az a természetes személy, aki a munkát külföldi foglalkoztató számára Magyarország területén kívül végzi, és a szociális biztonsági rendszerek koordinálásáról szóló közösségi rendelet alapján a Tbj. hatálya alá tartozik.

Munkavégzésre irányuló egyéb jogviszony keretében munkát végző személynek kell tekinteni a Tbj. 5. § (2) bekezdésében tisztségviselői, vezető tisztségviselői jogviszonyokat is.

**Bruttó átlagkereset index** Az alkalmazásban állók havi bruttó jövedelmének éves átlagos változására a KSH által közzétett mutató.

**Degresszív beszámítás** A nyugdíjjárulékalapként szolgáló keresetekből meghatározott havi átlagkereset – törvényi rendelkezés alapján – korlátozott beszámítása a nyugdíjalapba. A korlátozás átlagkereseti sávok szerint eltérő. Meghatározott összeghatárig az átlagkereset teljes összegét, e felett csak csökkentett mértékét veszik figyelembe a nyugdíj kiszámításakor. 2014-ben a 100 százalékos beszámítás összeghatára 372 ezer forint. A 372 ezer és 421 ezer forint közötti átlagjövedelem-rész 90 százalékát, a 421 ezer forint feletti résznek pedig 80 százalékát (mely a legalacsonyabb beszámítási hányad) veszik figyelembe.

**Egészségbiztosítási Alap által finanszírozott ellátások** 2012. január 1-étől: rokkantsági és rehabilitációs ellátások, rehabilitációs járadék, bányászok egészségkárosodási járadéka, rokkantsági járadék, baleseti járadék, kártérítési járadék.

**Egyéb ellátások** Ezek különösen: mezőgazdasági szövetkezeti járadék, baleseti járadék, rokkantsági járadék, házasvársi pótlék, jövedelempótlék.

**Egyéb jogszerzés** Az olyan személyek általi összes jogszerzés, akik nem tartoznak az alkalmazottak, a közszolgálati tisztviselők, a vállalkozók, illetve a szövetkezeti jogszerzők közé sem. Ide tartoznak például a választott tisztségviselők, a hivatásos nevelőszülők, az egyházi személyek és az ösztöndíjas foglalkoztatási jogviszonyban állók.

**Egyesített özvegyi nyugdíj (özvegyi nyugdíj egyesítési kiegészítésként)** 1997. december 31-ig a jogosultat csak egy nyugellátás illette meg. Akik saját jogú és özvegyi nyugdíjra egyaránt jogosulttá váltak, a két ellátás közül a magasabb összegűt választhatták. Ha külön-külön egyik ellátás sem érte el a kormány által jogszabályban meghatározott egyesítési (jogszabályi szóhasználat: együttfolyósítási) összeghatárt, a két ellátást együtt, de legfeljebb ezen összeghatárig lehetett folyósítani.

**Együttfolyósított özvegyi nyugdíj (özvegyi nyugdíj együttfolyósított kiegészítésként)** Az 1998-ban bevezetett új özvegyi nyugdíjrendszerben a saját jogú ellátásban részesülő özvegyet megillető, a saját jogú ellátással meghatározott összeghatárig együttfolyósítható özvegyi nyugdíj.

**Ellátásban részesülők átlagos létszáma (6. fejezet)** A főellátásként folyósított ellátások éves átlagos száma, a havonta megfigyelt létszámok egyszerű számtani átlaga. (A kiegészítő ellátásban részesülők a főellátásban részesülők számában megjelennek.) A statisztika 1990-ig az utalások év közepi számát, 1991-1993 között az utalások átlagos számát használta.

**Előleg** Ha a nyugellátásra jogosultság kétséget kizáróan fennáll, a nyugellátás összege azonban adatok hiánya vagy egyéb ok miatt az igénybejelentéstől számított 30 napon belül várhatóan nem határozható meg, akkor a rendelkezésre álló adatok alapján az igénylő részére végzésben előleget kell megállapítani és folyósítani. A nyugellátás megállapításakor a nyugdíj és az előleg összege közötti különbözetet az ellátás kezdő időpontjára visszamenőleg rendezni kell.

**Elsőfokú határozat** Az a közigazgatási döntés, melyben az igény (pl. nyugdíj, korhatár előtti ellátás iránti kérelem) első fokon elbírálásra kerül (ide értve az eljárást lezáró végzéseket is). A döntés ellen fellebbezésnek van helye.

**Elutasító határozat** Az igényt a nyugdíjbiztosítási jogszabályok értelmében el kell utasítani, ha a nyugdíj, vagy egyéb ellátás megállapításának valamely jogszabályban előírt jogosultsági feltétele (pl. életkor, megfelelően hosszú szolgálati idő) hiányzik. Az elutasító határozatok száma a tárgyévben hozott határozatokat jelenti függetlenül attól, hogy tárgyévi vagy korábbi igénybejelentés ügye lett-e lezárva.

**E-ügyintézés** A nyugellátás, egyéb ellátás iránti igény elektronikus úton is előterjeszhető. Az Országos Nyugdíjbiztosítási Főigazgatóság elektronikus ügyintézési rendszere az ügyfélkapu regisztrációval rendelkező személyek részére biztosít lehetőséget elektronikus űrlapok kitöltésére és beküldésére.

**Fellebbezés** Az elsőfokú határozat ellen a közigazgatási hatósági eljárás szabályai alapján benyújtott jogorvoslati kérelem.

**Fogyasztóiár-index** A lakosság által megvásárolt áruk, igénybe vett szolgáltatások árának egy meghatározott időintervallumon belüli átlagos változásának mérőszáma.

**Folyamatban lévő ügyek** Mindazon ügy, amelyben a közigazgatási eljárás döntéssel még nem került lezárásra.

**Főállású kisadózó** A kisadózó vállalkozások tételes adójáról és a kisvállalati adóról szóló 2012. évi CXLVII. törvény szerint főállásúnak minősülő, a kisadózó vállalkozások tételes adóját jogszerűen választó egyéni vállalkozó mint magánszemély, egyéni cég esetén annak tagja, közkereseti társaság és betéti társaság esetén a társaság kisadózóként bejelentett tagja. A kisadózó vállalkozás a főállású kisadózó után havonta 50 000 forint, vagy – önkéntes választás alapján 75 000 forint – összegű tételes adót fizet. A főállású kisadózó biztosítottként minősül, tehát valamennyi társadalombiztosítási ellátásra jogosultságot szerez. A pénzbeli ellátások kiszámításakor jövedelemként havi 81 300 forintot, a 75 000 forint összegű tételes adó fizetése esetén havi 136 250 forintot kell figyelembe venni.

**Főellátás** Ha a jogosult csak egyfajta ellátást kap, akkor ez az ellátás (saját jogú nyugdíj, hozzátartozói ellátás, stb.) a főellátás. Ha a jogosult több ellátást is kap, főellátásnak általában az tekintendő, amelynek jogosultsági feltétele, mértéke nem függ más ellátás feltételrendszerétől. Tipikus esetben az öregségi nyugdíj a főellátás és az özvegyi nyugdíj, a különféle pótlékok, stb. a kiegészítő ellátás(ok).

**Főtevékenység** A nyugdíjbiztosítási jogszerzési besorolást meghatározó jogviszonytípus. Főszabályként a leghosszabb időtartamú jogviszonytípus (amelybe tartozó jogviszonyokban a biztosított személy a leghosszabb időt töltötte) a főtevékenység. Ha egyszerre több jogviszonytípus a leghosszabb, akkor a főtevékenységet a 3. fejezet megfelelő táblázataiban található jogszerzési típusok sorrendje határozza meg. (Az egyenlő hosszúságú jogszerzési típusok közül a „legfelső” a főtevékenység.)

**Garantált bérminimum** Legalább középfokú végzettséget, illetve középfokú szakképzettséget igénylő főtevékenység esetén a tárgyhónap első napján, a teljes munkaidőre érvényes legkisebb havi bér összege, 2014. évben 118 ezer forint.

**Gyermekgondozási díj (GYED)** A kötelező egészségbiztosítás ellátásairól szóló 1997. évi LXXXIII. törvényben meghatározott pénzbeli egészségbiztosítási ellátás, melyet a biztosított szülő – a törvényi feltételek teljesítése esetén – legfeljebb a gyermek 2. életévének betöltéséig kaphat (ikergyermekek esetén a 3. életév betöltéséig). A jogosultság legfontosabb feltételei az igénylést - a gyermeket szülő anya esetén a szülést - megelőző két éven belüli legalább 365 napos biztosítási jogviszony illetve a gyermek nevelése

a saját háztartásban. A gyermekgondozási díj összege az igénylést megelőző időszakban szerzett jövedelem jogszabályban meghatározottak szerint számított átlagos havi összegének – de legfeljebb a havi minimálbér kétszeresének – a 70 %-a.

**Gyermekgondozási segély (GYES)** A családok támogatásáról szóló 1998. évi LXXXIV. törvényben meghatározott, havi rendszerességgel járó ellátás, melyre az a szülő vagy gyám jogosult, aki a háztartásában legfeljebb három éves gyermeket gondoz, vagy tíz évesnél fiatalabb tartósan beteg, illetve súlyosan fogyatékos gyermeket tart el. Ikergyermekének esetén a tankötelessé válási év végéig jár az ellátás. Az ellátás összege az öregségi nyugdíjminimum, több gyermek esetén ennek kétszerese, ikergyermek esetén a gyermekek számával megszorított összege.

**Gyermeknevelési támogatás (GYET)** A családok támogatásáról szóló 1998. évi LXXXIV. törvényben meghatározott, havi rendszerességgel járó ellátás, melyre az a szülő, gyám lehet jogosult, aki saját háztartásában három vagy több kiskorút nevel. A támogatás további feltétele, hogy az a legfiatalabb gyermek 3. életévének betöltésétől a 8. életévének betöltéséig jár. Az ellátás összege az öregségi nyugdíjminimum, több gyermek esetén ennek kétszerese, ikergyermek esetén a gyermekek számával megszorított összege.

**Hadigondozotti ellátások** Szociális igazgatási hatáskörben (nem a nyugdíjbiztosítási igazgatási szervek által) hozott határozat alapján a Nyugdíjfolyósító Igazgatóság által folyósított rendszeres pénzellátás (meghatározott esetekben egyszeri kifizetés), amely esetenként főellátásként, de többnyire kiegészítő ellátásként kerül utalásra. Az 1994. évi XLV. törvény szabályozza.

#### Harmadik országban élők

- az uniós rendeletek vonatkozásában az, aki nem EU/EGT ország területén él
- a kétoldalú szociális biztonsági és szociálpolitikai egyezmények vonatkozásában, az, aki nem Magyarországon, illetőleg az egyezményben részes állam területén él
- a magyar jogszabályok vonatkozásában az, aki nem EU/EGT vagy egyezményes ország területén él

**Házastársi pótlék** A nyugdíjassal közös háztartásban együtt élő házastárs (élettárs) után járó pénzellátás, amely a házastárs korára, rokkantságára és számottevő jövedelmének hiányára tekintettel jár. 1997. december 31-ét követő időponttól nem állapítható meg új jogosultság, a már megállapított házastársi pótléket pedig nem a nyugdíjas, hanem a házastárs (élettárs) részére kell folyósítani. A pótlék az állami költségvetést terheli.

**Hozzá tartozói nyugellátás** A túlélő hozzátartozó számára járó rendszeres pénzbeli ellátás, amelyet az elhunyt nyugdíjas, mezőgazdasági szövetkezeti járadékos, vagy az ezekben az ellátásokban nem részesülő, de jogosultságot szerzett személy jogán állapítanak meg. Hozzá tartozói nyugellátások: özvegyi nyugdíj, ideiglenes özvegyi nyugdíj, szülői nyugdíj, árvaellátás, baleseti hozzátartozói nyugellátások.

**Ideiglenes özvegyi nyugdíj** A nyugdíjas, mezőgazdasági szövetkezeti járadékos, vagy az ezekben az ellátásokban nem részesült, de jogosultságot szerzett elhunyt személy házastársának (meghatározott feltételek mellett élettársának, elvált házastársának) a házastárs halálától számított egy évig, meghatározott esetekben ennél hosszabb időre (másfél évesnél fiatalabb gyermeket eltartó özvegynek az árva 18 hónapos életkorának betöltéséig, fogyatékos vagy tartósan beteg gyermek esetén a gyermek harmadik életéve betöltésének napjáig) járó nyugellátás.

**Ideiglenes özvegyi nyugdíj kiegészítésként** Az özvegyet főellátásként megillető ellátás mellett kiegészítő ellátásként folyósított ideiglenes özvegyi nyugdíj.

**Igénybejelentés, az eljárás megindítása** Az ügyfél nyugdíjmegállapító szervhez benyújtott, jogszabályban meghatározott formájú, az erre a célra rendszeresített formanyomtatványon előterjesztett, valamely ellátás megállapítása iránti kérelme, amely alapján a nyugdíjbiztosítási hatósági eljárás megindul. Az igénybejelentés elektronikus úton is előterjeszhető.

**Igényelbírálás** Az igény tárgyának megfelelő jogosultsági feltételek vizsgálata, az ehhez szükséges tényállás megállapítása, a bizonyítékok feltárásához szükséges intézkedések megtétele (pl. béradatok, szakhatósági állásfoglalás beszerzése, ügyféltől az esetleg még szükséges adatok bekérése, a beérkezett adatok értékelése, stb.), döntés előkészítés, döntés.

**Járadék** Különbféle, meghatározott feltételek teljesülése esetén járó rendszeres pénzellátások. Jelenleg ide tartozik a baleseti járadék, a mezőgazdasági szövetkezeti járadékok, a rokkantsági járadék és a személyi, illetve vagyoni kárpótlási életjáradék valamint a kártérítési járadék.



**Járulékalapot képező kereset** Azok a jövedelmek, melyek után a társadalombiztosítás ellátásaira és a magánnyugdíjra jogosultakról, valamint e szolgáltatások fedezetéről szóló 1997. évi LXXX. törvény értelmében járulékfizetési kötelezettség áll fenn. Ezeket a jövedelmeket kell figyelembe venni a nyugdíj kiszámításakor (egyéb jogszabályi feltételek teljesülése esetén).

**Jogorvoslat** A kérelmezőnek az a joga, amellyel az első vagy másodfokú közigazgatási határozatot a jogszabályban meghatározott módon megtámadhatja. Nyugdíjbiztosítási ügyekben a jogorvoslat szintjei: fellebbezési (másodfokú) eljárás, közigazgatási határozatok bírósági felülvizsgálata.

**Jogosultsági idő** Nők életkortól független öregségi nyugdíj jogosultsága elbírálásánál irányadó. Kereső tevékenységgel járó biztosítási vagy azzal egy tekintet alá eső jogviszonnyal, valamint a terhességi-gyermekágyi segélyben, gyermekgondozási díjban, gyermekgondozási segélyben, gyermeknevelési támogatásban és a súlyosan fogyatékos vér szerinti vagy örökbe fogadott gyermekére tekintettel megállapított ápolási díjban eltöltött idővel szerzett szolgálati idő. A nők életkortól független öregségi nyugdíja legalább 40 év jogosultsági idő alapján állapítható meg.

**Kártérítési járadék** A Polgári Törvénykönyv általános kárfelelősségi szabályai alapján megállapított, egyéb jogszabályok alapján a magyar államot terhelő és a Nyugdíjfolyósító Igazgatóság folyósítási körébe tartozó rendszeres havi pénzellátások.

**Kiegészítő ellátás** Az ellátottnak a főellátása mellett folyósított további ellátás(ok).

**Kiegészítő tevékenység:** az egyéni, illetve társas vállalkozó saját jogú nyugdíjasként, a reá irányadó öregségi nyugdíjkorhatárt betöltött özvegyi nyugdíjasként folytatott vállalkozói tevékenysége.

**Korhatár alattiak ellátásai** 2012. január 1-étől használt gyűjtőfogalom. Ide tartoznak a korhatár előtti ellátások (a 2012. előtti különféle korai öregségi nyugdíjkból átalakított, ilyen néven továbbfolyósított ellátások, illetve a 2012-től átmenetileg még megállapítható új ellátások), a szolgálati járandóság, az átmeneti bányászjáradék, és a balettművészeti életjáradék.

**Korhatár alatti öregségi nyugdíjak (1955. előtt született fegyveresek szolgálati nyugdíjából átszoltak korhatár alatti nyugdíja)** 2012. január 1-étől korhatár alatti öregségi nyugdíj alakult át a 2011. december 31-én a fegyveres szervek hivatásos, illetve a Magyar Honvédség hivatásos vagy szerződéses állományban állt tagjának korhatár alatt folyósított szolgálati nyugdíja, ha az abban részesülő 2012. előtt betöltötte az 57. életévét. (Ilyen címen nyugdíj 2012. évtől már nem állapítható meg.)

**Korhatár előtti ellátások** 2012. január 1-ével korhatár előtti ellátássá alakult át a 2011. december 31-én, az öregségi nyugdíjkorhatár előtt még be nem töltött személy számára folyósított előrehozott (csökkentett összegű előrehozott) öregségi nyugdíj, a karkedvezményes nyugdíj és a korengedményes nyugdíj, valamint a volt országgyűlési képviselőknek, polgármestereknek, (alpolgármestereknek, megyei közgyűlési elnököknek) megállapított nyugellátás. Az öregségi nyugdíjkorhatár betöltésétől a korhatár előtti ellátások átalakulnak öregségi nyugdíjjá. A korhatár előtti ellátások meghatározott esetekben, átmenetileg, 2012. január 1-ét követően is megállapíthatók.

**Korhatár feletti (korbetöltött) rokkantsági nyugdíjas** A reá irányadó öregségi korhatárt elért rokkantsági, baleseti rokkantsági nyugdíjas. Ellátásukat 2012. január 1-jével korbetöltött öregségi nyugdíjként tartják nyilván.

**Közszolgálati, közalkalmazotti jogszerzés** Nyugdíj jogosultság (szolgálati idő, nyugdíjba beszámító jövedelem) szerzése jogszabályokban meghatározott állami, így különösen

- a közalkalmazottak jogállásáról szóló 1992. évi XXXIII. törvény szerinti közalkalmazotti
- a nemzetbiztonsági szolgálatokról szóló 1995. évi CXXV. törvény szerinti hivatásos szolgálati
- a fegyveres szervek hivatásos állományú tagjainak szolgálati viszonyáról szóló 1996. évi XLIII. törvény szerinti szolgálati
- az igazságügyi alkalmazottak szolgálati jogviszonyáról szóló 1997. évi LXVIII. törvény szerint a bíróságokkal, az Országos Bírósági Hivatallal, az igazságügyi szakértői intézménnyel, valamint az általános rendőrségi feladatok ellátására létrehozott szerv szakértői és bűnügyi technikai feladatokat ellátó szervénél az igazságügyi szakértőként és szakértőjelöltként, valamint a technikusként foglalkoztatottal létesített szolgálati
- a központi államigazgatási szervekről, valamint a Kormány tagjai és az államtitkárok jogállásáról szóló 2010. évi XLIII. törvény szerinti kormánytagi, államtitkári, közigazgatási államtitkári és helyettes államtitkári

- a Magyarország helyi önkormányzatairól szóló 2011. évi CLXXXIX. törvény szerinti főpolgármesteri, főpolgármester-helyettesi, polgármesteri, alpolgármesteri, megyei önkormányzati közgyűlési elnöki, jegyzői, aljegyzői, helyi önkormányzati képviselői
- a közszolgálati tisztviselőkről szóló 2011. évi CXCV. törvény szerinti kormánytisztviselői, köztisztviselői, kormányzati ügykezelői, közszolgálati ügykezelői
- az Országgyűlésről szóló 2012. XXXVI. törvény szerinti országgyűlési képviselői
- a honvédek jogállásáról szóló 2012. évi CCV. törvény szerinti hivatásos és szerződéses állományú katonai, a tényleges szolgálatot teljesítő önkéntes tartalékos katonai, a honvéd tisztjelölti, és a honvéd altiszt-jelölti
- az Európai Parlament magyarországi képviselőinek jogállásáról szóló 2014. évi LVII. törvény szerinti európai parlamenti képviselői

jogviszonyokban.

**Másodfokú eljárás** Az első fokon hozott közigazgatási döntésnek (határozat, végzés) a fellebbezés elbírálására jogosult szerv által történő felülvizsgálata újabb eljárás lefolytatása során. A másodfokú eljárás jogerős döntéssel zárul.

**Megállapodáson alapuló jogszerzés** A biztosítási jogviszonyban nem álló és a szünetelő biztosítású személy – amennyiben saját jogú nyugdíjban nem részesül – megállapodást köthet nyugellátásra jogosító szolgálati idő és nyugdíjalapot képező jövedelem megszerzésére. A megállapodást kötő személy választása szerinti járulékalap, de legalább a minimálbér után 34% nyugdíjjárulékot fizet. Megállapodás alapján csak annak megkötését követő időre szerezhető szolgálati idő, kivéve a felsőoktatási intézmény nappali képzésén szerzett tanulmányi időt, vagy az öregségi teljes- illetve résznyugdíjhoz szükséges jogosultsághoz hiányzó szolgálati idő (legfeljebb öt év) elismerését. Ezen időszakok elismerésére utólag is köthető megállapodás, a megkötésekor érvényes minimálbér 34 %-ának az adott időszakra vonatkozó befizetésével.

**Megváltozott munkaképességűek társadalombiztosítási ellátásai** 2012. január 1-étől ide tartozik az újonnan bevezetett rokkantsági ellátás, rehabilitációs ellátás, a 2012-től újonnan már nem megállapítható („kifutó”) rehabilitációs járadék, valamint a bányászok egészségkárosodási járadéka. A megváltozott munkaképességűek új alapokra helyezett ellátórendszere 2012. január 1-étől az egészségbiztosítási rendszer része.

**Mezőgazdasági szövetkezeti járadékok** A társadalombiztosításról szóló, 1997. december 31-éig hatályos törvényben meghatározott szabályok szerint megállapított, nyugellátásnak minősülő ellátásfajta. Ide tartozik az öregségi, a munkaképtelenségi és az özvegyi járadék, valamint a szakszövetkezeti tagok növelt összegű öregségi, munkaképtelenségi és özvegyi járadéka. Az ellátás főellátásként és kiegészítő ellátásként is szerepelhet. 1997. december 31-ét követően új jogosultság nem állapítható meg.

**Méltányossági jogkör** Jogszabályi rendelkezések szerint és a költségvetési törvényben meghatározott keretösszegek erejéig, kérelemre, indokolt esetben méltányosságból kivételes nyugellátás megállapítására, a folyósított nyugellátás összegének kivételes emelésére, illetőleg egyszeri segély engedélyezésére kerülhet sor.

**Minimálbér** A tárgyhónap első napján érvényes, a teljes munkaidőben foglalkoztatott munkavállaló részére megállapított alaplábér kötelező legkisebb havi összege, 2014. évben 101 ezer 500 forint.

**Módosító szak** Az ügyben hozott korábbi döntés megváltoztatása (pl. bírósági döntéssel megítélt ellátás) az ügyfél bejelentésére, vagy hivatalból megállapított, feltárt újabb tényre, adatra tekintettel. Eredménye a módosító határozat.

**Munka-rehabilitációs díj** A szociális igazgatásról és szociális ellátásokról szóló 1993. évi III. törvényben meghatározott, a szociális intézményben ellátott személyek munkarehabilitációs tevékenysége után az intézmény vezetőjének döntése alapján fizetett díjazás. A munka-rehabilitációs díj havi összege nem lehet kevesebb a mindenkori kötelező legkisebb munkabér 30%-ánál. A munka-rehabilitációs tevékenység célja a szociális intézményben ellátott személy munkakészségének, valamint testi és szellemi képességeinek munkavégzéssel történő megőrzése, fejlesztése.

**Nemzeti Család- és Szociálpolitikai Alap által finanszírozott ellátások** 2012. január 1-étől a korhatár alattiaknak járó ellátások, a korhatár alatti öregségi nyugdíj (volt szolgálati nyugdíj), a mezőgazdasági szövetkezeti járadékok, egyéb ellátások.

**Nemzetközi nyugdíjügyek** Azok az ügyek, amelyekben a nyugdíjra jogosító időtartamok egy részét Magyarországon, más részét külföldön teljesítette a nyugdíjigénylő. E kategóriába tartoznak azok a magyar-szovjet szociálpolitikai egyezményen alapuló ügyek is, melyek esetében kizárólag az Oroszországi Föderáció vagy Ukrajna területén történt jogszerzés. Elbírálásuk során nem csak a magyar nyugdíjot, hanem az Európai Unió szociális biztonságra vonatkozó koordinációs rendeleteit, illetve a kétoldalú szociálpolitikai, szociális biztonsági egyezmények, megállapodások rendelkezéseit is alkalmazni kell. Az igények elbírálását 2012. május 1-étől országos illetékességgel a NYUFIG végzi. A nemzetközi nyugdíjügyek között jelennek meg a külföldön élő igénylő kérelmére megállapított, illetőleg folyósított magyar nyugdíjak is, függetlenül a jogszerzés helyétől.

**Nettó átlagkereset index** A nettó jövedelmek éves átlagos változásának KSH által közzétett mutatója.

**Nőknek 40 év jogosultsági idő alapján járó nyugdíj** 2011. január 1-étől bevezetésre került öregségi nyugdíj, a nők kettős (hosszú időn át folytatott keresőtevékenység és családi helytállás) teherterhelésének elismerésére. Eszerint életkoruktól függetlenül öregségi nyugellátásra jogosultak azok a nők, akiknek a keresőtevékenységgel és gyermekneveléssel szerzett együttes jogosultsági idejük eléri, vagy meghaladja a 40 évet, és ebből legalább 32 évet keresőtevékenységgel töltöttek. A törvény legalább 5 gyermek felnevelése esetén a negyven éven belül csökkenti a kereső tevékenység 32 éves követelményét. Súlyosan fogyatékos gyermek nevelése esetén további kedvezmény érvényesíthető. A nők részére 40 év jogosultsági idő alapján járó nyugdíj igénybevételének is feltétele a biztosítás alapjául szolgáló jogviszony megszűntetése. A 40 év jogosultsági időre tekintettel megállapított nyugdíjak teljes összegűek, nem csökkennek a korhatár alatti megállapítás miatt.

**NYUFIG (Nyugdíjfolyósító Igazgatóság)** A nyugdíjak és egyéb ellátások folyósítását, valamint a nemzetközi nyugdíjigények elbírálását és egyéb feladatokat országos illetékességgel végző szerv. Az évkönyv táblázataiban a „NYUFIG (belföld)” megjelölés alatt az intézmény által megállapított hozzátartozói nyugellátások adatai szerepelnek.

**Nyugdíj alapját képező átlagkereset (Nyugdíjalap)** A nyugdíj megállapításakor, főszabályként az 1988-tól elért, járulékalapot képező keresetek alapján számított havi átlagjövedelem. Kalkulációjakor az egyes években elért keresetek nettó összegét veszik figyelembe az adott évi adó- és járulékszabályokból kiindulva (de a nyugdíjkiszámítás speciális előírásai szerint). Az egyes évek nettósított jövedelmeit a nyugdíjazást megelőző év bérszínvonalán számítják be (valorizáció). A nyugdíjalap kiszámítását követően a szolgálati idő és más tényezők figyelembevételével határozzák meg a nyugdíj összegét.

**Nyugdíjak, ellátások** A Nyugdíjfolyósító Igazgatóság által folyósított öregségi nyugdíjak, korhatár alattiak ellátásai és a megváltozott munkaképességűek ellátásainak gyűjtő megnevezése.

**Nyugdíjak, ellátások, járadékok és egyéb járandóságok** A Nyugdíjfolyósító Igazgatóság által folyósított pénzügyi ellátások. Ezek közé tartoznak:

- a Nyugdíjbiztosítási Alap által finanszírozott öregségi nyugdíjak, hozzátartozói nyugellátások (ideiglenes özvegyi nyugdíj, özvegyi nyugdíj, árvaellátás, szülői nyugdíj);
- az Egészségbiztosítási Alap által finanszírozott rokkantsági és rehabilitációs ellátások, rehabilitációs járadék, bányászok egészségkárosodási járadéka, rokkantsági járadék, baleseti járadék, kártérítési járadék;
- a Nemzeti Család és Szociálpolitikai Alap által finanszírozott korhatár alattiaknak járó ellátások, mezőgazdasági szövetkezeti járadékok, egyéb ellátások;
- további külső finanszírozású ellátások: például a hadigondozotti ellátások.

**Nyugdíjak reálérték-változása** A nyugdíjak vásárlóereje változásának mutatószáma; kiszámítása a nyugdíjindexelés, illetve az egyéb intézkedések nyugdíjnövelő hatása indexének a fogyasztóiár-indexszel (2002-től a nyugdíjas fogyasztóiár-indexszel) való osztása útján történik.

**Nyugdíjak relatív pozíció-változása** A nyugdíjak vásárlóerejének a keresetek vásárlóerejéhez viszonyított (relatív) változását méri; kiszámítása a nyugdíjak reálérték-indexének a reálkereset-indexszel való osztása útján történik.

**Nyugdíjas fogyasztóiár-index** A lakosság által megvásárolt áruk, igénybe vett szolgáltatások árának átlagos változását méri egy meghatározott időintervallumon belül, a nyugdíjas háztartások fogyasztási szerkezetének alapul vételével. A nyugdíjasok fogyasztói kosarában a gyógyszerek, az élelmiszerek és a háztartási energia ára az átlagnál nagyobb súllyal szerepel.

**Nyugdíjban részesülők átlagos létszáma (6. fejezet)** A főellátásként folyósított nyugdíjak éves átlagos száma, a havonta megfigyelt létszámok egyszerű számtani átlaga. (A kiegészítő ellátásban részesülők a főellátásban részesülők számában megjelennek.) A statisztika 1990-ig az utalások év közepi számát, 1991-1993 között az utalások átlagos számát használta.

**Nyugdíjbiztosítási Alap által finanszírozott ellátások** 2012. január 1-étől az öregségi nyugdíjak (ideértve a nőket legalább 40 év jogosultsági idő alapján megillető öregségi nyugdíjakat, de ide nem értve a volt szolgálati nyugdíj helyébe lépett korhatár alatti öregségi nyugdíjat), hozzátartozói ellátások (özvegyi nyugdíj, ideiglenes özvegyi nyugdíj, árvaellátás, szülői nyugdíj, baleseti hozzátartozói ellátások), méltányossági kifizetések.

**Nyugdíjbiztosítási ellátásra irányuló megállapodások** Nyugdíjbiztosítási jogszerzés (tehát nyugellátásra jogosító szolgálati idő és nyugdíjalapot képező jövedelem szerzése) céljából megállapodást köthet a biztosítási kötelezettséggel járó jogviszonnyal nem rendelkező személy járulékfizetés ellenében a társadalombiztosítás ellátásaira és a magánnyugdíjra jogosultakról, valamint e szolgáltatások fedezetéről szóló 1997. évi LXXX. törvény 34. §-a alapján.

**Nyugdíjjogosultság alapjául szolgáló jövedelem** Lásd járulékalapot képező kereset.

**Nyugellátások** Saját jogú (öregségi) nyugellátás és hozzátartozói nyugellátás (özvegyi nyugdíj, árvaellátás, szülői nyugdíj, baleseti hozzátartozói nyugellátások), valamint a rehabilitációs járadék együttes megnevezése. Olyan, keresettől, jövedelemtől függő rendszeres pénzellátás, amely meghatározott szolgálati idő megszerzése és egyéb feltételek teljesülése esetén a biztosítottnak (volt biztosítottnak), illetve hozzátartozójának jár.

**ONYF (Országos Nyugdíjbiztosítási Főigazgatóság)** A 2014. évben hatályos szabályok szerint az emberi erőforrások miniszterének irányítása alatt álló, a Nyugdíjbiztosítási Alap kezelésére és a nyugdíjbiztosítás központi igazgatására a Kormány által kijelölt központi hivatal. A másodfokú hatósági jogkör gyakorlására kijelölt intézmény. Központi igazgatási szerve a NYUFIG.

**Öregségi nyugdíj** A társadalombiztosítási nyugellátásról szóló 1997. évi LXXXI. törvényben meghatározott életkor elérése és meghatározott szolgálati idő megszerzése esetén járó nyugellátás. A nők részére 2011-ben bevezetett öregségi nyugdíjnak nincs külön életkori feltétele, viszont a szolgálati időnél szűkebb tartalmú jogosultsági időnek kell a jogosultsági feltételek szerint a 40 évet elérnie.

**Öregségi nyugdíjkorhatár** A 2009. december 31-ét követő időponttól megállapításra kerülő öregségi nyugdíj esetében a társadalombiztosítási öregségi nyugdíjra jogosító öregségi nyugdíjkorhatára annak, aki

- 1952. január 1-e előtt született, a betöltött 62. életév,
- 1952-ben született, a 62. életév betöltését követő 183. nap,
- 1953-ban született, a betöltött 63. életév,
- 1954-ben született, a 63. életév betöltését követő 183. nap,
- 1955-ben született a betöltött 64. életév,
- 1956-ban született, a 64. életév betöltését követő 183. nap,
- 1957-ben vagy azt követően született, a betöltött 65. életév.

**Öregségi résznyugdíj** Az öregségi nyugdíjkorhatárt betöltött, legalább 15 év és kevesebb, mint 19 év szolgálati idővel rendelkező személy által igényelhető ellátás. A megállapítás további feltétele, hogy az igénylő a megállapítás napján ne álljon biztosítással járó jogviszonyban.

**Öregségi teljes nyugdíj** Az öregségi nyugdíjkorhatárt betöltött, legalább húsz év szolgálati idővel rendelkező személyek, valamint – életkorra tekintet nélkül – a legalább negyven év jogosultsági idővel rendelkező nők által igényelhető ellátás. A megállapítás további feltétele, hogy az igénylő a megállapítás napján nem állhat biztosítással járó jogviszonyban.

**Östermelő (Mezőgazdasági östermelő)** Az a 16. életévét betöltött, nem egyéni vállalkozó magánszemély, aki a saját gazdaságában az 1995. évi CXVII. törvény 6. számú mellékletében felsorolt termékek előállítására irányuló tevékenységet folytat, és ennek igazolására östermelői igazolvánnyal rendelkezik. (Ideértve családi gazdálkodóként bejegyzett magánszemélyt, és a családi gazdaságban nem foglalkoztatóként közreműködő családtagjait is.)

**Özvegyi nyugdíj** Házastársnak, élettársnak, elvált személynek és különélő házastársnak a társadalombiztosítási nyugellátásról szóló 1997. évi LXXXI. törvényben meghatározott feltételek esetén járó hozzátartozói nyugellátás.

**Pótlékok, kiegészítések** Rendszeres vagy egyösszegű kifizetések, amelyek általában nyugdíj, vagy egyéb ellátások kiegészítésére szolgálnak. A pótlékokra és kiegészítésekre az ellátott egészségügyi rászorultsága, családi állapota, közéleti szereplése stb. alapján válhat jogosulttá, az irányadó jogszabályok szerint. Rendszeres pótlékok és kiegészítések pl. a politikai rehabilitációhoz kapcsolódó ellátások, nemzeti helytállásért pótlék, nemzeti gondozási díj, lakbér hozzájárulás, cukorbeteg-támogatás, stb.

**Rehabilitáció** Orvosi, szociális, képzési, foglalkoztatási és egyéb tevékenységek komplex rendszere, amelynek célja a megváltozott munkaképességű személy munkaerő-piaci integrációja, megfelelő munkahelyen történő foglalkoztatásra való felkészítése, továbbá a munkaképességének megfelelő munkahelyen történő elhelyezés biztosítása.

**Rehabilitációs ellátás** 2012. január 1-étől a megváltozott munkaképességű, legfeljebb 60 százalékos egészségi állapotú, rehabilitálható személy részére megállapítható átmeneti, a rehabilitáció idejére, de legfeljebb három évre járó egészségbiztosítási ellátás.

2012. január 1-étől rehabilitációs ellátássá alakult át a 2012 előtt megállapított III. csoportos rokkantsági nyugdíj és a rendszeres szociális járadék, ha az ellátott 1955-ben, vagy később született. E kör ellátásának végleges feltételei az intézményes komplex felülvizsgálat alapján kerülnek meghatározásra.

**Rehabilitációs járadék** A 2012. előtti ellátórendszerben az 50-79 százalékos mértékű egészségkárosodás fennállása és meghatározott szolgálati idő megszerzése esetén, rehabilitálható személynek átmenetileg (legfeljebb 4 évre) megállapított saját jogú ellátás. A jogosultság feltételeit a rehabilitációs járadékról szóló 2007. évi LXXXIV. törvény szabályozta. 2012. január 1-étől rehabilitációs járadék újonnan nem állapítható meg. A 2011. december 31-éig megállapított ellátásokat a határozott időtartam végéig folyósítják.

**Rokkantsági ellátás** 2012. január 1-étől a megváltozott munkaképességű, 60 százalékos vagy annál alacsonyabb egészségi állapotú, rehabilitációra nem javasolt személy részére megállapított egészségbiztosítási ellátás.

2012. január 1-étől rokkantsági ellátássá alakultak át a 2012 előtt megállapított ellátások közül a korhatár alatti I-II. csoportos rokkantaknak járó rokkantsági nyugdíjak, az átmeneti járadékok, valamint az 1955. előtt született III. csoportos rokkantak és rendszeres szociális járadékosok ellátásai.

**Rokkantsági járadék** Azoknak a 25 éves koruk előtt 79 százalékot meghaladó mértékben egészségkárosodott személyeknek járó fix összegű ellátás, akik nyugellátásban, baleseti nyugellátásban nem részesülnek. Legkorábban a 18. életév betöltésétől állapítható meg, finanszírozása a központi költségvetésből történik. A jogosultság feltételeit a 83/1987. (XII. 27.) MT rendelet szabályozza.

**Saját jogú nyugdíjak** A jogosultat a biztosításban töltött ideje és járulékfizetése alapján megillető ellátás. 2012-től csak az öregségi nyugdíjak tartoznak ide. (A szintén ide sorolható rehabilitációs járadék megszőnő, rövidtávon „kifutó” ellátás.)

**Saját jogú nyugdíjasként végzett keresőtevékenység alapján járó nyugdíjnövelés** A saját jogú nyugdíj mellett szerzett, 2007-től egyéni nyugdíjjárulék alapot képező munkajövedelemre tekintettel járó többlet. A nyugdíj összegét a megelőző naptári év során szerzett munkajövedelem egy hónapra vetített összegének (tehát 1/12 részének) 0,5 %-ával kell növelni.

**Szociális hozzájárulási adó** 2012. január 1-étől a 27 százalékos társadalombiztosítási járulék helyébe lépett, azzal azonos mértékű adó. (2011. évi CLVI. törvény.)

**Szolgálati idő** A nyugdíjjogosultságot, illetve a nyugdíj összegét meghatározó, a társadalombiztosítási nyugellátásról szóló 1997. évi LXXXI. törvény szerinti azon időszak, amely alatt a biztosított nyugdíjjárulék fizetésére kötelezett volt, illetve megállapodás alapján járulékot fizetett. A törvény olyan időszakot is meghatároz, amelyek nyugdíjjárulék-fizetési kötelezettség nélkül is szolgálati időnek minősülnek. A nyugdíj összegének megállapításakor a törvény egyes esetekben (pl. minimálbérnél kevesebb jövedelem esetén) a szolgálati időt korlátozottan, a megszerzett jövedelemmel arányosan ismeri el.

(Az Évkönyv 4. fejezetében a szolgálati idő az ellátás összegének megállapításakor figyelembe vett szolgálati időt jelenti, az összes többi helyen a nyugdíjjogosultságnál figyelembe vett szolgálati időszakot.)

**Szolgálati idő elismerési kérelem (Igénybejelentés szolgálati idő elismerés iránt)** A biztosított személy igénybejelentése az aktív életszakaszában addig megszerzett szolgálati idejének hivatalos, határozatban történő megállapítása iránt. 2013-tól ez az igénybejelentési forma megszűnt, a biztosítottak a szolgálati idejük megállapítására a törvényben meghatározottak szerint adategyeztetési eljárást kezdeményezhetnek, vagy hatósági bizonyítvány kiállítását kérhetik.

**Szolgálati járandóság** 2012. január 1-étől szolgálati járandósággá alakult át a 2011. december 31-én a fegyveres szerveknél hivatásos, illetve a Magyar Honvédségnél hivatásos vagy szerződéses állományban állt tag szolgálati nyugdíja, ha még nem töltötte be az 57. életévét (1954 után születettek). Meghatározott feltételek mellett, átmenetileg 2011. december 31-ét követően is igényelhető a szolgálati járandóság.

**Szülői nyugdíj** Az elhunyt biztosított (nyugdíjas) szülőjének, nagyszülőjének, – meghatározott feltételek fennállása esetén nevelőszülőjének – járó ellátás, ha a szülőt a gyermek haláláig nagyrészt eltartotta, és az egyéb feltételek is teljesülnek.

**Teljes ellátás** Az ellátásban részesülő személy részére járó főellátás és kiegészítő ellátás(ok) együttes összege.

**Teljesítő határozat (megállapító határozat)** A benyújtott igény alapján a nyugdíjbiztosítási jogszabályokban előírt jogosultsági feltételek fennállása esetén meghozott határozat nyugdíj, vagy egyéb ellátás megállapításáról, illetve az elismert szolgálati időről, jogosultsági időről, vagy egyéb kedvezményes időről. A teljesítő határozatok száma a tárgyévben hozott határozatokat jelenti, függetlenül attól, hogy az igénybejelentés tárgyévi vagy korábbi volt-e, illetve a nyugdíj (ellátás) folyósítása kezdetének hatálya tárgyévi vagy tárgyévet megelőző időpont.

**Tizenharmadik havi nyugdíj** 2003 és 2009 között, az adott években a havi nyugdíj 12-szeresén felül kifizetett ellátás. Adatát a költségvetési, makrogazdasági adatokat bemutató táblázatok általában tartalmazzák, ha nem, azt külön jelezzük. (A megállapítási és állománystatisztikai adatok a tizenharmadik havi nyugdíj összegét nem tartalmazzák.) A tizenharmadik havi nyugdíj összege a havi nyugellátás összegének 25 százaléka 2003-ban, 50 százaléka 2004. évben, 75 százaléka 2005. évben, 100 százaléka 2006-2008-ban. 2009-ben a havi nyugellátás 50 százalékanak kifizetésére került sor, törvénymódosítással meghatározott jogosultsági és összegkorlátozás alkalmazásával. 2009. július 1-én a tizenharmadik havi nyugdíj megszűnt.

**Ügyintézési idő** A nyugdíjbiztosítási igazgatási szervek eljárásaiban az ügyintézési határidő 22 munkanap. Az ügyintézési időbe bizonyos intézkedések időtartama nem számít be (pl. a hiánypótlásra, illetve a tényállás tisztázásához szükséges adatok közlésére irányuló felhívástól az annak teljesítéséig terjedő idő, stb.).

**Ügyviteli lezárás** Az ügy technikai lezárása az igényelbírálást támogató számítástechnikai rendszerben azokban az esetekben, amikor sem teljesítő, sem elutasító döntés kiadása nem indokolt. Az ügyviteli lezárások számában megjelennek egyes, a közigazgatási hatósági eljárás és szolgáltatás általános szabályairól szóló 2004. évi CXL. törvény 2009. október 1-jei módosítása alapján végzéssel lezárt ügyek adatai is.

**Várható élettartam** Azt fejezi ki, hogy a különböző életkorú személyek az adott naptári év halandósági viszonyai mellett átlagosan még hány évi élettartamra számíthatnak.

# 11. GLOSSARY

This chapter includes the terms occurred in the Yearbook and the related definitions in the area of pension insurance.

**13th month pension** Apart from payment for twelve months in a year between 2003 and 2009 pension was paid for the thirteenth month, as well. If otherwise not stated, related data are generally included in the budgetary, macroeconomic tabular charts. (However, the benefit awarding and stock data statistics do not include the amount of the 13<sup>th</sup> month pension.) The amount of the 13th month pension was equal to 25 per cent of the monthly pension paid in 2003, 50 per cent in 2004, 75 per cent in 2005, and 100 per cent between 2006 and 2008. In 2009 it amounted to 50 per cent of the monthly pension, however, along with restrictions in entitlements and amounts by amendments to the Law. In July 2009 the 13th month pension was abolished.

**Administrative closure** A technical solution of certain cases in the claim assessment supporting IT-system if neither an awarding nor a declining resolution is justified in the particular case. Among figures of the administrative closures there are data of certain cases closed with order pursuant to the amendment of the Act CXL of 2004 on the General Rules of Administrative Proceedings and Services with effect as of 1 October 2009.

**Administrative time** The statutory time-limit for pension insurance administrative acts has been 22 working days. Periods for certain administrative procedures cannot be taken into account (e.g. period necessary for completion of documents).

**Advance payment** In case the entitlement is approved but the amount of pension is not definable for at least 30 days due to lack of information or any other reasons after the submission of a claim, advanced amount shall be calculated and paid for the claimant via administrative order on the basis of the available data. At the pension benefit award the difference between the pension and the advance shall be paid with retroactive effect to the effective date of payment.

**Agreement for acquiring service period** People not insured or with suspended insurance who do not receive pension on his/her own right may agree on acquiring service period and pensionable earning. Based on this agreement contribution must be paid, which amounts to at least 34 percent of the prevailing minimum wage or that of the chosen pensionable earning by the person. Service period can only be agreed on a time period following the agreement, except time spent as full-time higher education student or that of the missing service period for full or partial old-age pension (five years at most). Eligibility in these two cases can be gained with the payment of 34 percent of the prevailing minimum wage.

**Agreements on pension insurance benefits** Pursuant to Article 34 of Act LXXX of 1997 on Eligibility for Social Security Benefits and Private Pensions and the Funding of these Services at a charge of contribution for the purpose of pension insurance entitlement (i.e. acquiring service period for pension benefits and income serving as basis of pension) any persons not engaged in any contribution-based legal relationships may conclude in an agreement.

**Agricultural co-operative annuities** Benefit type qualifying as pension benefit in accordance with the provisions of the Social Insurance Act in force until 31 December 1997. This category includes old-age, disability and widow(er)'s annuities, as well as increased old-age, disability and widow(er)'s annuities of co-operative members. It may be awarded as a main or as a supplementary benefit. The number of beneficiaries of this type continuously decreases because no further entitlements may be established after 31 December 1997 (i.e. the agricultural annuity scheme has been closed).

**Allowance for the official members of the armed forces** As from 1 January 2012 pension for the professional members of the armed forces or for the professional or contractual members of Hungarian Army transformed into old-age pension under retirement age provided that the entitled did not reach age 57 before 2012 (i.e. for persons born after 1954). Under certain conditions, such allowance may be awarded after the 31 December 2011, as well.

**Annuity** Pension-type benefits paid on a regular basis if certain conditions apply: work-accident annuity, agricultural cooperative annuity, disability annuity, personal or pecuniary compensation life annuity.

**Appeal** The right of the claimant to challenge a first instance or second instance resolution in a manner stipulated by law. Pension insurance cases are handled on two levels of legal remedy: appellate (second instance) procedure and judicial review of an administrative decision.

or:

**Appeal** Application for remedy against first instant resolution under the provisions on the administrative proceedings.



**Auxiliary activity** Self-employed or in partnership entrepreneurial work of old-age pensioners or widowers' pensioners.

**Average income for pension calculation (pension benefit base)** As the general rule, equals to the average monthly income since 1988, calculated from the pensionable earnings. The calculations apply the net income in each year, taking into account the contribution and tax rules in force in the year (but still modified according to the rules of pension calculations). Having the pension benefit base calculated, the amount of the benefit shall be determined using the service period and other factors.

**Average number of beneficiaries (Chapter 6)** The average number of benefits as main benefits in a particular year is the simple mathematical average of the number of recipients recorded a month. (Beneficiaries of supplementary benefits appear in the number of the main benefits.) For statistical purposes, up until 1990 the midyear number of remittances, whereas between 1991 and 1993 the average number of remittances were taken into account.

**Average number of persons in receipt of pensions (Chapter 6)** The average number of pensions as main benefits in a particular year is the simple mathematical average of the number of recipients recorded a month. (Beneficiaries of supplementary benefits appear in the number of the main benefits.) For statistical purposes, up until 1990 the midyear number of remittances, whereas between 1991 and 1993 the average number of remittances were taken into account.

**Awarding resolution (determining resolution)** Resolution containing decision on the assessment of the submitted claim provided that the eligibility criteria are met pursuant to the provisions of laws on pension insurance taken either about the award of pensions or other benefits, or about acknowledged service period, entitlement period or other preferential periods. The number of approving resolutions refers to all resolutions issued in the year in question, regardless whether the underlying claims of such resolutions were submitted in the same or in previous year, or whether the starting date of the pension payment has been due in the same or in the previous year.

**Benefit prior to retirement age** As from 1 January 2012 former pension benefits, which had been paid to people under retirement age, namely advanced pension (advanced pension with reduced amount), early retirement pension due to hazardous working conditions, early retirement pension; pension benefits for Members of Parliament, mayors, (vice-mayors, chairmen of county assemblies) transformed into benefits under such title which are paid in the form of old-age pensions after reaching the retirement age. In certain cases such benefits may be newly awarded for a transitional period of time as of 1 January 2012.

**Benefits financed by the Health Insurance Fund** As from 1 January 2012 this title refers to disability and rehabilitation benefits, rehabilitation annuity, miners' health damage allowance, disability annuity, work-accident annuity, compensatory annuity.

**Benefits financed by the National Family and Social Policy Fund** As from 1 January 2012 they include benefits prior to retirement age, pension under retirement age (the former pension for official members of the armed forces), annuity for members of agricultural co-operatives and other benefits.

**Benefits financed by the Pension Insurance Fund** As from 1 January 2012 these consist of old-age pensions (including that for women with 40 years of eligibility period but excluding old-age pension under retirement age replacing the former pension for the official members of the armed forces), survivors' pension benefits (widow(er)'s pension, temporary widow(er)'s pension, orphans' allowance, parental pension, survivors' accident-related pension benefits) and payments under discretionary power.

**Benefits for persons with changed working capacity** As from 1 January 2012 it refers to the newly introduced disability benefit, rehabilitation benefit, the closed rehabilitation annuity scheme benefits, and the miners' health damage allowance. From the aforementioned date on the new providing system for persons with changed working capacity is part of the health insurance system.

**Benefits under retirement age** As from 1 January 2012 this collective title refers to benefits prior to retirement age (several benefits transformed from early retirement pensions awarded before 2012 – and continued to be paid under such title – and some newly awarded benefits for a transitional period of time), service allowance for the members of the armed forces, temporary miners' annuity and life-annuity for ballet artists.

**By-work** By-work is a form of a labour relation where an employee is employed in a permanent role based on special regulations according to Act LXXV of 2010 on Simplified Employment. This legal relationship between the employer and the employee can be contracted for at most five consecutive days, and within one month for at most fifteen days, and within one year for at most ninety days.

**CANPI (Central Administration of National Pension Insurance)** According to the rules in force in 2014, central authority assigned by the Government, under the supervision of the minister of human capacities, for the management of the Pension Insurance Fund and central administration of pension insurance. It also has appellate jurisdiction for handling second-instance cases. Its central organization is the Pension Payment Directorate.

**Changes in relative position of pensions** Measures the (relative) change of the purchasing power of pensions compared to the purchasing power of incomes; it is calculated by dividing the real value index of pensions with the index of real earnings.

**Changes of pensions in real value** Index number of the change in the purchasing power of pensions; it is calculated by dividing the pension increase index with the consumer price index (pensioner consumer price index as of 2002).

**Child-care allowance** A monetary healthcare benefit, which is given to the insured parent, if the legal conditions are met, at most until the child attaining age 2 (in case of twins attaining age 3) according to Act LXXXIII of 1997 on the Mandatory Healthcare Benefits. The main conditions of entitlement include at least 365 days of insured status for two years before delivery or child rearing in her own household. The amount of the childcare fee is 70 % of the monthly income, but must not be greater than twice the amount of the minimum wage as calculated according to law.

**Child-care subsidy** Regular monthly allowance according to Act LXXXIV of 1998 on Family Support. The parent or the legal guardian is qualified for the child-care allowance if he/she supports a child under the age of three, or a disabled child under the age of ten. In case of twin children the entitlement holds until the end of the year of compulsory education. The amount of the allowance is equal to the minimum pension, in case of more than one children twice of the minimum, in case of twins the amount must be multiplied by the number of children.

**Child-care benefit** Regular monthly allowance according to Act LXXXIV of 1998 on Family Support. The parent or the legal guardian is qualified for the childcare support if he/she supports three or more infants in his/her own household. According to a further condition the allowance is due from the age of 3 to 8 of the youngest child. The amount of the allowance is equal to the minimum pension, in case of more than one children twice of the minimum, in case of twins the amount must be multiplied by the number of the children.

**Claim assessment** Examination of eligibility criteria and determination of the relevant statement of facts as well as actions required for the proof of evidence related to the subject of the claim submitted, e.g. inquiries regarding income data or opinion of competent authority, requesting missing necessary data from clients, continuous evaluation of the received data, etc., as well as decision-making processes.

**Claim for service period acknowledgement** Claim of the insured person for the official acknowledgement of their service period acquired during their active period. This type of claim ceased to exist in 2013, however, for the purpose of an official statement of service period the insured may initiate data conciliation procedure or submit claim for official certificate under the relevant statutory provisions.

**Claim submission, initiation of administrative proceedings** The claimant submits a claim to the pension administrative body via specific claim forms for the award of a benefit, with regard to which pension insurance proceedings are initiated. Claims may also be submitted electronically.

**Compensation annuity** Regular monthly monetary allowance, which awarded according to the general damages liability of the Civil Code or other Law, and debited on the state and paid out by the Pension Payment Directorate.

**Consumer price index** A measure that examines the weighted average of prices of a basket of consumer goods and services within a given time period.

**Declining resolution** A claim shall be refused according to the laws on pension insurance, provided that any eligibility criterion of awarding a pension or other benefits is not met (e.g. age, proper length of ser-

vice period). The number of declining resolutions refers to the resolutions issued in the year in question, regardless whether the completion relates to claims lodged in the year in question or in a previous year.

**Degressive calculation** As per statutory provisions, a decreased amount of the average monthly income derived from the pensionable income shall be considered as the basis of pension calculation. The restriction differs by average income brackets. Up to a certain amount setoff equals to 100 per cent of a person's monthly income, whereas only a reduced rate is taken into account above the aforementioned level during the pension calculation. In 2014, the limit for the 100 per cent level was HUF 372 thousand. The setoff was 90 per cent with regard to average income level between HUF 372,000 and 421,000. The lowest setoff ratio was equal to 80 per cent for the part of the income exceeding HUF 421 thousand.

**Disability annuity** Fixed-amount benefit for persons who have lost their working capacity to an extent of 79 per cent or more before reaching the age of 25 and do not receive pension benefits or accident-related pension benefits. This benefit is financed from the central budget, and can be awarded only after reaching the age of 18. Eligibility criteria are defined in Decree No. 83/1987. (XII. 27.) MT.

**Disability benefit** Health insurance benefit for insured persons with changed working capacity of not more than 60 per cent without recommended rehabilitation may be awarded as of 1 January 2012.

Group I and II disability pension, temporary annuities, group III disability pension and regular social benefit for persons born before 1955 as pension benefits were abolished after 1 January 2012 and were transformed into disability benefits.

**Disability pensioners above retirement age** Disability or accident-related disability pensioners who have reached the retirement age. Their benefits have been recorded as old-age pensions since 1 January 2012.

**Discretionary power** According to legal provisions in justified cases pension benefits may be awarded to pension increases may be allowed or one-off payments may be granted for claimants up to an amount specified in the annual budget of the social insurance funds.

**E-administration** Claims for pension or other benefits may be submitted electronically, too. The electronic administration system of the Central Administration of National Pension Insurance provides access for persons with registration to the customer portal to fill in and lodge electronic forms.

**Eligibility period** Specific service period for old-age pension eligibility regardless of retirement age acquired via any period of insurance-based gainful activity or equivalent legal relationship for women or payment of pregnancy-confinement benefit, child-care fee, child-raising support, child care assistance, and nursing fee related to the raising of an own or adopted severely handicapped child. Women are entitled to the old-age pension, which is irrespective of age, with at least 40 years of eligibility period.

**Employee** Person in labour relations according to Act I of 2012 on the Labour Code.

**First instance resolution** A public administration decision, which is made in the assessment of a claim (for example pension, benefit prior to retirement age) in the first instance. An appeal may be lodged against the decision.

**Full old-age pension** Pension benefits payable upon reaching at least 20 years of service period and women, who acquired 40 years of entitlement period under the relevant legal provisions have been continuously paid in the same form i.e. as old-age pensions under retirement age. It is stipulated that the claimant must not have a legal insurance relationship at the time of claiming, i.e. he/she must not be in a pensionable employment.

**Full-time small taxpayer** Full-time small-business taxpayer is the full-time entrepreneur or member of the one-person company, unlimited or limited partnership who has chosen the statutory taxation according to Act CXLVII of 2012 on statutory and general taxation of small-businesses. Small-businesses must pay 50,000 HUF – or, according to voluntary decision 75,000 HUF – statutory tax after the full-time small-business taxpayer. The full-time small taxpayer shall be an insured person, therefore shall become eligible to all social security benefits. The monetary calculation basis for cash benefits is 81,300 HUF, in case of paying 75,000 HUF tax 136,250 HUF per month shall be taken into account.

**Gross average earnings index** The annual development index of the gross monthly average earnings of employees as published by the CSO.

**Guaranteed salary** The guaranteed salary was 118,000 HUF in 2014 for full-time workers from the first day of the month under review, whose main activity required at least secondary school educational level.

**Insured persons** According to the Act LXXX of 1997 on Eligibility for Social Security Benefits and Private Pensions and the Funding of these Services (hereinafter referred to as „Tbj”.) persons in legal relationship listed below considered to be insured:

- Persons engaged in employment under contract (including members of Parliament and nationality advocate), whether in the private or in the public sector (public servants, public officials, government employees, court and law enforcement employees, employees of public prosecution), licensed foster parents, persons in employment under a scholarship agreement, person in legal relationship of public employment, professional staff members of the Hungarian Armed Forces, law enforcement agencies, the Parliamentary Guard and civilian national security services, the National Tax and Customs Authority and contracted members of the Hungarian Armed Forces, volunteer reservists, furthermore, (hereinafter referred to as “employment relationship”), irrespective of whether full-time or part-time employment.;
- cooperative members, if they participate in the cooperative’s activities in person under a contract of employment, contract of agency or personal service contract, not including the persons pursuing a full-time course of study in a school cooperative group, and members of social cooperatives performing work within the framework of member’s work relationship.
- students attending vocational schools under apprenticeship agreement;
- persons receiving job-seeking assistance;
- private entrepreneurs, if not engaged in auxiliary activities;
- business partners, if not engaged in auxiliary activities;
- persons performing work for remuneration in any work-related relationship (under an agency contract or self-employed, other than private entrepreneurs, or as family workers) – not including the persons engaged in voluntary activities of public concern performed under a specific piece of legislation – if the income from these activities comprising part of the pensionable earning for the month reaches thirty per cent of the prevailing minimum wage, or one-thirtieth of the said minimum wage for each calendar day;
- ecclesiastical personnel providing church services, excluding any person who is entitled to draw own-right pension;
- small-scale agricultural producers, if the length of time remaining until the appropriate retirement age and the length of service period already acquired is at least twenty years on the aggregate (with exemptions);
- any natural persons who are employed by a foreign employer outside the territory of Hungary and pertain to the personal scope of the Tbj. pursuant to the European Union Regulations on coordination of Social Security Systems.

Other employment-related legal relationships shall also cover work performed by officers and executive officers in accordance with section 5. (2) of the Act LXXX of 1997.

**International pension cases** Cases where the claimant has acquired service period partly in Hungary, partly abroad. In the course of the assessment of international pension cases both the Hungarian laws and the European Union Regulations on coordination, and respectively the bilateral agreements on social policy or social security shall apply. This category also includes the cases under the agreement between Hungary and the Soviet Union, but limited to the geographical scope of the Russia Federation and Ukraine. As of 1 May 2012 the Pension Payment Directorate has nation-wide competence regarding claim assessment. Hungarian pensions paid cross-border, or applications initiated by persons resident abroad are presented among international pension cases irrespective of the location of acquiring eligibility.

**Law amendments concerning benefits for persons with changed working capacity with an effect as of 2012** The Act CXCI of 2011 stipulates benefits for persons with changed working capacity and amendments of some previous acts. Disability pension for persons under retirement age paid on 31 December 2011 were transformed into (health insurance) disability or rehabilitation benefit for those under the retirement age, whereas they were transformed into old-age pension for those above retirement age. Regular social annuity awarded not later than the end of 2011 was transformed into disability or rehabilitation benefit, and temporary annuity was transformed into disability benefit.

**Law amendments to early old-age pensions with an effect as of 2012** Act CLXVII of 2011 stipulates the termination of early retirement pension, the benefits prior to retirement age and the benefits of the official members of the armed forces. Old-age pensions, early retirement pensions, early retirement pensions due to hazardous working conditions as well as old-age pensions for Members of Parliament, Members of Eu-

ropean Parliament and mayors in payment were transformed into benefits prior to retirement age. Minors' pension and artists' pension were transformed partly into temporary miners' annuity and life-annuity for ballet artists respectively, partly into pensions under retirement age. Benefits of the members of the armed forces who were born in or before 1954 but not reached retirement age have been continuously paid in the form of old-age pensions, whereas benefits of those born in or after 1955 have been continuously paid in the form of service allowance for retired members of the armed forces. As from 1 January 2012 – up to the retirement age – benefits of women, who acquired 40 years of entitlement period under the relevant legal provisions have been continuously paid in the same form i.e. as old-age pensions under retirement age.

**Life annuity for ballet artists** As of 1 January 2012 it may be claimed – instead of the closed artists' pension scheme – unless reaching retirement age by those having been performing solo dancer or ballet group member activity for at least 25 years. (The eligible institutions are the Hungarian National Ballet, Ballet of Győr, Ballet of Pécs, Contemporary Ballet of Szeged or their legal predecessors.)

**Life expectancy** Indicates life expectancy measured in years for persons of various ages under the mortality conditions pertaining to the (calendar) year in question.

**Main activity** Type of legal relationship, which determines the pension entitlement. The principal rule is that the main activity is in that type in which the longest time period was spent. If more than one activities have the longest time period, then the main activity can be determined from the order of sequence of type of legal relationships of the corresponding Tables of Chapter 3, where the first item must be chosen as the main activity.

**Main benefit** If the beneficiary is in receipt of one type of benefit only (pensions on own right, survivors pensions etc.), it is called then main benefit. In cases where a beneficiary is in receipt of more types of benefits, such benefit shall be considered as main benefit, the eligibility criteria and the amount of which are independent of the criteria of the other benefit(s). Usually old-age pension serves as main benefit and widow(er)'s pension and other supplements, etc. are the supplementary benefits.

**Miners' health damage annuity** As of 1 January 2012 it is the modified name of "mining workers' health damage allowance" awarded until 31 December 2011.

**Minimal salary** The National Minimum Wage is the minimum basic wage per month all full-time workers are entitled to by law, which was 101.500 HUF in 2014.

**Modification phase** Revision of a former decision — at the claimant's request or ex officio with regard to newly established/discovered facts or data (e.g. benefit award due to a judicial decision). The result is a resolution on modification.

**Net average earnings index** The net average earnings index shows the annual development of the net average earnings published by the CSO.

**Nursing allowance** Nursing allowance is an in-cash contribution to help carers look after someone with substantial caring needs according to Act III of 1993 on Social Administration and Social Services.

**Old-age pension** Pension benefits payable upon reaching the retirement age and the acquiring the required service period stipulated in Act LXXXI of 1997 on Social Insurance Pension Benefits. Old-age pension for women, introduced in 2011, is not subject to retirement age. However, the narrower eligibility period of 40 years shall be met instead of service period.

**Old-age pension prior to retirement age (reclassified from service pensions of armed force members' born before 1955)** As from 1 January 2012 pension for the professional members of the armed forces or for the professional or contractual members of Hungarian Army transformed into old-age pension under retirement age provided that the entitled did not reach age 57 before 2012 (i.e. for persons born after 1954). Such allowance cannot be awarded as from 2012.

**Orphans' allowance** Benefits paid to the child, adopted child, and, under certain conditions, sibling, grandchild, adopted child of a deceased pensioner or any deceased person who had not been a pensioner but would have been eligible for pension.

**Other benefits** These are particularly: agricultural co-operative annuity, work-accident annuity, disability annuity, spouses' supplementary benefit, spouse supplement, other allowances.

**Other entitlement** Entitlements gained by other than public servant, entrepreneur or co-operative acquirers, e.g. elected officials, professional foster parents, ecclesiastic people and scholarship holders.

**PPD (Pension Payment Directorate)** Administrative organization with nationwide competence for disbursement of pensions and other benefits, claim assessment in international pension cases as well as for other functions. Data of survivors' pensions awarded by the Directorate are presented under "PPD (inland)" in the tables of this Yearbook.

**Parental pension** Benefits payable to (pensioner) parents, grandparents, or, under certain conditions, foster-parents of the deceased insured person (pensioner), if the child predominantly was supporting own parent(s) and other terms are fulfilled, too.

**Partial old-age pension** Pension benefits payable upon reaching the retirement age and the acquiring of service period between 15 and 19 years inclusive. It is stipulated that the claimant must not have a legal insurance relationship at the time of claiming, i.e. he/she must not be in a pensionable employment.

**Pending case** On-going case which has not been completed yet by a final decision in an administrative procedure.

**Pensionable earnings (contribution base)** Income of the insured person which is listed by the Act LXXX. of 1997 on the Eligibility for Social Security Benefits and Private Pensions and the Funding for These Services as establishing contribution payment liability. This income has to be taken into account in case of determining the pension allowance if other legal conditions met.

**Pensioners' consumer price index** A measure that examines the weighted average of prices of a basket of consumer goods and services within a given time period with regard to the household composition and characteristics of pensioners. Within the basket of pensioner households prices of medicines, food products and household energy consumption are included with larger weights than in common households.

**Pensions, and other benefits** The umbrella term for old-age pensions, pensions, benefits below retirement age, and benefits for changed working capacity, that are in payment by the Pension Payment Directorate.

**Pensions, benefits, annuities and other allowances** Financial benefits paid by the PPD include:

- old-age pensions, survivors' pension benefits (including temporary widow(er)'s pensions, widow(er)'s pensions, orphans' allowance, parental pensions) financed from the Pension Insurance Fund;
- disability and rehabilitation benefits, rehabilitation annuity, miners health damage allowance, disability annuity, work-accident annuity, compensatory annuity financed from the Health Insurance Fund;
- benefits under retirement age, annuity for members of agricultural co-operatives, other provisions financed from the National Fund for Family and Social Policy;
- other benefits financed from other resources, eg. war victim benefits.

**Pension for women with 40 years of eligibility period** As of 1 January 2011 this type of old-age benefit was introduced for the purpose of the recognition of women's bearing of double burdens (long gainful activity and family commitments.) Thus, women with 40 years – or more – of eligibility period acquired by gainful employment and child raising of which not less than 32 years has been acquired via gainful activity. The Act, in case of bringing up at least 5 children, reduces the requirement of 32-year gainful activity. Furthermore, in case of severely disabled child, there is an additional discount. As regards old-age pension for women with 40 years of eligibility period, as well, one of the eligibility criteria is to terminate the legal relationship serving as basis of pension. Such pensions are regarded as full pensions and shall not be reduced on the basis of not reaching the retirement age.

**Pension increment based on gainful activity performed by own right pensioners'** Pension increment after pensionable earnings gained besides pension on own right (since 2007). The amount of the pension shall be increased by 0.5 % of the amount of average monthly income earned in the previous calendar year i.e. one twelfth part thereof.

**Pensions** Common definition of pension benefits on own right (old-age), survivors' benefits (widow(er)s' pension, orphans' allowance, parental pension, survivors' accident-related pension benefit) and rehabilitation annuity: regular earnings and income-related payments payable to insured (or previously insured) persons or to their relatives subject to the completion of a determined service period and certain other conditions.

**Pensions on own right** Benefits payable to beneficiaries on grounds of the acquired insurance period and the contributions paid. From 2012 this category includes old-age pensions only. (The rehabilitation annuity previously regarded as such is of expiring nature as has already been abolished.)

**Primary producer (Agricultural primary producer)** Licensed traditional agricultural small-scale producer is a non-entrepreneur private farmer, who conducts activities listed in the Act CXVII of 1995 Annex 6 and has a corresponding certificate, including registered family farmers and not employed family member collaborators.

**Public servant** Governmental employment relationships defined by provisions of the legislation, particularly as follows

- Public officials status under the Act XXXIII of 1995 on the Legal status of public officials
- professional service status under the Act CXXV of 1995 on the National Security Services
- services status under the Act XLIII of 1996 on the Service Status of the Professional Members of Armed Forces
- services status as judicial expert, judicial expert candidate or technician is employed by judgement, National Judicial Office, judicial expert office or department for expert and criminal issues of police office under the Act LXVIII of 1997 on the Service of the Judicial Staff
- Government member, state secretary, public administration state secretary and deputy state secretary status under the Act XLIII of 2010 on central state administrative organs and on the legal status of Government members and state secretaries
- lord mayor, deputy lord mayor, mayor, deputy mayor, county local government assembly president, notary, deputy notary, local government delegate status under the Act CLXXXIX of 2011 on Local Governments in Hungary
- government official service, public service, government case management service and public case management service status under the Act CXCIX of 2011 on the Public Service Officials
- national assembly member status under the Act XXXVI of 2012 on the National Assembly
- career and contracted soldier, volunteer reserve soldier, army non-commissioned officer candidates status under the Act CCV of 2012 on the legal status of defence forces
- EP member status under the Act LVII of 2004 on the legal status of Hungarian Members of the European Parliament.

**Rehabilitation** Complex system of medical, employment, social, training and other activities as set out in statutes, the goal of which activities is to ensure and restore the professional working capacity of persons with changed work capacity.

**Rehabilitation allowance** Benefit payable to beneficiaries for rehabilitation work done in social institutes based on the decision of the manager of the institute according to Act III of 1993 on Social Administration and Social Services. The monthly payment may not be less than 30 percent of the minimum wage. The introduction of rehabilitation allowance aimed at preserving and developing the ability to work as well as the physical and intellectual capacity of the participants with rehabilitation work.

**Rehabilitation annuity** In the providing system before 2012 this used to be deemed as benefit on own right awarded to persons with changed working capacity to an extent of 50-79 per cent who have acquired the required service period and rehabilitation is recommended (for a maximum of 4 years). Eligibility criteria are defined in Act LXXXIV of 2007 on rehabilitation annuities. As from the 1 January 2012 new rehabilitation annuity may not be awarded. Benefits already awarded are to be paid until the end of the definite period.

**Rehabilitation benefit** As of 1 January 2012 temporary health insurance benefit for insured persons with changed working capacity of not more than 60 per cent and with recommended rehabilitation may be awarded for the period of rehabilitation process, but for no longer than 3 years. Group III disability pension and regular social benefit as pension benefits were abolished after 1 January 2012 and were transformed into rehabilitation benefit for persons born in 1955 or later. Final conditions of services are determined under a complex assessment.

**Retirement age** The statutory pensionable age for old-age pension benefits to be awarded with an effective date later than 31 December 2009 shall be:

- the age of 62 for persons born before 1 January 1952;
- the age of 62 plus 183 days for persons born in 1952;
- the age of 63 for persons born in 1953;

- the age of 63 plus 183 days for persons born in 1954;
- the age of 64 for persons born in 1955;
- the age of 64 plus 183 days for persons born in 1956;
- the age of 65 for persons born in 1957 or thereafter.

**Second instance procedures** Review of an administrative decision (resolution, order) of first instance by the competent authority in course of a new procedure. Proceedings can be carried out upon request or ex officio, and are completed with a decision of second instance.

**Service period** Service period is a certain period of time that determines pension eligibility and the amount of pension pursuant to Act LXXXI of 1997, during which the insured persons are subject to pension contributions or concluded agreement on pension insurance when not being insured. In some cases (e.g. if the salary is less than the minimum wage) the acknowledged service period is only proportionate resulting in a reduced amount of pension. (In Chapter 4 of the Yearbook service period refers to the period taken into account at the calculation of the pension amount, whereas in all other parts of the Yearbook it refers to the period at the assessment of the pension eligibility.)

**Simultaneously disbursed widow(er)'s pension (widow(er)'s pension as a simultaneously disbursed supplement)** Widow(er)'s pension payable – within the new system of widow(er)'s pension introduced in 1998 – to widow(er)s in receipt of benefits on own right, disburseable simultaneously with such benefits up to a certain limited amount.

**Social contribution tax** Social security contribution was abolished as of 1 January 2012 and was transformed into social contribution, while the amount to pay –has been continuously equal to 27 %. (Act CLVI of 2011)

**Spouse supplements** Cash benefit awarded with regard to the age, disability or lack of income of the spouse (common-law spouse) of a pensioner who lives in the same household as the pensioner. As of December 31 1997 new eligibility may not be established for this benefit type. After this date, already awarded spouse supplements are payable to the spouse/common-law spouse instead of the pensioner. The supplement is financed from the central budget.

**Starting date of payment** The starting date (calendar year, month, day) of the awarded pension (the date from which pensions awarded are to be paid). Typically, the effective date of payment does not coincide with the issue date of the pension awarding resolution.

**Supplementary benefit** Additional provision(s) paid along with the main benefit. Regular supplements and additions include benefits associated with political rehabilitation, supplements for participation in the Resistance Movement, national care remuneration, rent subsidies, diabetics' subsidies, etc.

**Supplements and additions** Regular or lump-sum payments aiming at providing supplement pensions or other benefits. Beneficiaries may become eligible – in accordance with the applicable provisions – for supplements and additions regarding their public role, health condition or family status.

Regular supplements and additions include benefits associated with political rehabilitation, supplements for participation in the Resistance Movement, national care remuneration, rent subsidies, diabetics' subsidies, etc.

**Survivors' accident-related pension benefit** Widow(er)'s pension, orphans' allowance or parental pension for surviving family members of the deceased died in or due to work accident (occupational disease).

**Survivors' pension** A regular cash benefit paid to the surviving family member, which is awarded on the basis of the rights of the deceased pensioner or recipient of the annuity for members of agricultural co-operatives or of the deceased person who did not receive any pension or other benefit, but was eligible for that. Survivors' pension benefits include: widow(er)'s pensions, temporary widow(er)'s pensions, parental pensions, survivors' accident-related pension benefits.

**Temporary miners' annuity** As from 1 January 2012 this new benefit prior to retirement age was introduced instead of miners' pension for those who acquired 25 service years or 5 thousand shifts in underground activity at a mining company.

**Temporary widow(er)s' pension** Pension benefit payable to the spouse (or under certain conditions, to common-law spouse or divorced spouse) of a deceased pensioner or recipient of the annuity for members



of agricultural co-operatives or of a deceased person who did not receive any pension or other benefit, but was eligible for that. This pension is to be paid for one year after the death of the spouse. Temporary widow(er)'s pension shall be provided for a widow(er) while supporting a child under 18 months of age, until the orphan reaches that age, or if the child is suffering from a chronic illness or is disabled, up to the child's third birthday.

**Temporary widow(er)'s pension as a supplement** The widow(er)'s entitlement to a main benefit in addition to temporary widow(er)'s pension disbursed as a supplementary benefit.

#### **Third country residents**

- as regards EU regulations those not having residence in any EU/EEA-country
- as regards bilateral agreements on social security and social policy those not having residence in Hungary or in the territory of the Contracting Party to the agreement
- as regards Hungarian legislation those not having residence in any EU/EEA-country or in the territory of the Contracting Party to a bilateral agreement

**War victim benefits** A regular cash benefit (in certain cases only one-off payment) paid sometimes as a main benefit, but usually as a supplementary benefit, pursuant to a resolution issued by the Pension Payment Directorate under its social administrative regulatory competence (not by the administrative bodies of the pension insurance system). The benefit is regulated in Act XLV of 1994.

**Whole benefit** The combined sum of the main benefit and supplementary benefit(s) provided for a beneficiary.

**Widow(er)s' pensions** Survivors' benefits payable to spouses, life partners, divorced or separated spouses provided that criteria stipulated under of Act LXXXI of 1997 on the social insurance pension benefit are met.

**Widow(er)s' unified pension (widow(er)s' pension as unification supplement)** Until 31 December 1997, beneficiaries were entitled to only one benefit. Those who became eligible both for benefits on own right and widow(er)s' pensions had the possibility to choose the more advantageous (higher amount) option. In cases where separately none of the above benefits reached the combined payment limit specified in laws, the two benefits could be paid in a joint amount of up to this maximum limit.

**Work-accident annuity** Benefit for those with ill-health suffering from damage in health of more than 13 per cent caused by a work accident (occupational disease) in case eligibility criteria do not meet criteria for benefits for persons with changed working capacity. Accident annuity is awarded by the pension insurance administrative bodies but financed from the Health Insurance Fund.





*1081 Budapest, Fiumei út 19/a.*

*Telefon: (36-1) 270-8000*

*[www.onyf.hu](http://www.onyf.hu)*