

1132 Budapest, Visegrádi u. 49.
Telefon: (06-1) 270 8000
e-mail: onyf@onyf.hu
www.onyf.hu

statistikai évkönyv • 2007



2007



*Országos
Nyugdíjbiztosítási
Főigazgatóság*

*statistikai
évkönyv*



ORSZÁGOS NYUGDÍJBIZTOSÍTÁSI FŐIGAZGATÓSÁG

STATISZTIKAI ÉVKÖNYV
2007

BUDAPEST





Felelős szerkesztő:
Flamichné Kárpáti Györgyi

Összeállították
az ONYF Közgazdasági Főosztályának munkatársai

Témafelelősök:
Szépné Szőke Györgyi
Scherer Gábor
dr. Császár Gyula

HU ISSN 1417-7765

Kiadja az
Országos Nyugdíjbiztosítási Főigazgatóság

Kiadásért felelős:
dr. Barát Gábor
az Országos Nyugdíjbiztosítási Főigazgatóság
főigazgatója

Budapest, XIII. Visegrádi u. 49.
Postacím: 1392 Budapest Pf. 251.
Telefon: 270-8000
Internet: www.onyf.gov.hu

Készült 400 példányban

Nyomdai kivitelezés:
EUROTRONIK ZRt.
e-Print Magyarország ZRt.



Tisztelt Olvasó!

Az Országos Nyugdíjbiztosítási Főigazgatóság az évtizedes hagyományoknak megfelelően jelenteti meg Statisztikai Évkönyvét, melynek célja, hogy a társadalombiztosítási nyugdíjrendszer keretében ellátottak főbb jellemzőiről, a Nyugdíjbiztosítási Alap költségvetési adatairól, az ONYF igazgatási szerveinél folyó nyugdíj-megállapítási és folyósítási munkáról a statisztika segítségével nyújtson információkat.

A 2007. évről szóló Statisztikai Évkönyv szerkezete megegyezik az előző évek kiadványainak szerkezetével, ezzel is segítve az eligazodást.

Az Évkönyv összeállításakor továbbra is az az elv vezérelt bennünket, hogy az érdeklődésre leginkább számot tartó jellemzőket emeljük ki, és azokat közérthetően, a statisztikai ábrázolási módok minél szélesebb spektrumának felhasználásával jelenítsük meg. A statisztikai adatok átfogóan mutatják be a társadalombiztosítás pénzügyi alapjaiból és egyéb forrásokból finanszírozott nyugdíjak, nyugdíjszerű ellátások jellemzőit, az ellátottak összetételét a demográfiai és nyugdíjbiztosítási szempontból meghatározó paraméterek szerint (életkor, nem, az ellátás típusa, összege, szolgálati idő), tájékoztatnak a nyugdíjat és egyéb ellátást igénylő bejelentések számáról, a nyugdíjba vonulók adatairól, továbbá a regionális különbségekről.


A táblázatos anyag összeállításánál nagy figyelmet fordítottunk a visszatekintő és a területi adatok minél részletesebb szerepeltetésére. Ennek megfelelően – ahol lehetséges – nem csak a legutóbbi egy-két évet jellemző adatok, hanem a Nyugdíjbiztosítási Alap létrejötte óta gyűjtött információk is megjelennek a kiadványban. A számsorok mögött meghúzódó tendenciák elemzése reményeink szerint a tudományos kutatások alapjául is szolgálhat.

A Szerkesztő külön is a Tisztelt Olvasó figyelmébe ajánlja a X. fejezetet, amely az Évkönyvben használt fontosabb fogalmak magyarázatát és az adatok elemzését, értelmezését segítő főbb tudnivalókat tartalmazza.

Az Évkönyv teljes terjedelmében elérhető az Országos Nyugdíjbiztosítási Főigazgatóság honlapján. (www.onyf.gov.hu)

A Szerkesztő végül köszönetét fejezi ki az Évkönyv összeállításában közreműködő munkatársainak és mindazoknak, akik véleményükkel, tanácsaikkal segítették a munkát.

a Szerkesztő



Tartalomjegyzék

Összefoglaló adatok	8
I. Demográfiai adatok	10
1. A népmozgalom főbb mutatói	10
2. Halálozások életkor és nemek szerint	10
3. A népesség száma nemenként (január 1.)	12
4. A népesség száma korcsoportok szerint (január 1.)	12
5. A 60 éven felüli népesség korcsoportok szerint (január 1.)	13
6. Várható élettartam években	15
II. Társadalombiztosítási ellátásra jogosultak létszáma	18
Az Országos Egészségbiztosítási Pénztártól átvett adatok	
1. Biztosítottak létszáma	18
2. Társadalombiztosítási ellátásra jogosultak átlagos létszáma	19
III. Gazdálkodási adatok	20
1. A Nyugdíjbiztosítási Alap 2007. évi költségvetési mérlege	20
2. Nyugdíjra és nyugdíjszerű ellátásra fordított kiadások	22
3. A nyugdíjbiztosítási járulékok adatai	27
4. Az átlagkereset és a fogyasztói árindex alakulása	27
5. A nyugellátások jogszabályban előírt legkisebb összege	28
IV. A nyugdíjban, nyugdíjszerű ellátásban részesülők januári létszáma és ellátásai	30
1. A nyugdíjban, nyugdíjszerű ellátásban részesülők száma és a teljes ellátás átlagösszege évenként	30
2. A nyugellátásban részesülők száma és a teljes ellátás átlagösszege évenként	33
3. A nyugdíjszerű ellátásban részesülők száma és a teljes ellátás átlagösszege évenként	33
4. Nyugdíjban, nyugdíjszerű ellátásban részesülők száma és az ellátások átlagösszegei ellátástípusok szerint, 2008. január (emelés előtt)	34
5. Öregségi nyugdíjban részesülők megoszlása születési év szerint a teljes ellátás átlagösszegének feltüntetésével	37
6. Rokkantsági nyugdíjban részesülők száma rokkantsági csoportonként, 2008. január	39
7. Korhatár alatti rokkantsági nyugdíjasok megoszlása születési év szerint a teljes ellátás átlagösszegének feltüntetésével	40

8. Az öregségi nyugdíjasok létszámának és a teljes ellátás átlagösszegének adatai a beszámított szolgálati évek száma szerint, 2008. január (emelés előtt)	42
9. Nyugdíjban, nyugdíjszerű ellátásban részesülők száma születési év és a teljes ellátás havi összege szerint, 2008. január (emelés előtt, fő)	43
10. A saját jogú nyugdíjban részesülők létszáma a teljes ellátás összege szerint	45
11. Nyugdíjban, nyugdíjszerű ellátásban részesülők adatai területenként, 2008. január (emelés előtt)	46
12. Nyugellátásban részesülők száma ellátástípusonként és területenként, 2008. január	49
13. Nyugdíjszerű ellátásban részesülők száma ellátástípusonként és területenként, 2008. január	50
14. Nem a tb. alapokból fedezett főellátások számának és az ellátások átlagösszegének alakulása évente	51

V. Az igényelbírálás, nyilvántartás adatai **52**

1. Igénybejelentések (indítások) számának alakulása	52
2. Igénybejelentések (indítások) és lezárások száma ellátástípusok szerint 2007-ben	53
3. Nyugdíjat és nyugdíjszerű ellátást megállapító határozatok száma ellátástípusonként	54
4. Adott évben megállapított saját jogú nyugdíjak száma	54
5. Adott évben megállapított saját jogú nyugdíjak megoszlása (%)	55
6. Rokkantsági, baleseti rokkantsági nyugdíj és baleseti járadék megállapítás adatai	56
7. Rokkantsági járadék megállapítás adatai	57
8. Folyamatban lévő ügyek 2007. december 31-i száma és az adott évben feldolgozott ügyekhez viszonyított aránya ellátástípusonként	58
9. Elintézési idők ügytípusok szerint 2007-ben	59
10. Igénybejelentések (indítások), teljesítő és elutasító határozatok száma 2007-ben, területenként	61
11. Nyugellátást megállapító határozatok száma ellátástípusonként 2007-ben, területenként	62
12. Öregségi és öregségi jellegű nyugdíj iránti igénybejelentések száma területenként	63
13. Öregségi és öregségi jellegű nyugdíj teljesítő határozatok száma területenként	64
14. Rokkantsági nyugdíj iránti igénybejelentések és teljesítő határozatok száma területenként	65
15. Elintézési idők területi bontásban 2007-ben	66
16. Nemzetközi nyugdíjügyek főbb adatai	70
17. Kétoldalú egyezményeken alapuló nyugdíjügyek	71
18. A koordinációs rendeleteken alapuló nyugdíjügyek	72
19. Harmadik országban élők nyugdíjügyei	73
20. Nemzetközi jogorvoslaton alapuló nyugdíjügyek	74

21. A Nyugdíjbiztosítási Egyéni Nyilvántartó Lappal kapcsolatos adatszolgáltatás	75
22. Nyugdíj szolgáltatásokra irányuló megállapodások főbb adatai	77
VI. Az újonnan nyugdíjba vonultak adatai	79
1. Öregségi nyugdíjasok szolgálati ideje, nyugdíja és életkora	79
2. Szolgálati időtől függő ellátások	88
3. A nyugdíj alapját képező havi átlagkereset korlátozásának adatai	97
VII. Megváltozott munkaképességű dolgozók ellátása	107
1. Igénybejelentések, teljesítő és elutasító határozatok száma	107
2. Megváltozott munkaképességű dolgozók részére megállapított járadékok száma területenként	108
3. Igénybejelentések, teljesítő és elutasító határozatok száma területenként 2007-ben	109
VIII. Jogorvoslati adatok	111
1. Fellebbezések	111
2. Peresügyi statisztika főbb adatai	114
IX. Méltányossági jogkörben engedélyezett emelések (megállapítások) főbb adatai	118
1. Kivételes nyugdíjmelési kérelmek száma	118
2. Méltányossági jogkörben engedélyezett nyugdíjmelések adatai területenként, 2007	119
3. Méltányossági jogkörben engedélyezett nyugdíjmelések adatai ellátástípusok szerint, 2007	120
4. Méltányossági jogkörben engedélyezett nyugdíj-megállapítási kérelmek és árvaellátás továbbfolyósítása iránti kérelmek adatai, 2007	121
5. Egyszeri segély iránti kérelmek adatai, 2007	122
X. Az évkönyvben használt megnevezések	123

Jelmagyarázat

--	= a megfigyelt jelenség nem fordult elő
..	= az adat nem ismeretes
0	= a mutató értéke olyan kicsi, hogy kerekítve zérust ad
___ vagy	= a vonallal elválasztott adatok összehasonlíthatósága korlátozott

A részadatok összegei - a kerekítések miatt - eltérhetnek az összesen adatoktól.

ÖSSZEFOGLALÓ ADATOK

	Év	
	2006	2007
A népmozgalom főbb mutatói*		
A népesség száma ezer főben (január 1.)	10 077	10 066
Élveszületések száma	99 871	97 613
Halálozások száma	131 603	132 938
Természetes szaporodás, illetve fogyás ezer lakosra	-3,2	-3,5
Biztosítottak átlagos létszáma** (ezer fő)	3 908	3 904
A Nyugdíjbiztosítási Alap gazdálkodása (milliárd Ft)		
A Nyugdíjbiztosítási Alap bevételei	2 093,6	2 642,7
ANyugdíjbiztosítási Alap kiadásai	2 113,1	2 642,5
A Nyugdíjbiztosítási Alapból finanszírozott ellátások főbb adatai***		
Nyugellátásban részesülők átlagos létszáma (ezer fő)	2 736	2 743
Nyugellátásokra fordított kiadás tizenharmadik havi nyugdíj nélkül (milliárd Ft)	2 183,1	2 418,0
Egy főre jutó átlagösszeg (Ft/hó)	66 500	73 448
Nyugellátásokra fordított kiadás (milliárd Ft)	2 358,2	2 611,6
Egy főre jutó átlagösszeg (Ft/hó)	71 834	79 329
Nem a tb. alapokból finanszírozott nyugdíjakban és mezőgazdasági szövetkezeti járadékokban részesülők átlagos száma (ezer fő)		
Nem a tb. alapokból finanszírozott (korhatár alatti) nyugdíjak	10	11
korengedményes nyugdíjak	6	7
bányásznyugdíjak	3	3
művészek öregségi nyugdíja	1	1
Mezőgazdasági szövetkezeti járadékok (főellátásként)	8	7

* A KSH adatai

** Az Országos Egészségbiztosítási Pénztártól átvett adatok

*** Törvényi rendelkezés alapján 2007-től a Nyugdíjbiztosítási Alap finanszírozási feladatkörébe kerültek át a 2006-ig az Egészségbiztosítási Alapból finanszírozott nyugellátások. Az összehasonlíthatóság érdekében a 2006. évi adatok tartalmazzák az Egészségbiztosítási Alap kiadás, létszám és átlag adatait is

Igényelbírálási (forgalmi) adatok (ügyek száma, db)	Év	
	2006	2007
Igénybejelentések (a szolg. idő elismerési kérelmekkel együtt)	440 426	451 971
Teljesítő határozatok	207 247	224 752
Öregségi nyugdíj	78 923	98 553
Foglalkoztatáspolitikai okból megállapított nyugdíjak	3 300	8 210
Rokkantsági és baleseti rokkantsági nyugdíj	39 211	34 386
Hozzá tartozói és baleseti hozzá tartozói ellátások	61 018	61 777
Rokkantsági járadék	1 370	1 389
Baleseti járadék	1 226	1 010
Mégváltozott munkaképességű dolgozók részére megállapított ellátások	22 145	19 422
ebből:		
Átmeneti járadék	7 863	8 391
Rendszeres szociális járadék	14 255	11 021
Egészségkárosodási járadék	27	10
Egyéb	54	5
Elutasító határozatok	114 177	95 115

I. DEMOGRÁFIAI ADATOK*

1. A népmozgalom főbb mutatói

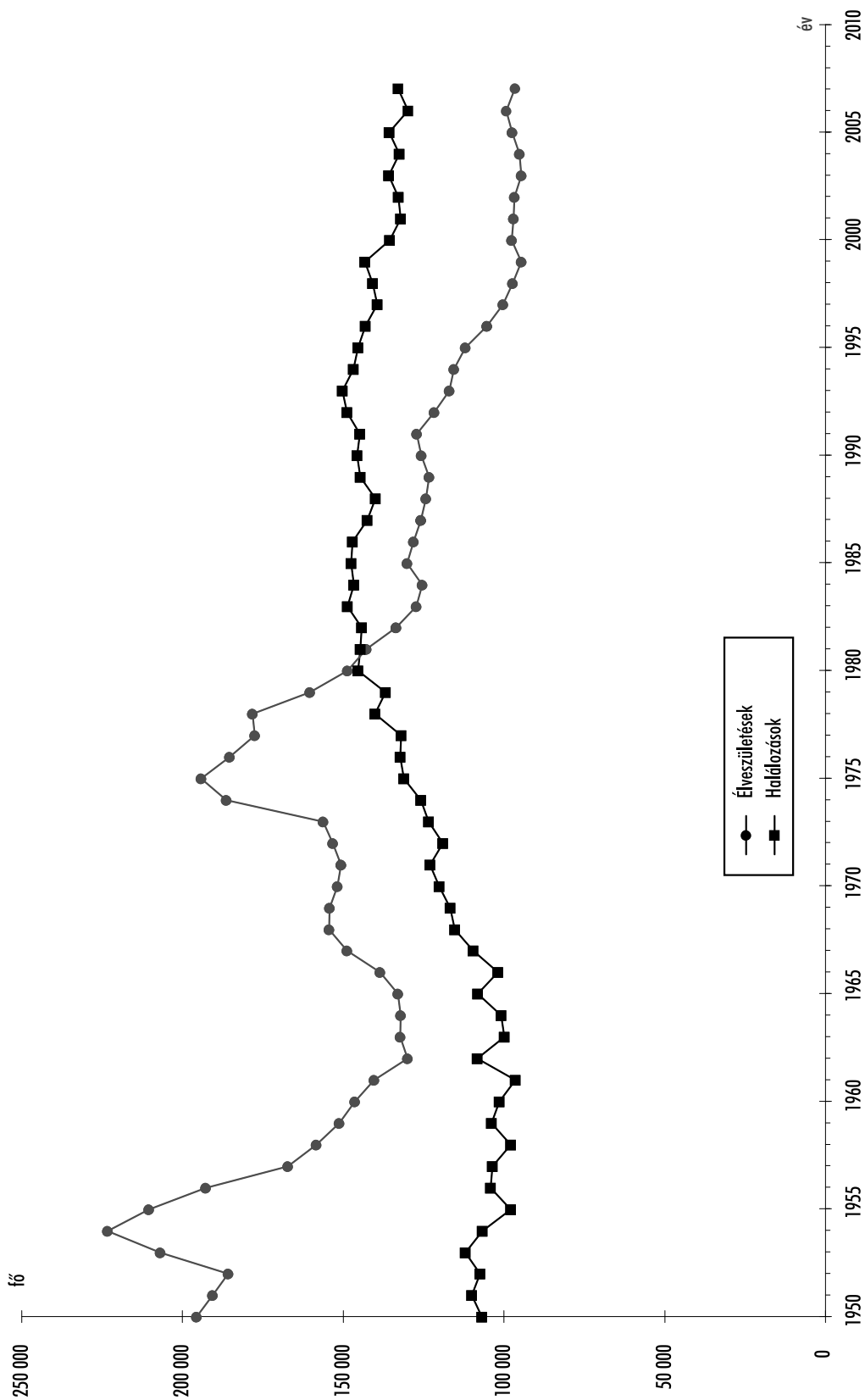
Év	A népesség száma (január 1.) ezer fő	Élvezületek		Halálozások		Természetes szaporodás, illetve fogyás ezer lakosra
		száma	aránya ezer lakosra	száma	aránya ezer lakosra	
1950	9 293	195 567	20,9	106 902	11,4	9,5
1960	9 961	146 461	14,7	101 525	10,2	4,5
1970	10 322	151 819	14,7	120 197	11,6	3,1
1980	10 709	148 673	13,9	145 355	13,6	0,3
1990	10 375	125 679	12,1	145 660	14,0	-1,9
2000	10 222	97 597	9,6	135 601	13,3	-3,7
2001	10 200	97 047	9,5	132 183	13,0	-3,4
2002	10 175	96 804	9,5	132 833	13,1	-3,5
2003	10 142	94 647	9,3	135 823	13,4	-4,1
2004	10 117	95 137	9,4	132 492	13,1	-3,7
2005	10 098	97 496	9,7	135 732	13,5	-3,8
2006	10 077	99 871	9,9	131 603	13,1	-3,2
2007	10 066	97 613	9,7	132 938	13,2	-3,5

2. Halálozások életkor és nemek szerint

Korcsoport, év	A meghaltak		Ezer megfelelő korú					
	száma		férfira			nőre		
	férfi	nő	jutó halálozás					
	2007		1990	2000	2007	1990	2000	2007
0	310	267	16,4	9,8	6,2	13,2	8,6	5,6
1 - 14	156	122	0,4	0,3	0,2	0,3	0,2	0,2
15 - 29	784	280	1,5	0,9	0,7	0,5	0,3	0,3
30 - 34	591	207	3,2	2,0	1,4	1,3	0,7	0,5
35 - 39	863	366	4,9	3,6	2,4	1,9	1,6	1,0
40 - 44	1 597	642	7,1	7,1	5,2	3,0	2,8	2,1
45 - 49	3 023	1 352	11,5	11,0	9,7	4,4	4,3	4,1
50 - 54	5 622	2 432	16,7	15,3	14,8	6,5	5,8	5,8
55 - 59	6 572	3 037	24,6	21,3	20,7	9,6	8,2	8,2
60 - 64	7 001	3 517	34,1	30,7	27,9	14,6	12,2	11,1
65 - 69	7 584	4 837	46,2	42,0	37,5	23,2	19,3	16,6
70 - x	34 138	47 638	109,2	96,2	88,2	84,5	72,8	64,9
Összesen	68 241	64 697	15,4	14,5	14,3	12,7	12,2	12,2

* A KSH adatai

Az élveszületések és halálozások számának alakulása



3. A népesség száma nemenként (január 1.)

Év	Férfi	Nő	Összesen	Férfi	Nő	Összesen
	Száma			Megoszlása (%)		
1920	3 874 111	4 112 764	7 986 875	48,5	51,5	100,0
1930	4 248 452	4 436 657	8 685 109	48,9	51,1	100,0
1941	4 560 875	4 755 199	9 316 074	49,0	51,0	100,0
1949	4 423 420	4 781 379	9 204 799	48,1	51,9	100,0
1960	4 804 043	5 157 001	9 961 044	48,2	51,8	100,0
1970	5 003 651	5 318 448	10 322 099	48,5	51,5	100,0
1980	5 188 709	5 520 754	10 709 463	48,4	51,6	100,0
1990	4 984 904	5 389 919	10 374 823	48,0	52,0	100,0
2001	4 851 012	5 349 286	10 200 298	47,6	52,4	100,0
2002	4 836 980	5 337 873	10 174 853	47,5	52,5	100,0
2003	4 818 456	5 323 906	10 142 362	47,5	52,5	100,0
2004	4 804 113	5 312 629	10 116 742	47,5	52,5	100,0
2005	4 793 115	5 304 434	10 097 549	47,5	52,5	100,0
2006	4 784 579	5 292 002	10 076 581	47,5	52,5	100,0
2007	4 779 078	5 287 080	10 066 158	47,5	52,5	100,0

4. A népesség száma korcsoportok szerint (január 1.)

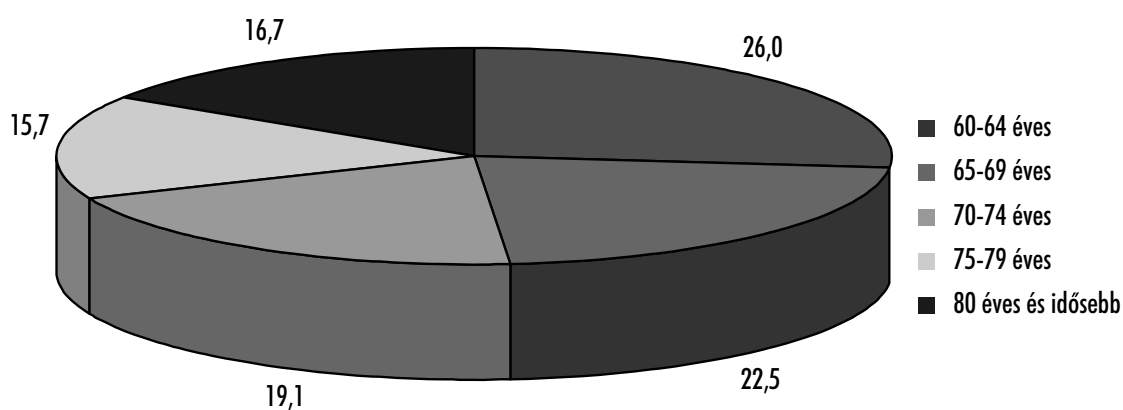
(ezer fő)

Korcsoport, év	Férfi		Nő		Összesen	
	1990	2007	1990	2007	1990	2007
0 - 14	1 090,4	784,5	1 040,1	745,1	2 130,5	1 529,6
15 - 19	393,4	318,9	373,5	304,8	766,9	623,7
20 - 29	660,5	739,3	638,4	711,4	1 298,9	1 450,7
30 - 39	812,2	781,9	809,6	758,5	1 621,8	1 540,4
40 - 49	683,6	621,5	708,1	642,2	1 391,7	1 263,7
50 - 54	277,6	380,9	320,1	420,5	597,7	801,4
55 - 59	279,9	316,6	327,6	369,6	607,5	686,2
60 -	787,3	835,5	1 172,5	1 335,0	1 959,8	2 170,5
Összesen	4 984,9	4 779,1	5 389,9	5 287,1	10 374,8	10 066,2

5. A 60 éven felüli népesség korcsoportok szerint (január 1.)

Korcsoport	1960	1970	1980	1990	2001	2006	2007
	Létszám ezer főben						
60 - 64 éves	482	575	381	586	534	566	566
65 - 69 éves	349	476	547	530	492	481	487
70 - 74 éves	264	350	416	268	437	419	415
75 - 79 éves	169	205	275	316	339	340	340
80 éves és idősebb	109	154	211	260	278	351	363
Összesen	1 373	1 760	1 830	1 960	2 079	2 157	2 170
	Százalékban						
60 - 64 éves	35,1	32,7	20,9	29,9	25,7	26,2	26,0
65 - 69 éves	25,4	27,0	29,9	27,0	23,7	22,3	22,5
70 - 74 éves	19,3	19,9	22,7	13,7	21,0	19,4	19,1
75 - 79 éves	12,3	11,6	15,0	16,1	16,3	15,8	15,7
80 éves és idősebb	7,9	8,8	11,5	13,3	13,3	16,3	16,7
Összesen	100,0	100,0	100,0	100,0	100,0	100,0	100,0

A 60 éven felüli népesség összetétele korcsoportok szerint (%), 2007



5.1. A 60 éven felüli férfiak száma korcsoportok szerint (január 1.)

Korcsoport	1960	1970	1980	1990	2001	2006	2007
	Létszám ezer főben						
60 - 64 éves	217	264	170	260	229	249	249
65 - 69 éves	148	214	238	221	203	195	199
70 - 74 éves	110	145	173	106	168	161	158
75 - 79 éves	70	78	106	117	118	119	120
80 éves és idősebb	45	56	70	83	85	106	109
Összesen	590	757	757	787	803	830	835
	Százalékban						
60 - 64 éves	36,8	34,9	22,5	33,0	28,5	30,0	29,8
65 - 69 éves	25,1	28,2	31,4	28,1	25,3	23,5	23,8
70 - 74 éves	18,6	19,2	22,9	13,5	20,9	19,4	18,9
75 - 79 éves	11,9	10,3	14,0	14,9	14,8	14,3	14,4
80 éves és idősebb	7,6	7,4	9,2	10,5	10,5	12,8	13,1
Összesen	100,0	100,0	100,0	100,0	100,0	100,0	100,0

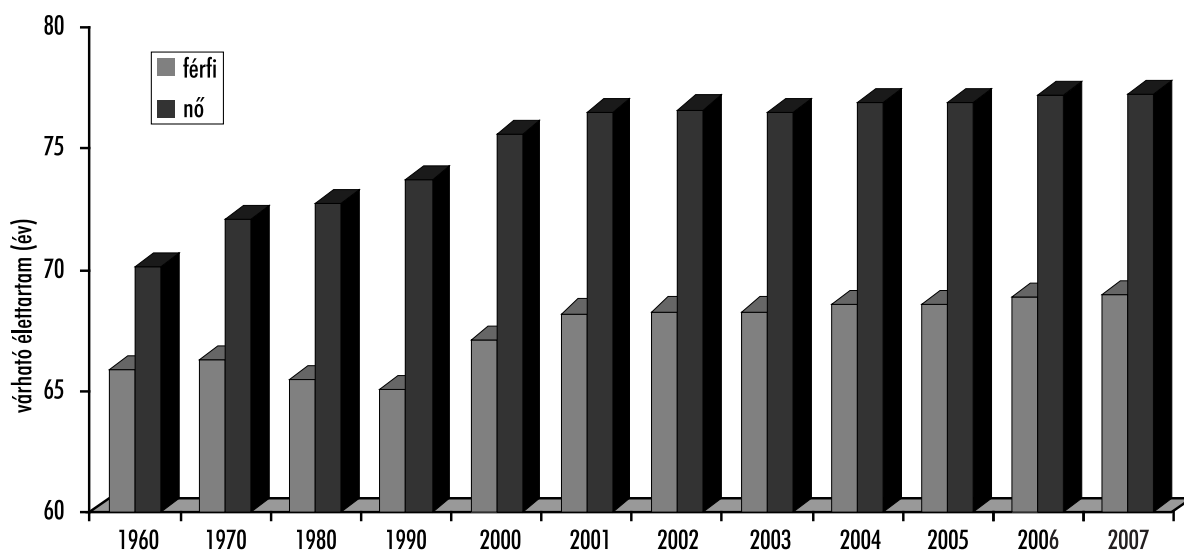
5.2. A 60 éven felüli nők száma korcsoportok szerint (január 1.)

Korcsoport	1960	1970	1980	1990	2001	2006	2007
	Létszám ezer főben						
60 - 64 éves	265	311	210	326	305	317	316
65 - 69 éves	201	262	309	308	289	286	288
70 - 74 éves	154	204	244	161	268	258	257
75 - 79 éves	99	127	168	200	220	221	220
80 éves és idősebb	64	99	141	177	194	245	254
Összesen	783	1 003	1 072	1 172	1 276	1 327	1 335
	Százalékban						
60 - 64 éves	33,8	31,0	19,6	27,8	23,9	23,9	23,7
65 - 69 éves	25,7	26,1	28,7	26,3	22,6	21,5	21,6
70 - 74 éves	19,7	20,3	22,8	13,7	21,0	19,4	19,2
75 - 79 éves	12,6	12,7	15,7	17,1	17,2	16,7	16,5
80 éves és idősebb	8,2	9,9	13,2	15,1	15,2	18,5	19,0
Összesen	100,0	100,0	100,0	100,0	100,0	100,0	100,0

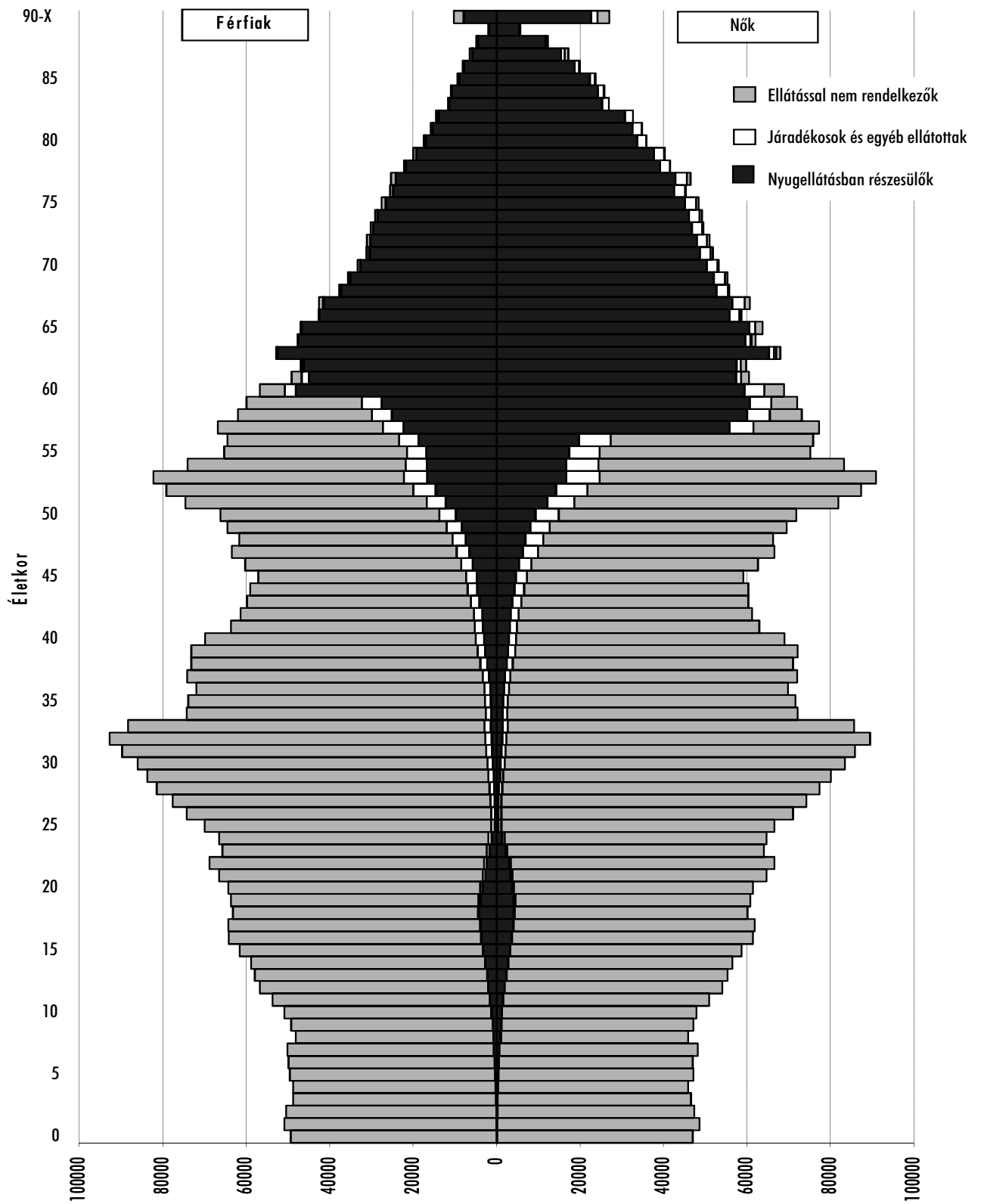
6. Várható élettartam években

Év	Születéskor		30 éves korban		60 éves korban	
	férfi	nő	férfi	nő	férfi	nő
1960	65,9	70,1	41,4	44,4	15,6	17,5
1970	66,3	72,1	40,7	45,3	15,2	18,2
1980	65,5	72,7	38,5	44,9	14,6	18,3
1990	65,1	73,7	37,5	45,4	14,7	19,0
2000	67,1	75,6	38,6	46,7	15,3	20,0
2001	68,2	76,5	39,5	47,5	16,0	20,7
2002	68,3	76,6	39,6	47,6	16,0	20,7
2003	68,3	76,5	39,6	47,5	15,8	20,6
2004	68,6	76,9	39,9	47,7	16,1	20,9
2005	68,6	76,9	39,8	47,8	16,0	20,9
2006	69,0	77,4	40,2	48,1	16,3	21,1
2007	69,2	77,3	40,3	48,2	16,3	21,2

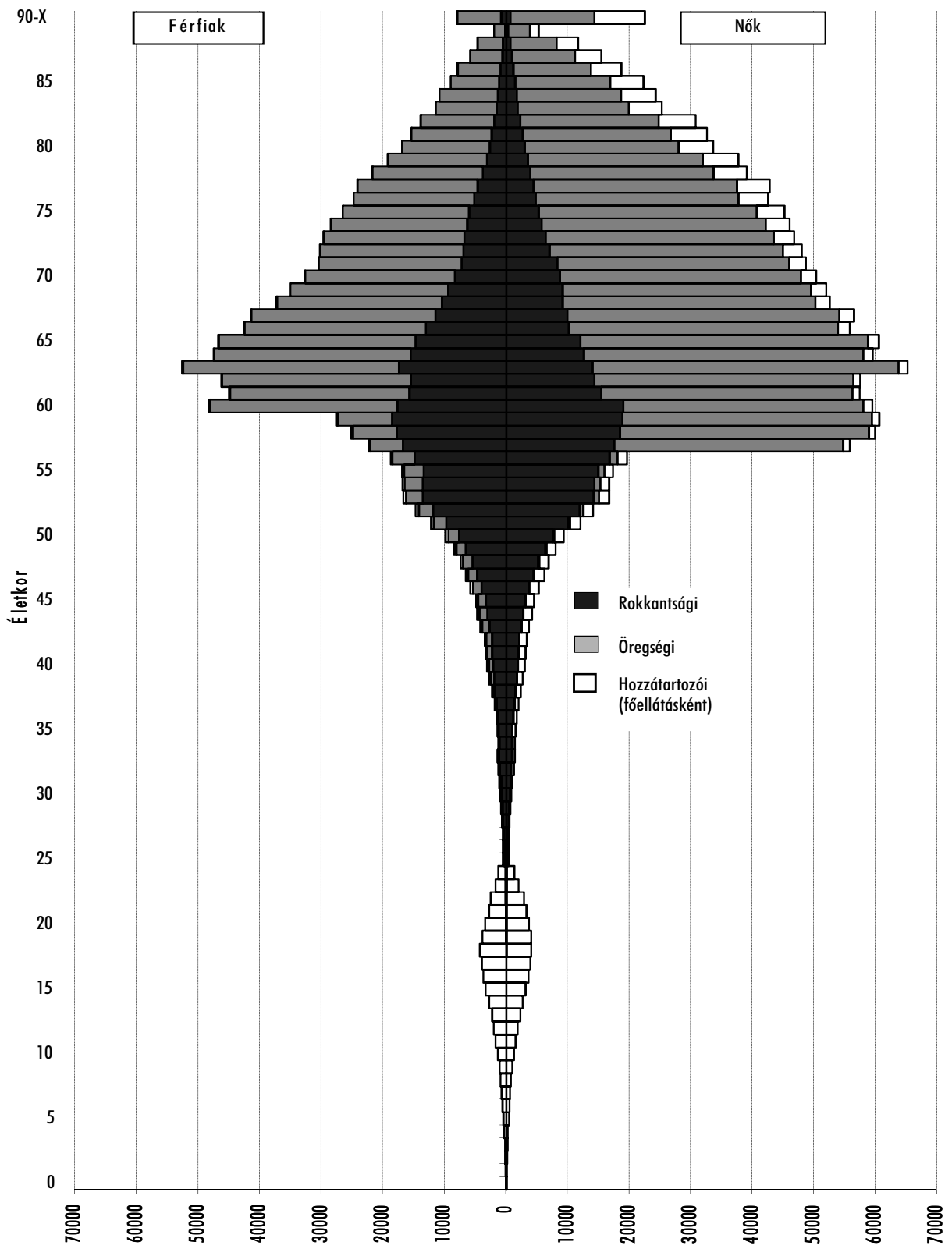
Születéskor várható élettartam



Népességi korfa, 2008. január



Nyugdíjasok korfája, 2008. január



II. TÁRSADALOMBIZTOSÍTÁSI ELLÁTÁSRA JOGOSULTAK LÉTSZÁMA*

1. Biztosítottak** létszáma

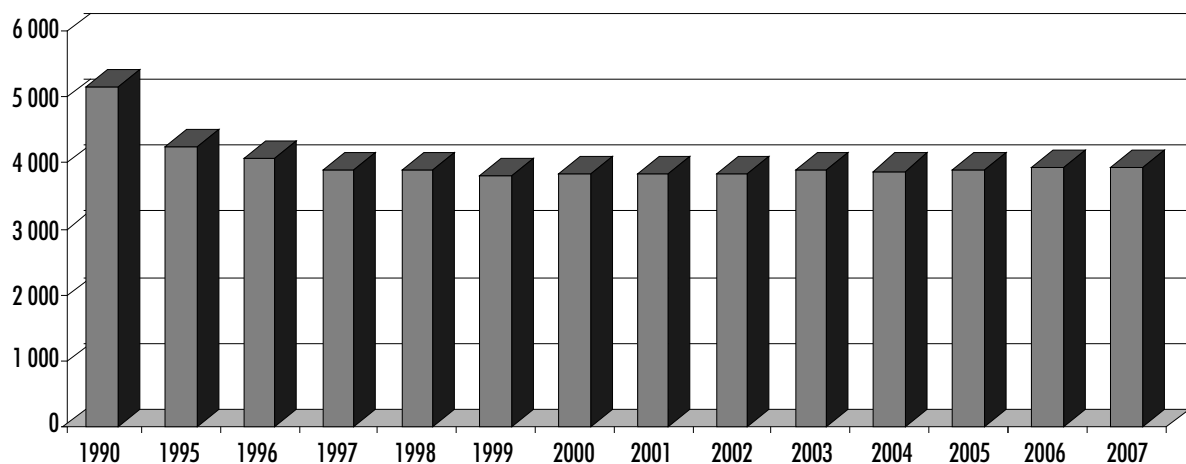
Év	Biztosítottak átlagos létszáma (ezer fő/hó)	Lakónépességen belüli aránya (%)
1990	5 146	49,6
1995	4 232	41,0
1996	4 080	39,6
1997	3 889	37,8
1998	3 886	37,9
1999	3 818	37,3
2000	3 843	37,6
2001	3 836	37,7
2002	3 845	37,8
2003	3 900	38,5
2004	3 879	38,4
2005	3 881	38,5
2006	3 908	38,8
2007	3 904	38,8

* Az Országos Egészségbiztosítási Pénztártól átvett előzetes adatok

** A biztosítottak tételes felsorolását az 1997. évi LXXX. tv. 5. § (1-2) bekezdései tartalmazzák.

A biztosítottak létszáma tartalmazza az OEP-pel külön megállapodást kötők - a fegyveres erők, a rendvédelmi szervek, a polgári nemzetbiztonsági szolgálatok hivatásos (szerződéses) állományú munkavállalóinak -, valamint a foglalkoztatott nyugdíjasok adatait is. A 2000-2007 évi biztosított létszám becslés adat

Biztosítottak létszáma (ezer fő), 1990-2007



2. Társadalombiztosítási ellátásra jogosultak* átlagos létszáma

(ezer fő/hó)

Megnevezés	2007
I. Biztosítottak ^{a/}	3 904,1
ebből: álláskeresési támogatásban részesülők ^{b/}	134,6
II. Azonos jogállásúak	123,2
1. Terhességi-gyermekágyi segélyt igénybevevők létszáma	29,3
2. Gyermekgondozási díjat igénybe vevők létszáma	94,0
III. Kiegészítő tevékenységet folytatók ^{a/c/}	55,7
IV. Szolgálati időre jogosultak	265,6
1. GYES-t igénybevevők létszáma	164,4
2. Ápolási díjban részesülők	52,1
3. Gyermeknevelési támogatásban részesülők	42,7
4. Szolgálati időre megállapodást kötők ^{d/}	6,4
ÖSSZESEN	4 348,6

* Természetbeni ellátáson túl pénzbeli ellátásokra és/vagy szolgálati időre jogosultak

A biztosítottak létszáma tartalmazza az OEP-pel külön megállapodást kötők - a fegyveres erők, a rendvédelmi szervek, a polgári nemzetbiztonsági szolgálatok hivatásos (szerződéses) állományú munkavállalóinak -, valamint a foglalkoztatott nyugdíjasok adatait is

^{a/} Becsült adat

^{b/} Állami Foglalkoztatási Szolgálat adata: tartalmazza az álláskeresési járadékban, vállalkozói járadékban, nyugdíj előtti segélyben és álláskeresési segélyben részesülők zárólétszámának éves átlagát

^{c/} Kiegészítő tevékenységet folytató: az az egyéni, illetve társas vállalkozó, aki vállalkozói tevékenységet saját jogú nyugdíjasként folytat, továbbá az az özvegyi nyugdíjban részesülő személy, aki a reá irányadó öregségi nyugdíjkorhatárt betöltötte (1997. évi LXXX. tv. 4. § e.)

A kiegészítő tevékenységet folytatók az egészségbiztosítás pénzbeli ellátásai közül csak baleseti táppénzre jogosultak

^{d/} Év végén. A javított adat szerint 6,7 ezer fő

III. GAZDÁLKODÁSI ADATOK

1. A Nyugdíjbiztosítási Alap 2007. évi költségvetési mérlege

1.1 A Nyugdíjbiztosítási Alap 2007. évi költségvetési bevételei

(millió Ft)

Bevételek (előirányzat neve)	Teljesítés
Nyugdíjbiztosítási ellátások fedezetül szolgáló bevételek összesen	2 639 475,8
Munkáltatói nyugdíjbiztosítási járulékbévételek	1 526 735,7
Nyugdíjbiztosítási járulékbévételek költségvetési szervektől	404 471,2
Nyugdíjbiztosítási járulékbévételek vállalkozásoktól	977 622,8
Nyugdíjbiztosítási járulékbévételek non-profit szervezetektől	51 729,3
Egyéni vállalkozók foglalkoztatottai után fizetett nyugdíjbiztosítási járulék	29 879,0
Egyéni vállalkozók saját jogon fizetett nyugdíjbiztosítási járuléka	37 556,2
Munkanélküli ellátás után fizetett nyugdíjbiztosítási járulék	15 382,7
Egyes szociális ellátások után fizetett nyugdíjbiztosítási járulék	3 072,5
START kártyával rendelkezők után fizetett nyugdíjbiztosítási járulék	3 566,4
EKHO-val teljesített nyugdíjbiztosítási járulék	3 416,9
Felszolgálati díj után fizetett nyugdíjbiztosítási járulék	38,7
Biztosított nyugdíjjárulékbévételek	282 681,6
Biztosított által fizetett nyugdíjjárulékbévételek	255 347,8
Foglalkoztatott nyugdíjjáruléka	237 175,4
Egyéni vállalkozók saját jogon fizetett nyugdíjjáruléka	10 515,1
Álláskeresési járadékból fizetett nyugdíjjárulékbévételek	3 392,0
Egyes szociális ellátások után fizetett nyugdíjjárulékbévételek	3 777,2
EKHO-val teljesített nyugdíjjárulékbévételek	488,1
Magánnyugdíjpénztári tagok által fizetett nyugdíjjárulékbévételek (0,5%)	19 318,4
Foglalkoztatott nyugdíjjáruléka	18 614,1
Egyéni vállalkozók saját jogon fizetett nyugdíjjáruléka	238,8
Álláskeresési járadékból fizetett nyugdíjjárulékbévételek	177,1
Egyes szociális ellátások után fizetett nyugdíjjárulékbévételek	264,2
EKHO-val teljesített nyugdíjjárulékbévételek	24,1
Magánnyugdíjpénztárak átutalásai	8 015,5
Rokkantsági nyugellátás	3 065,6
Pénztártag visszalépéséből származó bevételek	4 949,9
Egyéb járulékok és hozzájárulások	38 776,0
Megállapodás alapján fizetők járulékbévételei	1 612,3
Közteherjegy után befolyt járulék	2 470,6
Fegyveres testületek kedvezményes nyugellátásainak kiadásaihoz hozzájárulás	30 952,8
START kártya bevezetéséből adódó járulékkiesés M. Alap által történő kiegészítése	3 740,3
Késedelmi pótlék, bírság	8 368,9
Járulékbévételek és hozzájárulások összesen	1 856 562,2
Központi költségvetési hozzájárulások	483 961,1
GYES-ben, GYED-ben, GYET-ben részesülők utáni központi költségvetési térítés	30 970,8
Korkedvezmény-biztosítási járulék címen átvett pénzeszköz	17 000,0
Magánnyugdíjpénztárba átlépők miatti járulékbévételek-kiesés pótlására	
költségvetési támogatás	297 495,0
Központi költségvetésben tervezett pénzeszköz átadás	138 495,3
Nyugdíjbiztosítási tevékenységgel kapcsolatos egyéb bevételek	10 518,4
Nyugdíjellátások fedezetére az E. Alaptól átvett pénzeszköz	288 434,0
Vagyongazdálkodás bevételei	3,2
Ellátások fedezetére szolgáló vagyongazdálkodási költségvetés	3,2
Működési célú bevételek	3 206,9
NYUGDÍJBIZTOSÍTÁSI ALAP BEVÉTELEI ÖSSZESEN	2 642 685,9

1.2. A Nyugdíjbiztosítási Alap 2007. évi költségvetési kiadásai

(millió Ft)

Kiadások (előirányzat neve)	Teljesítés
Nyugdíjbiztosítási ellátások kiadásai	2 617 339,2
Nyugellátások	2 611 588,9
Öregségi nyugdíj	1 518 859,4
Rokkantsági és baleseti rokkantsági nyugdíj	585 864,1
Korhatár feletti rokkantsági nyugdíj (I-II. rokkantsági csoport)	37 598,1
Korhatár feletti rokkantsági nyugdíj (III. rokkantsági csoport)	234 807,0
Korhatár alatti rokkantsági nyugdíj (I-II. rokkantsági csoport)	52 609,9
Korhatár alatti rokkantsági nyugdíj (III. rokkantsági csoport)	252 951,3
Korhatár feletti baleseti rokkantsági nyugdíj (I-II. rokkantsági csoport)	1 020,9
Korhatár feletti baleseti rokkantsági nyugdíj (III. rokkantsági csoport)	3 194,2
Korhatár alatti baleseti rokkantsági nyugdíj (I-II. rokkantsági csoport)	829,5
Korhatár alatti baleseti rokkantsági nyugdíj (III. rokkantsági csoport)	2 853,2
Hozzá tartozói nyugellátás	313 116,9
Egyösszegű méltányossági kifizetés	153,2
Tizenharmadik havi nyugdíj	193 595,3
Nyugdíjbiztosítás egyéb kiadásai	5 750,3
Postaköltség	5 283,7
Egyéb kiadások	466,6
Vagyongazdálkodás kiadásai	2,7
Ellátások fedezetére szolgáló vagyongazdálkodás	2,7
Járueltartozás fejében átvett vagyon	2,7
Egyéb vagyongazdálkodással kapcsolatos kiadások	–
Működésre fordított kiadások	25 137,2
Központi hivatali szerv	6 046,7
Igazgatási szervek	19 090,5
NYUGDÍJBIZTOSÍTÁSI ALAP KIADÁSAI ÖSSZESEN	2 642 479,1
EGYENLEG	206,8

2. Nyugdíjra és nyugdíjszerű ellátásra fordított kiadások

2.1. A társadalombiztosítás pénzügyi alapjaiból, valamint nem az alapokból finanszírozott ellátások főbb adatai

Év	Ellátásokra fordított kiadás (millió Ft)	Ellátásban részesülők átlagos létszáma (ezer fő)	Egy főre jutó ellátás (Ft / hó)	A teljes munkaidőben foglalkoztatottak nettó átlagkeresete* (Ft / hó)	Egy főre jutó ellátás a nettó átlagkereset százalékában
1950	927	526,6	147	683	21,5
1955	1 931	567,6	284	1 141	24,9
1960	4 427	722,9	510	1 575	32,4
1965	7 712	1 128,0	570	1 766	32,3
1970	12 985	1 416,5	764	2 222	34,4
1975	27 103	1 774,8	1 273	3 018	42,2
1980	55 979	2 050,0	2 276	4 098	55,5
1985	91 737	2 280,0	3 353	5 961	56,2
1990	202 118	2 520,2	6 683	10 108	66,1
1995	582 205	3 026,6	16 030	25 891	61,9
2000	1 228 474	3 103,5	32 986	55 785	59,1
2001	1 420 133	3 083,9	38 374	64 913	59,1
2002	1 696 306	3 069,9	44 446**	77 622	57,3
2003	1 849 234	3 055,9	50 428**	88 753	56,8
2004	2 052 706	3 041,4	56 244**	93 716	60,0
2005	2 294 508	3 036,1	62 978**	103 139	61,1
2006	2 510 259	3 027,9	69 088**	110 951	62,3
2007	2 769 310	3 024,9	76 293**	114 100	66,9

2.2. Nyugellátások*** főbb adatai

Év	Nyugellátásokra fordított kiadás (millió Ft)	Kiadás a GDP* százalékában	Ellátásban részesülők átlagos létszáma (ezer fő)	Egy főre jutó ellátás (Ft / hó)	Egy főre jutó ellátás a nettó átlagkereset százalékában
1995	528 986	9,42	2 772	15 904	61,4
1996	604 219	8,76	2 810	17 903	58,6
1997	732 883	8,58	2 843	21 482	56,3
1998	910 615	9,03	2 847	26 646	59,0
1999	1 030 781	9,05	2 816	30 503	60,9
2000	1 139 433	8,42	2 786	34 077	61,1
2001	1 318 817	8,64	2 772	39 647	61,1
2002	1 579 628	9,19	2 764	46 028**	59,3
2003	1 730 432	9,14	2 754	52 360**	59,0
2004	1 925 134	9,29	2 741	58 520**	62,4
2005	2 158 547	9,78	2 744	65 563**	63,6
2006	2 373 845	10,01	2 746	72 039**	65,0
2007	2 630 005	10,40	2 754	79 571**	69,7

* KSH adatai. A nyugellátásokra fordított kiadások GDP-hez viszonyított aránya 2000. évtől a KSH által hivatalosan revidált GDP adatokkal újraszámolva

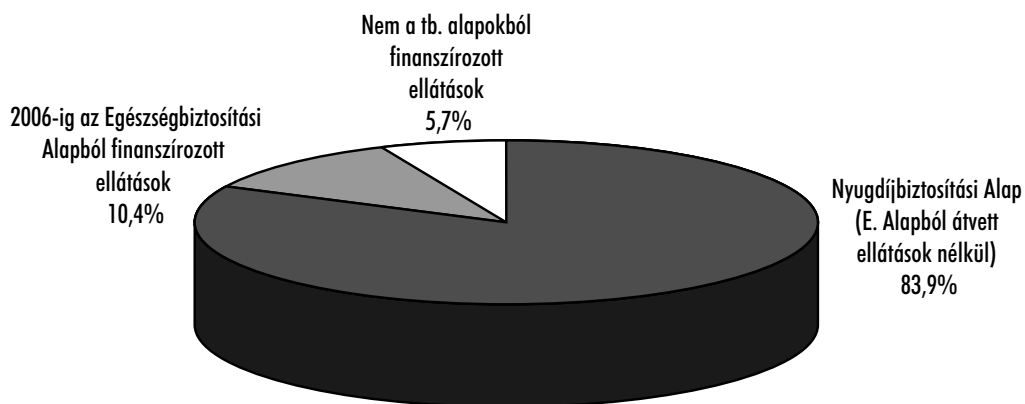
** Az átlagösszeg adatok nem tartalmazzák a 2002. évi egyszeri 19 ezer Ft-os juttatást, de tartalmazzák 2003-2007 években kifizetett tizenharmadik havi nyugdíj összegét

*** A társadalombiztosítás pénzügyi alapjaiból finanszírozott ellátások és a megtérített nyugdíjak együtt

2.3. A kiadások, a létszám és az ellátások száma biztosítási ágak szerint 2007-ben

Biztosítási ág, ill. költségviselő	Kiadás (milliárd Ft)	Átlagos létszám (ezer fő)	Átlagos ellátásszám (ezer)
Nyugdíjbiztosítási Alap (tartalmazza az Egészségbiztosítási Alapból átvett ellátásokat is)	2 611,6	2 743	3 385
Ebből: 2006-ig az Egészségbiztosítási Alapból finanszírozott ellátások	287,6	373	402
- korhatár alatti rokkantsági és baleseti rokkantsági nyugdíjak (III. csop.)	255,8	368	368
- hozzátartozói főellátások	2,9	5	5
- hozzátartozói kiegészítő ellátások	7,6	–	29
- tizenharmadik havi nyugdíj	21,3	–	–
Nem a tb. alapokból finanszírozott ellátások	157,7	281	680
Ebből:			
- nyugdíjak (bányász-, művész-, korengedményes, polgármesteri)	17,3	11	11
- mg. szövetkezeti járadékok	5,2	7	12
- egyéb főellátások	87,2	264	264
- kiegészítő ellátások	9,1	–	38
- pótlékok	35,3	–	355
- egyösszegű kifizetések	2,1	–	–
- tizenharmadik havi nyugdíj	1,6	–	–
Összesen	2 769,3	3 025	4 065

Nyugdíjra és nyugdíjszerű ellátásokra fordított kiadások megoszlása, 2007



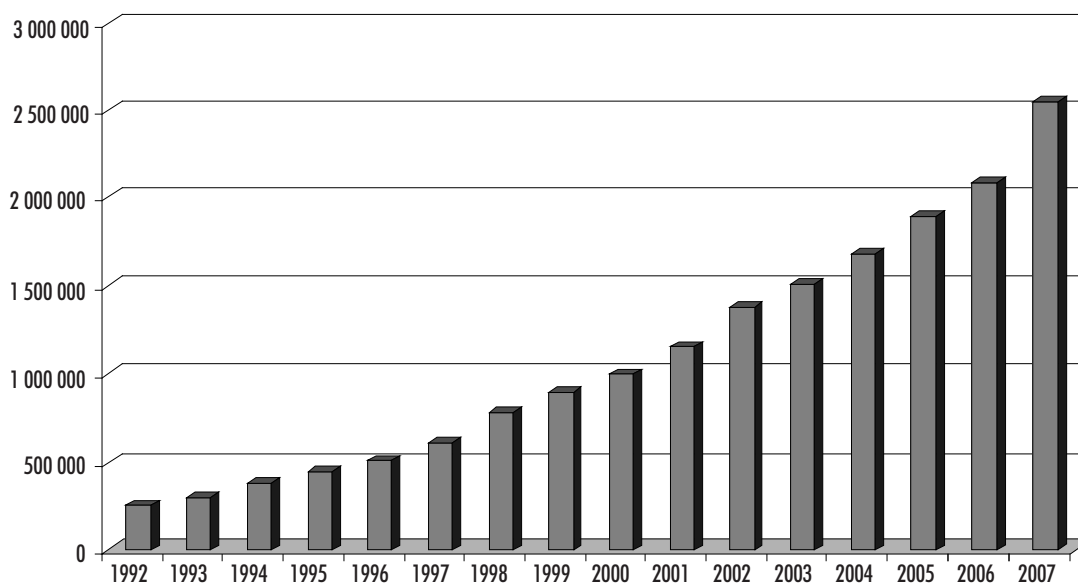
2.4. Nyugdíjbiztosítási Alapból finanszírozott nyugellátások főbb adatai

Év	Nyugellátásokra fordított kiadás (millió Ft)	Nyugellátásban részesülők átlagos létszáma (ezer fő)	Egy főre jutó átlagösszeg (Ft / hó)	Egy főre jutó ellátás a nettó átlagkereset százalékában
1992	252 235	2 219	9 471	60,6
1993	299 334	2 249	11 091	60,3
1994	379 169	2 276	13 886	59,3
1995	443 169	2 303	16 036	61,9
1996	504 866	2 326	18 092	59,2
1997	608 539	2 337	21 701	56,9
1998	781 849	2 411	27 019	59,8
1999	894 332	2 408	30 951	61,8
2000	995 867	2 399	34 595	62,0
2001	1 150 272	2 380	40 269	62,0
2002	1 376 489	2 369	46 825*	60,3
2003	1 507 644	2 353	53 386*	60,2
2004	1 678 885	2 339	59 815*	63,8
2005	1 888 078	2 345	67 098*	65,1
2006	2 084 238	2 354	73 790*	66,5
2007**	2 611 589	2 743	79 329*	69,5

* Az átlagösszeg adatok nem tartalmazzák a 2002. évi egyszeri 19 ezer Ft-os juttatást, de tartalmazzák a 2003-2007 években ki zetett tizenharmadik havi nyugdíj összegét

** Törvényi rendelkezés alapján 2007-től a Nyugdíjbiztosítási Alap nanszírozási feladatkörébe kerültek át a 2006-ig az Egészségbiztosítási Alapból nanszírozott nyugellátások

Nyugdíjbiztosítási Alapból nyugellátásokra fordított kiadás, 1992-2007



2.5. A Nyugdíjbiztosítási Alap nyugdíjkiadásainak részletes adatai 2007-ben

Ellátás típusa	Ellátások havi átl. száma (ezer)	Éves kiadás (milliárd Ft)	Egy főre jutó havi kiadás* (Ft)
Öregségi nyugdíjak	1 691	1 518,9	74 861
- korbetöltött öregségi	1 451	1 219,3	70 024
- előrehozott öregségi	186	219,7	98 181
- korkedvezményes	53	79,9	124 971
Rokkantsági és baleseti rokkantsági nyugdíjak	798	585,9	61 209
- korhatár feletti rokkantsági és bal. rokk. (III. csop.)	311	238,0	63 729
- korhatár feletti rokkantsági és bal. rokk. (I.-II. csop.)	45	38,6	72 018
- korhatár alatti rokkantsági és bal. rokk. (III. csop.)**	368	255,8	57 910
- korhatár alatti rokkantsági és bal. rokk. (I.-II. csop.)	74	53,5	60 486
Hozzá tartozói főellátások**	255	132,5	43 300
- korhatár feletti özvegyi, szülői nyugdíj	117	74,4	52 936
- korhatár alatti özvegyi nyugdíj	25	9,9	33 724
- ideiglenes özvegyi nyugdíj (korhatár alatt és felett)	11	6,9	53 344
- árvaellátás	103	41,3	33 533
Hozzá tartozói kiegészítő ellátások	642	180,6	23 459
- ideiglenes özvegyi nyugdíj kiegészítésként (korhatár alatt és felett)	26	17,5	55 020
- egyesítési özvegyi nyugdíj kiegészítés	136	38,0	23 235
- együttfolyósított özvegyi nyugdíj	479	125,1	21 777
Tizenharmadik havi nyugdíj	–	193,6	–
Egyszeri méltányossági kifizetés	–	0,1	–
Ellátások összesen (tizenharmadik havi nyugdíj nélkül)	3 385	2 418,0	73 448
Ellátások összesen	3 385	2 611,6	79 329
Ebből :			
- főellátások	2 743	2 237,3	67 958
- kiegészítő ellátások	642	180,6	23 459
- tizenharmadik havi nyugdíj	–	193,6	–

Megjegyzés:

Egy-egy személy egyidejűleg többféle ellátást is kaphat. Ezen ellátások közül a nyugdíjstatisztikai rangsorban legelső a főellátás, a többi kiegészítő ellátás. A rangsor elején a nyugdíjak állnak, majd az egyéb tb. ellátások következnek stb. Így bizonyos ellátástípusok előfordulhatnak fő- és kiegészítő ellátásként is. Az ellátásszám a folyósított ellátások száma, a kiegészítő ellátások miatt általában nagyobb mint a létszám.

* Tartalmazza a nyugdíj helyett kifizetett illetmény összegét is

** Törvényi rendelkezés alapján 2007-től a Nyugdíjbiztosítási Alap finanszírozási feladatkörébe kerültek át a 2006-ig az Egészségbiztosítási Alapból finanszírozott nyugellátások

2.6. Nem a tb. alapokból finanszírozott nyugdíjak és nyugdíjszerű ellátások (főellátások és kiegészítő ellátások)

Ellátásfajták	2006		2007	
	Ellátások átlagos száma (ezer)	Havi átlagos ellátás* (Ft)	Ellátások átlagos száma (ezer)	Havi átlagos ellátás* (Ft)
Nem a tb. alapokból finanszírozott nyugdíjak	10	114 618	11	131 448
Ebből:				
- korengedményes nyugdíj	6	122 720	7	142 975
- művészek öregségi nyugdíja	1	70 406	1	81 452
- bányásznyugdíj	3	107 551	3	117 143
Mezőgazdasági szövetkezeti járadékok	14	31 731	12	35 798
- főellátásként	8	42 646	7	47 012
- kiegészítésként	6	17 322	5	20 398
Nem a tb. alapokból finanszírozott egyéb főellátások és kiegészítő ellátások együtt	316	24 443	302	26 556
Ebből:				
- rokkantsági járadék	30	29 720	30	31 861
- hadigondozotti ellátások	17	21 265	16	22 256
- kiváló, érdemes művészi járadék	1	62 285	1	66 136
- egészségkárosodási járadék	3	75 593	3	79 427
- átmeneti járadék	18	44 392	21	47 407
- rendszeres szociális járadék	216	23 152	201	24 889
- házastársi- és jövedelempótlék	32	13 892	31	14 848
Pótlékok és kiegészítések	383	7 793	355	8 283
Ebből:				
- vagyoni kárpótlási életjáradék	42	5 481	38	5 662
- személyi kárpótlási életjáradék	40	13 585	37	13 718

* Az átlagösszeg adatok nem tartalmazzák a tizenharmadik havi nyugdíj címén kifizetett összeget

3. A nyugdíjbiztosítási járulékok adatai

Év	Járulékfizetési felső határ (Ft)		Nyugdíjbiztosítási járulék (%)		A Nyugdíj- biztosítási Alap járulék- bevételei* (millió Ft)	Járulék- bevételek alakulása (előző év = 100)
	évi	napi	egyéni	munkáltatói		
1996	915 000	2 500	6	24,5	499 566	115,4
1997	1 204 500	3 300	6	24	608 242	121,8
1998	1 565 850	4 290	7	24	733 533	120,6
1999	1 854 200	5 080	8	22	782 524	106,7
2000	2 020 320	5 520	8	22	908 178	116,1
2001	2 197 300	6 020	8	20	1 005 732	110,7
2002	2 368 850	6 490	8	18	1 091 271	108,5
2003	3 905 500	10 700	8,5	18	1 225 247	112,3
2004	5 307 000	14 500	8,5	18	1 283 297	104,7
2005	6 000 600	16 440	8,5	18	1 391 195	108,4
2006	6 325 450	17 330	8,5	18	1 496 829	107,6
2007	6 748 850	18 490	8,5	21	1 856 562	124,0
2008	7 137 000	19 500	9,5	24

* Az adatok a késedelmi pótlék és bírság összegét is tartalmazzák

4. Az átlagkereset és a fogyasztói árindex alakulása*

Év	Bruttó átlagkereset		Nettó átlagkereset		Reálkereset indexe	Fogyasztói árindex
	Ft/hó	előző év = 100	Ft/hó	előző év = 100	előző év = 100	
1996	46 837	120,4	30 544	117,4	95,0	123,6
1997	57 270	122,3	38 145	124,1	104,9	118,3
1998	67 764	118,3	45 162	118,4	103,6	114,3
1999	77 187	116,1	50 076	112,7	102,5	110,0
2000	87 645	113,5	55 785	111,4	101,5	109,8
2001	103 553	118,0	64 913	116,2	106,4	109,2
2002	122 482	118,3	77 622	119,6	113,6	105,3**
2003	137 193	112,0	88 753	114,3	109,2	104,7**
2004	145 520	106,0	93 715	105,6	98,9	106,8**
2005	158 343	108,8	103 149	110,1	106,3	103,6**
2006	171 239	108,1	110 896	107,5	103,5	103,9**
2007	185 000	108,0	114 100	102,8	95,2	108,0**

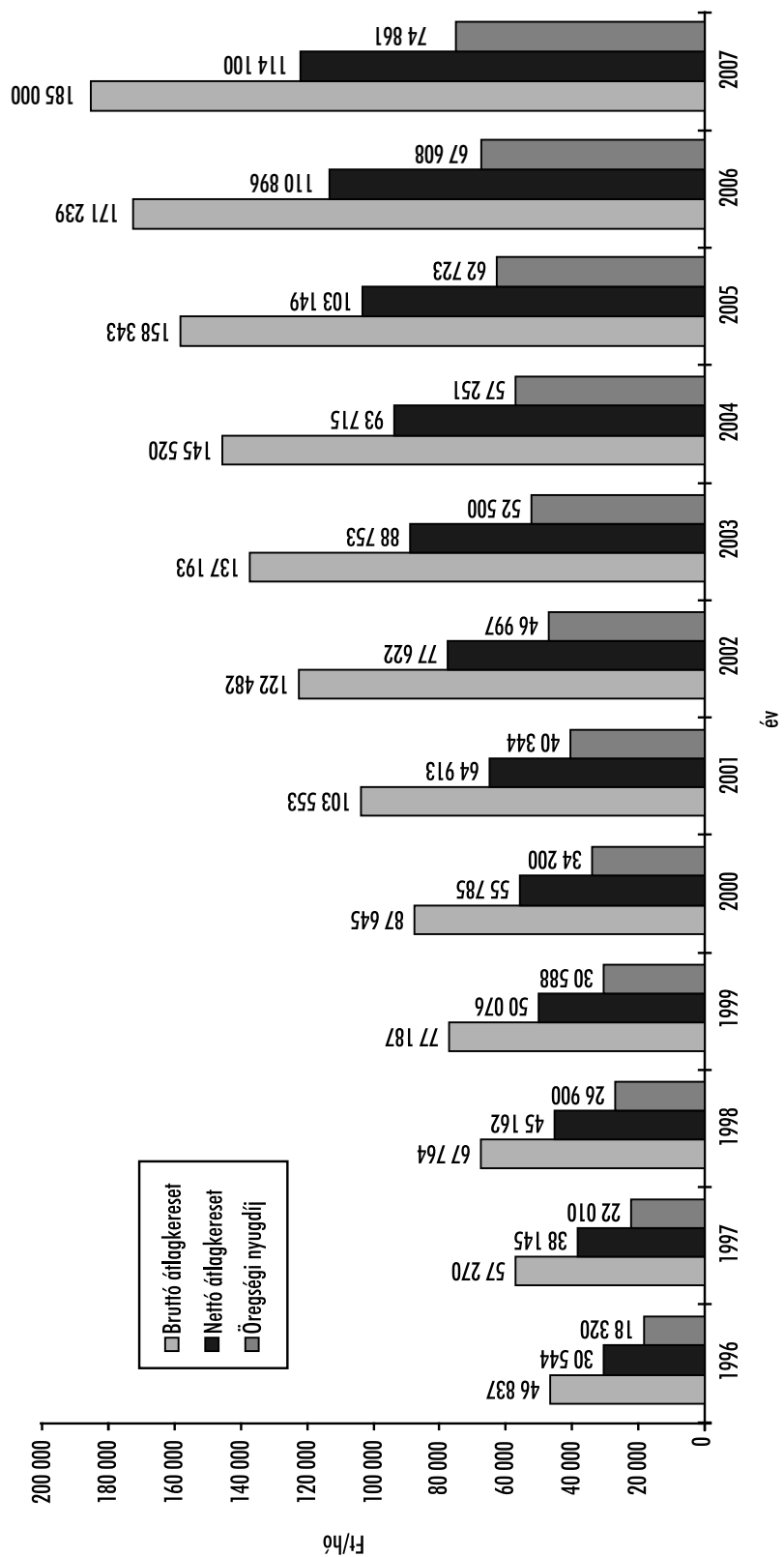
* KSH adatai

** 2002-től a KSH publikálja a nyugdíjas fogyasztói árindexet is. Ennek értékei: 2002-ben megegyezik a fogyasztói árindex mértékével, 2003-ban 104,6; 2004-ben 107,3; 2005-ben 103,9; 2006-ban 105,0; 2007-ben 110,7

5. A nyugellátások jogszabályban előírt legkisebb összege

Év	Öregségi nyugdíj			Legkisebb összege (Ft/hó)			Árvellátás
	III. csoportú	II. csoportú	I. csoportú	rokkantsági nyugdíj	I. csoportú	Árvellátás	
1996	9 600	10 100	10 400			8 200	
1997	11 500	12 100	12 500			9 800	
1998	13 700	14 400	14 900			11 700	
1999	15 350	16 130	16 700			13 110	
2000	16 600	17 420	18 040			14 160	
2001	18 310	19 220	19 900			15 620	
2002	20 100	21 080	21 830			17 140	
2003	21 800	22 850	23 670			18 580	
2004	23 200	24 290	25 160			19 750	
2005	24 700	25 850	26 800			21 000	
2006	25 800	26 960	27 950			21 900	
2007.01.01-2007.02.14.	26 830	28 040	29 070			22 780	
2007.02.15-	27 130	28 340	29 370			23 080	
2008	28 500	29 800	30 850			24 250	

Az átlagkeresetek és az öregségi nyugdíj alakulása

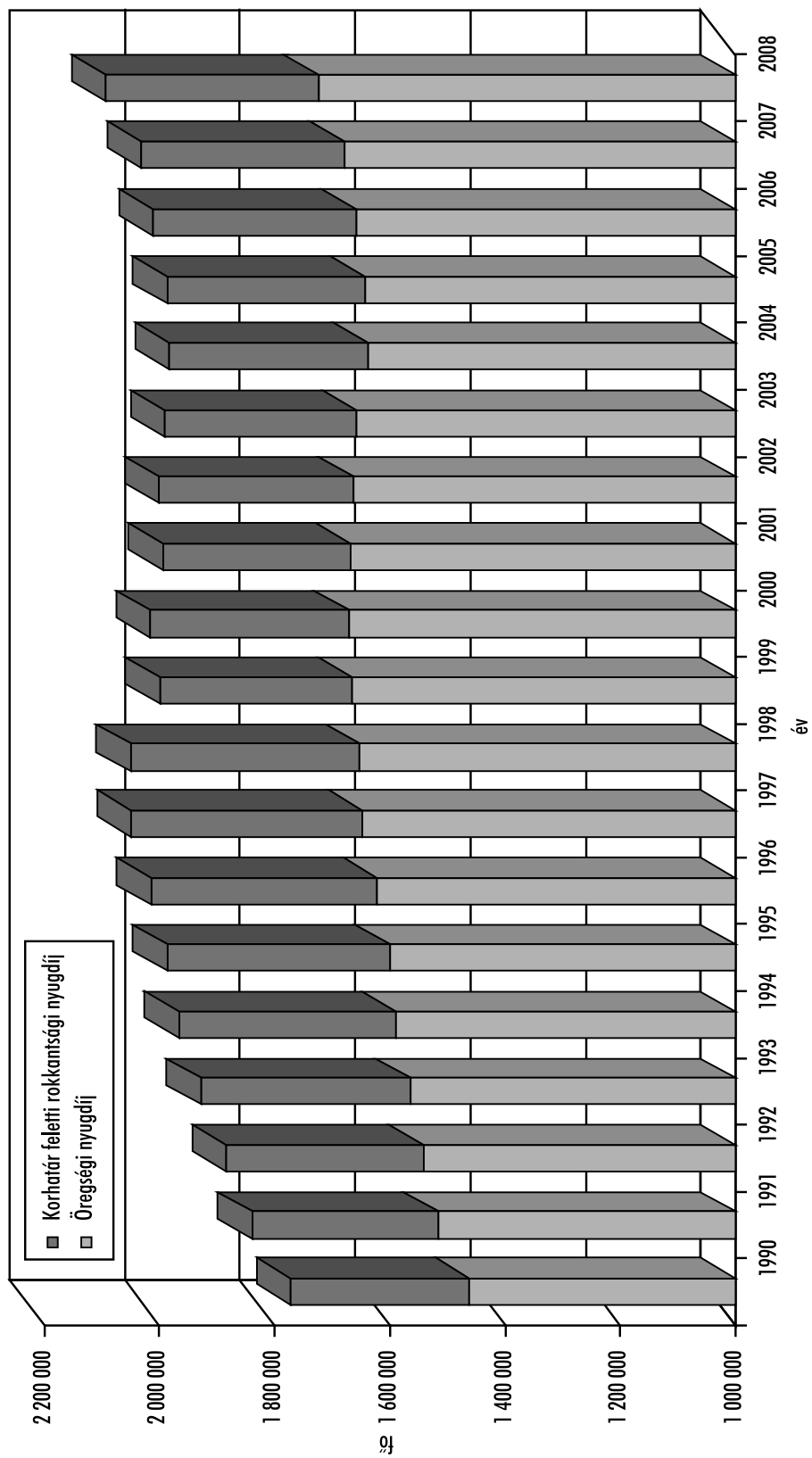


IV. A NYUGDÍJBAN, NYUGDÍJSZERŰ ELLÁTÁSBAN RÉSZESÜLŐK JANUÁRI LÉTSZÁMA ÉS ELLÁTÁSAI

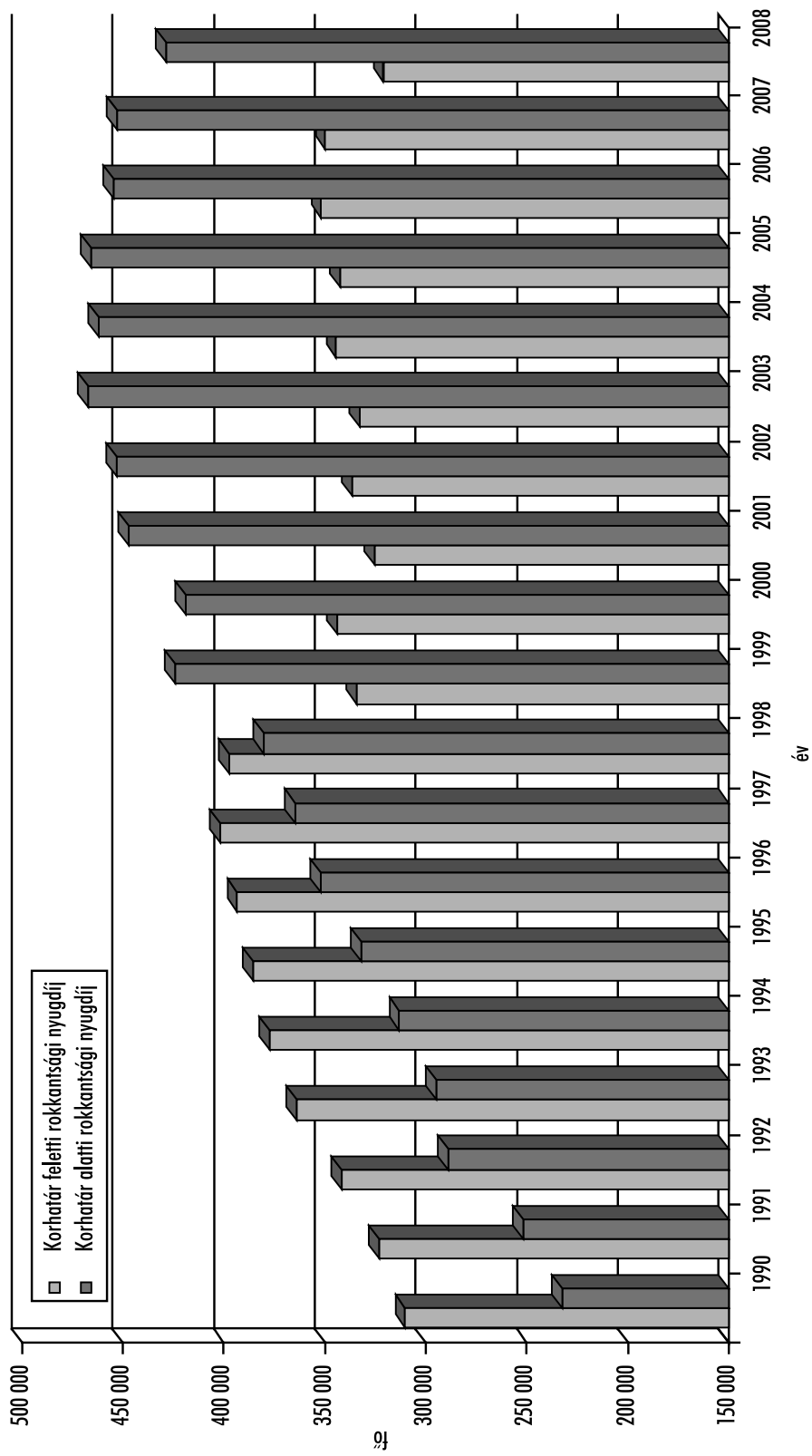
1. A nyugdíjban, nyugdíjszerű ellátásban részesülők száma és a teljes ellátás átlagösszege évenként

Január (emelés előtt)	Mindösszesen		Ebből:		korhatár feletti rokkantsági nyugdíj		korhatár alatti rokkantsági nyugdíj	
	létszám (fő)	átlagösszeg (Ft)	öregégi nyugdíj		létszám (fő)	átlagösszeg (Ft)	létszám (fő)	átlagösszeg (Ft)
			létszám (fő)	átlagösszeg (Ft)				
1990	2 586 821	6 048	1 461 687	6 450	310 186	6 225	232 617	6 218
1991	2 667 631	7 738	1 516 260	8 290	322 951	8 008	252 103	7 883
1992	2 794 541	8 791	1 541 769	9 503	341 890	9 177	288 966	8 695
1993	2 867 609	9 659	1 564 360	10 563	363 718	10 293	294 812	9 360
1994	2 948 065	11 456	1 588 848	12 626	377 345	12 292	313 049	10 907
1995	3 009 588	13 519	1 600 349	15 009	385 679	14 686	332 332	12 682
1996	3 059 257	15 539	1 621 393	17 325	393 380	16 932	352 032	14 356
1997	3 104 451	17 442	1 646 786	19 528	401 686	18 994	364 946	16 018
1998	3 138 629	20 751	1 652 432	23 354	397 431	22 699	380 148	18 991
1999	3 183 761	25 352	1 664 661	29 198	334 306	28 178	424 459	23 993
2000	3 145 058	28 844	1 671 090	33 258	343 768	31 929	418 746	26 990
2001	3 115 651	32 083	1 667 945	37 172	325 285	35 536	447 001	30 085
2002	3 103 244	37 320	1 664 062	43 368	336 341	41 012	453 203	34 665
2003	3 093 116	43 381	1 657 271	50 652	332 677	47 681	467 289	39 985
2004	3 068 111	48 761	1 637 847	57 326	344 263	53 270	462 228	44 389
2005	3 063 348	53 421	1 643 409	63 185	342 310	58 169	465 797	47 915
2006	3 053 178	58 414	1 658 387	69 145	351 799	62 430	454 348	51 882
2007	3 045 197	62 949	1 676 477	74 326	350 553	66 253	451 953	55 110
2008 (emelés után)	3 053 827	69 598	1 716 315	81 975	361 957	71 807	432 840	59 373
2008 (emelés után)	3 053 827	74 096	1 716 315	87 481	361 957	76 471	432 840	62 820

Az öregségi és korhatár feletti rokkantsági nyugdíjban részesülők száma évenként (január)



A rokkantsági nyugdíjban részesülők száma évenként (január)



2. A nyugellátásban részesülők száma és a teljes ellátás átlagösszege évenként

Január (emelés előtt)	Nyugellátások		Ebből:					
			saját jogú nyugdíjak		hozzátartozói nyugdíjak		árvaellátások	
	létszám (fő)	átlagösszeg (Ft)	létszám (fő)	átlagösszeg (Ft)	létszám (fő)	átlagösszeg (Ft)	létszám (fő)	átlagösszeg (Ft)
2000	2 806 272	30 743	2 475 209	32 028	217 525	23 104	113 538	17 363
2001	2 782 674	34 225	2 460 957	35 705	207 591	25 184	114 126	18 773
2002	2 778 118	39 760	2 465 099	41 509	200 158	28 676	112 861	21 218
2003	2 770 348	46 231	2 465 417	48 297	192 188	32 818	112 743	23 923
2004	2 749 765	51 998	2 453 115	54 402	184 308	35 891	112 342	25 936
2005	2 748 168	56 991	2 460 552	59 700	175 679	38 040	111 937	27 172
2006	2 751 238	62 179	2 474 111	65 157	166 385	40 273	110 742	28 551
2007	2 752 690	66 907	2 488 524	69 854	157 248	45 671	106 918	29 540
2008	2 775 560	73 786	2 522 943	76 843	148 181	51 827	104 436	31 103
2008 (emelés után)	2 775 560	78 596	2 522 943	81 918	148 181	54 419	104 436	32 647

3. Nyugdíjszerű ellátásban részesülők száma és a teljes ellátás átlagösszege évenként

Január (emelés előtt)	Nyugdíjszerű ellátások		Ebből:					
			baleseti járadék		megváltozott munkaképességűek járadékai		rokkantsági járadék	
	létszám (fő)	átlagösszeg (Ft)	létszám (fő)	átlagösszeg (Ft)	létszám (fő)	átlagösszeg (Ft)	létszám (fő)	átlagösszeg (Ft)
2000	338 786	12 179	16 860	9 922	215 022	14 068	25 267	12 735
2001	332 977	14 175	16 307	11 213	217 764	15 064	25 490	13 802
2002	325 126	16 474	16 367	13 113	215 851	17 141	26 350	19 088
2003	322 768	18 920	15 916	15 244	219 231	19 574	27 058	22 040
2004	318 346	20 796	15 737	16 883	222 199	21 359	27 923	23 884
2005	315 180	22 295	15 040	18 256	223 116	22 837	28 738	25 645
2006	301 940	24 104	14 410	19 769	213 685	24 725	29 443	27 538
2007	292 507	25 708	13 899	20 998	206 696	26 362	30 039	29 056
2008	278 267	27 812	13 220	22 565	194 977	28 669	30 677	31 155
2008 (emelés után)	278 267	29 206	13 220	23 654	194 977	30 096	30 677	32 709

4. Nyugdíjban, nyugdíjszerű ellátásban részesülők száma és az ellátások átlagösszegei ellátástípusok szerint 2008. január (emelés előtt)

Ellátások	Létszám	Teljes ellátás		Főellátás		Kiegészítő ellátások is részesülők (fő)	Kiegészítő ellátások havi átlaga (Ft)	Kiegészítő ellátások száma (db)
		havi	átlaga (Ft)	havi	átlaga (Ft)			
Öregségi és öregségi jellegű nyugdíjak	2 090 103	80 462	72 923	682 637	23 083	851 670		
Korbetöltött öregségi	1 454 591	79 091	70 250	552 771	23 265	694 256		
Korhatár alatti öregségi	261 724	98 001	96 987	10 133	26 173	10 329		
Korbetöltött rokkantsági	361 957	71 807	64 559	119 426	21 967	146 763		
Bányász- és korengedményes	11 831	125 703	124 996	307	27 227	322		
Korhatár alatti rokkantsági nyugdíjak	432 840	59 373	57 117	44 740	21 825	46 698		
Hozzá tartozói nyugdíjak	148 181	51 827	48 155	43 313	12 564	51 955		
Ideiglenes özvegyi	10 296	46 687	40 420	2 504	25 767	2 835		
Korbetöltött özvegyi	113 458	56 607	52 485	39 775	11 757	48 064		
Korhatár alatti özvegyi	24 306	31 670	31 202	1 004	11 333	1 023		
Szülei	121	56 846	51 530	30	21 440	33		
Árvaellátás	104 436	31 103	30 946	5 969	2 741	6 044		
Rehabilitációs járadék	0	–	–	0	–	–		
Nyugellátások összesen	2 775 560	73 787	67 556	776 659	22 267	956 367		
Mezőgazdasági szövetkezeti járadékok	6 456	55 851	47 522	2 784	19 315	3 642		
Baleseti járadék	13 220	22 566	16 789	2 487	30 707	2 563		
Megváltozott munkaképességűek járadékai	194 977	28 670	28 351	5 950	10 456	8 214		
Rokkantsági járadék	30 677	31 156	31 062	120	24 054	122		
Házastársi pótlék, házastársi jövedelempótlék	29 163	14 900	14 868	152	6 029	154		
Egyéb ellátások	3 774	26 516	23 620	423	25 840	536		
Nyugdíjak, nyugdíjszerű ellátások összesen	3 053 827	69 598	63 867	788 575	22 194	971 598		

4.1. Nyugdíjak, nyugdíjszerű ellátások ellátástípusok szerint, 2008. január (emelés előtt) férfiak

Ellátások	Létszám	Teljes ellátás		Főellátás		Kiegészítő ellátásban is részesülők (fő)	Kiegészítő ellátások havi átlaga (Ft)	Kiegészítő ellátások száma (db)
		havi átlaga	(Ft)	havi átlaga	(Ft)			
Öregségi és öregségi jellegű nyugdíjak	833 618	88 501	85 440	135 447	18 844	165 673		
Korbetöltött öregségi	542 758	87 274	83 777	101 399	18 721	124 732		
Korhatár alatti öregségi	99 431	114 557	114 086	1 906	24 558	1 954		
Korbetöltött rokkantsági	179 600	75 335	72 001	31 835	18 810	38 665		
Bányász- és korengedményes	11 829	125 701	124 994	307	27 227	322		
Korhatár alatti rokkantsági nyugdíjak	221 949	62 977	62 039	11 237	18 531	11 761		
Hozzá tartozói nyugdíjak	5 817	27 975	26 499	413	20 789	431		
Ideiglenes özvegyi	1 579	36 253	33 182	160	30 304	164		
Korbetöltött özvegyi	471	32 089	29 367	96	13 356	105		
Korhatár alatti özvegyi	3 764	23 972	23 320	157	15 637	162		
Szülői	3	47 551	47 551	—	—	—		
Árvaeállítás	51 316	30 906	30 761	2 728	2 726	2 752		
Rehabilitációs járadék	0	—	—	0	—	—		
Nyugellátások összesen	1 112 700	80 437	77 942	149 825	18 532	180 617		
Mezőgazdasági szövetkezeti járadékok	848	51 961	48 454	185	16 075	223		
Baleseti járadék	10 947	22 873	17 277	1 935	31 654	2 006		
Megváltozott munkaképességűek járadékai	75 179	31 473	30 908	3 523	12 056	5 234		
Rokkantsági járadék	16 628	31 176	61 062	71	26 759	73		
Házastársi pótlék, házastársi jövedelempótlék	137	15 942	15 720	4	7 632	4		
Egyéb ellátások	1 478	26 926	25 374	85	26 992	108		
Nyugdíjak, nyugdíjszerű ellátások összesen	1 217 917	76 133	73 762	155 628	18 554	188 265		

4.2. Nyugdíjak, nyugdíjszerű ellátások szerint, 2008. január (emelés előtt) nők

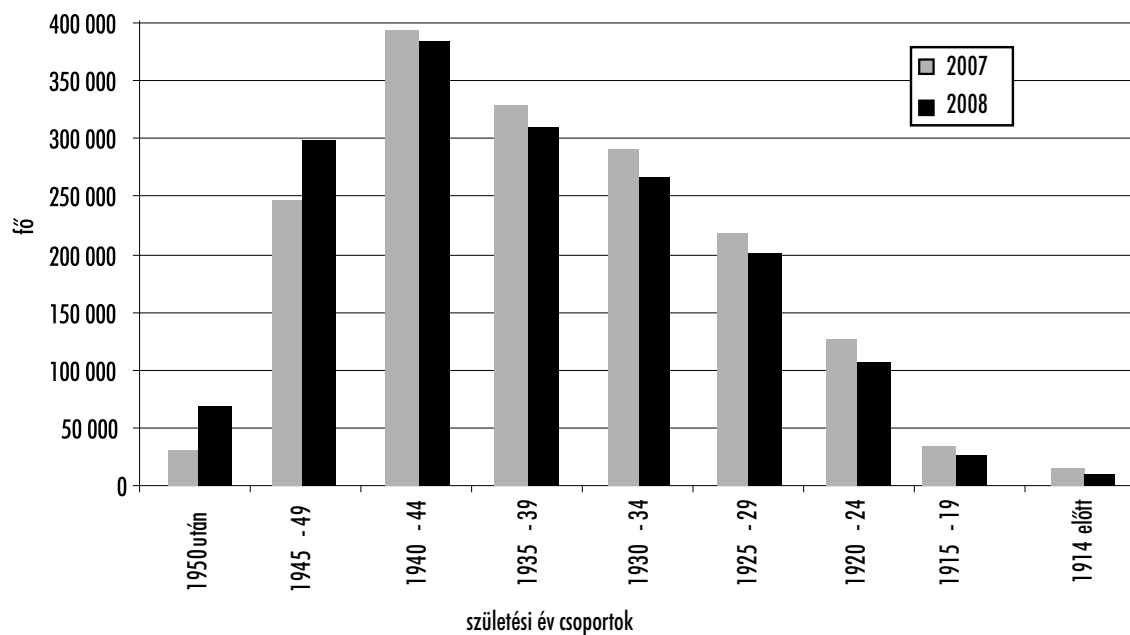
Ellátások	Létszám	Teljes ellátás		Főellátás		Kiegészítő ellátásban is részesülők (fő)	Kiegészítő ellátások havi átlaga (Ft)	Kiegészítő ellátások száma (db)
		havi	átlaga (Ft)	havi	átlaga (Ft)			
Öregségi és öregségi jellegű nyugdíjak	1 256 485	75 127	64 617	547 190	24 131	685 997		
Korbetöltött öregségi	911 833	74 220	62 198	451 372	24 285	569 524		
Korhatár alatti öregségi	162 293	87 857	86 511	8 227	26 547	8 375		
Korbetöltött rokkantsági	182 357	68 332	57 230	87 591	23 114	108 098		
Bányász- és korengedményes	2	131 834	131 834	–	–	–		
Korhatár alatti rokkantsági nyugdíjak	210 891	55 579	51 936	33 503	22 930	34 937		
Hozzá tartozói nyugdíjak	142 364	52 802	49 039	42 900	12 484	51 524		
Ideiglenes özvegyi	8 717	48 576	47 130	2 344	25 457	2 671		
Korbetöltött özvegyi	112 987	56 709	52 581	39 679	11 573	47 959		
Korhatár alatti özvegyi	20 542	33 080	32 645	847	10 534	861		
Szülői	118	57 082	51 631	30	21 439	33		
Árvaeállítás	53 120	31 292	31 124	3 241	2 753	3 292		
Rehabilitációs járadék	0	–	–	0	–	–		
Nyugellátások összesen	1 662 860	69 336	60 605	626 834	23 160	775 750		
Mezőgazdasági szövetkezeti járadékok	5 608	56 439	47 381	2 599	19 545	3 419		
Baleseti járadék	2 273	21 085	14 435	552	27 385	557		
Megváltozott munkaképességűek járadékai	119 798	26 910	26 745	2 427	8 132	2 980		
Rokkantsági járadék	14 049	31 131	31 061	49	20 133	49		
Házastársi pótlék, házastársi jövedelempótlék	29 026	14 894	14 864	148	5 985	150		
Egyéb ellátások	2 296	26 252	22 490	338	25 550	428		
Nyugdíjak, nyugdíjszerű ellátások összesen	1 835 910	65 261	57 302	632 947	23 088	783 333		

5. Öregségi nyugdíjban részesülők megoszlása születési év szerint a teljes ellátás átlagösszegének feltüntetésével

Születési év csoportok	2007. január (emelés előtt)			2008. január (emelés előtt)		
	Létszám		Átlagösszeg (Ft)	Létszám		Átlagösszeg (Ft)
	(fő)	(%)		(fő)	(%)	
1950-	30 272	1,8	113 529	74 624	4,3	108 514
1945-1949	245 808	14,7	81 925	302 113	17,6	89 199
1940 - 1944	391 213	23,3	72 007	388 073	22,6	77 493
1935 - 1939	326 999	19,5	69 922	319 357	18,6	75 363
1930 - 1934	290 773	17,3	72 888	279 203	16,3	79 851
1925 - 1929	217 819	13,0	73 561	202 855	11,8	82 477
1920 - 1924	126 690	7,6	73 408	112 489	6,6	82 955
1915 - 1919	33 310	2,0	74 904	27 604	1,6	84 451
-1914	13 568	0,8	72 458	9 941	0,6	81 544
Összesen	1 676 477	100,0	74 326	1 716 315	100,0	81 975

Megjegyzés: A csoportokba sorolásnál 2007-ben 25 fő, 2008-ban 56 fő technikai okok miatt kimaradt.
(Az "összesen"-ben viszont szerepelnek.)

Öregségi nyugdíjban részesülők száma születési év csoport szerint



5.1. Öregségi nyugdíjban részesülő férfiak megoszlása születési év szerint a teljes ellátás átlagösszegének feltüntetésével

Születési év csoportok	2007. január (emelés előtt)			2008. január (emelés előtt)		
	Létszám		Átlagösszeg (Ft)	Létszám		Átlagösszeg (Ft)
	(fő)	%		(fő)	%	
1950-	24 549	3,9	117 631	31 432	4,9	133 162
1945 - 1949	64 448	10,2	98 367	99 279	15,5	104 236
1940 - 1944	159 817	25,4	83 253	158 281	24,6	89 236
1935 - 1939	127 634	20,3	75 085	123 187	19,2	80 461
1930 - 1934	110 775	17,6	78 986	104 547	16,3	85 125
1925 - 1929	80 419	12,8	80 700	73 208	11,4	89 520
1920 - 1924	45 461	7,2	79 317	39 342	6,1	90 115
1915 - 1919	11 763	1,9	81 954	9 514	1,5	93 085
-1914	4 721	0,7	78 391	3 345	0,5	88 526
Összesen	629 612	100,0	83 066	642 189	100,0	91 499

Megjegyzés: A csoportokba sorolásnál 2007-ben 25 fő, 2008-ban 54 fő technikai okok miatt kimaradt.
(Az "összesen"-ben viszont szerepelnek.)

5.2. Öregségi nyugdíjban részesülő nők megoszlása születési év szerint a teljes ellátás átlagösszegének feltüntetésével

Születési év csoportok	2007. január (emelés előtt)			2008. január (emelés előtt)		
	Létszám		Átlagösszeg (Ft)	Létszám		Átlagösszeg (Ft)
	(fő)	%		(fő)	%	
1950-	5 723	0,5	95 493	43 192	4,0	84 371
1945 - 1949	181 360	17,3	76 083	202 834	18,9	81 839
1940 - 1944	231 396	22,1	64 239	229 792	21,4	69 403
1935 - 1939	199 365	19,0	66 617	196 170	18,3	72 161
1930 - 1934	179 998	17,2	69 135	174 656	16,3	76 693
1925 - 1929	137 400	13,1	69 382	129 647	12,1	78 499
1920 - 1924	81 229	7,8	70 101	73 147	6,8	79 103
1915 - 1919	21 547	2,1	71 055	18 090	1,7	79 910
-1914	8 847	0,8	69 292	6 596	0,6	78 003
Összesen	1 046 865	100,0	69 069	1 074 126	100,0	76 280

Megjegyzés: A csoportokba sorolásnál 2008-ban 2 fő technikai okok miatt kimaradt.
(Az "összesen"-ben viszont szerepelnek.)

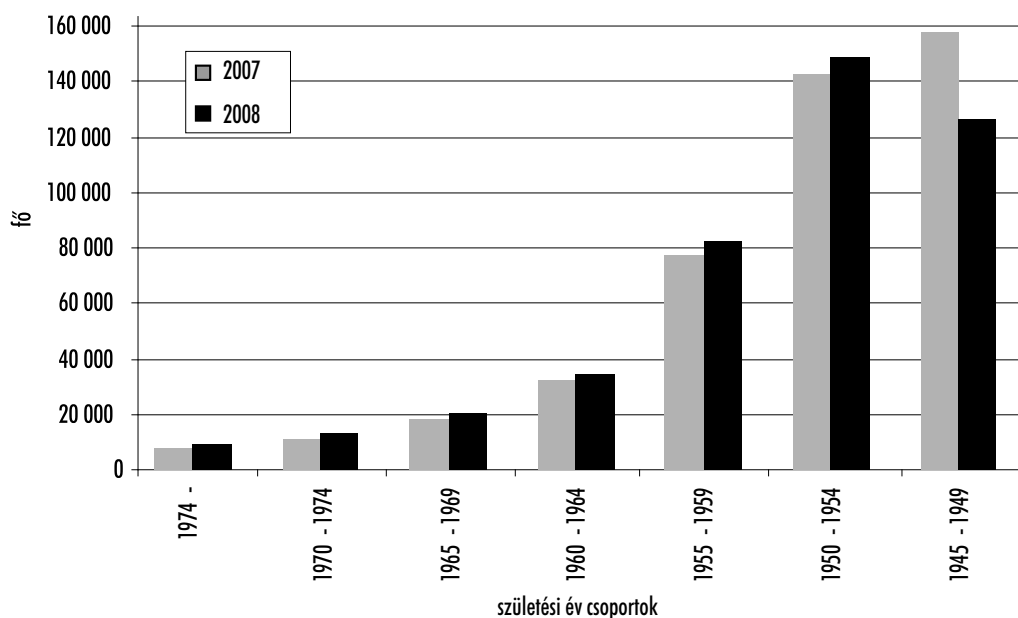
6. Rokkantsági nyugdíjban részesülők száma rokkantsági csoportonként, 2008. január

Ellátás típusa	I. csoportú		II. csoportú		III. csoportú		Összesen	
	rokkantsági nyugdíjasok							
	száma	megoszlása (%)	száma	megoszlása (%)	száma	megoszlása (%)	száma	megoszlása (%)
Korbetöltött rokkantsági	4 774	32,1	39 704	38,6	313 655	46,3	358 133	45,1
Korbetöltött baleseti rokkantsági	154	1,0	686	0,7	2 984	0,5	3 824	0,4
Korbetöltött rokkantsági nyugdíj együtt	4 928	33,1	40 390	39,3	316 639	46,8	361 957	45,5
Korhatár alatti rokkantsági	9 686	65,1	61 891	60,2	357 539	52,8	429 116	54,0
Korhatár alatti baleseti rokkantsági	274	1,8	551	0,5	2 899	0,4	3 724	0,5
Korhatár alatti rokkantsági nyugdíj együtt	9 960	66,9	62 442	60,7	360 438	53,2	432 840	54,5
Összesen	14 888	100,0	102 832	100,0	677 077	100,0	794 797	100,0
megoszlása %	1,9		12,9		85,2		100,0	

7. Korhatár alatti rokkantsági nyugdíjasok megoszlása születési év szerint a teljes ellátás átlagösszegének feltüntetésével

Születési év csoportok	2007. január (emelés előtt)			2008. január (emelés előtt)		
	Létszám		Átlagösszeg (Ft)	Létszám		Átlagösszeg (Ft)
	(fő)	%		(fő)	%	
1974-	8 240	1,8	34 850	9 066	2,1	37 743
1970 - 1974	11 089	2,5	39 140	11 613	2,7	42 404
1965 - 1969	18 678	4,1	43 130	19 623	4,5	46 736
1960 - 1964	32 522	7,2	46 758	34 104	7,9	50 977
1955 - 1959	78 300	17,3	51 146	82 419	19,0	55 946
1950 - 1954	144 180	31,9	56 616	150 121	34,7	62 027
1945 - 1949	158 944	35,2	60 977	125 894	29,1	65 817
Összesen	451 953	100,0	55 110	432 840	100,0	59 373

Korhatár alatti rokkantsági nyugdíjasok száma születési év csoport szerint



7.1. Korhatár alatti rokkantsági nyugdíjas férfiak megoszlása születési év szerint a teljes ellátás átlagösszegének feltüntetésével

Születési év csoportok	2007. január (emelés előtt)			2008. január (emelés előtt)		
	Létszám		Átlagösszeg (Ft)	Létszám		Átlagösszeg (Ft)
	(fő)	%		(fő)	%	
1974-	4 472	1,9	35 612	4 884	2,2	38 569
1970 - 1974	5 936	2,5	40 564	6 158	2,8	44 118
1965 - 1969	9 891	4,3	45 472	10 332	4,7	49 292
1960 - 1964	16 891	7,3	50 026	17 667	8,0	54 431
1955 - 1959	39 408	17,0	54 416	41 229	18,5	59 332
1950 - 1954	69 329	29,8	59 885	72 097	32,4	65 532
1945 - 1949	86 324	37,2	65 067	69 582	31,4	70 073
Összesen	232 251	100,0	58 591	221 949	100,0	62 977

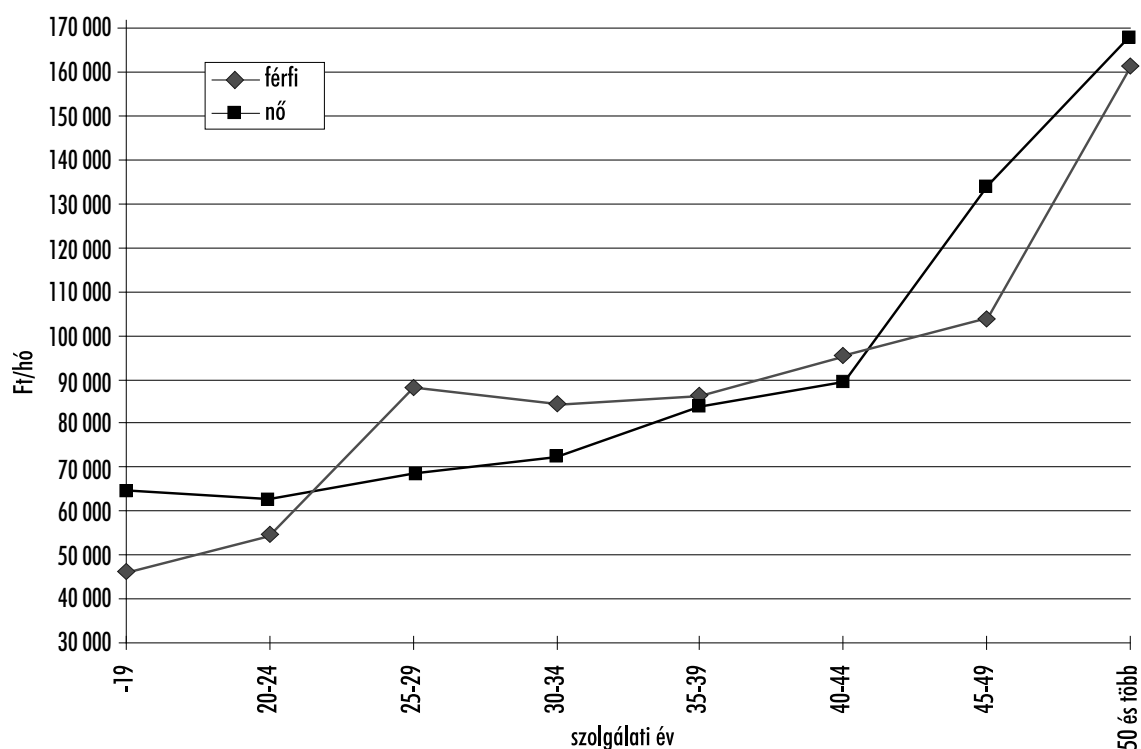
7.2. Korhatár alatti rokkantsági nyugdíjas nők megoszlása születési év szerint a teljes ellátás átlagösszegének feltüntetésével

Születési év csoportok	2007. január (emelés előtt)			2008. január (emelés előtt)		
	Létszám		Átlagösszeg (Ft)	Létszám		Átlagösszeg (Ft)
	(fő)	%		(fő)	%	
1974-	3 768	1,7	33 946	4 182	2,0	36 778
1970 - 1974	5 153	2,3	37 499	5 455	2,6	40 469
1965 - 1969	8 787	4,0	40 493	9 291	4,4	43 894
1960 - 1964	15 631	7,1	43 228	16 437	7,8	47 265
1955 - 1959	38 892	17,7	47 832	41 190	19,5	52 557
1950 - 1954	74 851	34,1	53 588	78 024	37,0	58 788
1945 - 1949	72 620	33,1	56 116	56 312	26,7	60 558
Összesen	219 702	100,0	51 430	210 891	100,0	55 579

8. Az öregségi nyugdíjasok létszámának és a teljes ellátás átlagösszegének adatai a beszámított szolgálati évek száma szerint, 2008. január (emelés előtt)

Beszámított szolgálati idő (év)	Összesen		Férfi		Nő	
	létszám (fő)	átlagösszeg (Ft)	létszám (fő)	átlagösszeg (Ft)	létszám (fő)	átlagösszeg (Ft)
-19	177 631	64 387	10 027	46 440	167 604	65 460
20-24	115 924	64 323	9 116	56 680	106 808	64 975
25-29	175 174	72 946	37 839	88 545	137 335	68 648
30-34	266 226	76 288	71 067	85 502	195 159	72 933
35-39	556 428	86 318	186 713	88 065	369 715	85 435
40-44	369 999	94 365	279 230	95 917	90 769	89 589
45-49	44 451	106 222	42 459	104 916	1 992	134 064
50 és több	953	162 847	739	161 240	214	168 396
Besorolásból kimaradt	9 529	93 591	4 999	110 232	4 530	75 228
Összesen	1 716 315	81 975	642 189	91 499	1 074 126	76 280

Teljes ellátás átlaga a beszámított szolgálati évek száma szerint



9. Nyugdíjban, nyugdíjszerű ellátásban részesülők száma születési év és a teljes ellátás havi összege szerint, 2008. január (emelés előtt, fő)

Havi ellátás (Ft)	Születési év csoport											Összesen	
	1955-	1950 - 1954	1945-1949	1940-1944	1935-1939	1930-1934	1925-1929	1920-1924	- 1919				
- 20000	19 684	2 691	2 677	7 004	9 002	8 466	7 319	3 622	877				61 343
20000-24999	38 669	1 682	1 544	2 043	675	253	108	76	32				45 082
25000-29999	112 952	55 235	20 858	9 697	6 096	4 824	3 060	1 129	240				214 092
30000-34999	62 011	9 869	13 732	9 599	3 045	1 938	1 673	971	315				103 153
35000-39999	33 380	11 863	18 317	14 631	4 864	2 674	2 774	1 561	511				90 575
40000-44999	37 219	18 089	27 010	32 173	18 793	6 057	4 230	2 663	884				147 118
45000-49999	28 294	20 711	32 044	35 972	30 111	13 403	4 854	2 978	1 273				169 648
50000-54999	21 666	21 501	35 763	39 261	32 244	26 278	14 200	6 758	2 118				199 789
55000-59999	15 833	20 711	39 923	48 641	40 780	32 544	20 918	11 898	5 048				236 296
60000-64999	9 885	16 368	33 936	41 193	37 385	30 400	21 337	13 150	6 278				209 932
65000-69999	8 320	15 516	36 221	51 128	49 435	35 624	20 305	10 573	4 296				231 418
70000-74999	5 251	11 481	30 114	40 113	42 187	48 641	42 597	26 562	9 194				256 140
75000-79999	3 961	9 213	25 121	29 360	27 069	30 937	28 701	18 250	6 403				179 015
80000-84999	4 818	8 112	22 505	25 687	22 393	24 404	20 442	12 943	4 370				145 674
85000-89999	2 843	7 000	20 439	22 227	18 541	19 385	15 626	9 280	2 999				118 341

(folytatás)

Havi ellátás (Ft)	Születési év csoport										Összesen
	1955-	1950 - 1954	1945-1949	1940-1944	1935-1939	1930-1934	1925-1929	1920-1924	-1919		
90000-94999	2 446	6 268	18 895	19 353	15 177	15 554	12 571	7 646	2 603	100 513	
95000-99999	2 323	5 676	16 823	16 832	12 684	12 570	10 066	5 935	2 012	84 922	
100000-109999	3 943	9 531	29 790	26 546	19 530	17 617	13 784	7 908	2 523	131 173	
110000-119999	3 911	6 963	23 803	20 501	14 713	12 309	9 196	4 431	1 436	97 264	
120000-129999	2 458	5 613	18 088	16 195	11 140	9 069	6 224	2 740	855	72 386	
130000-139999	1 845	4 306	13 768	11 261	6 228	6 598	5 226	3 094	1 007	53 338	
140000-149999	1 446	2 585	10 269	7 168	3 814	4 365	2 764	1 214	425	34 055	
150000-159999	1 201	1 766	7 837	4 104	2 289	2 802	1 694	758	309	22 763	
160000-169999	1 038	1 349	5 948	2 700	1 270	1 678	1 185	497	205	15 879	
170000-179999	926	1 118	4 619	1 620	662	821	614	258	117	10 762	
180000-189999	915	810	3 255	1 071	357	441	344	170	83	7 452	
190000-199999	806	502	2 057	674	162	221	169	81	51	4 726	
200000 -	2 372	2 355	3 280	1 589	483	410	301	114	64	10 978	
Összesen	430 416	278 884	518 636	538 343	431 129	370 283	272 282	157 260	56 528	3 053 827	

Megjegyzés: A csoportokba sorolásnál 66 fő technikai okok miatt kimaradt. (Az „összesenben” viszont szerepelnek.)

10. A saját jogú nyugdíjban részesülők létszáma a teljes ellátás összege szerint

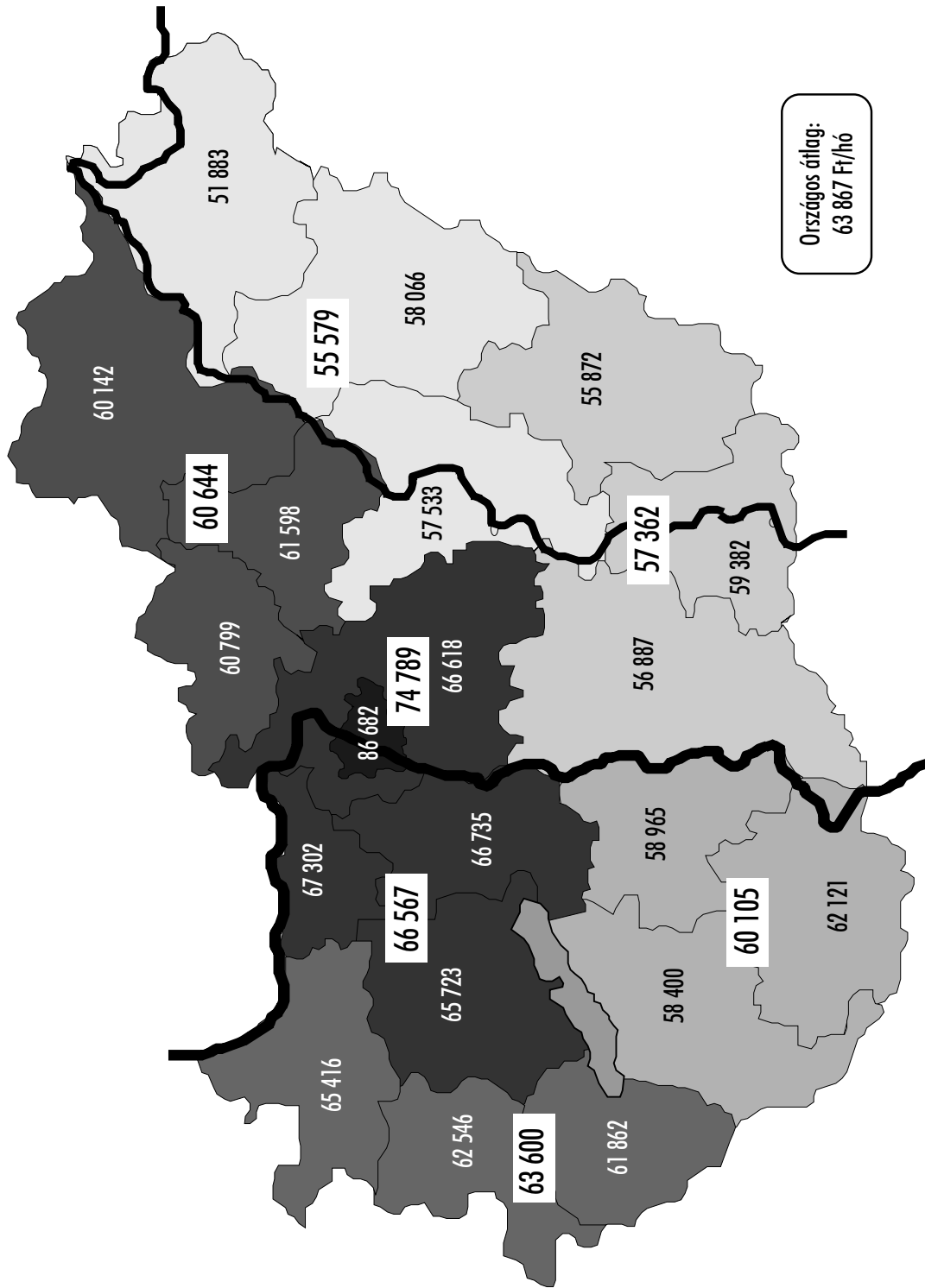
Havi nyugdíj (Ft)	2007. január (emelés előtt)		2008. január (emelés előtt)	
	Létszám		Létszám	
	(fő)	(%)	(fő)	(%)
20000 alatt	8 160	0,3	8 218	0,3
20000-24999	5 879	0,2	4 633	0,2
25000-29999	30 045	1,2	19 587	0,8
30000-34999	53 280	2,1	39 836	1,6
35000-39999	97 756	3,9	63 637	2,5
40000-44999	155 455	6,2	121 966	4,8
45000-49999	200 924	8,1	144 103	5,7
50000-54999	221 053	8,9	180 911	7,2
55000-59999	212 147	8,5	214 509	8,5
60000-64999	298 681	12,0	187 286	7,4
65000-69999	220 340	8,9	219 470	8,7
70000-74999	172 410	6,9	247 524	9,8
75000-79999	139 815	5,6	173 573	6,9
80000-84999	116 895	4,7	138 810	5,5
85000-89999	95 325	3,8	116 323	4,6
90000-94999	78 728	3,2	99 481	3,9
95000-99999	65 230	2,6	84 270	3,3
100000 - 109999	101 644	4,1	130 307	5,2
110000 - 119999	73 586	3,0	96 801	3,8
120000 - 129999	} 106 472	4,3	72 100	2,9
130000 - 139999			53 163	2,1
140000 - 149999			33 955	1,3
150000 - 159999	} 34 699	1,4	22 730	0,9
160000 - 169999			15 865	0,6
170000 - 179999			10 755	0,4
180000 - 189999			7 447	0,3
190000 - 199999			4 722	0,2
200000 fölött			10 961	0,4
Összesen	2 488 524	100,0	2 522 943	100,0

11. Nyugdíjban, nyugdíjszerű ellátásban részesülők adatai területenként,
2008. január (emelés előtt)

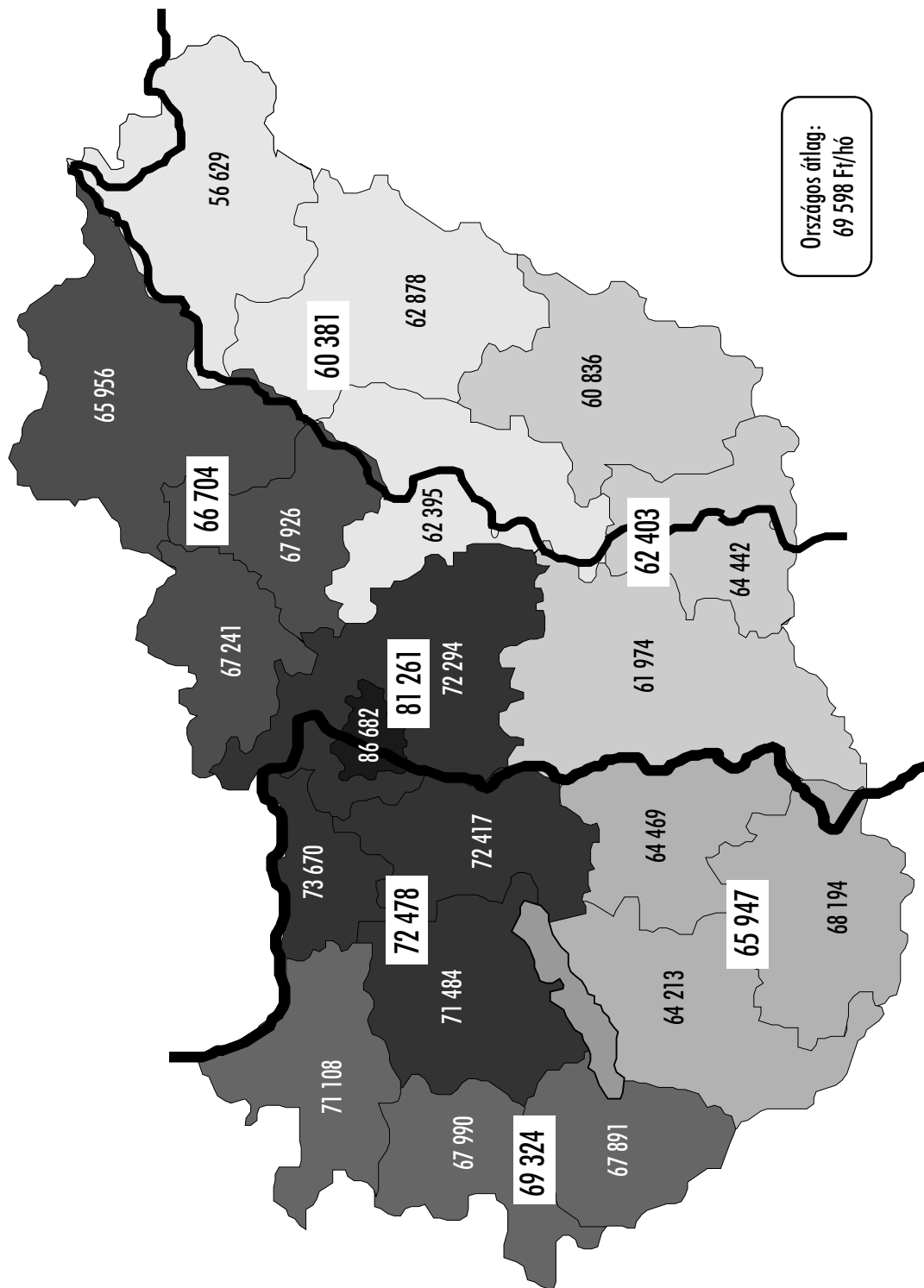
Terület (megye, régió)	Lakó- népesség száma* (ezer fő)	Ellátásban részesülők		Teljes ellátás átlaga (Ft)	Főellátás átlaga (Ft)
		létszáma (fő)	népességen belüli aránya (%)		
Budapest	1 702	514 281	30,2	86 682	79 727
Pest megye	1 195	310 852	26,0	72 294	66 618
Közép-magyarországi RNyl	2 897	825 133	28,5	81 261	74 789
Fejér	428	118 151	27,6	72 417	66 735
Komárom-Esztergom	315	93 513	29,7	73 670	67 302
Veszprém	362	104 952	29,0	71 484	65 723
Közép-dunántúli RNyl	1 105	316 616	28,7	72 478	66 567
Győr-Moson-Sopron	444	124 144	28,0	71 108	65 416
Vas	262	76 596	29,2	67 990	62 546
Zala	292	83 254	28,5	67 891	61 862
Nyugat-dunántúli RNyl	998	283 994	28,5	69 324	63 600
Baranya	397	130 802	32,9	68 194	62 121
Somogy	325	101 340	31,2	64 213	58 400
Tolna	238	79 873	33,6	64 469	58 965
Dél-dunántúli RNyl	960	312 015	32,5	65 947	60 105
Borsod-Abaúj-Zemplén	710	217 642	30,7	65 956	60 142
Heves	317	103 520	32,7	67 926	61 598
Nógrád	210	67 608	32,2	67 241	60 799
Észak-magyarországi RNyl	1 237	388 770	31,4	66 704	60 644
Hajdú-Bihar	544	157 398	28,9	62 878	58 066
Jász-Nagykun-Szolnok	399	131 363	32,9	62 395	57 533
Szabolcs-Szatmár-Bereg	571	175 323	30,7	56 629	51 883
Észak-alföldi RNyl	1 514	464 084	30,7	60 381	55 579
Bács-Kiskun	534	167 451	31,4	61 974	56 887
Békés	376	135 158	35,9	60 836	55 872
Csongrád	424	139 065	32,8	64 442	59 382
Dél-alföldi RNyl	1 334	441 674	33,1	62 403	57 362
Régiók összesen	10 045	3 032 286	30,2	69 841	64 080
Külföldre folyósított	–	21 541	–	35 280	33 904
Ország összesen	10 045	3 053 827	30,4	69 598	63 867

* A KSH adatai: (2008. január)

A főellátás átlagösszegének alakulása területenként, 2008 január (emelés előtt)



A teljes ellátás átlagösszegének alakulása területenként, 2008 január (emelés előtt)



12. Nyugellátásban részesülők száma ellátástípusonként és területenként, 2008. január

Terület (megye, régió)	Öregsegi nyugdíj	Ebből:		Bányász- és korengedm. nyugdíj	Korbetöltött rokkantsági nyugdíj	Korhatár alatti rokkantsági	Hozzá tartozói nyugdíj	Árvaelátás	Nyugellátásban részesülők összesen
		korbetöltött öregségi	korhatár alatti öregségi						
Budapest	365 542	308 831	56 711	1 514	62 659	46 742	9 466	12 934	498 857
Pest megye	182 388	149 139	33 249	992	44 646	40 683	11 307	10 817	290 833
Közép-magyarországi RNyI	547 930	457 970	89 960	2 506	107 305	87 425	20 773	23 751	789 690
Fejér	73 554	60 186	13 368	979	11 350	13 342	6 213	4 385	109 823
Komárom-Esztergom	47 588	39 416	8 172	1 116	15 406	14 672	4 209	3 327	86 318
Veszprém	66 080	54 414	11 666	993	9 001	12 648	5 351	3 709	97 782
Közép-dunántúli RNyI	187 222	154 016	33 206	3 088	35 757	40 662	15 773	11 421	293 923
Győr-Moson-Sopron	80 783	66 944	13 839	407	10 647	17 569	5 383	3 580	118 369
Vas	49 895	41 168	8 727	329	5 224	9 239	4 357	2 395	71 439
Zala	54 654	45 719	8 935	278	5 696	7 917	6 032	2 625	77 202
Nyugat-dunántúli RNyI	185 332	153 831	31 501	1 014	21 567	34 725	15 772	8 600	267 010
Baranya	64 051	55 665	8 386	893	15 639	23 595	6 207	3 950	114 335
Somogy	54 777	46 132	8 645	244	12 284	12 637	5 614	3 744	89 300
Tolna	41 969	36 091	5 878	417	6 654	14 727	4 020	2 687	70 474
Dél-dunántúli RNyI	160 797	137 888	22 909	1 554	34 577	50 959	15 841	10 381	274 109
Borsod-Abaúj-Zemplén	110 261	96 173	14 088	1 347	23 093	31 782	14 451	9 754	190 688
Héves	55 042	47 648	7 394	549	14 697	17 216	4 552	3 295	95 351
Nógrád	37 614	31 620	5 994	149	8 953	8 784	3 482	2 278	61 260
Észak-magyarországi RNyI	202 917	175 441	27 476	2 045	46 743	57 782	22 485	15 327	347 299
Hajdú-Bihar	71 384	61 709	9 675	291	22 205	26 083	11 117	6 418	137 498
Jász-Nagykun-Szolnok	66 454	57 501	8 953	238	13 894	21 012	8 318	5 034	114 950
Szabolcs-Szatmár-Bereg	56 247	49 072	7 175	331	27 589	34 313	12 991	7 820	139 291
Észak-alföldi RNyI	194 085	168 282	25 803	860	63 688	81 408	32 426	19 272	391 739
Bács-Kiskun	88 483	75 917	12 566	355	17 445	25 807	9 702	6 172	147 964
Békés	62 069	54 163	7 906	223	17 356	26 035	7 175	4 568	117 426
Csongrád	70 148	60 520	9 628	184	16 803	26 990	6 095	4 693	124 913
Dél-alföldi RNyI	220 700	190 600	30 100	762	51 604	78 832	22 972	15 433	390 303
Régiók összesen	1 698 983	1 438 028	260 955	11 829	361 241	431 793	146 042	104 185	2 754 073
Külföldre folyósított	17 332	16 563	769	2	716	1 047	2 139	251	21 487
Ország összesen	1 716 315	1 454 591	261 724	11 831	361 957	432 840	148 181	104 436	2 775 560

13. Nyugdíjszerű ellátásban részesülők száma ellátástípusonként és területenként, 2008. január

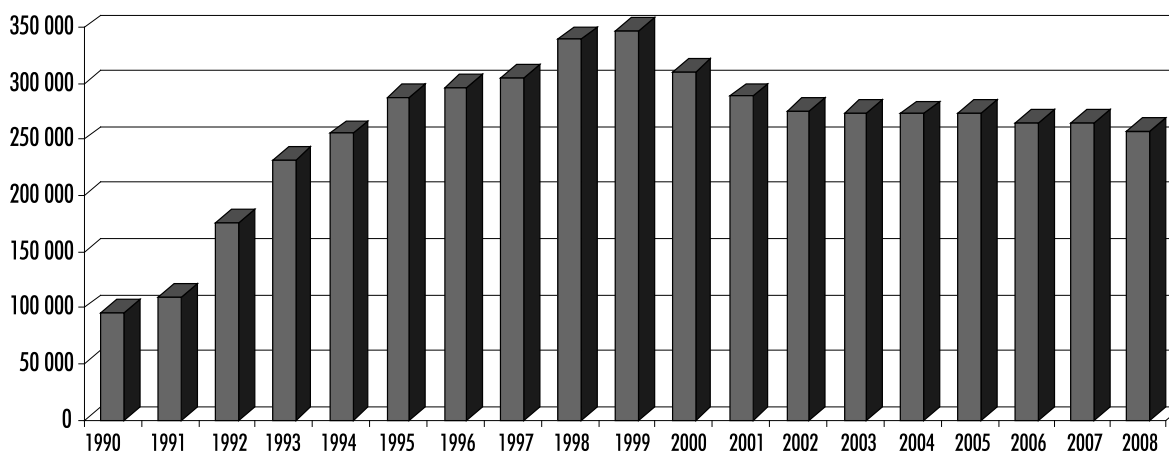
Terület (megye, régió)	Mg. szövetkezeti járadékok	Baleseti járadék	Megváltozott munka- képességek járadékai	Ebből:			Rokkantsági járadék	Házastársi pótlék	Egyéb ellátások	Nyugdíjszerű ellátásban részesülők összesen
				átmeneti	rendszeres szociális járadék	egészség- károsodási				
Budapest	82	1 141	9 711	1 617	12 035	12	3 099	973	418	15 424
Pest megye	390	1 167	13 664	2 485	20 866	12	2 816	1 712	270	20 019
Közép-magyarországi RNYI	472	2 308	23 375	674	4 196	24	5 915	2 685	688	35 443
Fejér	79	789	4 922	455	4 173	52	1 262	1 139	137	8 328
Komárom-Esztergom	46	772	4 726	543	3 857	98	943	601	107	7 195
Veszprém	131	447	4 516	1 672	12 226	116	878	1 067	131	7 170
Közép-dunántúli RNYI	256	2 008	14 164	169	2 592	266	3 083	2 807	375	22 693
Győr-Moson-Sopron	355	472	2 770	288	2 555	9	1 139	892	147	5 775
Vas	105	285	2 846	360	2 785	3	829	1 021	71	5 157
Vas	207	341	3 150	817	7 932	5	933	1 293	128	6 052
Zala	667	1 098	8 766	1 097	10 311	17	2 901	3 206	346	16 984
Nyugat-dunántúli RNYI	62	755	12 807	1 376	7 111	1 399	1 380	1 276	187	16 467
Baranya	224	805	8 516	655	6 098	29	1 568	847	80	12 040
Somogy	67	421	6 808	3 128	23 520	55	1 152	858	93	9 399
Tolna	353	1 981	28 131	2 745	17 407	1 483	4 100	2 981	360	37 906
Dél-dunántúli RNYI	278	870	20 888	681	4 920	736	2 451	2 211	256	26 954
Borsod-Abaúj-Zemplén	193	593	5 608	686	3 773	7	1 014	631	130	8 169
Heves	19	400	4 477	4 112	26 100	18	766	594	92	6 348
Nógrád	490	1 863	30 973	1 593	12 834	761	4 231	3 436	478	41 471
Észak-magyarországi RNYI	390	545	14 439	1 240	10 662	12	1 537	2 768	221	19 900
Hajdú-Bihar	104	553	11 905	2 966	26 654	3	1 515	2 093	243	16 413
Jász-Nagykun-Szolnok	680	839	29 632	5 799	50 150	12	2 392	2 295	194	36 032
Szabolcs-Szatmár-Bereg	1 174	1 937	55 976	1 168	10 044	27	5 444	7 156	658	72 345
Észak-alföldi RNYI	2 197	530	11 223	1 598	11 234	11	1 812	3 249	476	19 487
Bács-Kiskun	152	1 055	12 838	759	8 764	6	1 677	1 783	227	17 732
Békés	695	405	9 529	3 525	30 042	23	4 999	6 891	857	51 371
Csongrád	3 044	1 990	33 590	21 538	170 836	2 601	30 673	29 162	3 762	278 213
Dél-alföldi RNYI	6 456	13 185	194 975	0	2	0	4	1	12	54
Región összesen	0	35	2	0	2	0	4	1	12	54
Külföldre folyósított										
Ország összesen	6 456	13 220	194 977	21 538	170 838	2 601	30 677	29 163	3 774	278 267

14. Nem a tb. alapokból finanszírozott főellátások számának és az ellátások átlagösszegének alakulása évente

Január (emelés előtt)	Száma (fő)	Összes ellátáshoz viszonyított aránya (%)	Egy ellátásra jutó átlagösszeg (Ft)
1990	95 552	3,7	5 591
1991	109 088	4,1	6 975
1992	175 663	6,3	7 441
1993	231 440	8,1	8 272
1994	255 465	8,7	8 754
1995	287 788	9,6	9 887
1996	296 197	9,7	11 207
1997	305 493	9,8	12 267
1998	338 925	10,8	14 394
1999	347 030	10,9	17 672
2000	310 024	9,9	17 154
2001	288 446	9,3	17 415
2002	275 318	8,9	19 600
2003	273 467	8,8	22 012
2004	272 929	8,9	24 266
2005	273 687	8,9	27 736
2006	264 546	8,7	29 817
2007	257 261	8,4	31 914
2008	245 675	8,0	35 821

Megjegyzés: Ide soroltuk az elő-, bányász-, korengedményes nyugdíjakat, a mg. szöv. járadékokat, a megváltozott munkaképességűek járadékait, a rokkantsági járadékot, a vakok személyi járadékát (2003-ig) és az egyéb, nem tb. ellátásokat a házastársi pótlék kivételével.

Nem a tb. alapokból finanszírozott főellátások száma évenként



V. AZ IGÉNYELBÍRÁLÁS, NYILVÁNTARTÁS ADATAI*

1. Igénybejelentések (indítások) számának alakulása

Igénybejelentések	1995	1996	1997	1998	1999	2000	2001	2002	2003	2004	2005	2006	2007
Nyugellátás iránti igény bejelentés	242 358	291 197	257 312	198 012	257 146	300 423	289 361	303 314	305 686	308 580	313 781	302 398	315 792
Szolgálati idő elismerési kérelem	55 478	63 271	59 525	35 137	49 241	51 753	54 708	57 929	64 378	75 373	82 595	94 932	100 680
Megváltozott munkaképességűek járadékai	40 052	52 583	43 577	34 933	33 232	38 550	39 553	42 544	41 366	43 525	39 619	37 416	30 462
Mezőgazdasági szövetkezeti járadékok	249	153	147	50	8	4	2	–	2	–	1	–	–
Baleseti járadék	2 226	2 265	2 184	2 450	2 868	3 064	2 580	3 850	3 763	3 018	2 506	2 236	1 802
Rokkantsági járadék	3 793	4 835	4 651	4 395	4 102	4 064	3 688	3 501	3 648	3 579	3 481	3 285	3 189
Vagyoni kárpótlási élejtáradék	76 066	3 745	2 448	31	10	11	4	16	56	26	7	3	2
Egyéb**	1 869	980	1 165	842	694	655	774	–	–	–	–	156	44
Igénybejelentések (indítások) összesen	422 091	419 029	371 009	275 850	347 301	398 524	390 670	411 154	418 899	434 101	441 990	440 426	451 971

* A fegyveres szervek adatai nélkül

** Egyéb: nagyrészt a MAV Zrt. Nyugdíj Igazgatóság által elbírált, besorolás nélküli ügyek. A gépi adatfeldolgozás bevezetése eredményeképpen ezen ügyek besorolása 2002. évtől a megfelelő ellátásfajtaéhoz történik. 2006. évben itt került megjelenítésre a két új ellátásforma, a közszolgálati járadék és az östermelők szolgálati idő számítása, 2007. évben pedig az egészségkárosodáson alapuló ellátás iránti igények

Megjegyzések: A fejezetben az adott évi igénybejelentések és az adott évi keltetéssel hozott határozatokhoz tartozó ügyek szerepelnek.

A táblázatok 1998-ig nem tartalmazzák a Nyugdíjfelosztó Igazgatóság hozzá tartozó igényelbírálati adatait.

2. Igénybejelentések, lezárások

2.1. Igénybejelentések és lezárások száma* 2000-2007

Év	Igénybejelentések	Lezárások összesen	Lezárásokból:		
			teljesítő határozatok	elutasító határozatok	üggyviteli lezárások
2000	346 771	339 572	202 122	117 664	19 786
2001	335 962	343 956	205 747	118 712	19 497
2002	353 225	346 566	209 760	115 234	21 572
2003	354 521	363 747	208 913	131 053	23 781
2004	358 728	358 318	213 591	120 894	23 833
2005	359 395	364 664	219 125	121 686	23 853
2006	345 494	342 477	207 247	114 177	21 053
2007	351 291	341 172	224 752	95 115	21 305

2.2. Igénybejelentések és lezárások száma* ellátástípusok szerint 2007-ben

Ellátástípus	Igénybejelentések	Lezárások összesen	Lezárásokból:		
			teljesítő határozatok	elutasító határozatok	üggyviteli lezárások
Öregségi nyugdíj	112 837	110 437	98 553	9 668	2 216
Foglalkoztatáspolitikai okból megállapított nyugdíjak	14 995	9 291	8 210	889	192
Rokkantsági nyugdíj	101 600	99 709	34 157	62 908	2 644
Baleseti rokkantsági nyugdíj	1 616	1 409	229	1 110	70
Hozzá tartozói ellátások (baleseti is)	84 744	84 430	61 777	7 347	15 306
Megváltozott munkaképességűek járadékai	30 462	30 875	19 422	10 769	684
Baleseti járadék	1 802	1 799	1 010	680	109
Rokkantsági járadék	3 189	3 211	1 389	1 741	81
Egyéb	46	11	5	3	3
Összesen	351 291	341 172	224 752	95 115	21 305

* Szolgálati idő elismerési kérelmek nélkül

Megjegyzés: Az igénybejelentések száma mindig a tárgyévi igénybejelentésekre vonatkozik. A teljesítő és az elutasító határozatok száma szintén a tárgyévben hozott határozatokat jelenti függetlenül attól, hogy tárgyévi, vagy korábbi igénybejelentés lett-e lezárva a határozattal.

3. Nyugdíjat és nyugdíjszerű ellátást megállapító határozatok száma ellátástípusonként

Ellátástípusok	2004	2005	2006	2007
Öregségi és öregségi jellegű nyugdíj	70 006	81 255	82 223	106 763
Rokkantsági és baleseti rokk. nyugdíj	45 966	42 877	39 211	34 386
Hozzáértékelési nyugdíj (baleseti is)	64 324	68 652	61 018	61 777
Nyugellátási igényt teljesítő határozatok összesen	180 296	192 784	182 452	202 926
Átmeneti járadék	5 591	7 111	7 863	8 391
Rendszeres szociális járadék	24 432	16 299	14 255	11 021
Egészségkárosodási járadék	129	86	27	10
Megváltozott munkaképességű dolgozók ellátásai összesen	30 152	23 496	22 145	19 422
Baleseti járadék	1 630	1 366	1 226	1 010
Rokkantsági járadék	1 513	1 479	1 370	1 389
Egyéb	–	–	54*	5
Határozatok összesen	213 591	219 125	207 247	224 752

* 2006-ban a közszolgálati járadék ügyek, valamint östermelők szolgálati idő számítása került kimutatásra

4. Adott évben megállapított saját jogú nyugdíjak száma

Év	Foglalkoztatás-politikai okból megállapított*	Öregségi nyugdíjak	Rokkantsági és baleseti rokkantsági	Saját jogú nyugdíjak összesen
1991	43 654	83 196	66 338	193 188
1992	48 124	68 914	64 418	181 456
1993	43 988	59 195	62 745	165 928
1994	41 628	48 224	62 418	152 270
1995	34 404	47 292	61 009	142 705
1996	44 320	43 550	61 957	149 827
1997	42 735	41 570	55 400	139 705
1998	16 990	33 203	49 280	99 473
1999	3 673	38 067	48 022	89 762
2000	3 574	41 577	54 196	99 347
2001	3 997	43 165	58 765	105 927
2002	3 477	51 427	53 214	108 118
2003	4 366	47 239	52 062	103 667
2004	4 120	65 886	45 966	115 972
2005	3 830	77 425	42 877	124 132
2006	3 300	78 923	39 211	121 434
2007	8 210	98 553	34 386	141 149

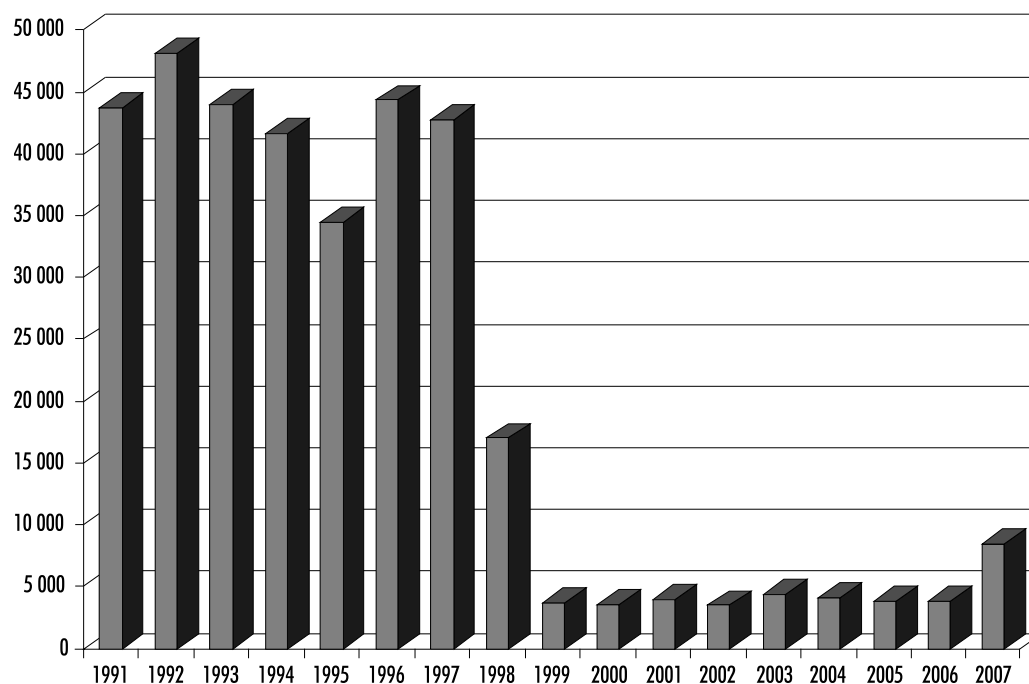
* Tartalmazza a korengedményes, elő- és bányásznyugdíjakat

5. Adott évben megállapított saját jogú nyugdíjak megoszlása (%)

Év	Foglalkoztatás- politikai okból megállapított*	Öregségi	Rokkantsági és baleseti rokkantsági	Saját jogú nyugdíjak összesen
	nyugdíjak			
1991	22,6	43,1	34,3	100,0
1992	26,5	38,0	35,5	100,0
1993	26,5	35,7	37,8	100,0
1994	27,3	31,7	41,0	100,0
1995	24,1	33,1	42,8	100,0
1996	29,6	29,1	41,3	100,0
1997	30,6	29,7	39,7	100,0
1998	17,1	33,4	49,5	100,0
1999	4,1	42,4	53,5	100,0
2000	3,6	41,8	54,6	100,0
2001	3,8	40,7	55,5	100,0
2002	3,2	47,6	49,2	100,0
2003	4,2	45,6	50,2	100,0
2004	3,6	56,8	39,6	100,0
2005	3,1	62,4	34,5	100,0
2006	2,7	65,0	32,3	100,0
2007	5,8	69,8	24,4	100,0

* Tartalmazza a korengedményes, elő- és bányásznyugdíjakat.

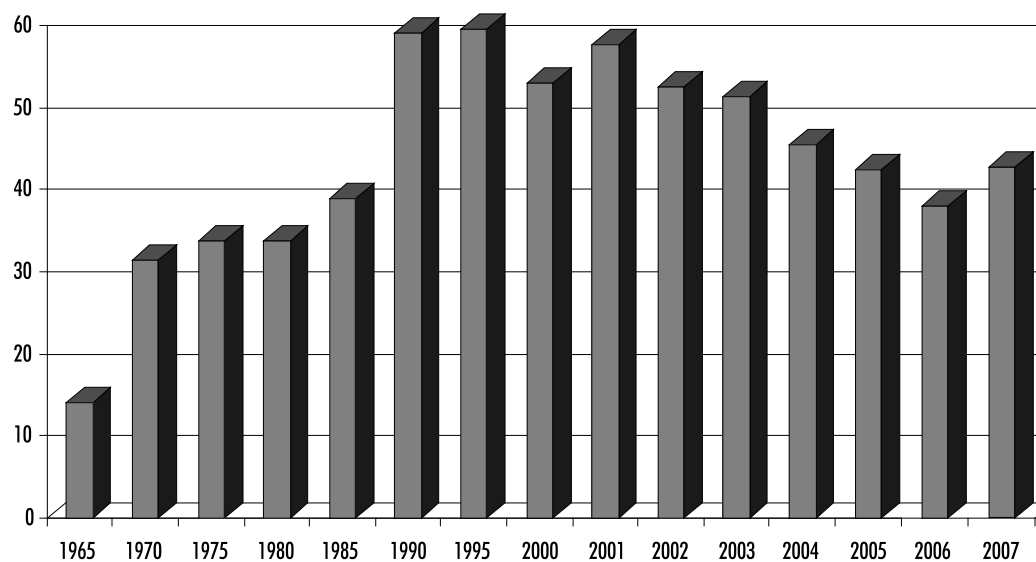
Adott évben megállapított foglalkoztatáspolitikai célú nyugdíjak száma



6. Rokkantsági, baleseti rokkantsági nyugdíj és baleseti járadék megállapítás adatai

Év	Rokkantsági és baleseti rokkantsági nyugdíj		Baleseti járadék	
	teljesítő határozatok			
	száma	tízezer lakosra jutó aránya	száma	tízezer lakosra jutó aránya
1965	14 200	14,0	5 648	5,6
1970	32 400	31,4	4 882	4,7
1975	35 400	33,7	4 319	4,1
1980	36 200	33,8	4 822	4,5
1985	41 200	38,9	5 100	4,8
1990	61 300	59,1	3 825	3,6
1995	61 009	59,5	2 226	2,1
2000	54 196	53,0	3 064	3,0
2001	58 765	57,6	2 580	2,5
2002	53 214	52,5	1 926	1,9
2003	52 062	51,4	2 006	2,0
2004	45 966	45,5	1 630	1,6
2005	42 877	42,5	1 366	1,4
2006	39 211	38,9	1 226	1,2
2007	34 386	34,2	1 010	1,0

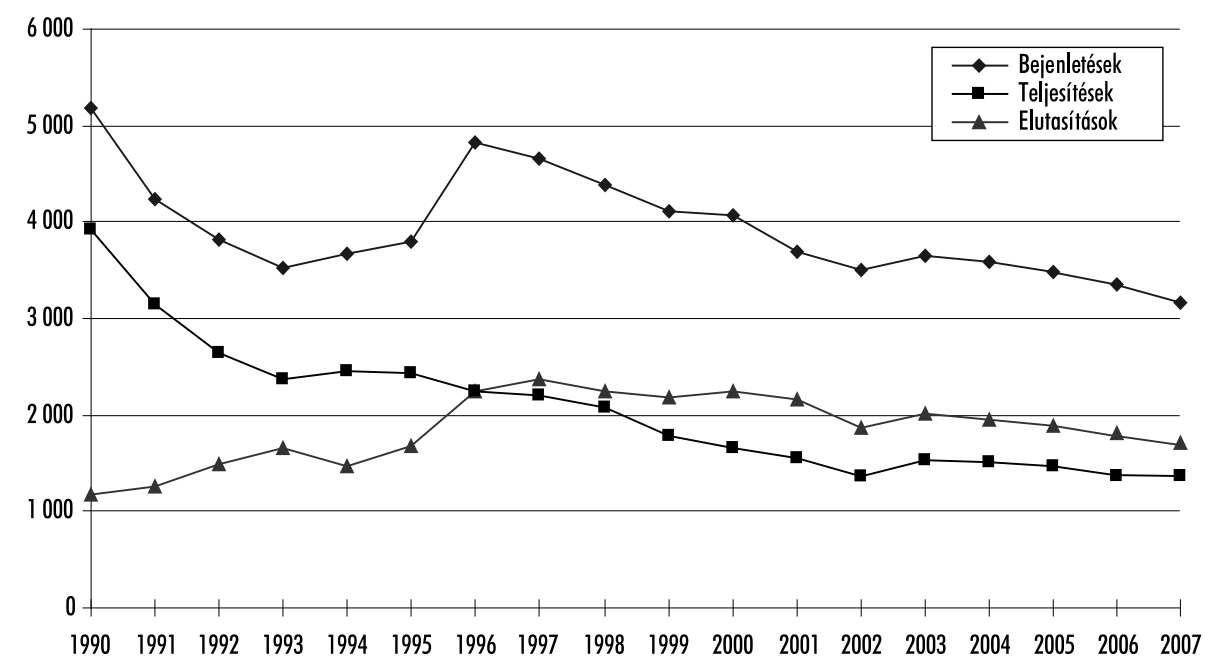
Tízezer lakosra jutó rokkantsági nyugdíj megállapítás



7. Rokkantsági járadék megállapítás adatai

Év	Bejelentések száma	Teljesítő	Elutasító
		határozatok száma	
1990	5 172	3 926	1 172
1991	4 247	3 151	1 267
1992	3 826	2 651	1 492
1993	3 533	2 378	1 667
1994	3 679	2 445	1 467
1995	3 793	2 424	1 674
1996	4 835	2 253	2 240
1997	4 651	2 209	2 375
1998	4 395	2 081	2 241
1999	4 102	1 793	2 180
2000	4 064	1 655	2 241
2001	3 688	1 547	2 159
2002	3 501	1 374	1 876
2003	3 648	1 524	2 011
2004	3 579	1 513	1 948
2005	3 481	1 479	1 895
2006	3 285	1 370	1 804
2007	3 189	1 389	1 741

Rokkantsági járadék megállapítás adatai 1990-2007



8. Folyamatban lévő ügyek 2007. december 31-i száma és az adott évben feldolgozott ügyekhez viszonyított aránya ellátástípusonként

Ellátástípusok	-30	31 - 60	61 - 90	90 -	Lezáratlan ügyek	
	napos ügyek száma				száma	összes ügghöz viszonyított aránya (%)
Szolgálati idő számítások összesen	3 063	2 221	809	1 292	7 385	6,1
Alapfok	2 918	2 151	763	1 128	6 960	6,3
Módosító szak	80	29	15	130	254	3,2
Másodfok	65	41	31	34	171	11,6
Öregségi és öregségi jellegű nyugdíjak együtt	11 701	6 097	1 852	5 230	24 880	15,6
Alapfok	11 491	5 981	1 764	4 987	24 223	17,0
Módosító szak	81	31	46	118	276	1,8
Másodfok	129	85	42	125	381	18,5
Rokkantsági nyugdíj	7 825	4 842	1 284	2 460	16 411	13,1
Alapfok	6 718	4 239	1 098	2 235	14 290	14,5
Módosító szak	19	7	9	54	89	0,9
Másodfok	1 088	596	177	171	2 032	11,8
Baleseti ellátások összesen	212	107	37	63	419	19,5
Alapfok	184	102	34	59	379	22,1
Módosító szak	0	0	1	0	1	1,0
Másodfok	28	5	2	4	39	11,6
Hozzá tartozói ellátások összesen	3 692	655	348	1 889	6 584	7,2
Alapfok	3 684	651	342	1 856	6 533	7,2
Módosító szak	3	2	2	20	27	2,8
Másodfok	5	2	4	13	24	6,5
Megváltozott munkaképességűek járadékai	1 828	1 037	242	200	3 307	6,1
Alapfok	1 740	978	223	160	3 101	9,8
Módosító szak	5	2	2	28	37	0,2
Másodfok	83	57	17	12	169	7,1
Rokkantsági járadék	178	100	16	24	318	8,8
Alapfok	152	96	12	21	281	9,1
Módosító szak	0	0	0	0	0	0,0
Másodfok	26	4	4	3	37	8,6
Egyéb	115	71	22	33	241	10,6
Alapfok	102	70	21	29	222	12,4
Módosító szak	1	0	0	0	1	0,4
Másodfok	12	1	1	4	18	7,2
Mindösszesen	28 614	15 130	4 610	11 191	59 545	10,6
Alapfok	26 989	14 268	4 257	10 475	55 989	11,6
Módosító szak	189	71	75	350	685	1,3
Másodfok	1 436	791	278	366	2 871	11,7

9. Elintézési idők ügytípusok szerint 2007-ben

9.1. Nyugellátás iránti igények

Ügytípusok	Átlagos elintézési idő (nap)	Orvosszakértői véleményen alapuló		Orvosszakértői vélemény nélküli	
		határozatok			
		száma	átlagos elintézési ideje (nap)	száma	átlagos elintézési ideje (nap)
Alapfokú, előleg nélküli teljesítő határozatok	38	24 771	55	140 672	35
Alapfokú, előleges teljesítő határozatok előlegig	35	8 871	51	26 388	30
Alapfokú, előleges ügyek a végleges határozatig	97	8 871	114	26 388	92
Összes alapfokú teljesítő határozat, határozatig	49	33 642	71	167 060	44
Alapfokú, elutasító határozattal lezárt ügyek	41	50 429	40	16 736	44
Alapfokú, ügyviteli lezárással* lezárt ügyek	25	2 376	64	17 536	20
Összes alapfokú lezárás	45	86 447	53	201 332	42
Összes módosító lezárás	5	9 730	3	15 620	5
Másodfokú, előleg nélküli teljesítő határozatok	96	971	84	849	108
Másodfokú, előleges teljesítő határozat előlegig	88	399	87	5	125
Másodfokú, előleges ügyek a végleges határozatig	175	399	175	5	198
Összes másodfokú teljesítő határozat, határozatig	110	1 370	111	854	109
Másodfokú, elutasító határozattal lezárt ügyek	43	13 473	42	1 284	53
Másodfokú, ügyviteli lezárással* lezárt ügyek	61	354	57	162	71
Összes másodfokú lezárás	52	15 197	48	2 300	75
Összesen	43	111 374	48	219 252	40

* Az eljárás különböző okokból történő megszüntetése, határozat nélkül (pl. az igénylő időközbeni elhalálása miatt stb.)

Megjegyzés: A feltüntetett elintézési idők tartalmazzák a nyugdíj ágazaton kívüli okok (pl. igazolások beszerzése, ORSZI vizsgálat stb.) miatti időket is. Elintézési idő értéke: a *kezdő* naptól a *befejező* napig eltelt idő tartama napokban.

Kezdő nap: az igény-beérkezés és az iktatás közül a korábbi. *Befejező nap:* az igényt elbíráló határozat dátuma.

9.2. Összes igény

Ügytípusok	Átlagos elintézési idő (nap)	Orvosszakértői véleményen alapuló		Orvosszakértői vélemény nélküli	
		határozatok			
		száma	átlagos elintézési ideje (nap)	száma	átlagos elintézési ideje (nap)
Alapfokú, előleg nélküli teljesítő határozatok	38	44 886	50	239 490	36
Alapfokú, előleges teljesítő határozatok előlegig	35	10 095	50	26 390	30
Alapfokú, előleges ügyek a végleges határozatig	97	10 095	112	26 390	92
Összes alapfokú teljesítő határozat, határozatig	45	54 981	61	265 880	41
Alapfokú, elutasító határozattal lezárt ügyek	41	61 386	41	17 584	43
Alapfokú, ügyviteli lezárással lezárt ügyek	31	3 064	71	21 760	26
Összes alapfokú lezárás	43	119 431	51	305 224	40
Összes módosító lezárás	3	30 190	1	23 342	5
Másodfokú, előleg nélküli teljesítő határozatok	83	1 392	77	1 959	87
Másodfokú, előleges teljesítő határozat előlegig	87	411	87	5	125
Másodfokú, előleges ügyek a végleges határozatig	174	411	174	5	198
Összes másodfokú teljesítő határozat, határozatig	93	1 803	99	1 964	87
Másodfokú, elutasító határozattal lezárt ügyek	42	15 672	41	1 453	54
Másodfokú, ügyviteli lezárással lezárt ügyek	57	533	50	223	72
Összes másodfokú lezárás	52	18 008	47	3 640	73
Összesen	39	167 629	42	332 206	38

10. Igénybejelentések (indítások), teljesítő és elutasító határozatok száma 2007-ben, területenként*

Terület (megye, régió)	Igénybejelentések, indítások			Teljesítő határozatok			Elutasító határozatok száma
	száma	Ebből:		száma	Ebből:		
		nyugellátás iránti igény- bejelentések	ebből: foglalkoztatás- politikai célú		nyugellátás iránti igény teljesítések	ebből: foglalkoztatás- politikai célú	
Közép-magyarországi RNyl	110 401	71 188	4 596	85 467	49 491	2 532	19 002
Fejér	15 931	10 273	953	11 611	6 424	520	3 548
Komárom-Esztergom	11 789	7 763	479	8 032	4 424	260	3 073
Veszprém	13 706	8 303	737	10 712	5 541	483	2 570
Közép-dunántúli RNyl	41 426	26 339	2 169	30 355	16 389	1 263	9 191
Győr-Moson-Sopron	16 542	10 961	915	11 617	6 635	367	3 517
Vas	9 926	6 289	626	7 615	4 159	368	1 978
Zala	11 638	7 366	606	8 867	4 760	294	2 562
Nyugat-dunántúli RNyl	38 106	24 616	2 147	28 099	15 554	1 029	8 057
Baranya	16 274	10 687	573	9 979	5 512	297	5 107
Somogy	12 376	7 937	516	8 605	4 805	267	3 139
Tolna	10 228	6 985	530	6 868	4 032	402	2 878
Dél-dunántúli RNyl	38 878	25 609	1 619	25 452	14 349	966	11 124
Borsod-Abaúj-Zemplén	25 119	16 025	966	17 249	9 265	654	6 913
Heves	12 159	8 120	392	8 285	4 674	243	3 306
Nógrád	8 371	5 245	277	5 833	3 078	153	2 247
Észak-magyarországi RNyl	45 649	29 390	1 635	31 367	17 017	1 050	12 466
Hajdú-Bihar	19 552	13 006	603	12 095	6 667	203	6 417
Jász-Nagykun-Szolnok	14 344	9 294	494	9 780	5 480	263	4 006
Szabolcs-Szatmár-Bereg	20 697	13 493	378	11 295	5 955	190	8 384
Észak-alföldi RNyl	54 593	35 793	1 475	33 170	18 102	656	18 807
Bács-Kiskun	19 802	12 865	649	13 731	7 464	334	4 944
Békés	15 311	9 934	343	10 048	5 371	213	4 360
Csongrád	15 347	9 919	358	10 913	5 995	163	3 852
Dél-alföldi RNyl	50 460	32 718	1 350	34 692	18 830	710	13 156
Régiók összesen	379 513	245 653	14 991	268 602	149 732	8 206	91 803
NYUGIG	65 771	65 771	0	48 686	48 686	0	3 808
MAV Zrt	6 687	4 368	4	7 340	4 508	4	484
Ország összesen	451 971	315 792	14 995	324 628	202 926	8 210	96 095

* Szolgálati idő elismerési kérelmekkel együtt

11. Nyugellátást megállapító határozatok száma ellátástípusonként 2007-ben, területenként

Terület (megye, régió)	Öregségi és öregségi jellegű	Rokkantsági és baleseti rokkantsági	Hozzá- tartozói (baleseti is)	Teljesítő határozatok összesen
Közép-magyarországi RNyl	38 435	7 840	3 216	49 491
Fejér	4 724	1 213	487	6 424
Komárom-Esztergom	2 867	1 219	338	4 424
Veszprém	4 037	1 065	439	5 541
Közép-dunántúli RNyl	11 628	3 497	1 264	16 389
Győr-Moson-Sopron	4 599	1 668	368	6 635
Vas	3 062	832	265	4 159
Zala	3 418	1 017	325	4 760
Nyugat-dunántúli RNyl	11 079	3 517	958	15 554
Baranya	3 421	1 733	358	5 512
Somogy	3 376	1 063	366	4 805
Tolna	2 524	1 272	236	4 032
Dél-dunántúli RNyl	9 321	4 068	960	14 349
Borsod-Abaúj-Zemplén	6 126	2 205	934	9 265
Heves	2 849	1 517	308	4 674
Nógrád	2 108	760	210	3 078
Észak-magyarországi RNyl	11 083	4 482	1 452	17 017
Hajdú-Bihar	4 486	1 524	657	6 667
Jász-Nagykun-Szolnok	3 614	1 368	498	5 480
Szabolcs-Szatmár-Bereg	3 213	2 153	589	5 955
Észak-alföldi RNyl	11 313	5 045	1 744	18 102
Bács-Kiskun	4 992	1 924	548	7 464
Békés	3 335	1 667	369	5 371
Csongrád	3 755	1 868	372	5 995
Dél-alföldi RNyl	12 082	5 459	1 289	18 830
Régiók összesen	104 941	33 908	10 883	149 732
NYUFIG	0	0	48 686	48 686
MÁV Zrt	1 822	478	2 208	4 508
Ország összesen	106 763	34 386	61 777	202 926

12. Öregségi és öregségi jellegű nyugdíj iránti igénybejelentések száma területenként

Terület (megye, régió)	2005			2006			2007		
	Összes	Ebből:		Összes	Ebből:		Összes	Ebből:	
		öregségi	korenged- ményes		öregségi	korenged- ményes		öregségi	korenged- ményes
Közép-magyarországi RNyl	33 900	33 106	787	36 359	35 260	1 091	46 140	41 544	4 588
Fejér	3 814	3 490	268	4 232	3 877	321	5 801	4 848	914
Komárom-Esztergom	2 468	2 271	96	2 532	2 336	115	3 432	2 953	389
Veszprém	3 128	2 920	158	3 463	3 240	195	4 518	3 781	689
Közép-dunántúli RNyl	9 410	8 681	522	10 227	9 453	631	13 751	11 582	1 992
Győr-Moson-Sopron	4 070	3 889	179	4 122	3 935	184	5 685	4 770	913
Vas	2 381	2 272	108	2 508	2 402	104	3 570	2 944	625
Zala	2 725	2 640	85	2 889	2 769	118	3 954	3 384	606
Nyugat-dunántúli RNyl	9 176	8 801	372	9 519	9 106	406	13 209	11 098	2 144
Baranya	2 828	2 657	91	3 074	2 919	103	4 400	3 827	529
Somogy	2 714	2 641	72	2 881	2 783	98	4 193	3 677	516
Tolna	1 782	1 666	116	1 903	1 796	104	2 875	2 345	530
Dél-dunántúli RNyl	7 324	6 964	279	7 858	7 498	305	11 468	9 849	1 575
Borsod-Abaúj-Zemplén	4 483	4 203	247	5 043	4 726	283	7 244	6 278	935
Heves	2 348	2 221	96	2 520	2 399	105	3 284	2 892	360
Nógrád	1 704	1 662	39	1 971	1 893	72	2 469	2 192	271
Észak-magyarországi RNyl	8 535	8 086	382	9 534	9 018	460	12 997	11 362	1 566
Hajdú-Bihar	3 670	3 561	109	3 884	3 736	146	5 882	5 279	602
Jász-Nagykun-Szolnok	2 884	2 823	60	3 133	3 043	90	4 350	3 856	493
Szabolcs-Szatmár-Bereg	2 671	2 600	70	3 260	3 163	96	4 275	3 897	378
Észak-alföldi RNyl	9 225	8 984	239	10 277	9 942	332	14 507	13 032	1 473
Bács-Kiskun	4 154	4 038	116	4 312	4 177	135	5 921	5 272	649
Békés	2 702	2 610	92	2 829	2 764	65	3 916	3 573	343
Csongrád	2 851	2 786	65	3 319	3 250	69	4 272	3 914	357
Dél-alföldi RNyl	9 707	9 434	273	10 460	10 191	269	14 109	12 759	1 349
Régiók összesen	87 277	84 056	2 854	94 234	90 468	3 494	126 181	111 226	14 687
MÁV Zrt	2 088	1 263	825	1 477	1 294	183	1 651	1 647	2
Ország összesen	89 365	85 319	3 679	95 711	91 762	3 677	127 832	112 873	14 689

13. Öregségi és öregségi jellegű nyugdíj teljesítő határozatok száma területenként

Terület (megye, régió)	2005			2006			2007		
	Összes	Ebből:		Összes	Ebből:		Összes	Ebből:	
		öregségi	koreged- ményes		öregségi	koreged- ményes		öregségi	koreged- ményes
Közép-magyarországi RNyI	30 892	30 142	748	30 814	29 982	832	38 435	35 903	2 532
Fejér	3 505	3 219	232	3 639	3 309	301	4 724	4 204	483
Komárom-Esztergom	2 285	2 090	97	2 288	2 112	99	2 867	2 607	179
Veszprém	2 872	2 695	131	3 137	2 917	192	4 037	3 554	439
Közép-dunántúli RNyI	8 662	8 004	460	9 064	8 338	592	11 628	10 365	1 101
Győr-Moson-Sopron	3 774	3 597	177	3 681	3 522	155	4 599	4 232	366
Vas	2 245	2 142	102	2 344	2 236	107	3 062	2 694	368
Zala	2 580	2 480	100	2 636	2 539	96	3 418	3 124	294
Nyugat-dunántúli RNyI	8 599	8 219	379	8 661	8 297	358	11 079	10 050	1 028
Baranya	2 356	2 219	95	2 492	2 397	73	3 421	3 124	281
Somogy	2 457	2 393	62	2 612	2 517	95	3 376	3 109	267
Tolna	1 698	1 592	106	1 657	1 564	92	2 524	2 122	401
Dél-dunántúli RNyI	6 511	6 204	263	6 761	6 478	260	9 321	8 355	949
Borsod-Abaúj-Zemplén	4 146	3 865	245	4 295	4 014	263	6 126	5 472	631
Heves	2 131	2 005	96	2 210	2 105	91	2 849	2 606	217
Nógrád	1 584	1 544	40	1 663	1 605	57	2 108	1 955	152
Észak-magyarországi RNyI	7 861	7 414	381	8 168	7 724	411	11 083	10 033	1 000
Hajdú-Bihar	3 130	3 049	80	3 115	3 030	85	4 486	4 283	202
Jász-Nagykun-Szolnok	2 617	2 556	60	2 720	2 662	58	3 614	3 351	262
Szabolcs-Szatmár-Bereg	2 139	2 072	67	2 338	2 288	49	3 213	3 023	190
Észak-alföldi RNyI	7 886	7 677	207	8 173	7 980	192	11 313	10 657	654
Bács-Kiskun	3 769	3 663	106	3 726	3 619	107	4 992	4 658	334
Békés	2 388	2 307	81	2 506	2 460	46	3 335	3 122	213
Csongrád	2 576	2 515	61	2 897	2 839	58	3 755	3 592	163
Dél-alföldi RNyI	8 733	8 485	248	9 129	8 918	211	12 082	11 372	710
Régiók összesen	79 144	76 145	2 686	80 770	77 717	2 856	104 941	96 735	7 974
MÁV Zrt	2 111	1 280	831	1 453	1 206	247	1 822	1 818	2
Ország összesen	81 255	77 425	3 517	82 223	78 923	3 103	106 763	98 553	7 976

14. Rokkantsági nyugdíj* iránti igénybejelentések és teljesítő határozatok száma területenként

Terület (megye, régió)	2005			2006			2007		
	Igény- bejelentés	Teljesítő határozat	Aránya (%)	Igény- bejelentés	Teljesítő határozat	Aránya (%)	Igény- bejelentés	Teljesítő határozat	Aránya (%)
Közép-magyarországi RNYI	25 126	9 548	38,0	24 200	8 955	37,0	20 122	7 840	39,0
Fejér	4 606	1 415	30,7	4 261	1 250	29,3	3 840	1 213	31,6
Komárom-Esztergom	4 643	1 531	33,0	4 511	1 479	32,8	3 866	1 219	31,5
Veszprém	3 965	1 258	31,7	3 635	1 238	34,1	3 254	1 065	32,7
Közép-dunántúli RNYI	13 214	4 204	31,8	12 407	3 967	32,0	10 960	3 497	31,9
Győr-Moson-Sopron	5 419	2 061	38,0	5 203	1 799	34,6	4 762	1 668	35,0
Vas	3 164	1 155	36,5	2 895	968	33,4	2 390	832	34,8
Zala	3 552	1 005	28,3	3 461	1 096	31,7	3 016	1 017	33,7
Nyugat-dunántúli RNYI	12 135	4 221	34,8	11 559	3 863	33,4	10 168	3 517	34,6
Baranya	7 452	2 160	29,0	6 944	2 039	29,4	5 653	1 733	30,7
Somogy	4 271	1 186	27,8	3 960	1 185	29,9	3 212	1 063	33,1
Tolna	5 182	1 518	29,3	4 751	1 450	30,5	3 763	1 272	33,8
Dél-dunántúli RNYI	16 905	4 864	28,8	15 655	4 674	29,9	12 628	4 068	32,2
Borsod-Abaúj-Zemplén	9 759	2 549	26,1	8 900	2 335	26,2	7 423	2 205	29,7
Heves	4 785	1 489	31,1	4 673	1 469	31,4	4 150	1 517	36,6
Nógrád	3 300	954	28,9	3 182	897	28,2	2 438	760	31,2
Észak-magyarországi RNYI	17 844	4 992	28,0	16 755	4 701	28,1	14 011	4 482	32,0
Hajdú-Bihar	7 351	1 885	25,6	6 895	1 689	24,5	5 875	1 524	25,9
Jász-Nagykun-Szolnok	6 056	1 848	30,5	5 202	1 577	30,3	4 145	1 368	33,0
Szabolcs-Szatmár-Bereg	10 529	2 884	27,4	9 936	2 644	26,6	8 133	2 153	26,5
Észak-alföldi RNYI	23 936	6 617	27,6	22 033	5 910	26,8	18 153	5 045	27,8
Bács-Kiskun	8 917	2 908	32,6	7 559	2 321	30,7	5 949	1 924	32,3
Békés	6 882	2 217	32,2	6 320	1 981	31,3	5 484	1 667	30,4
Csongrád	6 783	2 524	37,2	6 220	2 224	35,8	5 077	1 868	36,8
Dél-alföldi RNYI	22 582	7 649	33,9	20 099	6 526	32,5	16 510	5 459	33,1
Régiók összesen	131 742	42 095	31,9	122 708	38 596	31,5	102 552	33 908	33,1
MÁV Zrt	2 773	782	28,2	1 311	615	46,9	664	478	72,0
Ország összesen	134 515	42 877	31,9	124 019	39 211	31,6	103 216	34 386	33,3

* Ideértve a baleseti rokkantsági nyugdíjakat is

15. Elintézési idők területi bontásban 2007-ben (nap)

15.1. Nyugellátás iránti igények

Terület (megye, régió)	Alapfokú ügyek	Módosító szak	Másodfokú ügyek	Összesen
Közép-magyarországi RNyl	99	12	84	90
Fejér	38	3	27	33
Komárom-Esztergom	42	2	43	39
Veszprém	32	2	49	30
Közép-dunántúli RNyl	37	2	39	34
Győr-Moson-Sopron	32	2	32	30
Vas	31	2	35	28
Zala	32	2	29	28
Nyugat-dunántúli RNyl	32	2	32	29
Baranya	40	1	31	35
Somogy	33	2	34	31
Tolna	35	2	43	32
Dél-dunántúli RNYI	37	2	35	33
Borsod-Abaúj-Zemplén	39	4	48	37
Heves	38	1	53	37
Nógrád	49	2	49	47
Észak-magyarországi RNyl	40	3	49	39
Hajdú-Bihar	30	2	61	27
Jász-Nagykun-Szolnok	30	0	60	29
Szabolcs-Szatmár-Bereg	26	2	37	23
Észak-alföldi RNyl	28	1	51	26
Bács-Kiskun	37	0	43	34
Békés	33	1	40	31
Csongrád	38	2	45	36
Dél-alföldi RNyl	36	1	43	34
NYUFIG	17	–	–	17
MÁV Zrt	51	–	71	53
Ország összesen	45	5	52	43

15.2. Összes igény

Terület (megye, régió)	Alapfokú ügyek	Módosító szak	Másodfokú ügyek	Összesen
Közép-magyarországi RNyl	83	10	81	76
Fejér	34	2	34	28
Komárom-Esztergom	38	2	43	34
Veszprém	30	1	53	28
Közép-dunántúli RNyl	34	2	43	30
Győr-Moson-Sopron	31	2	34	28
Vas	30	2	36	27
Zala	30	2	30	26
Nyugat-dunántúli RNyl	30	2	33	27
Baranya	38	1	30	31
Somogy	31	1	33	27
Tolna	34	1	43	29
Dél-dunántúli RNyl	35	1	34	29
Borsod-Abaúj-Zemplén	36	1	46	32
Heves	38	0	55	37
Nógrád	44	1	48	39
Észak-magyarországi RNyl	38	1	49	35
Hajdú-Bihar	29	1	59	25
Jász-Nagykun-Szolnok	27	0	60	25
Szabolcs-Szatmár-Bereg	25	1	37	21
Észak-alföldi RNyl	27	1	49	23
Bács-Kiskun	34	0	44	31
Békés	31	1	40	29
Csongrád	36	1	45	33
Dél-alföldi RNyl	34	1	43	31
NYUFIG	17	–	–	17
MÁV Zrt	69	–	73	69
Ország összesen	43	3	52	39

15.3. Átlagos elintézési idő a nyugellátás iránti igényt teljesítő határozatoknál* területenként 2007-ben

Terület (megye, régió)	Alapfokú				Összes másodfokú ügy határozatig	Összesen
	előleg nélküli ügyek	előleges ügyek		összes alapfokú ügy határozatig		
		előleg adásáig	határozathozatalig			
Közép-magyarországi RNyl	85	43	127	102	158	103
Fejér	35	20	52	40	60	40
Komárom-Esztergom	39	36	71	41	62	41
Veszprém	31	28	64	34	104	34
Közép-dunántúli RNyl	35	23	56	38	80	38
Győr-Moson-Sopron	30	21	49	32	76	32
Vas	29	36	71	31	85	32
Zala	30	18	46	32	36	32
Nyugat-dunántúli RNyl	30	23	52	32	64	32
Baranya	39	28	63	47	43	47
Somogy	32	30	57	35	54	35
Tolna	29	27	57	33	72	34
Dél-dunántúli RNyl	33	28	61	39	53	39
Borsod-Abaúj-Zemplén	35	24	62	43	71	43
Heves	38	33	72	42	95	43
Nógrád	42	36	89	52	79	53
Észak-magyarországi RNyl	37	27	68	44	78	45
Hajdú-Bihar	34	17	40	34	89	36
Jász-Nagykun-Szolnok	32	26	61	33	83	33
Szabolcs-Szatmár-Bereg	29	9	34	29	56	30
Észak-alföldi RNyl	32	17	42	32	80	33
Bács-Kiskun	35	21	51	39	83	39
Békés	32	26	49	34	60	34
Csongrád	35	28	62	41	81	42
Dél-alföldi RNyl	34	24	55	38	77	39
NYUFIG	18	0	0	18	0	18
MÁV Zrt	51	0	0	51	7	50
Ország összesen	38	35	97	49	110	49

* A módosító határozatok nélkül

15.4. Átlagos elintézési idő az összes teljesítő határozatnál* területenként 2007-ben

Terület (megye, régió)	Alapfokú				Összes másodfokú ügy határozatig	Összesen
	előleg nélküli ügyek	előleges ügyek		összes alapfokú ügy határozatig		
		előleg adásáig	határozat- hozatalig			
Közép-magyarországi RNyl	67	43	127	82	137	83
Fejér	31	20	52	34	76	34
Komárom-Esztergom	35	36	71	36	54	36
Veszprém	30	28	64	31	98	32
Közép-dunántúli RNyl	32	24	56	34	77	34
Győr-Moson-Sopron	29	21	49	30	79	31
Vas	29	36	71	30	72	29
Zala	28	18	47	29	40	30
Nyugat-dunántúli RNyl	29	23	52	30	61	41
Baranya	36	30	64	41	36	33
Somogy	30	30	57	32	51	31
Tolna	28	28	58	31	58	36
Dél-dunántúli RNyl	32	29	62	35	48	39
Borsod-Abaúj-Zemplén	34	25	63	39	58	42
Heves	39	34	73	41	88	45
Nógrád	38	37	90	45	68	41
Észak-magyarországi RNyl	36	28	69	40	66	32
Hajdú-Bihar	31	17	40	31	81	28
Jász-Nagykun-Szolnok	27	27	62	28	71	27
Szabolcs-Szatmár-Bereg	26	9	34	26	50	29
Észak-alföldi RNyl	28	18	43	29	69	35
Bács-Kiskun	32	21	51	35	76	31
Békés	30	26	49	31	51	37
Csongrád	33	29	63	37	77	35
Dél-alföldi RNyl	32	25	55	34	70	69
NYUFIG	18	0	0	18	0	18
MÁV Zrt	69	0	0	69	64	69
Ország összesen	38	35	97	45	93	45

* A módosító határozatok nélkül

16. Nemzetközi nyugdíjúgyek főbb adatai

16.1. Beérkezett új igények száma

Megnevezés	2006*	2007
Kétoldalú** egyezmények alapján	5 374	4 491
Koordinációs rendeletek alapján	9 542	10 136
Harmadik országban élők	307	321
Nemzetközi jogorvoslat	725	681
Együtt	15 948	15 629

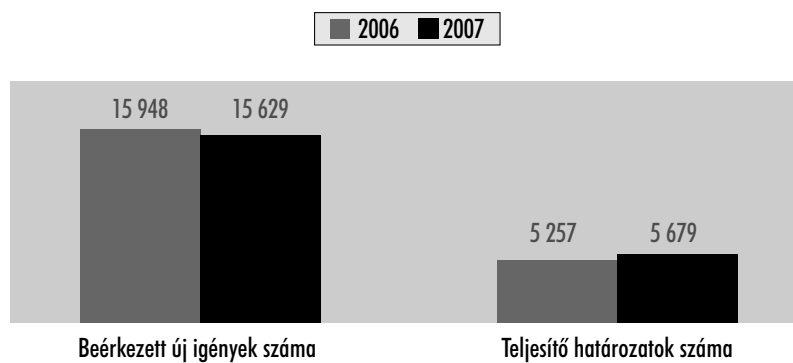
16.2. Teljesítő határozatok száma

Megnevezés	2006*	2007
Kétoldalú** egyezmények alapján	2 313	2 131
Koordinációs rendeletek alapján	2 689	3 336
Harmadik országban élők	198	160
Nemzetközi jogorvoslat	57	52
Együtt	5 257	5 679

* 2007. évi szerkezettel összehasonlítható adat

** Szociálpolitikai és szociális biztonsági egyezmények

A nemzetközi nyugdíjúgyek főbb adatai



17. Kétoldalú egyezményeken alapuló nyugdíjüggyek

Ország	Béerkezett új igények		Alapfokú teljesítő határozatok	
	száma			
	2006	2007	2006	2007
Ausztria	0	0	0	29
Bosznia-Hercegovina	7	6	7	4
Bulgária*	26	32	18	11
Csehország	0	0	0	5
Dél-Korea	0	2	0	0
Horvátország	46	42	14	16
Kanada	268	344	217	159
Lengyelország	0	0	0	2
Macedónia	4	6	4	1
Németország	0	0	0	136
Oroszország és szovjet utódállamok	199	238	80	104
Québec	0	20	0	5
Románia*	3 542	2 566	1 347	999
Svájc	210	1	93	80
Szerbia	309	337	110	123
Szlovákia	0	0	0	10
Ukrajna	763	897	423	447
Együtt	5 374	4 491	2 313	2 131

* Bulgária és Románia 2007. IV. negyedévtől csak a koordinációs rendeleteken alapuló nyugdíjüggyek között szerepel

18. A koordinációs rendeleteken* alapuló nyugdíjúgyek

Ország	Beérkezett új igények		Koordinációs eljárásban hozott alapkü teljesítő határozatok**	
	száma			
	2006	2007	2006	2007
Ausztria	1 492	1 743	528	608
Belgium	63	57	44	31
Bulgária***	0	17	0	2
Ciprus	14	12	2	3
Cseh Köztársaság	65	48	28	19
Dánia	12	22	9	11
Egyesült Királyság	91	111	44	34
Észtország	4	2	2	2
Finnország	24	32	7	8
Franciaország	130	148	66	57
Görögország	114	98	10	35
Hollandia	85	85	54	38
Írország	7	10	1	5
Lengyelország	180	219	38	62
Lettország	3	4	0	2
Litvánia	5	5	2	3
Luxemburg	12	4	10	3
Málta	1	4	1	0
Németország	5 969	4 774	1 289	1 601
Norvégia****	28	25	8	11
Olaszország	113	159	39	47
Portugália	1	4	2	0
Románia***	0	909	0	88
Spanyolország	25	13	3	6
Svájc****	0	298	0	53
Svédország	455	481	284	294
Szlovákia	642	836	218	310
Szlovénia	7	16	0	3
Együtt	9 542	10 136	2 689	3 336

* Az 1408/71 és az 574/72 EGK rendeletek

** A koordinációs eljárás befejezésének az ügy valamennyi tagállamban történő lezárása minősül

*** Bulgária és Románia 2007. IV. negyedévtől csak a koordinációs rendeleteken alapuló nyugdíjúgyek között szerepel

**** Nem EU-s tagország, de a közösségi szabályokat alkalmazza

19. Harmadik országban élők nyugdíjügyei

Ország	Beérkezett új igények		Alapfokú teljesítő határozatok	
	száma			
	2006	2007	2006	2007
Argentína	0	0	1	0
Ausztrália	66	54	46	39
Ausztria	0	1	0	5
Belgium	0	1	0	0
Brazília	4	2	2	2
Chile	1	0	0	1
Dél-Afrikai Köztársaság	7	3	6	3
Egyesült Arab Emírségek	0	0	0	1
Egyesült Királyság	0	1	0	0
Egyiptom	0	1	1	0
Franciaország	0	0	0	1
Görögország	0	2	0	0
Hollandia	0	2	0	1
Izrael	22	17	14	4
Kamerun	2	0	0	1
Kanada	0	1	0	2
Lengyelország	0	1	0	0
Marokkó	0	3	0	1
Németország	0	8	0	4
Olaszország	0	5	0	5
Peru	0	1	0	0
Spanyolország	0	0	0	1
Svájc	0	4	0	0
Szlovákia	0	1	0	0
USA	200	209	124	85
Új - Zéland	1	4	0	3
Venezuela	4	0	4	1
Együtt	307	321	198	160

20. Nemzetközi jogorvoslaton alapuló nyugdíjügyek

Ország	Beérkezett új igények		Teljesítő határozatok	
	száma			
	2006	2007	2006	2007
Argentína	1	0	0	0
Ausztrália	4	2	0	0
Ausztria	78	75	5	3
Belgium	5	3	0	0
Belorusszia	0	1	0	0
Bosznia Hercegovina	0	1	0	0
Bulgária	0	3	0	0
Ciprus	0	1	0	0
Csehország	1	7	0	1
Dánia	0	1	0	0
Egyesült Királyság	3	5	0	1
Észtország	0	2	0	0
Finnország	0	2	0	0
Franciaország	4	3	0	0
Görögország	2	5	0	0
Hollandia	4	1	0	1
Horvátország	2	2	0	0
Írország	0	3	0	0
Izrael	1	0	2	0
Kanada	16	6	2	1
Lengyelország	11	4	0	0
Luxemburg	1	0	0	0
Macedónia	1	0	0	0
Németország	137	147	15	8
Norvégia	3	0	0	0
Olaszország	6	4	0	0
Oroszország	7	6	1	2
Románia	274	235	14	19
Spanyolország	0	1	0	0
Svájc	10	5	2	0
Svédország	13	18	1	1
Szerbia	22	26	1	1
Szlovákia	36	33	2	1
Szlovénia	1	0	0	0
Ukrajna	75	73	12	12
USA	7	6	0	1
Együtt	725	681	57	52

21. A Nyugdíjbiztosítási Egyéni Nyilvántartó Lappal kapcsolatos adatszolgáltatás*

21.1. A Nyugdíjbiztosítási Egyéni Nyilvántartó Lappal kapcsolatos adatszolgáltatások alakulása, 1997-2006

Év	Mágneses adathordozón**	Papír alapú nyilvántartó lapon	Nemleges	Adatszolgáltatást teljesítő foglalkoztatók száma összesen	A beérkezett adatszolgáltatásokban szereplő biztosítottak száma összesen (ezer)	A beérkezett adatszolgáltatásokban szereplő jogviszonyok száma összesen (ezer)
	adatszolgáltatást teljesítő foglalkoztatók száma					
1997	49 260	134 292	72 839	256 391	4 000	5 636
1998	91 946	192 946	148 654	433 546	4 226	6 513
1999	119 803	183 681	166 957	470 441	4 473	6 648
2000	380 696	130 272	220 767	731 735	4 340	6 470
2001	448 642	75 928	252 253	776 823	4 331	6 418
2002	468 476	59 314	279 543	807 333	4 302	6 427
2003	522 108	75 415	233 340	830 863	4 340	6 535
2004	538 511	74 950	219 261	832 722	4 370	6 553
2005	563 530	70 341	212 731	846 602	4 405	6 533
2006	594 035	61 401	184 865	840 301	4 491	7 099

* 2008. 08. 11-ig beérkezett adatok alapján

** 2006-tól az internetes adatszolgáltatást is tartalmazza

21.2. A Nyugdíjbiztosítási Egyéni Nyilvántartó Lappal kapcsolatos 2007. évi adatszolgáltatás*

Regionális Nyugdíjbiztosítási Igazgatóság	Elektronikus ügyintézés keretében		Mágneses adathordozón		Papír alapú nyilvántartó lapon		Nemleges		Adatszolgáltatást teljesítő foglalkoztatók összesen	
	adatszolgáltatást teljesítő foglalkoztatók									
	száma	aránya (%)	száma	aránya (%)	száma	aránya (%)	száma	aránya (%)	száma	aránya (%)
Közép-magyarországi RNyl	58 905	21,4	173 434	63,0	11 774	4,3	31 110	11,3	275 223	100,0
Közép-dunántúli RNyl	16 861	19,5	50 509	58,5	6 810	7,9	12 212	14,1	86 392	100,0
Nyugat-dunántúli RNyl	16 703	23,7	39 664	56,3	6 597	9,4	7 537	10,6	70 501	100,0
Dél-dunántúli RNyl	22 385	31,1	38 393	53,4	2 453	3,4	8 699	12,1	71 930	100,0
Észak-magyarországi RNyl	15 334	21,2	36 407	50,4	10 878	15,1	9 572	13,3	72 191	100,0
Észak-alföldi RNyl	20 968	22,0	58 800	61,7	6 883	7,2	8 655	9,1	95 306	100,0
Dél-alföldi RNyl	25 377	24,4	56 881	54,6	10 963	10,5	10 903	10,5	104 124	100,0
Ország összesen	176 533	22,8	454 088	58,5	56 358	7,3	88 688	11,4	775 667	100,0

Regionális Nyugdíjbiztosítási Igazgatóság	Adatszolgáltatást teljesítő foglalkoztatók összesen		A beérkezett adatszolgáltatásokban szereplő biztosítottak száma** (ezer)		A beérkezett adatszolgáltatásokban szereplő jogviszonyok száma (ezer)	
	száma	aránya (%)	száma	aránya (%)	száma	aránya (%)
Közép-magyarországi RNyl	275 223	35,5	1 956	43,1	2 779	41,2
Közép-dunántúli RNyl	86 392	11,1	510	11,2	689	10,2
Nyugat-dunántúli RNyl	70 501	9,1	430	9,4	584	8,6
Dél-dunántúli RNyl	71 930	9,3	378	8,3	526	7,8
Észak-magyarországi RNyl	72 191	9,3	452	9,9	634	9,4
Észak-alföldi RNyl	95 306	12,3	576	12,7	816	12,1
Dél-alföldi RNyl	104 124	13,4	524	11,5	721	10,7
A halmozódás kiszűrése miatt**			-294	-6,1		
Ország összesen	775 667	100,0	4 532	100,0	6 749	100,0

* 2008. 08. 11-ig beérkezett adatok alapján

** Egy biztosítottról több régióban is szolgáltatathatnak adatot

22. Nyugdíj szolgáltatásokra irányuló megállapodások főbb adatai

22.1. Nyugdíj szolgáltatásokra irányuló megállapodások adatai, 2000-2007

Év	Adott évben kötött új	Adott év folyamán megszűnt	Az év december 31. napján érvényben lévő
	megállapodások száma		
2000	2 337	5 122	10 662
2001	1 594	3 772	8 484
2002	2 421	3 355	7 550
2003	3 748	1 344	9 954
2004	3 784	3 720	10 018
2005	3 893	4 003	9 908
2006	3 831	3 734	10 005
2007	2 786	6 134	6 657

22.2. Nyugdíj szolgáltatásokra irányuló megállapodások 2007. évi adatai régiók szerint

Regionális Nyugdíjbiztosítási Igazgatóság	2007. évben kötött új	Adott év folyamán megszűnt	Az év december 31. napján érvényben lévő
	megállapodások száma		
Közép-magyarországi RNyl	1 280	2 067	3 532
Közép-dunántúli RNyl	261	568	559
Nyugat-dunántúli RNyl	277	819	722
Dél-dunántúli RNyl	159	428	322
Észak-magyarországi RNyl	213	458	419
Észak-alföldi RNyl	262	655	417
Dél-alföldi RNyl	334	1 139	686
Ország összesen	2 786	6 134	6 657

22.3. Nyugdíj szolgáltatásokra irányuló megállapodások 2007. évi adatai a megállapodás típusa szerint

A megállapodás típusa	2007. évben kötött új	Az év folyamán megszűnt	2007. december 31. napján érvényben lévő
	megállapodások száma		
Megállapodás szolgálati idő és nyugdíj alapjául szolgáló átlagkereset szerzésre	2 479	5 830	6 613
Megállapodás felsőfokú tanulmányok idejére	5	5	32
Megállapodás felsőfokú tanulmányok idejére (visszamenőleges)	20	24	3
Megállapodás öregségi teljes, illetve öregségi résznyugdíjra jogosultsághoz hiányzó szolgálati idő megvásárlására	271	265	2
Megállapodás gyermekgondozási segély idejére	9	8	7
Megállapodás gyermekgondozási segély idejére (visszamenőleges, 1998-ra)	0	0	0
Megállapodás az 1997. és 1998. évben külföldön foglalkoztatott személyek esetében (visszamenőleges)	2	2	0
Ország összesen	2 786	6 134	6 657

VI. AZ ÚJONNAN NYUGDÍJBA VONULTAK ADATAI*

1. Az öregségi nyugdíjasok** szolgálati ideje, nyugdíja és életkora

1.1. Az ONYF területi igazgatási szerveinél megállapított öregségi nyugdíjban részesülő biztosítottak átlagos szolgálati ideje és nyugdíja

A folyósítás kezdetének hatálya	Férfiak		Nők		Együtt	
	szolgálati idő átlag (év)	a teljes ellátás átlaga (Ft)	szolgálati idő átlag (év)	a teljes ellátás átlaga (Ft)	szolgálati idő átlag (év)	a teljes ellátás átlaga (Ft)
1999	39,5	38 952	34,5	30 653	36,0	33 828
2000	41,1	47 759	36,7	36 814	38,4	40 979
2001	40,3	49 968	31,3	34 393	37,4	45 022
2002	40,4	56 641	37,4	47 586	39,0	52 526
2003	39,9	66 551	32,0	46 593	37,7	61 056
2004	40,3	80 550	37,9	68 187	39,1	74 276
2005	40,1	91 170	36,7	73 408	38,1	80 542
2006	39,9	96 608	38,0	82 048	38,8	88 096
2007	39,9	104 248	36,7	84 681	38,0	92 455

* Az adatok az adott évben és a következő év I. félévében a NYUGDMEG számítógépes rendszer igénybevételével hozott, tárgyévire vonatkozó határozatokon alapulnak

** 1999-től az öregségi nyugdíj adatok az öregségi jellegű nyugdíjakra vonatkozó adatokat is tartalmazzák

Ebben a fejezetben

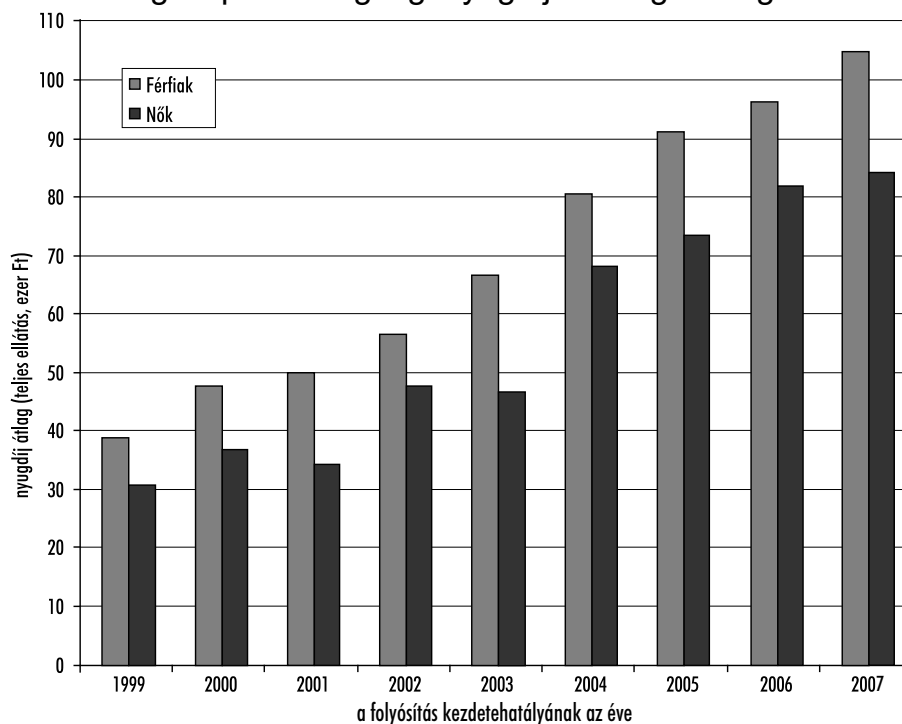
(a) csak azokat az ellátásban részesülőket vettük figyelembe, akiknél egyaránt ismert a szolgálati idő és a teljes ellátás Ft,

(b) a közölt területi szolgálati idő- és Ft-átlagok, továbbá a táblázati Ft-főátlagok (valamint Ft-szórások és Ft-relatív szórások) tartalmazzák az azokra az ellátásban részesülőkre vonatkozó értékeket is, akiknek (gyermekkedvezmény nélkül) 15 évnél kevesebb a szolgálati idejük,

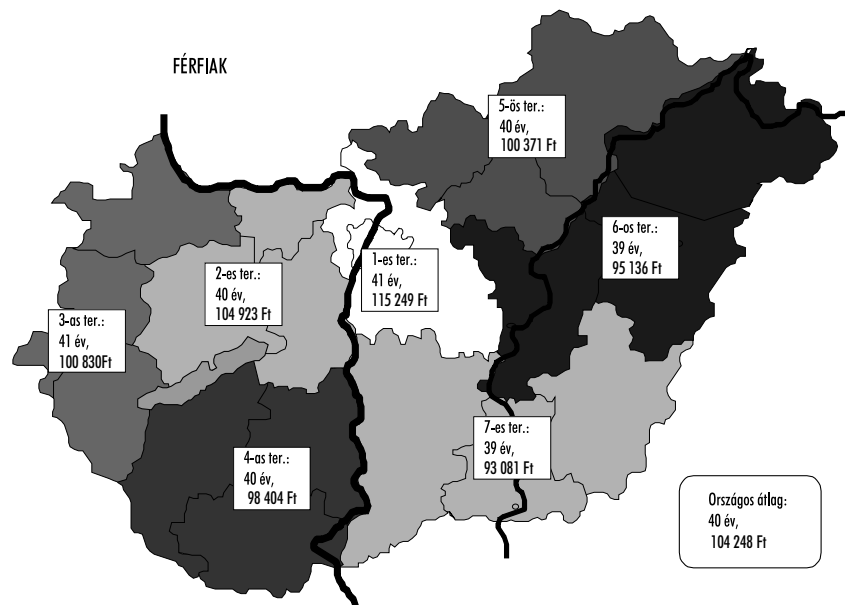
(c) a közölt Ft-átlagok a teljes ellátás Ft átlagai.

A szolgálati idő adatok nem tartalmazzák az 1968. előtt született gyermekek utáni szolgálati idő éveket.

Az újonnan megállapított öregségi nyugdíjak átlagösszegének változása

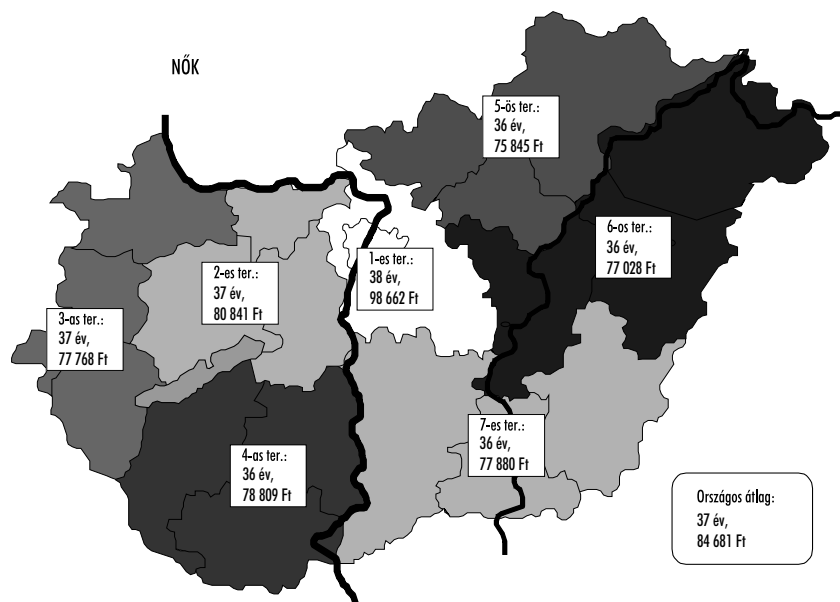


A szolgálati idők és nyugdíj Ft-összegek területi átlag-adatai a 2007. évi hatállyal megállapított öregségi és öregségi jellegű nyugdíjak alapján



Az alkalmazott területfelosztás:

Terület sorszáma	Megnevezés	Terület sorszáma	Megnevezés
1	Közép-magyarországi RNyl	5	Észak-magyarországi RNyl
2	Közép-dunántúli RNyl	6	Észak-alföldi RNyl
3	Nyugat-dunántúli RNyl	7	Dél-alföldi RNyl
4	Dél-dunántúli RNyl		



1.2. A 2007. évi hatállyal megállapított öregségi nyugdíjban részesülők szolgálati idő szerinti megoszlása

Tertület (megye, régió)	Az öregségi nyugdíjban részesülők												
	figyelembe vett száma	aránya azok közében, akiknek szolgálati idejétől függetlenül állapítottak meg (%)	közül azok, akiknek az értekelhető adatok szerint legalább 15 év szolgálati idejük van	szolgálati idejének			relatív szórása (%)	számának szolgálati idő szerinti megoszlása (%)					
				átlaga (év)	szórása (év)	szórása (év)		15-19	20-24	25-29	30-34	35-39	40-44
Közép-magyarországi RNYI	26 466	77,1	26 434	38,8	4,4	11,4	0,5	1,1	2,3	8,4	39,9	41,7	6,1
Fejér	3 600	71,1	3 595	38,4	4,8	12,6	0,7	1,6	2,8	11,4	38,4	38,8	6,4
Komárom-Esztergom	2 300	63,3	2 297	38,5	4,6	11,8	0,6	1,3	2,6	9,9	41,8	37,2	6,7
Veszprém	3 073	72,3	3 068	38,3	4,9	12,9	0,7	1,8	3,8	9,7	41,1	36,5	6,4
Közép-dunántúli RNYI	8 973	69,3	8 960	38,4	4,8	12,5	0,6	1,6	3,1	10,4	40,2	37,6	6,5
Győr-Moson-Sopron	3 652	69,5	3 648	39,0	4,5	11,5	0,6	1,1	1,7	8,4	40,4	39,5	8,4
Vas	2 247	71,0	2 242	38,6	4,7	12,1	0,8	1,5	2,1	8,5	42,8	37,2	7,0
Zala	2 700	71,2	2 698	38,1	5,0	13,2	1,3	1,8	2,9	9,9	43,5	35,9	4,6
Nyugat-dunántúli RNYI	8 599	70,4	8 588	38,6	4,7	12,2	0,9	1,4	2,2	8,9	42,0	37,8	6,8
Baranya	2 585	53,3	2 582	37,7	5,1	13,6	1,4	1,6	3,8	12,3	43,5	32,3	5,0
Somogy	2 667	64,0	2 664	37,4	5,2	13,9	1,2	2,1	4,2	13,4	44,0	31,2	3,9
Tolna	1 817	52,8	1 813	38,1	4,9	12,9	1,3	1,8	2,5	10,4	43,9	34,6	5,5
Dél-dunántúli RNYI	7 069	56,7	7 059	37,7	5,1	13,6	1,3	1,9	3,7	12,2	43,8	32,5	4,7
Borsod-Abaúj-Zemplén	4 742	60,1	4 735	36,9	5,8	15,7	2,1	3,0	5,2	13,2	43,2	28,7	4,7
Heves	2 242	59,9	2 240	38,0	5,1	13,3	1,3	1,8	3,0	11,4	42,1	35,1	5,4
Nógrád	1 623	62,7	1 621	37,7	5,2	13,8	0,9	2,1	3,9	13,3	41,2	33,1	5,6
Észak-magyarországi RNYI	8 607	60,5	8 596	37,3	5,5	14,8	1,7	2,5	4,4	12,7	42,5	31,2	5,0
Hajdú-Bihar	3 660	62,7	3 647	36,9	5,9	15,9	2,0	3,8	4,5	14,2	40,6	30,8	4,2
Jász-Nagykun-Szolnok	2 861	60,5	2 859	37,6	5,6	14,9	1,6	2,6	4,0	12,3	40,7	32,8	6,1
Szabolcs-Szatmár-Bereg	2 517	40,0	2 507	36,3	6,2	17,0	2,6	4,2	6,4	13,3	44,2	26,7	2,5
Észak-alföldi RNYI	9 038	53,6	9 013	36,9	5,9	15,9	2,1	3,5	4,8	13,3	41,6	30,3	4,3
Bács-Kiskun	3 988	62,5	3 969	37,0	5,8	15,6	1,8	3,4	5,0	14,1	40,1	31,7	4,0
Békés	2 657	53,9	2 652	37,1	5,7	15,3	1,9	2,6	5,0	14,6	39,1	33,0	3,8
Csongrád	2 967	60,8	2 957	37,7	5,3	14,0	1,0	2,0	4,4	13,7	39,7	33,5	5,7
Dél-alföldi RNYI	9 612	59,4	9 578	37,2	5,6	15,0	1,6	2,8	4,8	14,1	39,7	32,6	4,5
Területre nem bontható	837	85,8	812	30,6	8,5	27,9	17,1	11,0	10,1	20,2	28,1	13,2	0,4
Ország összesen	79 201	65,9	79 040	38,0	5,2	13,6	1,2	2,0	3,4	10,9	40,8	36,2	5,5

1.3. A 2007. évi hatályal megállapított öregségi nyugdíjban részesülő férfiak szolgálati idő szerinti megoszlása

Tertület (megye, régió)	Az öregségi nyugdíjban részesülő férfiak												
	figyelembe vett száma	aránya azok közében, akiknek szolgálati időből függetlenül állapítottak meg (%)	közül azok, akiknek az értékelhető adatok szerint legalább 15 év szolgálati idejük van	szolgálati idejének			számának szolgálati idő szerinti megoszlása (%)						
				átlaga (év)	szórása (év)	relatív szórása (%)	15-19	20-24	25-29	30-34	35-39	40-44	45-
Közép-magyarországi RNyI	10 944	72,9	10 937	40,5	4,5	11,1	0,5	1,1	1,9	5,4	17,4	59,8	14,0
Fejér	1 397	65,0	1 395	40,5	4,7	11,6	0,4	0,9	2,4	7,6	15,5	57,1	16,2
Komárom-Esztergom	885	58,1	883	40,2	4,9	12,1	0,3	1,2	3,3	7,1	17,1	53,7	17,2
Veszprém	1 215	66,5	1 214	40,4	4,8	11,9	0,4	0,9	3,2	7,3	15,6	56,4	16,1
Közép-dunántúli RNyI	3 497	63,6	3 492	40,4	4,8	11,9	0,4	1,0	2,9	7,4	15,9	56,0	16,4
Győr-Moson-Sopron	1 542	64,7	1 541	41,2	4,0	9,6	0,3	0,5	0,8	5,2	13,5	60,0	19,7
Vas	870	64,5	869	41,2	4,1	9,9	0,3	0,8	1,0	4,1	14,3	61,3	18,1
Zala	1 058	64,4	1 058	40,6	4,2	10,4	0,6	0,7	1,6	4,6	19,6	61,2	11,8
Nyugat-dunántúli RNyI	3 470	64,6	3 468	41,0	4,1	10,0	0,4	0,6	1,1	4,8	15,5	60,7	16,9
Baranya	1 006	47,2	1 006	39,5	5,2	13,0	0,6	1,8	2,9	9,0	20,4	53,1	12,2
Somogy	979	55,5	979	39,4	5,0	12,7	0,5	1,2	3,3	10,4	20,8	53,3	10,4
Tolna	722	46,1	722	39,9	4,9	12,4	0,7	1,5	2,1	6,8	21,5	53,9	13,6
Dél-dunántúli RNyI	2 707	49,6	2 707	39,6	5,0	12,7	0,6	1,5	2,8	8,9	20,8	53,4	11,9
Borsod-Abaúj-Zemplén	1 798	53,3	1 797	39,3	5,3	13,6	0,8	1,7	3,8	9,2	22,5	49,9	12,1
Heves	870	53,9	870	40,1	4,7	11,8	0,6	1,1	2,2	7,4	19,7	55,3	13,8
Nógrád	609	55,2	609	40,0	4,9	12,4	0,5	1,1	2,8	8,0	21,8	50,9	14,8
Észak-magyarországi RNyI	3 277	53,8	3 276	39,6	5,1	12,9	0,7	1,5	3,2	8,5	21,6	51,5	13,1
Hajdú-Bihar	1 341	55,3	1 337	39,0	5,8	14,9	1,3	2,5	3,7	11,1	18,1	52,3	11,1
Jász-Nagykun-Szolnok	1 163	54,7	1 163	39,9	5,3	13,2	1,3	0,7	3,2	8,3	17,8	53,9	14,9
Szabolcs-Szatmár-Bereg	956	33,3	953	37,9	6,2	16,4	1,6	3,1	6,4	13,0	21,8	47,7	6,3
Észak-alföldi RNyI	3 460	46,6	3 453	39,0	5,8	14,9	1,4	2,1	4,3	10,7	19,0	51,6	11,0
Bács-Kiskun	1 504	55,9	1 496	38,8	5,9	15,2	1,0	3,0	4,9	9,9	18,6	52,1	10,5
Békés	1 054	47,8	1 052	39,3	5,3	13,5	0,8	1,6	3,5	10,8	18,4	55,3	9,5
Csongrád	1 157	55,5	1 156	39,7	5,4	13,5	0,7	2,0	3,3	8,5	18,2	53,3	14,1
Dél-alföldi RNyI	3 715	53,2	3 704	39,2	5,6	14,2	0,8	2,3	4,0	9,7	18,4	53,4	11,3
Területre nem bontható	396	84,8	382	30,7	9,0	29,2	17,0	11,0	11,8	18,8	21,2	19,4	0,8
Ország összesen	31 466	60,2	31 419	39,9	5,1	12,8	0,8	1,5	2,8	7,4	18,1	55,9	13,5

1.4. A 2007. évi hatályal megállapított öregségi nyugdíjban részesülő nők szolgálati idő szerinti megoszlása

Terület (megye, régió)	Az öregségi nyugdíjban részesülő nők												
	figyelembe vett száma	aránya azok közében, akiknek szolgálati időről függő ellátást állapítottak meg (%)	közül azok, akiknek az értékelhető adatok szerint legalább 15 év szolgálati idejük van	szolgálati idejének			relatív szórása (%)	számának szolgálati idő szerinti megoszlása (%)					
				átlaga (év)	szórása (év)	szórása (%)		15-19	20-24	25-29	30-34	35-39	40-44
Közép-magyarországi RNYI	15 522	80,3	15 497	37,6	4,0	10,5	0,5	1,2	2,6	10,5	55,8	28,9	0,5
Fejér	2 203	75,6	2 200	37,1	4,4	11,9	0,9	2,1	3,0	13,8	52,9	27,2	0,1
Komárom-Esztergom	1 415	67,1	1 414	37,4	4,0	10,6	0,7	1,4	2,1	11,6	57,1	26,9	0,1
Veszprém	1 858	76,7	1 854	36,9	4,5	12,2	0,8	2,3	4,2	11,3	57,8	23,5	0,1
Közép-dunántúli RNYI	5 476	73,6	5 468	37,1	4,3	11,7	0,8	2,0	3,2	12,4	55,7	25,9	0,1
Győr-Moson-Sopron	2 110	73,4	2 107	37,3	4,1	10,9	0,8	1,6	2,3	10,8	60,0	24,4	0,1
Vas	1 377	75,9	1 373	37,0	4,3	11,6	1,0	2,0	2,8	11,3	60,9	21,9	0,1
Zala	1 642	76,3	1 640	36,5	4,8	13,2	1,8	2,6	3,7	13,4	59,0	19,6	0,0
Nyugat-dunántúli RNYI	5 129	75,0	5 120	37,0	4,4	11,9	1,2	2,0	2,9	11,7	59,9	22,2	0,1
Baranya	1 579	58,1	1 576	36,5	4,8	13,1	1,9	1,5	4,4	14,4	58,2	19,1	0,4
Somogy	1 688	70,2	1 685	36,2	4,9	13,6	1,7	2,7	4,8	15,1	57,4	18,3	0,1
Tolna	1 095	58,3	1 091	36,8	4,5	12,3	1,6	1,9	2,8	12,8	58,8	21,9	0,1
Dél-dunántúli RNYI	4 362	62,3	4 352	36,5	4,8	13,1	1,7	2,1	4,2	14,3	58,0	19,5	0,2
Borsod-Abaúj-Zemplén	2 944	65,1	2 938	35,5	5,6	15,9	3,0	3,8	6,0	15,6	55,9	15,7	0,1
Heves	1 372	64,4	1 370	36,6	4,8	13,1	1,7	2,2	3,5	13,9	56,3	22,3	0,1
Nógrád	1 014	68,2	1 012	36,3	4,9	13,4	1,1	2,7	4,5	16,5	52,9	22,3	0,0
Észak-magyarországi RNYI	5 330	65,5	5 320	35,9	5,3	14,8	2,3	3,2	5,1	15,3	55,4	18,6	0,1
Hajdú-Bihar	2 319	68,0	2 310	35,7	5,5	15,5	2,5	4,5	4,9	16,0	53,6	18,3	0,2
Jász-Nagykun-Szolnok	1 698	65,3	1 696	36,0	5,2	14,5	1,8	3,8	4,5	15,1	56,4	18,4	0,0
Szabolcs-Szatmár-Bereg	1 561	45,6	1 554	35,3	5,9	16,7	3,3	4,9	6,4	13,4	58,0	13,8	0,1
Észak-alföldi RNYI	5 578	59,1	5 560	35,7	5,6	15,6	2,5	4,4	5,2	15,0	55,7	17,1	0,1
Bács-Kiskun	2 484	67,4	2 473	35,8	5,4	15,0	2,2	3,7	5,1	16,6	53,1	19,3	0,0
Békés	1 603	58,8	1 600	35,7	5,5	15,3	2,7	3,3	5,9	17,1	52,6	18,3	0,1
Csongrád	1 810	64,8	1 801	36,3	4,8	13,1	1,2	2,1	5,1	17,0	53,5	20,9	0,3
Dél-alföldi RNYI	5 897	64,1	5 874	35,9	5,2	14,5	2,0	3,1	5,3	16,9	53,1	19,5	0,1
Területre nem bontható	441	86,8	430	30,4	8,1	26,6	17,2	10,9	8,6	21,4	34,2	7,7	0,0
Ország összesen	47 735	70,3	47 621	36,7	4,8	13,1	1,5	2,4	3,8	13,1	55,8	23,1	0,2

1.5. A 2007. évi hatállyal megállapított öregségi nyugdíjok átlagösszege a szolgálati idő szerint

Terület (megye, régió)	Az öregségi nyugdíj összegének (teljes ellátás, Ft)										
	átlaga (Ft)	szórása (Ft)	relatív szórása (%)	szolgálati idő szerinti átlaga						40-44	45-
				15-19	20-24	25-29	30-34	35-39	é		
Közép-magyarországi RNYI	105 521	48 849	46,3	33 974	48 331	58 182	62 414	103 312	117 423	134 099	
Fejér	91 485	40 396	44,2	33 625	46 661	57 436	56 922	92 324	102 063	117 586	
Komárom-Esztergom	91 976	38 972	42,4	34 927	60 124	88 522	64 871	90 976	98 864	113 796	
Veszprém	87 441	38 409	43,9	32 958	48 310	65 690	56 011	87 402	98 526	103 092	
Közép-dunántúli RNYI	90 226	39 408	43,7	33 687	50 202	67 617	58 559	90 240	100 076	111 653	
Győr-Moson-Sopron	90 289	38 864	43,0	30 954	40 877	50 298	55 443	88 883	99 859	106 566	
Vas	85 958	37 724	43,9	29 188	36 955	47 038	52 999	85 520	96 196	104 985	
Zala	83 655	38 846	46,4	31 646	41 327	47 055	51 871	85 843	93 359	110 777	
Nyugat-dunántúli RNYI	87 074	38 668	44,4	30 876	39 972	48 109	53 584	86 999	96 975	107 036	
Baranya	89 524	43 883	49,0	33 806	55 620	55 181	60 243	90 266	102 540	125 152	
Somogy	81 527	37 613	46,1	31 971	44 163	53 961	55 105	84 064	95 341	100 900	
Tolna	88 767	42 816	48,2	30 830	43 045	53 543	63 609	91 365	97 837	105 406	
Dél-dunántúli RNYI	86 312	41 504	48,1	32 404	47 563	54 355	58 861	88 198	98 645	111 740	
Borsod-Abaúj-Zemplén	85 888	39 791	46,3	32 654	45 228	56 685	57 826	89 366	103 041	112 182	
Heves	87 598	39 464	45,1	33 895	46 498	51 494	57 914	88 754	98 622	116 485	
Nógrád	79 786	36 322	45,5	30 324	44 382	50 846	54 444	81 337	90 979	104 982	
Észak-magyarországi RNYI	85 183	39 163	46,0	32 669	45 330	54 777	57 179	87 741	99 331	111 887	
Hajdú-Bihar	85 059	41 938	49,3	32 731	44 000	51 357	53 544	89 321	103 318	119 296	
Jász-Nagykun-Szolnok	82 780	38 543	46,6	31 537	39 928	49 944	53 929	84 678	96 154	109 830	
Szabolcs-Szatmár-Bereg	83 705	41 817	50,0	29 134	41 464	49 278	55 077	88 965	107 505	114 648	
Észak-alföldi RNYI	83 960	40 866	48,7	31 159	42 208	50 226	54 081	87 777	101 882	114 320	
Bács-Kiskun	80 851	38 919	48,1	31 020	40 863	51 868	53 801	85 404	96 757	103 401	
Békés	81 238	37 303	45,9	33 029	40 405	57 780	57 181	85 215	94 872	100 405	
Csongrád	89 913	42 413	47,2	34 534	45 617	59 773	66 879	91 392	100 783	123 179	
Dél-alföldi RNYI	83 755	39 812	47,5	32 382	41 815	55 799	58 683	87 200	97 508	110 520	
Területre nem bontható	76 783	43 035	56,0	44 068	58 861	74 410	68 962	94 807	118 616	163 121	
Ország összesen	92 455	44 140	47,7	34 039	45 646	56 398	58 556	93 059	106 193	119 480	

1.6. A 2007. évi hatályal megállapított öregségi nyugdíjak átlagösszege a szolgálati idő szerint, férfiak

Terület (megye, régió)	Az öregségi nyugdíj összegének (teljes ellátás, Ft)										
	átlaga (Ft)	szórása (Ft)	relatív szórása (%)	szolgálati idő szerinti átlaga						40-44	45-
				15-19	20-24	25-29	30-34	35-39	év		
Közép-magyarországi RNyI	115 249	51 895	45,0	36 000	53 450	63 486	70 635	97 501	124 520	129 688	
Fejér	105 836	42 835	40,5	45 993	68 265	74 139	71 399	92 367	113 217	117 684	
Komárom-Esztergom	108 094	42 145	39,0	42 145	95 816	125 703	91 329	97 847	111 758	113 704	
Veszprém	101 563	40 678	40,1	46 390	76 789	95 960	73 460	94 006	108 005	103 390	
Közép-dunántúli RNyI	104 923	41 991	40,0	45 310	79 937	97 370	76 976	94 412	111 037	111 749	
Győr-Moson-Sopron	104 192	41 195	39,5	40 055	58 911	62 035	68 640	92 612	110 524	106 290	
Vas	99 264	40 585	40,9	25 908	41 945	52 298	61 204	88 413	104 707	105 213	
Zala	97 219	41 342	42,5	36 605	52 070	61 077	67 932	88 098	101 736	110 777	
Nyugat-dunántúli RNyI	100 830	41 193	40,9	35 545	50 976	59 370	66 807	89 913	106 350	106 960	
Baranya	101 866	48 187	47,3	43 611	71 206	77 437	76 124	87 600	111 082	117 765	
Somogy	92 552	41 399	44,7	34 854	60 321	63 160	61 888	82 027	104 478	99 077	
Tolna	101 514	47 746	47,0	33 928	47 390	67 973	67 873	107 327	106 195	105 218	
Dél-dunántúli RNyI	98 404	45 920	46,7	37 849	61 630	69 558	68 453	91 006	107 381	108 057	
Borsod-Abaúj-Zemplén	100 344	41 500	41,4	37 258	70 591	77 030	72 166	90 446	111 206	111 191	
Heves	103 826	42 562	41,0	41 439	52 069	62 528	77 123	95 829	110 411	116 518	
Nógrád	95 517	38 041	39,8	39 485	53 227	65 427	73 832	89 822	101 787	104 982	
Észak-magyarországi RNyI	100 371	41 248	41,1	38 512	64 200	72 484	73 601	91 629	109 250	111 379	
Hajdú-Bihar	95 989	46 070	48,0	38 995	52 604	56 870	61 437	79 513	110 752	118 779	
Jász-Nagykun-Szolnok	96 280	41 589	43,2	34 835	58 021	57 267	67 145	85 513	104 817	109 830	
Szabolcs-Szatmár-Bereg	92 549	45 625	49,3	31 351	51 097	56 126	61 285	81 914	113 664	109 767	
Észak-alföldi RNyI	95 136	44 504	46,8	35 228	52 578	56 661	62 875	82 163	109 407	113 296	
Bács-Kiskun	89 611	42 059	46,9	33 774	47 511	58 887	60 713	77 874	103 451	103 401	
Békés	90 132	39 177	43,5	40 337	51 051	65 598	62 448	78 908	101 157	100 241	
Csongrád	100 277	46 857	46,7	39 809	49 786	63 895	69 756	91 112	108 583	118 044	
Dél-alföldi RNyI	93 081	43 103	46,3	37 025	48 835	61 851	63 724	82 244	104 374	108 331	
Területeire nem bontható	80 646	45 812	56,8	47 753	61 932	81 436	78 719	91 556	116 528	163 121	
Ország összesen	104 248	47 120	45,2	39 724	56 938	68 355	69 155	91 416	114 131	117 069	

1.7. A 2007. évi hatállyal megállapított öregségi nyugdíjak átlagösszege a szolgálati idő szerint, nők

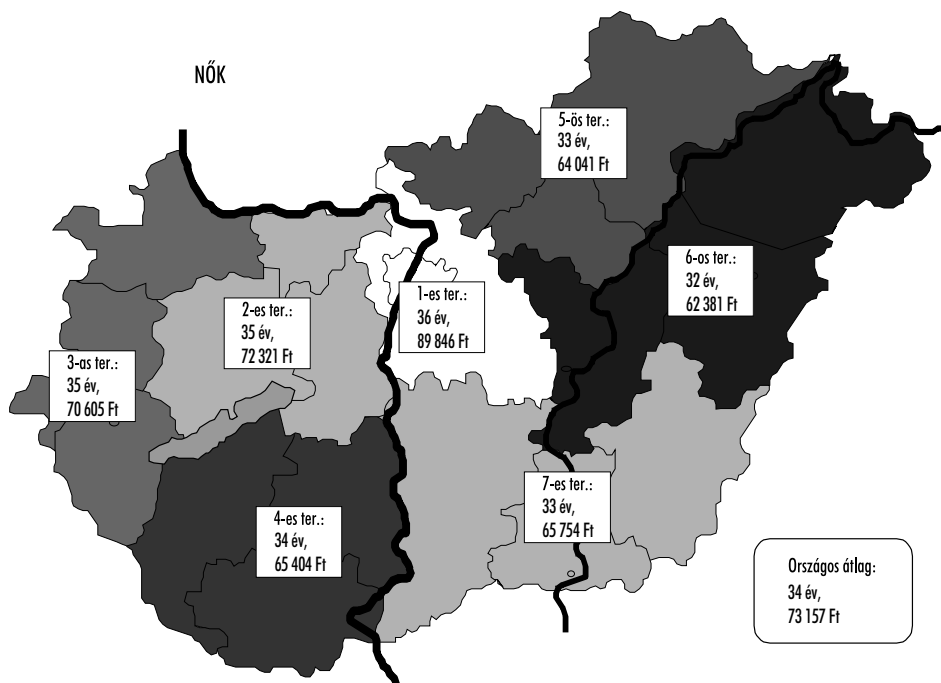
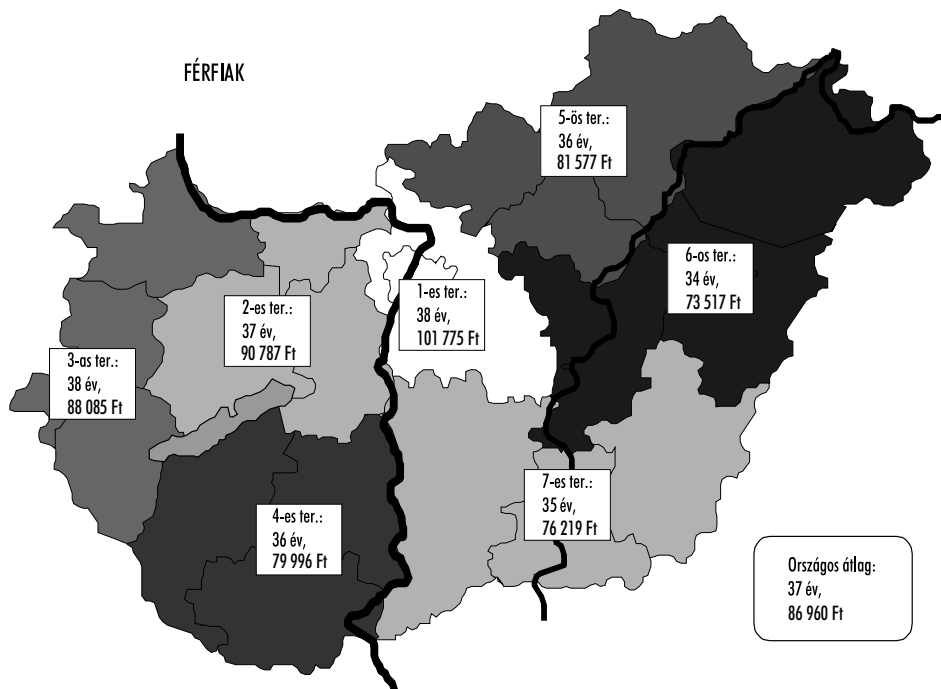
Terület (megye, régió)	Az öregségi nyugdíj összegének (teljes ellátás, Ft)										
	átlaga (Ft)	szórása (Ft)	relatív szórása (%)	szolgálati idő szerinti átlaga							45- 44
				15-19	20-24	25-29	30-34	35-39	40-44		
				év							
Közép-magyarországi RNyI	98 662	45 347	46,0	32 757	45 015	55 484	59 401	104 587	107 066	227 692	
Fejér	82 385	35 923	43,6	29 719	41 025	49 084	51 874	92 316	87 240	110 183	
Komárom-Esztergom	81 895	33 086	40,4	32 762	40 494	52 581	54 707	89 692	82 823	127 854	
Veszprém	78 207	33 808	43,2	28 480	41 025	50 555	48 615	86 238	83 600	44 547	
Közép-dunántúli RNyI	80 841	34 540	42,7	29 988	40 928	50 346	51 550	89 478	84 931	100 590	
Győr-Moson-Sopron	80 128	33 618	42,0	28 278	37 052	47 119	50 792	88 270	80 705	148 359	
Vas	77 551	33 167	42,8	29 891	35 661	45 824	51 093	85 090	81 125	69 140	
Zala	74 916	34 437	46,0	30 620	39 536	43 148	48 278	85 360	76 529	0	
Nyugat-dunántúli RNyI	77 768	33 829	43,5	29 786	37 707	45 141	49 954	86 487	79 635	121 953	
Baranya	81 661	38 930	47,7	31 845	43 930	45 961	53 876	90 862	87 386	254 970	
Somogy	75 132	33 626	44,8	31 457	39 855	50 327	52 381	84 494	79 905	286 861	
Tolna	80 362	36 915	45,9	29 969	40 769	46 560	62 117	87 505	84 232	123 824	
Dél-dunántúli RNyI	78 809	36 557	46,4	31 258	41 155	48 006	55 123	87 571	83 775	243 941	
Borsod-Abaúj-Zemplén	77 060	35 963	46,7	31 913	38 145	48 869	52 660	89 100	87 119	184 189	
Heves	77 308	33 532	43,4	32 255	44 642	47 127	51 478	87 185	80 092	112 489	
Nógrád	70 338	31 714	45,1	27 825	42 089	45 457	48 756	79 228	76 154	0	
Észak-magyarországi RNyI	75 845	34 668	45,7	31 607	39 939	47 981	51 584	86 808	82 453	166 264	
Hajdú-Bihar	78 738	37 950	48,2	30 862	41 160	48 988	50 386	91 237	91 035	138 452	
Jász-Nagykun-Szolnok	73 533	33 300	45,3	29 941	37 701	46 378	48 973	84 497	78 746	0	
Szabolcs-Szatmár-Bereg	78 288	38 323	49,0	28 483	37 661	45 101	51 395	90 593	94 471	261 061	
Észak-alföldi RNyI	77 028	36 773	47,7	29 784	39 149	46 944	50 205	88 968	87 776	179 322	
Bács-Kiskun	75 547	35 871	47,5	30 268	37 576	47 769	51 311	86 997	85 810	0	
Békés	75 390	34 813	46,2	31 669	36 990	54 735	54 982	86 668	82 387	116 775	
Csongrád	83 288	37 864	45,5	32 525	43 026	58 071	65 957	91 453	88 005	262 675	
Dél-alföldi RNyI	77 880	36 387	46,7	31 173	38 519	52 928	56 851	88 284	85 655	241 832	
Területre nem bontható	73 313	40 116	54,7	40 832	56 117	65 864	61 327	96 599	123 297	0	
Ország összesen	84 681	40 212	47,5	31 981	41 018	50 705	54 595	93 410	93 522	215 961	

1.8. A 2007. évi hatállyal megállapított öregségi nyugdíjak átlaga a szolgálati idő és az öregségi nyugdíjas életkora szerint

Életkor	Öregségi nyugdíjban részesülők száma					Az öregségi nyugdíj összege (teljes ellátás, Ft)					együtt				
	15-19	20-24	25-29	30-34	35-39	40-44	45-	15-19	20-24	25-29		30-34	35-39	40-44	45-
	év szolgálati idő szerint					év szolgálati idő szerint						év szolgálati idő szerint			
	Férfi														
-49	-	18	53	31	2	-	-	104	128 788	137 929	134 918	137 160	-	-	135 435
50-51	-	-	4	6	11	-	-	21	-	121 532	96 586	139 061	-	-	123 587
52-53	-	-	1	9	80	-	-	90	-	141 734	137 523	125 979	-	-	127 308
54-55	-	1	3	11	338	139	-	492	160 004	100 500	127 733	115 557	116 534	-	116 104
56-57	-	-	12	62	822	972	-	1 868	-	101 193	90 286	130 525	120 673	-	123 875
58-59	-	6	21	67	437	1 594	84	2 209	106 932	93 184	82 633	113 096	122 554	133 723	119 575
60	4	7	30	1 061	3 437	13 960	3 785	22 284	71 810	67 028	63 129	78 194	110 386	108 648	102 796
61	-	-	6	175	243	526	80	1 030	-	62 369	68 959	78 209	146 575	120 354	114 731
62-63	220	400	715	899	302	343	112	2 991	52 346	61 881	69 145	76 378	157 049	174 186	77 747
64-	36	27	22	17	13	34	181	330	58 282	55 599	113 900	93 970	125 447	248 637	171 349
Együtt	260	459	867	2 338	5 685	17 568	4 242	31 419	56 938	68 355	69 155	91 416	114 131	117 069	104 357
	Nő														
-49	-	-	14	5	-	-	-	19	-	95 506	107 722	-	-	-	98 721
50-51	-	-	-	99	34	-	-	133	-	-	96 547	78 889	-	-	92 033
52-53	-	-	9	121	154	-	-	284	-	75 495	102 267	81 676	-	-	90 253
54-55	1	1	13	52	278	50	-	395	76 092	51 448	68 779	82 865	86 792	-	80 321
56-57	3	24	153	3 008	23 428	9 104	1	35 721	43 184	53 654	51 055	94 558	84 647	49 305	88 154
58-59	2	9	67	1 219	2 051	1 108	7	4 463	63 966	53 001	51 528	89 632	129 711	153 354	88 652
60	1	5	20	401	346	434	18	1 225	65 705	46 962	53 747	74 534	136 591	108 278	89 609
61	611	1 022	1 513	1 312	264	207	10	4 939	40 310	49 674	57 175	66 281	158 286	136 429	53 128
62-63	48	34	22	36	35	92	32	299	48 388	53 462	64 605	81 500	181 962	224 228	112 104
64-	52	25	10	3	5	10	38	143	48 588	61 550	75 015	128 431	173 713	296 856	121 430
Együtt	718	1 120	1 821	6 256	26 595	11 005	106	47 621	41 018	50 705	54 595	93 410	93 522	215 961	84 818

2. Szolgálati időtől függő ellátások*

A szolgálati idők és a szolgálati időtől függő ellátások Ft-összegeinek területi átlag-adatai a 2007. évi hatályal megállapított ellátások alapján



* Ide tartoznak az 1. pontban kiemelt öregségi és öregségi jellegű nyugdíj mellett a rokkantsági, baleseti rokkantsági nyugdíj, valamint az átmeneti, illetve rendszeres szociális járadék

2.1. A 2007. évi hatályal megállapított, szolgálati időtől függő ellátások szolgálati idő szerinti megoszlása

Terület (megye, régió)	Az ellátásban részesülők											
	figyelembe vett száma	közül azok, akiknek az értékelhető adatok szerint legalább 15 év szolgálati idejük van	szolgálati idejének			számának szolgálati idő szerinti megoszlása (%)						
			átlaga (év)	szórása (év)	relatív szórása (%)	15-19	20-24	25-29	30-34	35-39	40-44	45-
Közép-magyarországi RNYI	34 341	32 911	37,0	6,3	16,9	2,4	4,1	5,9	11,3	36,4	35,0	4,9
Fejér	5 064	4 840	36,3	6,6	18,1	2,7	4,9	7,8	14,5	34,4	31,0	4,8
Komárom-Esztergom	3 634	3 463	35,7	6,8	19,0	3,6	5,6	8,1	14,4	36,4	27,5	4,4
Veszprém	4 248	4 082	36,3	6,6	18,1	2,9	4,7	7,6	13,0	37,0	30,0	4,8
Közép-dunántúli RNYI	12 946	12 385	36,1	6,6	18,4	3,0	5,0	7,8	14,0	35,8	29,7	4,7
Győr-Moson-Sopron	5 258	5 124	36,6	6,6	18,0	3,0	4,6	6,0	13,1	36,3	31,0	6,0
Vas	3 163	3 069	36,7	6,3	17,0	2,3	4,2	6,3	13,7	38,3	30,1	5,1
Zala	3 794	3 709	36,0	6,6	18,2	3,2	5,4	7,4	13,9	38,5	28,3	3,4
Nyugat-dunántúli RNYI	12 215	11 902	36,4	6,5	17,8	2,9	4,7	6,5	13,5	37,5	29,9	4,9
Baranya	4 850	4 493	34,2	7,3	21,3	5,7	7,1	11,4	17,5	34,4	21,0	2,9
Somogy	4 170	4 060	34,6	7,0	20,1	4,1	6,9	10,8	17,0	35,6	23,0	2,5
Tolna	3 442	3 249	34,5	7,3	21,1	5,1	7,6	10,6	15,4	34,7	23,5	3,1
Dél-dunántúli RNYI	12 462	11 802	34,4	7,2	20,9	5,0	7,2	11,0	16,7	34,9	22,4	2,8
Borsod-Abaúj-Zemplén	7 896	7 610	33,7	7,6	22,5	6,4	9,1	11,6	16,9	32,9	20,2	2,9
Heves	3 745	3 612	35,0	6,9	19,8	3,6	7,4	9,5	16,5	34,8	24,8	3,4
Nógrád	2 590	2 496	35,0	6,9	19,8	3,2	7,3	10,5	16,7	34,4	24,3	3,6
Észak-magyarországi RNYI	14 231	13 718	34,3	7,3	21,4	5,1	8,3	10,8	16,8	33,7	22,1	3,2
Hajdú-Bihar	5 834	5 664	34,1	7,3	21,6	5,2	8,9	10,6	17,8	33,4	21,4	2,7
Jász-Nagykun-Szolnok	4 730	4 552	34,4	7,5	21,7	5,7	7,4	10,7	16,3	32,8	23,2	3,8
Szabolcs-Szatmár-Bereg	6 289	5 669	31,3	7,9	25,2	9,2	14,3	16,9	17,0	27,8	13,8	1,1
Észak-alföldi RNYI	16 853	15 885	33,2	7,7	23,2	6,8	10,4	12,9	17,1	31,2	19,2	2,4
Bács-Kiskun	6 379	6 031	34,2	7,3	21,3	4,9	8,2	11,0	17,1	33,0	23,1	2,6
Békés	4 932	4 668	33,7	7,5	22,2	5,8	8,7	12,1	19,0	30,7	21,5	2,2
Csongrád	4 878	4 581	34,7	7,2	20,8	4,6	6,9	10,8	16,5	33,0	24,4	3,7
Dél-alföldi RNYI	16 189	15 280	34,2	7,3	21,4	5,1	8,0	11,3	17,5	32,3	23,0	2,8
Területre nem bontható	975	918	29,9	8,6	28,7	19,2	11,7	11,1	20,0	25,8	11,9	0,3
Ország összesen	120 212	114 801	35,3	7,1	20,1	4,2	6,5	9,0	14,7	34,6	27,1	3,8

2.2. A 2007. évi hatályal megállapított, szolgálati időtől függő ellátások szolgálati idő szerinti megoszlása, férfiak

Terület (megye, régió)	figyelembe vett száma	közül azok, akiknek az értékelhető adatok szerint legalább 15 év szolgálati idejük van	szolgálati idejének				számának szolgálati idő szerinti megoszlása (%)					
			átlaga (év)	szórása (év)	relatív szórása (%)	15-19	20-24	25-29	30-34	35-39	40-44	45-
Közép-magyarországi RNyI	15 008	14 281	38,2	6,8	17,7	2,6	4,0	5,4	9,4	19,1	48,7	10,7
Fejér	2 150	2 044	37,7	7,0	18,6	2,6	4,3	7,3	12,3	18,9	43,5	11,1
Komárom-Esztergom	1 524	1 440	36,8	7,4	20,1	3,4	5,6	9,1	11,5	21,3	38,6	10,6
Veszprém	1 827	1 757	37,8	7,0	18,6	3,1	3,6	7,0	11,6	19,0	44,6	11,2
Közép-dunántúli RNyI	5 501	5 241	37,5	7,1	19,0	3,0	4,4	7,7	11,8	19,6	42,5	11,0
Győr-Moson-Sopron	2 384	2 314	38,2	6,9	18,0	2,8	3,9	5,0	10,5	18,6	45,9	13,1
Vas	1 348	1 301	38,4	6,6	17,1	1,8	3,9	5,6	10,6	19,2	46,7	12,1
Zala	1 642	1 601	37,6	6,8	18,2	2,9	4,1	6,8	11,0	22,4	44,9	7,8
Nyugat-dunántúli RNyI	5 374	5 216	38,1	6,8	17,8	2,6	4,0	5,7	10,7	19,9	45,8	11,2
Baranya	2 131	1 954	35,2	7,6	21,7	4,8	7,1	11,3	15,6	22,8	32,2	6,3
Somogy	1 765	1 706	35,9	7,3	20,3	3,6	6,1	10,0	15,7	23,0	35,6	6,0
Tolna	1 565	1 468	35,6	7,7	21,6	4,8	6,6	10,1	13,9	23,2	34,7	6,7
Dél-dunántúli RNyI	5 461	5 128	35,6	7,5	21,2	4,4	6,6	10,5	15,1	23,0	34,1	6,3
Borsod-Abaúj-Zemplén	3 375	3 247	35,2	7,8	22,2	5,1	7,7	10,2	15,5	21,9	32,7	6,8
Heves	1 613	1 551	36,4	7,2	19,9	2,7	7,4	7,9	15,2	21,7	37,2	7,9
Nógrád	1 104	1 055	36,5	7,2	19,7	2,9	6,2	8,7	13,9	24,4	35,4	8,5
Észak-magyarországi RNyI	6 092	5 853	35,8	7,6	21,2	4,1	7,3	9,3	15,1	22,3	34,4	7,4
Hajdú-Bihar	2 423	2 347	35,2	7,8	22,2	5,0	7,8	10,2	16,7	20,5	33,4	6,3
Jász-Nagykun-Szolnok	2 128	2 035	36,0	7,8	21,8	5,5	5,1	10,0	14,3	20,4	36,2	8,6
Szabolcs-Szatmár-Bereg	2 868	2 568	32,3	8,0	24,8	7,2	12,7	18,1	18,0	19,9	21,8	2,3
Észak-alföldi RNyI	7 419	6 950	34,3	8,1	23,4	5,9	8,8	13,1	16,5	20,3	29,9	5,5
Bács-Kiskun	2 692	2 526	35,3	7,8	22,2	4,6	8,0	11,3	14,3	20,2	35,6	6,2
Békés	2 207	2 079	35,1	7,7	21,9	4,8	7,2	10,8	17,6	21,1	33,6	4,9
Csongrád	2 084	1 941	35,9	7,9	22,0	4,8	7,4	9,0	13,5	19,4	37,5	8,4
Dél-alföldi RNyI	6 983	6 546	35,4	7,8	22,1	4,7	7,5	10,4	15,1	20,2	35,5	6,4
Területre nem bomtható	467	438	30,2	8,9	29,6	18,3	11,6	12,8	19,2	20,3	17,1	0,7
Ország összesen	52 305	49 653	36,6	7,5	20,5	3,9	5,9	8,5	12,9	20,3	39,9	8,6

2.3. A 2007. évi hatályos megállapított, szolgálati időtől függő ellátások szolgálati idő szerinti megoszlása, nők

Terület (megye, régió)	Az ellátásban részesülők											
	figyelembe vett száma	közül azok, akiknek az értékelhető adatok szerint legalább 15 év szolgálati idejük van	szolgálati idejének			számának szolgálati idő szerinti megoszlása (%)						
			átlaga (év)	szórása (év)	relatív szórása (%)	15-19	20-24	25-29	30-34	35-39	40-44	45-
Közép-magyarországi RNYI	19 333	18 630	36,1	5,7	15,7	2,2	4,2	6,3	12,8	49,7	24,4	0,4
Fejér	2 914	2 796	35,2	6,0	17,1	2,9	5,3	8,2	16,2	45,7	21,7	0,1
Komárom-Esztergom	2 110	2 023	35,0	6,2	17,7	3,7	5,6	7,4	16,4	47,2	19,6	0,0
Veszprém	2 421	2 325	35,2	6,0	17,0	2,8	5,5	8,0	14,1	50,6	19,0	0,0
Közép-dunántúli RNYI	7 445	7 144	35,2	6,1	17,2	3,1	5,4	7,9	15,6	47,7	20,2	0,1
Győr-Moson-Sopron	2 874	2 810	35,3	6,0	17,0	3,2	5,2	6,9	15,1	50,8	18,8	0,1
Vas	1 815	1 768	35,4	5,7	16,1	2,6	4,5	6,8	15,9	52,3	17,9	0,1
Zala	2 152	2 108	34,8	6,1	17,4	3,4	6,3	7,8	16,1	50,8	15,7	0,0
Nyugat-dunántúli RNYI	6 841	6 686	35,2	6,0	16,9	3,1	5,3	7,2	15,6	51,2	17,5	0,0
Baranya	2 719	2 539	33,3	6,9	20,7	6,4	7,1	11,4	19,0	43,3	12,4	0,3
Somogy	2 405	2 354	33,7	6,6	19,5	4,5	7,6	11,4	17,9	44,8	13,8	0,0
Tolna	1 877	1 781	33,6	6,8	20,3	5,3	8,4	11,1	16,6	44,2	14,3	0,1
Dél-dunántúli RNYI	7 001	6 674	33,5	6,8	20,2	5,5	7,6	11,3	18,0	44,1	13,4	0,1
Borsod-Abaúj-Zemplén	4 521	4 363	32,6	7,2	22,1	7,3	10,1	12,6	18,0	41,0	10,8	0,1
Heves	2 132	2 061	34,0	6,5	19,2	4,3	7,5	10,6	17,5	44,6	15,4	0,0
Nógrád	1 486	1 441	33,9	6,5	19,2	3,3	8,2	11,8	18,7	41,7	16,2	0,0
Észak-magyarországi RNYI	8 139	7 865	33,2	6,9	20,9	5,8	9,1	11,9	18,0	42,1	13,0	0,1
Hajdú-Bihar	3 411	3 317	33,3	6,9	20,7	5,3	9,6	10,9	18,5	42,6	12,9	0,1
Jász-Nagykun-Szolnok	2 602	2 517	33,2	7,0	21,0	5,8	9,3	11,3	18,0	42,8	12,8	0,0
Szabolcs-Szatmár-Bereg	3 421	3 101	30,5	7,7	25,3	10,9	15,6	15,8	16,1	34,3	7,2	0,1
Észak-alföldi RNYI	9 434	8 935	32,3	7,3	22,7	7,4	11,6	12,7	17,5	39,8	10,9	0,1
Bács-Kiskun	3 687	3 505	33,5	6,8	20,2	5,2	8,4	10,8	19,2	42,3	14,2	0,0
Békés	2 725	2 589	32,6	7,1	21,8	6,6	9,9	13,1	20,2	38,4	11,7	0,0
Csongrád	2 794	2 640	33,8	6,5	19,3	4,4	6,6	12,2	18,8	43,0	14,8	0,2
Dél-alföldi RNYI	9 206	8 734	33,3	6,8	20,4	5,4	8,3	11,9	19,4	41,3	13,6	0,1
Területre nem bontható	508	480	29,6	8,3	27,8	20,0	11,7	9,6	20,8	30,8	7,1	0,0
Ország összesen	67 907	65 148	34,3	6,6	19,2	4,4	7,0	9,4	16,1	45,5	17,3	0,2

2.4. A 2007. évi hatállyal megállapított, szolgálati időtől függő ellátások átlagösszege a szolgálati idő szerint

Terület (megye, régió)	Az ellátás összegének (teljes ellátás, Ft)										
	átlaga (Ft)	szórása (Ft)	relatív szórása (%)	szolgálati idő szerinti átlaga						45- 44	45- 44
				15-19	20-24	25-29	30-34	35-39	40-44		
Közép-magyarországi RNyl	95 059	49 821	52,4	40 148	45 405	53 153	61 841	100 192	116 318	134 002	
Fejér	82 143	41 071	50,0	40 061	45 624	51 530	57 271	89 399	101 424	117 816	
Komárom-Esztergom	79 323	40 682	51,3	41 707	48 120	58 331	62 046	86 991	97 504	113 796	
Veszprém	78 535	39 067	49,7	38 454	43 357	55 006	55 816	84 819	96 801	103 092	
Közép-dunántúli RNyl	80 168	40 343	50,3	40 091	45 714	54 614	58 196	87 155	98 867	111 755	
Győr-Moson-Sopron	81 515	38 384	47,1	42 720	46 771	53 269	58 519	86 432	98 551	106 546	
Vas	77 149	37 955	49,2	35 658	41 507	45 841	53 281	81 962	94 916	104 985	
Zala	74 789	38 575	51,6	36 246	41 505	45 443	52 531	82 791	92 292	110 777	
Nyugat-dunántúli RNyl	78 296	38 442	49,1	39 062	43 705	48 654	55 226	84 089	95 765	107 025	
Baranya	72 777	44 577	61,3	36 562	46 546	50 554	56 859	84 548	99 276	125 888	
Somogy	69 466	37 014	53,3	35 355	41 524	46 882	52 200	79 399	92 989	100 900	
Tolna	73 245	44 098	60,2	34 755	42 356	51 372	63 546	85 247	94 316	105 370	
Dél-dunántúli RNyl	71 799	42 088	58,6	35 712	43 655	49 526	56 927	82 930	95 622	112 039	
Borsod-Abaúj-Zemplén	70 903	39 856	56,2	35 447	40 423	47 997	54 864	85 113	100 497	112 213	
Heves	74 602	38 955	52,2	35 874	44 505	48 782	57 297	84 349	96 892	116 364	
Nógrád	69 098	36 234	52,4	36 286	40 389	45 242	53 370	78 269	89 581	104 982	
Észak-magyarországi RNyl	71 548	39 029	54,5	35 622	41 378	47 692	55 224	83 633	97 254	111 902	
Hajdú-Bihar	72 176	41 481	57,5	35 649	38 952	46 306	54 514	85 287	101 636	118 745	
Jász-Nagykun-Szolnok	69 908	38 173	54,6	36 354	39 566	46 575	54 739	80 089	93 969	109 779	
Szabolcs-Szatmár-Bereg	60 772	37 826	62,2	32 793	38 261	43 702	50 476	82 271	102 728	114 648	
Észak-alföldi RNyl	67 284	39 553	58,8	34 431	38 738	45 152	53 143	82 765	99 259	114 082	
Bács-Kiskun	69 033	37 761	54,7	36 108	40 803	47 377	53 086	81 236	94 734	103 401	
Békés	66 742	36 772	55,1	35 055	38 856	48 705	56 283	79 700	92 403	100 843	
Csongrád	75 448	41 974	55,6	38 259	41 681	50 179	63 387	86 198	99 147	123 179	
Dél-alföldi RNyl	70 268	38 948	55,4	36 320	40 381	48 618	57 059	82 310	95 476	110 578	
Területre nem bontható	75 080	42 436	56,5	45 682	58 562	74 230	70 675	95 990	119 428	163 121	
Ország összesen	79 163	44 181	55,8	37 184	42 397	49 582	57 310	88 796	104 260	119 459	

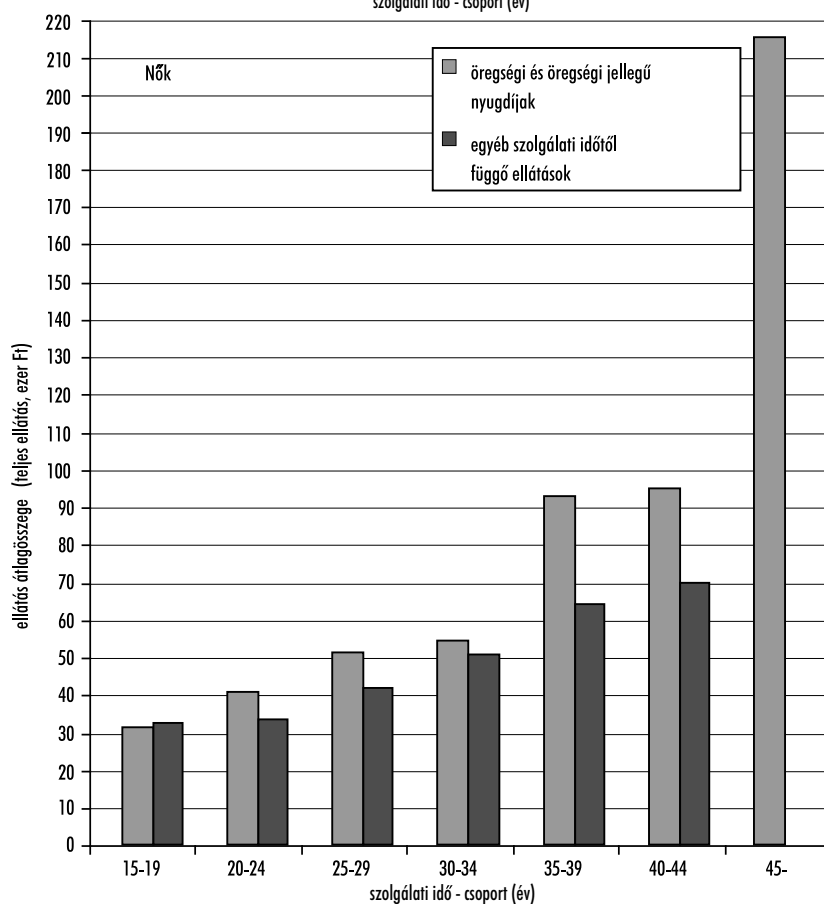
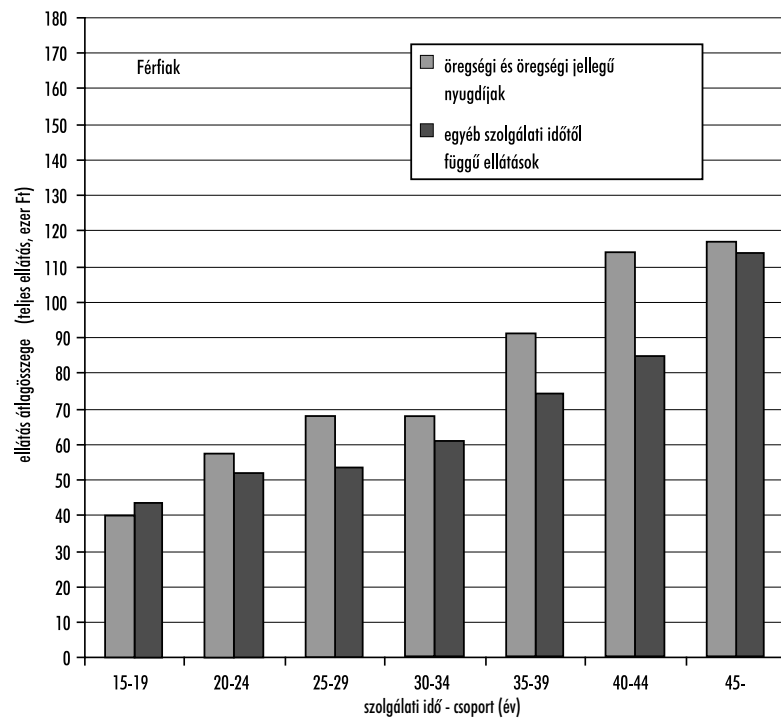
2.5. A 2007. évi hatályal megállapított, szolgálati időtől függő ellátások átlagösszege a szolgálati idő szerint, férfiak

Terület (megye, régió)	Az ellátás összegének (teljes ellátás, Ft)										
	átlaga (Ft)	szórása (Ft)	relatív szórása (%)	szolgálati idő szerinti átlaga						40-44	45-
				15-19	20-24	25-29	30-34	35-39	év		
Közép-magyarországi RNyI	101 775	52 787	51,9	44 492	50 389	58 578	67 458	92 145	122 613	129 602	
Fejér	92 934	44 028	47,4	48 423	55 451	60 659	66 995	87 894	111 431	117 917	
Komárom-Esztergom	90 435	45 219	50,0	52 182	59 855	73 612	75 734	89 976	107 955	113 704	
Veszprém	88 555	42 316	47,8	44 126	53 521	69 087	66 409	86 492	104 343	103 390	
Közép-dunántúli RNyI	90 787	43 836	48,3	48 091	56 469	67 442	69 129	88 060	108 072	111 852	
Győr-Ménfőcsanak-Sopron	91 836	41 267	44,9	51 385	55 978	62 542	67 673	85 680	107 609	106 271	
Vas	86 523	41 127	47,5	42 706	49 666	49 709	58 221	80 729	102 260	105 213	
Zala	83 922	41 589	49,6	42 262	48 595	51 926	59 454	82 583	99 567	110 777	
Nyugat-dunántúli RNyI	88 085	41 470	47,1	46 701	52 088	55 515	62 743	83 421	103 829	106 949	
Baranya	81 738	50 049	61,2	44 958	59 072	60 888	66 967	81 773	105 887	118 601	
Somogy	75 553	40 180	53,2	40 343	48 198	51 892	56 401	73 059	100 639	99 077	
Tolna	82 635	50 241	60,8	39 611	51 614	63 205	75 948	91 499	99 739	105 183	
Dél-dunántúli RNyI	79 996	47 237	59,0	42 031	53 602	58 670	65 693	81 673	102 266	108 386	
Borsod-Abaúj-Zemplén	80 641	42 390	52,6	42 537	50 314	59 000	64 000	82 052	106 706	111 231	
Heves	84 865	42 690	50,3	42 459	52 832	57 821	64 408	85 342	106 187	116 396	
Nógrád	79 637	39 018	49,0	45 038	48 929	54 602	64 336	80 845	98 303	104 982	
Észak-magyarországi RNyI	81 577	41 922	51,4	42 846	50 774	57 995	64 164	82 663	105 000	111 399	
Hajdú-Bihar	78 333	44 608	56,9	41 470	44 508	51 917	59 790	75 288	107 590	118 216	
Jász-Nagykun-Szolnok	79 074	41 390	52,3	41 107	47 982	53 238	64 915	76 828	100 817	109 779	
Szabolcs-Szatmár-Bereg	65 326	39 279	60,1	38 750	44 401	48 752	54 503	73 223	106 423	109 767	
Észak-alföldi RNyI	73 517	42 185	57,4	40 158	45 037	50 595	58 951	74 994	104 878	113 060	
Bács-Kiskun	74 675	40 077	53,7	41 015	46 834	53 007	59 764	72 937	100 225	103 401	
Békés	72 912	38 481	52,8	39 200	46 052	53 701	61 220	74 529	97 122	100 687	
Csongrád	81 717	45 430	55,6	43 236	46 797	55 947	64 552	81 676	105 482	118 044	
Dél-alföldi RNyI	76 219	41 425	54,4	41 103	46 586	53 983	61 576	75 948	100 938	108 401	
Területre nem bontható	78 619	44 369	56,4	49 175	61 547	78 527	78 952	93 360	116 127	163 121	
Ország összesen	86 960	47 218	54,3	43 178	49 855	56 941	64 255	83 883	110 699	117 057	

2.6. A 2007. évi hatállyal megállapított, szolgálati időtől függő ellátások átlagösszege a szolgálati idő szerint, nők

Terület (megye, régió)	Az ellátás összegének (teljes ellátás, Ft)									
	átlaga (Ft)	szórása (Ft)	relatív szórása (%)	szolgálati idő szerinti átlaga					40-44	45-
				15-19	20-24	25-29	30-34	35-39		
Közép-magyarországi RNyl	89 846	46 731	52,0	36 232	41 718	49 561	58 702	102 565	106 683	227 692
Fejér	74 181	36 775	49,6	34 522	39 848	45 564	51 849	89 854	86 776	110 183
Komárom-Esztergom	71 298	34 938	49,0	34 864	39 782	44 896	55 243	86 034	82 869	127 854
Veszprém	70 974	34 559	48,7	33 655	38 315	45 745	49 240	84 346	83 395	44 547
Közép-dunántúli RNyl	72 321	35 575	49,2	34 382	39 328	45 447	52 095	86 882	84 672	100 590
Győr-Moson-Sopron	72 954	33 493	45,9	36 531	40 992	47 695	53 264	86 659	80 280	148 359
Vas	70 188	33 784	48,1	31 981	36 239	43 507	50 855	82 296	80 786	69 140
Zala	67 821	34 527	50,9	32 263	37 986	41 160	48 936	82 861	76 441	0
Nyugat-dunántúli RNyl	70 605	33 964	48,1	34 068	38 821	44 386	51 212	84 292	79 336	121 953
Baranya	65 754	38 339	58,3	31 772	36 995	42 714	50 462	85 670	86 115	254 970
Somogy	64 999	33 824	52,0	32 511	37 624	43 686	49 542	81 763	78 634	286 861
Tolna	65 416	36 436	55,7	31 177	36 369	42 482	54 999	82 546	83 471	123 824
Dél-dunántúli RNyl	65 404	36 325	55,5	31 834	37 031	42 998	51 258	83 434	82 653	243 941
Borsod-Abaúj-Zemplén	63 633	36 188	56,9	31 747	34 850	41 354	48 991	86 330	86 546	184 189
Heves	66 838	33 874	50,7	32 767	38 380	43 705	52 667	83 985	79 974	112 489
Nógrád	61 268	31 847	52,0	30 634	35 685	40 177	47 401	77 168	75 679	0
Észak-magyarországi RNyl	64 041	34 878	54,5	31 829	35 753	41 689	49 626	84 016	82 028	166 264
Hajdú-Bihar	67 802	38 521	56,8	31 801	35 792	42 566	51 142	88 691	90 716	138 452
Jász-Nagykun-Szolnok	62 412	33 519	53,7	32 765	35 861	41 788	48 225	81 348	78 248	0
Szabolcs-Szatmár-Bereg	56 954	36 128	63,4	29 551	34 117	38 920	46 748	86 617	93 465	261 061
Észak-alföldi RNyl	62 381	36 616	58,7	30 866	35 027	40 794	48 898	85 844	87 229	179 322
Bács-Kiskun	64 914	35 418	54,6	32 980	36 680	43 132	49 520	84 089	84 794	0
Békés	61 744	34 535	55,9	32 645	34 656	45 389	52 838	81 979	81 515	116 775
Csongrád	70 773	38 548	54,5	34 226	37 476	47 062	62 767	87 696	87 382	262 675
Dél-alföldi RNyl	65 754	36 316	55,2	33 165	36 154	45 086	54 421	84 642	84 812	241 832
Területre nem bontható	71 827	40 349	56,2	42 771	55 844	68 998	63 722	96 610	126 710	0
Ország összesen	73 157	40 686	55,6	33 178	37 600	44 525	53 089	90 470	92 949	215 961

2.7. A teljes ellátás összege és a szolgálati idő közötti összefüggés a 2007. évi hatállyal megállapított ellátások alapján



2.8. A 2007. évi hatályal megállapított ellátások átlaga a szolgálati idő és az ellátásban részesülő életkora szerint

Életkor	Ellátásban részesülők száma										Az ellátás átlagösszege (teljes ellátás, Ft)														
	2007					2006					2005					2004					2003				
	15-19	20-24	25-29	30-34	35-39	40-44	45-	együtt	15-19	20-24	25-29	30-34	35-39	40-44	45-	együtt	15-19	20-24	25-29	30-34	35-39	40-44	45-	együtt	
Férfi																									
-49	1 189	1 335	1 297	974	58	-	1	4 854	44 078	48 401	57 190	62 844	70 611	-	34 915	52 851	44 078	48 401	57 190	62 844	70 611	-	34 915	52 851	
50-51	146	313	399	698	494	-	-	2 050	45 687	51 596	51 647	64 964	69 736	-	-	60 108	45 687	51 596	51 647	64 964	69 736	-	-	60 108	
52-53	112	277	405	737	1 108	3	-	2 642	44 182	51 249	54 285	64 946	78 469	99 697	-	66 706	44 182	51 249	54 285	64 946	78 469	99 697	-	66 706	
54-55	67	175	316	453	1 307	462	-	2 780	44 242	51 146	58 277	58 460	86 310	95 073	-	76 814	44 242	51 146	58 277	58 460	86 310	95 073	-	76 814	
56-57	90	260	694	918	2 192	2 071	-	6 225	37 324	45 143	53 029	59 587	94 176	97 967	-	82 879	37 324	45 143	53 029	59 587	94 176	97 967	-	82 879	
58-59	52	100	244	365	908	2 412	99	4 180	40 669	50 165	57 944	62 360	93 148	111 883	-	98 434	40 669	50 165	57 944	62 360	93 148	111 883	-	98 434	
60	15	29	85	1 117	3 448	13 964	3 785	22 443	46 239	61 262	60 872	62 896	78 130	110 381	-	102 477	46 239	61 262	60 872	62 896	78 130	110 381	-	102 477	
61	8	19	28	195	250	529	81	1 110	39 285	61 674	64 259	69 449	77 515	146 264	-	111 044	39 285	61 674	64 259	69 449	77 515	146 264	-	111 044	
62-63	220	400	715	900	303	343	112	2 993	39 792	52 346	61 881	69 092	76 842	157 049	-	77 775	39 792	52 346	61 881	69 092	76 842	157 049	-	77 775	
64-	36	28	27	37	32	34	182	376	36 718	65 081	88 105	175 726	182 883	125 447	-	179 168	36 718	65 081	88 105	175 726	182 883	125 447	-	179 168	
Együtt	1 935	2 936	4 210	6 394	10 100	19 818	4 260	49 653	43 178	49 855	56 941	64 255	83 883	110 699	-	89 022	43 178	49 855	56 941	64 255	83 883	110 699	-	89 022	
Nő																									
-49	1 236	1 587	1 496	968	36	-	-	5 323	35 408	37 804	44 603	49 643	64 549	-	-	41 492	35 408	37 804	44 603	49 643	64 549	-	-	41 492	
50-51	159	294	403	979	461	-	-	2 296	34 321	38 200	43 247	58 316	55 071	-	-	50 782	34 321	38 200	43 247	58 316	55 071	-	-	50 782	
52-53	150	296	450	1 009	1 195	1	-	3 101	35 198	38 198	43 006	62 098	62 647	79 609	-	55 962	35 198	38 198	43 006	62 098	62 647	79 609	-	55 962	
54-55	100	212	314	530	1 474	219	-	2 849	33 148	40 761	44 215	52 198	72 598	70 855	-	61 787	33 148	40 761	44 215	52 198	72 598	70 855	-	61 787	
56-57	343	815	1 466	3 869	23 765	9 207	1	39 466	28 547	32 626	40 162	49 552	94 316	84 561	-	83 794	28 547	32 626	40 162	49 552	94 316	84 561	-	83 794	
58-59	147	230	371	1 371	2 068	1 110	7	5 304	29 741	35 461	43 487	51 106	89 331	129 592	-	80 766	29 741	35 461	43 487	51 106	89 331	129 592	-	80 766	
60	48	49	80	444	351	434	18	1 424	29 042	33 240	42 291	53 446	74 438	136 591	-	82 509	29 042	33 240	42 291	53 446	74 438	136 591	-	82 509	
61	612	1 022	1 514	1 312	265	208	10	4 943	31 738	40 310	49 658	57 175	66 149	157 680	-	53 107	31 738	40 310	49 658	57 175	66 149	157 680	-	53 107	
62-63	48	34	22	36	35	92	32	299	33 409	48 388	53 462	64 605	81 500	181 962	-	112 104	33 409	48 388	53 462	64 605	81 500	181 962	-	112 104	
64-	52	25	10	3	5	10	38	143	31 719	48 588	61 550	75 015	128 431	173 713	-	121 430	31 719	48 588	61 550	75 015	128 431	173 713	-	121 430	
Együtt	2 895	4 564	6 126	10 521	29 655	11 281	106	65 148	33 178	37 600	44 525	53 089	90 470	92 949	-	74 496	33 178	37 600	44 525	53 089	90 470	92 949	-	74 496	

3. A nyugdíj alapját képező havi átlagkereset korlátozásának adatai
 3.1. A 2006. évi degressziós szabályok alapján megállapított ellátások*
 3.1.1. A 174 000 Ft-ot meghaladó nettó átlagkeresetű igénylők részére
 megállapított új ellátások száma és aránya

Megállapítás ideje	Feldolgozott béradatlapok száma	ebből 174 000 Ft felett csökkentésre került esetek	
		száma	részaránya (%)
2006. év	74 222	8 390	11,3
2007. év			
Január	14 079	1 674	11,9
Február	9 061	1 046	11,5
Március	7 402	900	12,2
Április	4 108	437	10,6
Május	2 749	291	10,6
Június	1 643	199	12,1
Július	1 538	205	13,3
Augusztus	1 154	139	12,0
Szeptember	669	78	11,7
Október	402	44	10,9
November	224	14	6,3
December	186	16	8,6
Összesen	117 437	13 433	11,4

3.1.2. Az egy esetre jutó csökkentés átlagos összege a 174 000 Ft-ot
 meghaladó nettó átlagkeresetű igénylők körében

(Ft)

Megállapítás ideje	Közép-Magyarország	Az ország többi régiója	Együtt
2006. év	11 471	11 547	11 521
2007. év			
Január	9 483	9 055	9 208
Február	6 417	5 575	5 856
Március	5 448	5 868	5 703
Április	6 182	5 911	6 023
Május	5 394	5 468	5 432
Június	6 817	6 429	6 612
Július	6 699	6 982	6 851
Augusztus	6 241	7 184	6 675
Szeptember	6 112	5 158	5 623
Október	5 151	14 109	8 409
November	2 485	19 685	6 170
December	4 118	4 720	4 456
Összesen	9 669	9 934	9 838

* A 2006. és 2007. évben hozott határozatok együtt

3.1.3. Az egy esetre jutó csökkentés átlagos összege a folyósító szerv szerint a 174 000 Ft-ot meghaladó nettó átlagkeresetű igénylők körében

(Ft)

Megállapítás ideje	Nyugdíjfolyósító Igazgatóság	MÁV Zrt. Nyugdíj Igazgatóság	Együtt
2006. év	11 639	3 757	11 521
2007. év			
Január	9 217	5 533	9 208
Február	5 954	2 139	5 856
Március	5 747	2 962	5 703
Április	6 048	2 269	6 023
Május	5 433	5 348	5 432
Június	6 683	4 343	6 612
Július	6 897	4 525	6 851
Augusztus	6 675	–	6 675
Szeptember	5 623	–	5 623
Október	8 409	–	8 409
November	6 170	–	6 170
December	4 456	–	4 456
Összesen	9 927	3 529	9 838

3.1.4. A 2006. évi degressziós szabályok alapján megállapított új ellátások megoszlása a keresetcsökkentés mértéke és a folyósító szerv szerint

Összeghatár (Ft)	Figyelembe vehető keresetrész %-ban	Nyugdíjfolyósító Igazgatóság		MÁV Zrt. Nyugdíj Igazgatóság		Együtt	
		eset	%	eset	%	eset	%
174 000 alatt	100	101 690	88,5	2 315	92,6	104 005	88,5
174 001-198 000	90	5 385	4,7	115	4,6	5 500	4,7
198 001-223 000	80	3 759	3,2	48	1,9	3 807	3,2
223 001-248 000	70	1 900	1,6	17	0,7	1 917	1,6
248 001-273 000	60	668	0,6	3	0,1	671	0,6
273 001-298 000	50	774	0,7	1	0,0	775	0,7
298 001-349 000	40	556	0,5	2	0,1	558	0,5
349 000 felett	30	204	0,2	0	0,0	204	0,2
Együtt		114 936	100,0	2 501	100,0	117 437	100,0

3.2. A 2007. évi degressziós szabályok alapján megállapított ellátások*
 3.2.1. A 202 000 Ft-ot meghaladó nettó átlagkeresetű igénylők részére
 megállapított új ellátások száma és aránya

Megállapítás ideje	Feldolgozott béradatlapok száma	ebből 202 000 Ft felett csökkentésre került esetek	
		száma	résaránya (%)
Január	86	57	66,3
Február	739	176	23,8
Március	4 211	667	15,8
Április	7 475	1 080	14,4
Május	8 579	885	10,3
Június	7 328	458	6,3
Július	8 973	666	7,4
Augusztus	9 498	786	8,3
Szeptember	9 608	1 031	10,7
Október	10 763	884	8,2
November	9 935	1 000	10,1
December	10 693	1 249	11,7
2007. év összesen	87 888	8 939	10,2

3.2.2. Az egy esetre jutó csökkentés átlagos összege a 202 000 Ft-ot
 meghaladó nettó átlagkeresetű igénylők körében

(Ft)

Megállapítás ideje	Közép- Magyarország	Az ország többi régiója	Együtt
Január	21 303	12 899	14 226
Február	19 840	16 366	17 353
Március	17 944	15 987	16 254
Április	20 943	16 949	18 099
Május	13 222	14 200	13 916
Június	9 092	8 941	8 997
Július	9 048	9 286	9 199
Augusztus	6 222	7 541	7 048
Szeptember	10 404	15 316	13 663
Október	12 519	10 305	11 131
November	10 410	12 466	11 633
December	12 817	14 616	14 023
2007. év összesen	12 350	13 229	12 933

* A 2007. évre vonatkozó visszamenőleges hatályú megállapítások nélkül

3.2.3. Az egy esetre jutó csökkentés átlagos összege a folyósító szerv szerint a 202 000 Ft-ot meghaladó nettó átlagkeresetű igénylők körében

(Ft)

Megállapítás ideje	Nyugdíjfolyósító Igazgatóság	MÁV Zrt. Nyugdíj Igazgatóság	Együtt
Január	14 226	–	14 226
Február	17 353	–	17 353
Március	16 616	1 294	16 524
Április	18 155	3 184	18 099
Május	13 945	1 251	13 916
Június	9 084	4 637	8 997
Július	9 266	3 671	9 199
Augusztus	7 088	4 230	7 048
Szeptember	13 772	2 523	13 663
Október	11 222	5 507	11 131
November	11 694	4 154	11 633
December	14 182	3 149	14 023
2007. év összesen	13 025	3 753	12 933

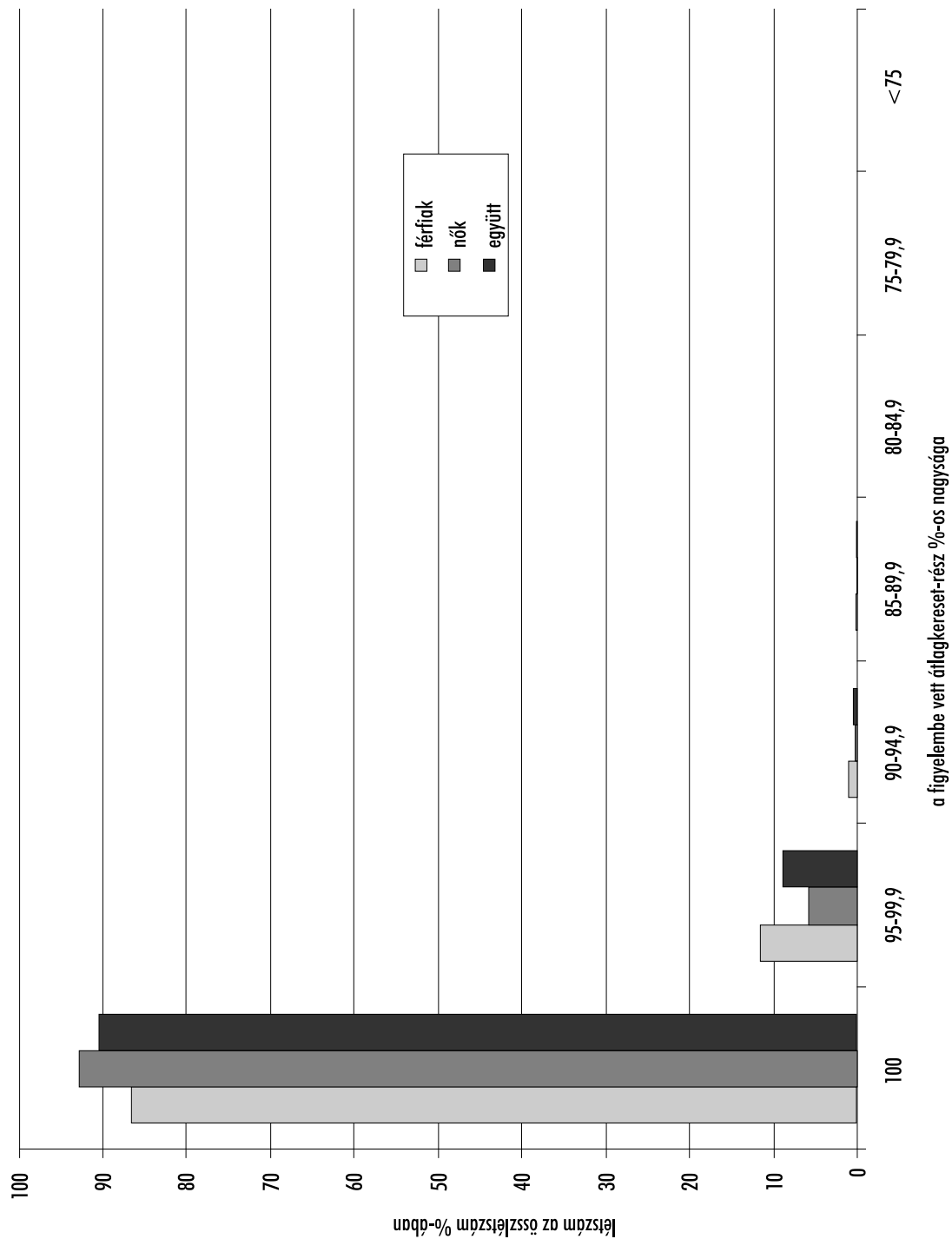
3.2.4. A 2007. évi degressziós szabályok alapján megállapított új ellátások megoszlása a keresetcsökkentés mértéke és a folyósító szerv szerint

Összeghatár (Ft)	Figyelembe vehető keresetrész %-ban	Nyugdíjfolyósító Igazgatóság		MÁV Zrt. Nyugdíj Igazgatóság		Együtt	
		eset	%	eset	%	eset	%
202 000 alatt	100	77 131	89,7	1 818	95,4	78 949	89,8
202 001-230 000	90	3 431	4,0	50	2,6	3 481	4,0
230 001-259 000	80	2 221	2,6	28	1,5	2 249	2,5
259 001-289 000	70	927	1,1	9	0,5	936	1,1
289 001-318 000	60	1 216	1,4	1	0,0	1 217	1,4
318 001-347 000	50	279	0,3	0	0,0	279	0,3
347 000 felett	40	777	0,9	0	0,0	777	0,9
Együtt		85 982	100,0	1 906	100,0	87 888	100,0

3.3. A depresszió utáni átlagkereset a figyelembe vett tényleges átlagkereset százalékában az ONYF területi igazgatási szerveinél 2007. évi hatállyal megállapított öregségi és öregségi jellegű nyugdíjak esetében

A depresszió mértéke	Férfiak						Nők						Együtt					
	létszám			depresszió utáni átlagkereset			létszám			depresszió utáni átlagkereset			létszám			depresszió utáni átlagkereset		
	fő	százalékos arány	%	átlagos nagysága	százalékos mértéke	%	fő	százalékos arány	%	átlagos nagysága	százalékos mértéke	%	fő	százalékos arány	%	átlagos nagysága	százalékos mértéke	%
0	26 888	86,7	113 040	100,0	44 174	93,6	103 825	100,0	71 062	90,9	107 311	100,0	107 311	90,9	107 311	100,0	107 311	100,0
0,1-4,9	3 751	12,1	228 038	98,3	2 892	6,1	224 617	98,5	6 643	8,5	226 549	98,4	6 643	8,5	226 549	98,4	226 549	98,4
5-9,9	310	1,0	272 820	93,4	110	0,2	272 449	93,5	420	0,5	272 723	93,5	420	0,5	272 723	93,5	272 723	93,5
10-14,9	39	0,1	299 900	88,1	8	0,0	295 726	89,1	47	0,1	299 190	88,2	47	0,1	299 190	88,2	299 190	88,2
15-19,9	9	0,0	315 047	83,7	-	-	-	-	9	0,0	315 047	83,7	9	0,0	315 047	83,7	315 047	83,7
20-24,9	3	0,0	339 326	77,6	-	-	-	-	3	-	339 326	77,6	3	-	339 326	77,6	339 326	77,6
25-29,9	1	-	356 263	74,3	-	-	-	-	1	-	356 263	74,3	1	-	356 263	74,3	356 263	74,3
30-34,9	-	-	-	-	-	-	-	-	-	-	-	-	-	-	-	-	-	-
35-39,9	-	-	-	-	-	-	-	-	-	-	-	-	-	-	-	-	-	-
40-44,9	-	-	-	-	-	-	-	-	-	-	-	-	-	-	-	-	-	-
45-49,9	-	-	-	-	-	-	-	-	-	-	-	-	-	-	-	-	-	-
50 < =	-	-	-	-	-	-	-	-	-	-	-	-	-	-	-	-	-	-
Együtt	31 001	100,0	128 875	99,4	47 184	100,0	111 654	99,8	78 185	100,0	118 482	99,6	78 185	100,0	118 482	99,6	118 482	99,6

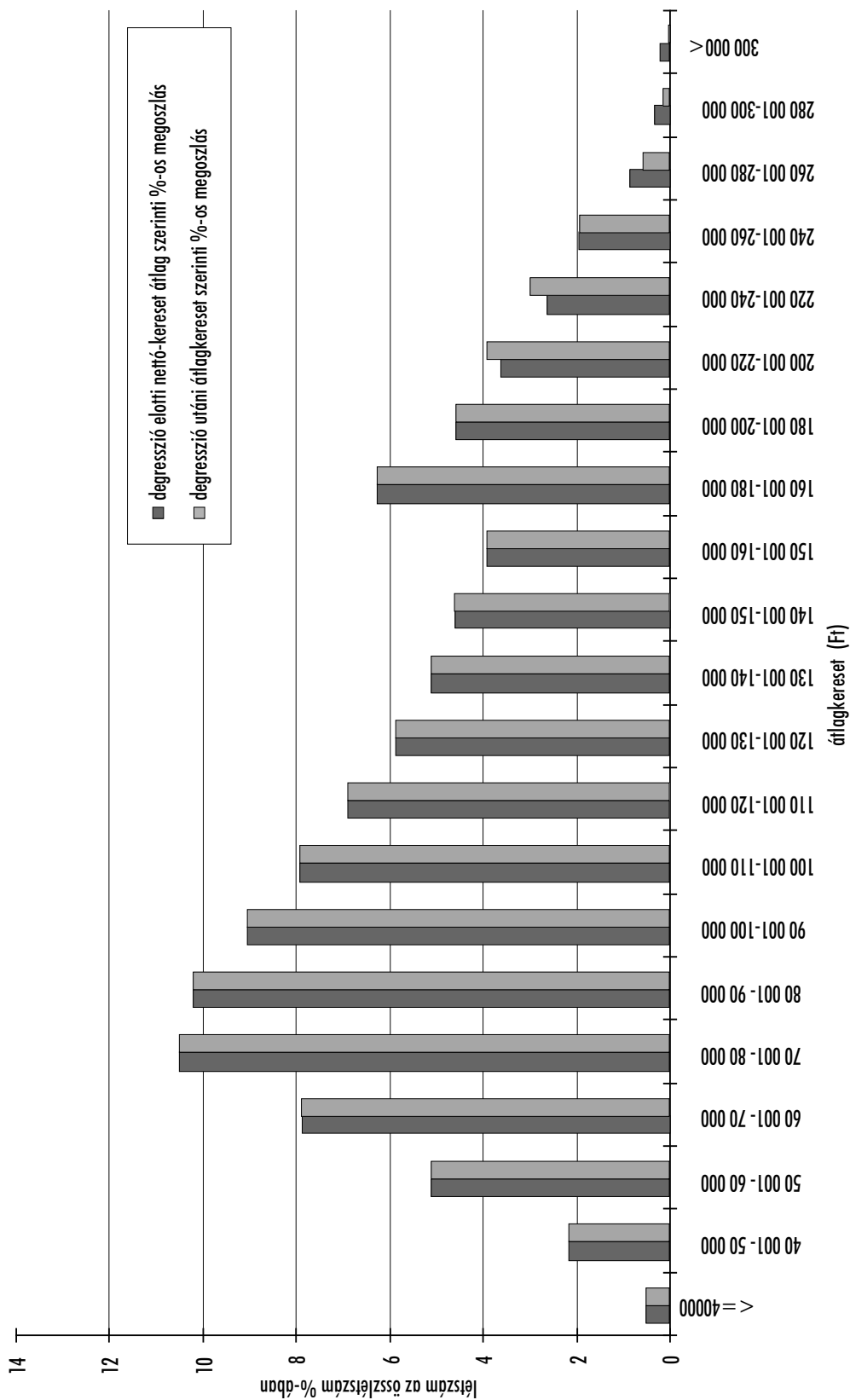
Az ONYF területi igazgatási szerveinél 2007. évi hatállyal megállapított öregségi vagy öregségi jellegű nyugdíjban részesülők eloszlása a figyelembe vett átlagkereset-rész százalékos mértéke szerint



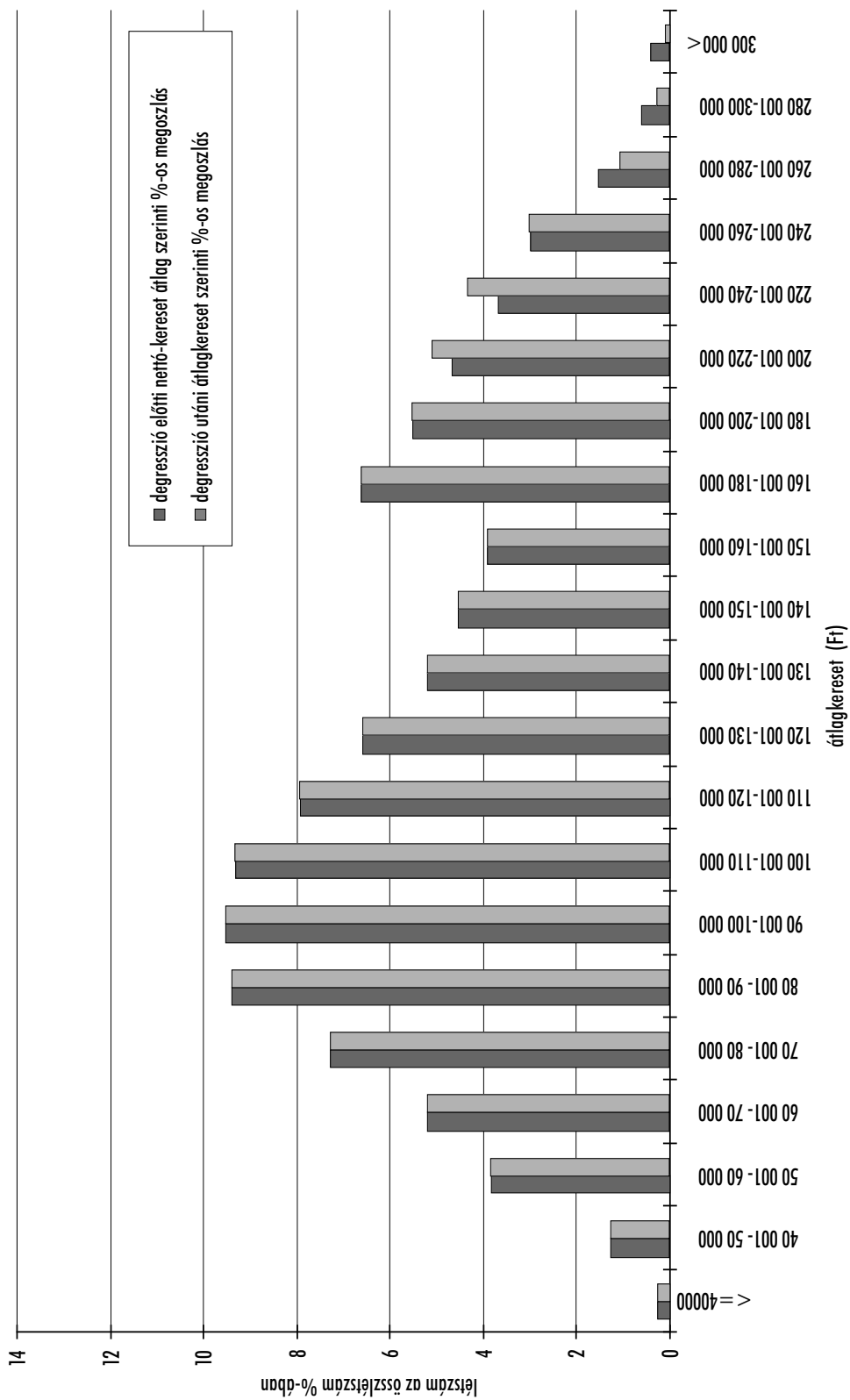
3.4. Az öregségi vagy öregségi jellegű nyugdíjban részesülők átlagkeresetek szerinti megoszlásai az ONYF területi igazgatási szerveinél 2007. évi hatállyal hozott nyugdíj-megállapítások alapján

Átlagkereset osztályköze	Férfiak				Nők				Együtt					
	degresszió előtti		degresszió utáni		degresszió előtti		degresszió utáni		degresszió előtti		degresszió utáni			
	fő	%	fő	%	fő	%	fő	%	fő	%	fő	%		
Ft														
<=40000	85	0,27	301	0,64	386	0,49								
40 001-50 000	387	1,25	1 288	2,73	1 675	2,14								
50 001-60 000	1 186	3,83	2 791	5,92	3 977	5,09								
60 001-70 000	1 612	5,20	4 552	9,65	6 164	7,88								
70 001-80 000	2 248	7,25	5 964	12,64	8 212	10,50								
80 001-90 000	2 904	9,37	5 072	10,75	7 976	10,20								
90 001-100 000	2 946	9,50	4 117	8,73	7 063	9,03								
100 001-110 000	2 887	9,31	3 298	6,99	6 185	7,91								
110 001-120 000	2 454	7,92	2 934	6,22	5 388	6,89								
120 001-130 000	2 040	6,58	2 546	5,40	4 586	5,87								
130 001-140 000	1 605	5,18	2 392	5,07	3 997	5,11								
140 001-150 000	1 407	4,54	2 191	4,64	3 598	4,60								
150 001-160 000	1 207	3,89	1 849	3,92	3 056	3,91								
160 001-180 000	2 049	6,61	2 842	6,02	4 891	6,26								
180 001-200 000	1 707	5,51	1 865	3,95	3 572	4,57								
200 001-220 000	1 444	4,66	1 379	2,92	2 823	3,61								
220 001-240 000	1 139	3,67	901	1,91	2 040	2,61								
240 001-260 000	918	2,96	597	1,27	1 515	1,94								
260 001-280 000	468	1,51	201	0,43	669	0,86								
280 001-300 000	184	0,59	71	0,15	255	0,33								
300 000<	124	0,40	33	0,07	157	0,20								
Együtt	31 001	100,00	47 184	100,00	78 185	100,00								
							78 185	100,00	78 185	100,00	100,00			

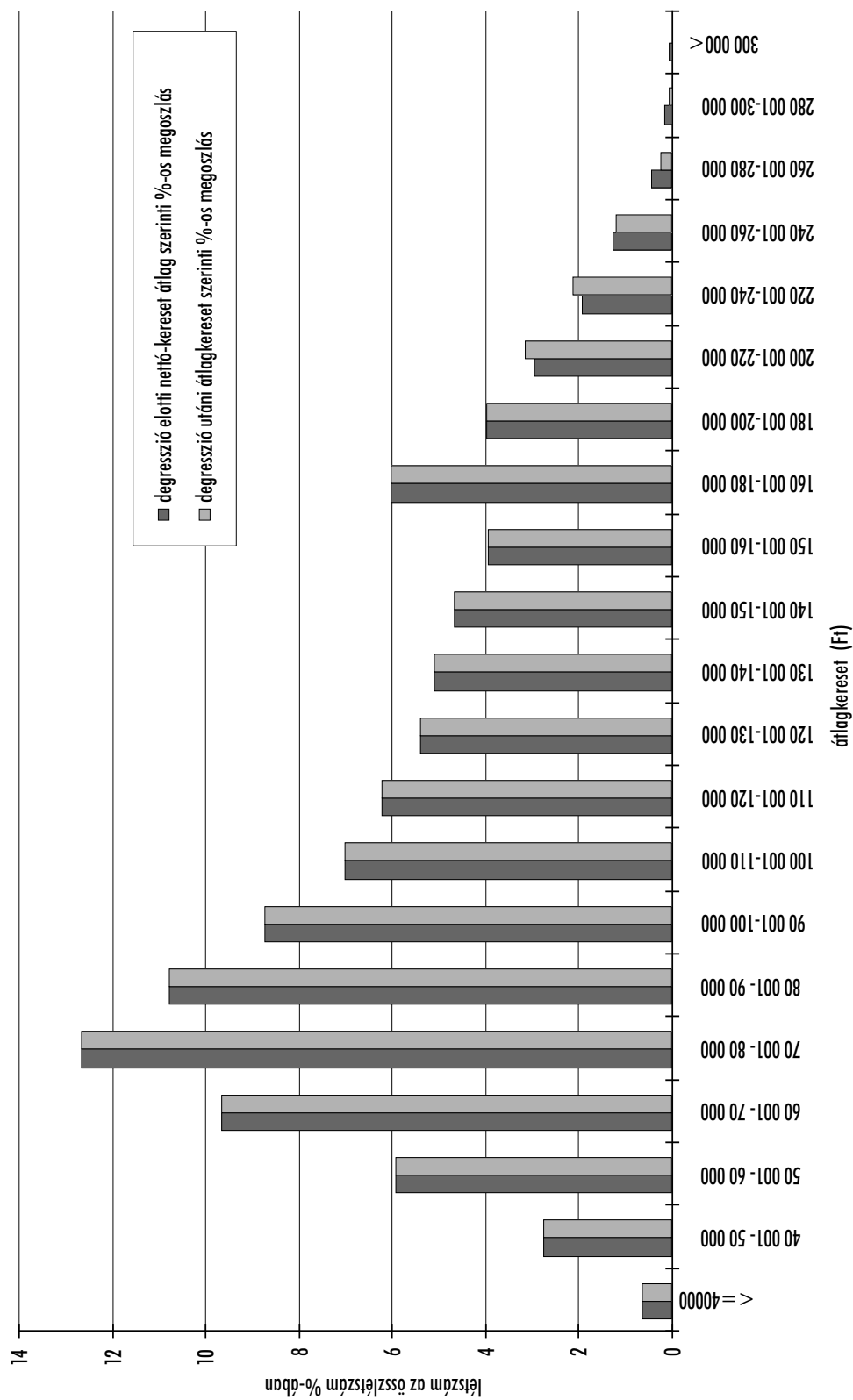
Az öregségi vagy öregségi jellegű nyugdíjban részesülők átlagkereseteik szerinti eloszlása az ONYF területi igazgatási szerveinél 2007. évi hatállyal hozott nyugdíj-megállapítások alapján



Az öregségi vagy öregségi jellegű nyugdíjban részesülő férfiak átlagkereseteik szerinti eloszlásai az ONYF területi igazgatási szerveinél 2007. évi hatállyal hozott nyugdíj-megállapítások alapján



Az öregségi vagy öregségi jellegű nyugdíjban részesülő nők átlagkereseteik szerinti eloszlásai az ONYF területi igazgatási szerveinél 2007. évi hatállyal hozott nyugdíj-megállapítások alapján



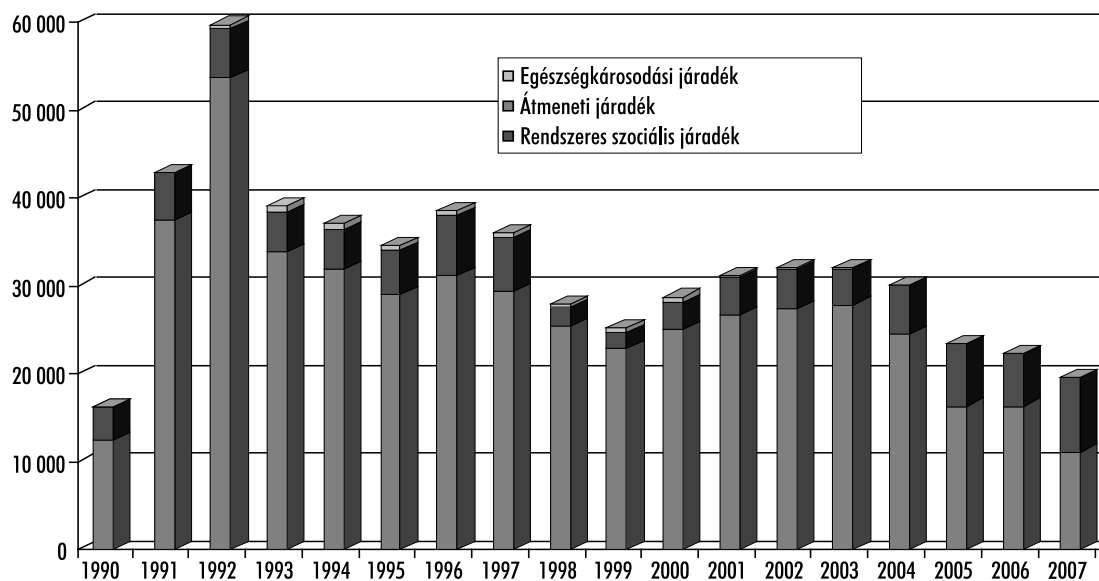
VII. MEGVÁLTOZOTT MUNKAKÉPESSÉGŰ DOLGOZÓK ELLÁTÁSA

1. Igénybejelentések, teljesítő és elutasító határozatok száma

Év	Igénybejelentések száma	Átmeneti	Rendszeres szociális	Egészségkárosodási*	Összes	Elutasító határozatok száma
		járdék				
		teljesítő határozatok				
1990	20 449	3 927	12 360	--	16 287	3 125
1991	60 605	5 363	37 548	28	42 939	9 982
1992	65 200	5 569	53 683	484	59 736	19 559
1993	42 081	4 430	33 880	833	39 143	12 932
1994	43 298	4 556	31 846	684	37 086	8 619
1995	40 052	4 972	29 010	583	34 565	6 396
1996	52 583	6 948	31 131	413	38 492	9 834
1997	43 577	6 185	29 347	439	35 971	9 212
1998	34 933	2 158	25 443	293	27 894	7 993
1999	33 232	1 879	22 824	478	25 181	7 001
2000	38 550	3 098	25 074	554	28 726	7 856
2001	39 553	4 328	26 622	154	31 104	8 054
2002	42 544	4 547	27 385	112	32 044	8 248
2003	41 366	4 126	27 842	81	32 049	8 708
2004	43 525	5 591	24 432	129	30 152	11 557
2005	39 619	7 111	16 299	86	23 496	15 935
2006	37 416	7 863	14 255	27	22 145	14 193
2007	30 462	8 391	11 021	10	19 422	10 769

* 1999-ig a MÁV Zrt. által az egészségkárosodási járadékok közé sorolt, "egyéb" ügyek adataival együtt

Megváltozott munkaképességű dolgozók részére megállapított ellátások száma



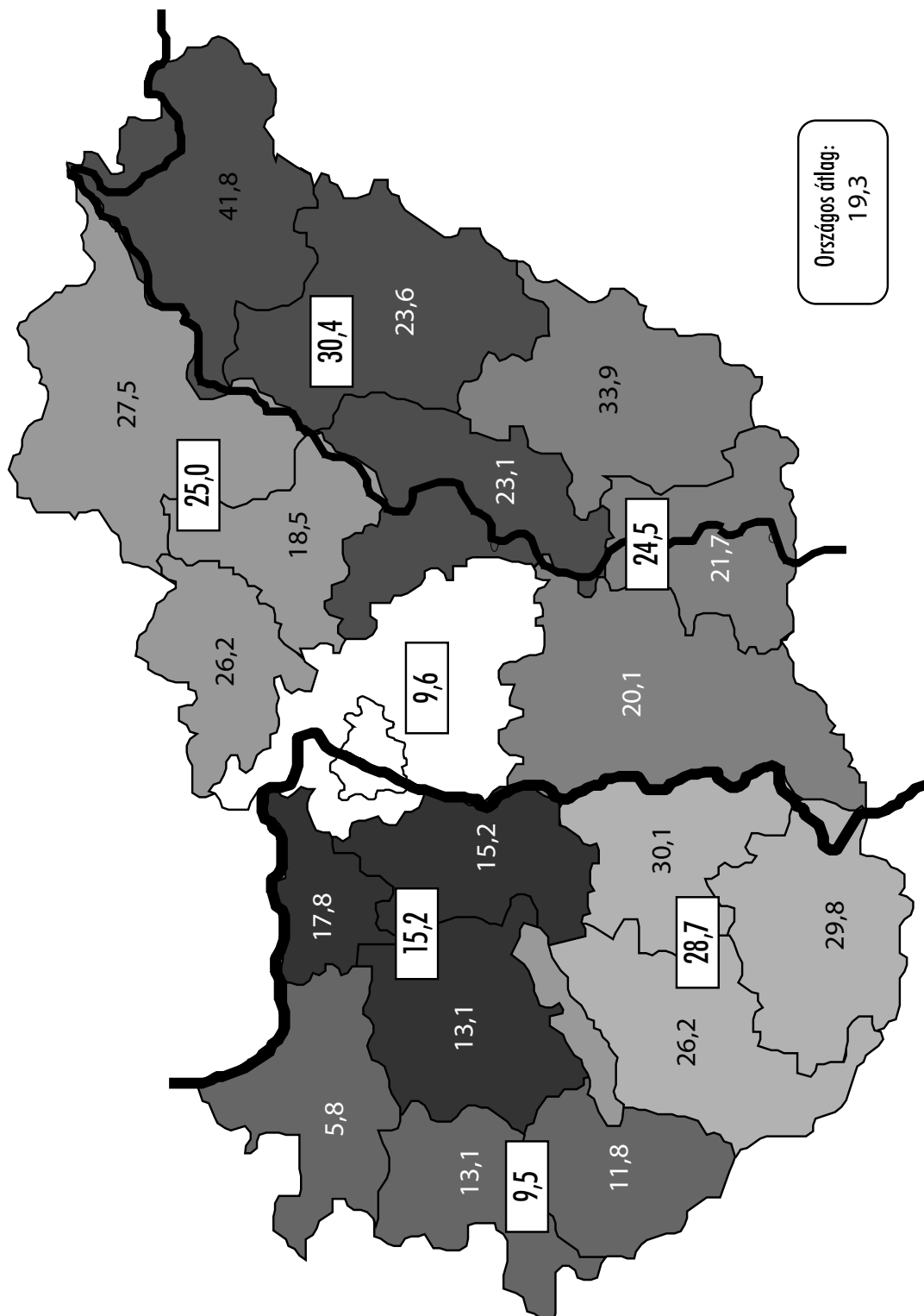
2. Megváltozott munkaképességű dolgozók részére megállapított járadékok száma területenként

Terület (megye, régió)	2005			2006			2007		
	Átmeneti	Rendszeres szociális járadék	Egészség- károsodási	Átmeneti	Rendszeres szociális járadék	Egészség- károsodási	Átmeneti	Rendszeres szociális járadék	Egészség- károsodási
Közép - magyarországi RNYI	772	2 513	2	932	2 225	-	1 003	1 761	1
Fejér	248	486	3	238	403	-	270	380	-
Komárom-Esztergom	131	462	5	194	471	2	188	373	-
Veszprém	197	345	13	198	325	1	196	278	-
Közép - dunántúli RNYI	576	1 293	21	630	1 199	3	654	1 031	-
Győr-Moson-Sopron	50	191	-	61	179	-	82	175	-
Vas	105	281	-	120	289	-	99	245	-
Zala	126	250	1	148	245	-	105	239	-
Nyugat - dunántúli RNYI	281	722	1	329	713	-	286	659	-
Baranya	383	984	4	426	844	6	465	716	4
Somogy	421	579	-	483	512	-	518	336	-
Tolna	233	792	-	218	708	-	281	441	-
Dél - dunántúli RNYI	1 037	2 355	4	1 127	2 064	6	1 264	1 496	4
Borsod-Abaúj-Zemplén	949	1 727	58	945	1 417	18	1 029	932	5
Heves	235	579	-	261	489	-	242	348	-
Nógrád	231	422	-	233	418	-	257	297	-
Észak - magyarországi RNYI	1 415	2 728	58	1 439	2 324	18	1 528	1 577	5
Hajdú-Bihar	557	1 039	-	557	823	-	647	639	-
Jász-Nagykun-Szolnok	420	856	-	433	686	-	409	520	-
Szabolcs-Szatmár-Bereg	962	1 758	-	1 093	1 377	-	1 261	1 137	-
Észak - alföldi RNYI	1 939	3 653	-	2 083	2 886	-	2 317	2 296	-
Bács-Kiskun	363	936	-	440	936	-	443	634	-
Békés	499	988	-	576	864	-	610	676	-
Csongrád	217	825	-	305	751	-	284	637	-
Dél - alföldi RNYI	1 079	2 749	-	1 321	2 551	-	1 337	1 947	-
Régiók összesen	7 099	16 013	86	7 861	13 962	27	8 389	10 767	10
MAV Zrt	12	286	-	2	293	-	2	254	-
Ország összesen	7 111	16 299	86	7 863	14 255	27	8 391	11 021	10

3. Igénybejelentések, teljesítő és elutasító határozatok száma területenként 2007-ben

Terület (megye, régió)	Igény- bejelentések száma	Átmeneti	Rendszeres szociális	Egészségká- rosodási	Összes	Elutasító határozatok száma
		járadék				
		teljesítő határozatok				
Közép - magyarországi RNyl	4 955	1 003	1 761	1	2 765	2 151
Fejér	1 000	270	380	–	650	381
Komárom-Esztergom	839	188	373	–	561	263
Veszprém	669	196	278	–	474	176
Közép - dunántúli RNyl	2 508	654	1 031	–	1 685	820
Győr-Moson-Sopron	591	82	175	–	257	317
Vas	540	99	245	–	344	194
Zala	590	105	239	–	344	263
Nyugat - dunántúli RNyl	1 721	286	659	–	945	774
Baranya	1 858	465	716	4	1 185	625
Somogy	1 273	518	339	–	857	409
Tolna	979	281	441	–	722	255
Dél - dunántúli RNyl	4 110	1 264	1 496	4	2 764	1 289
Borsod-Abaúj-Zemplén	2 866	1 029	932	5	1 966	861
Heves	959	242	348	–	590	357
Nógrád	811	257	297	–	554	266
Észak - magyarországi RNyl	4 636	1 528	1 577	5	3 110	1 484
Hajdú-Bihar	2 143	647	639	–	1 286	807
Jász-Nagykun-Szolnok	1 497	409	520	–	929	562
Szabolcs-Szatmár-Bereg	3 940	1 261	1 137	–	2 398	1 528
Észak - alföldi RNyl	7 580	2 317	2 296	–	4 613	2 897
Bács-Kiskun	1 616	443	634	–	1 077	503
Békés	1 787	610	676	–	1 286	434
Csongrád	1 333	284	637	–	921	393
Dél - alföldi RNyl	4 736	1 337	1 947	–	3 284	1 330
Régiók összesen	30 246	8 389	10 767	10	19 166	10 745
MÁV Zrt	216	2	254	–	256	24
Ország összesen	30 462	8 391	11 021	10	19 422	10 769

Tízezer lakosra jutó járadék-megállapító határozatok száma területenként, 2007



VIII. JOGORVOSLATI ADATOK

1. Fellebbezések

Év	Elutasító határozat elleni		Teljesítő határozat megváltoztatását kérő fellebbezések		Egyéb		Összesen
	száma	aránya (%)	száma	aránya (%)	száma	aránya (%)	
1995	26 513	80,1	5 752	17,4	820	2,5	33 085
1996	27 222	80,1	4 454	13,1	2 322	6,8	33 998
1997	27 467	76,6	6 281	17,5	2 092	5,8	35 840
1998	25 870	74,3	6 796	19,5	2 133	6,1	34 799
1999	27 513	86,7	3 890	12,3	340	1,1	31 743
2000	32 464	88,6	3 922	10,7	264	0,7	36 650
2001	30 835	88,4	3 772	10,8	290	0,8	34 897
2002	30 207	87,5	4 079	11,8	247	0,7	34 533
2003	36 344	89,1	4 260	10,4	192	0,5	40 796
2004	32 582	88,9	3 835	10,5	230	0,6	36 647
2005	35 285	90,2	3 614	9,2	231	0,6	39 130
2006	29 974	85,9	4 650	13,3	264	0,8	34 888
2007*	17 865	84,5	3 160	15,0	104	0,5	21 129

* A MÁV Zrt. adatai nélkül

1.1. Elutasító határozat elleni fellebbezések

Év	Fellebbezések száma	Fellebbezésnek helytadó határozatok		Megváltoztató határozatokból II. fokú orvosi szakvéleményen alapuló határozatok	
		száma	aránya (%)	száma	aránya (%)
1995	26 513	3 656	13,8	3 466	94,8
1996	27 222	4 628	17,0	3 790	81,9
1997	27 467	4 352	15,8	3 484	80,1
1998	25 870	3 765	14,6	3 084	81,9
1999	27 513	3 169	11,5	2 623	82,8
2000	32 464	2 028	6,2	1 954	96,4
2001	30 835	2 072	6,7	1 989	96,0
2002	30 207	2 253	7,5	2 130	94,5
2003	36 344	2 424	6,7	2 310	95,3
2004	32 582	2 039	6,3	1 902	93,3
2005	35 285	2 340	6,6	2 259	96,5
2006	29 974	2 026	6,8	1 988	98,1
2007	17 865	1 346	7,5	1 298	96,4

1.2. Teljesítő határozat megváltoztatását kérő fellebbezések

Év	Fellebbezések száma	Fellebbezésnek helytadó határozatok		Megváltoztató határozatokból II. fokú orvosi szakvéleményen alapuló határozatok	
		száma	aránya (%)	száma	aránya (%)
1995	5 752	2 403	41,8	1 231	51,2
1996	4 454	1 721	38,6	228	13,2
1997	6 281	1 756	28,0	197	11,2
1998	6 796	1 674	24,6	169	10,1
1999	3 890	1 062	27,3	165	15,5
2000	3 922	851	21,7	151	17,7
2001	3 772	854	22,6	140	16,4
2002	4 079	1 091	26,7	124	11,4
2003	4 260	1 169	27,4	140	12,0
2004	3 835	964	25,1	82	8,5
2005	3 614	1 090	30,2	127	11,7
2006	4 650	840	18,1	47	5,6
2007	3 160	904	28,6	45	5,0

1.3. Fellebbezések száma területenként 2007-ben

Terület (megye, régió)	Összes		Ebből:				Teljesítő határozat megváltoztatását kérő	
	fellebbezések száma	fellebbezésnek helytadó határozatok száma	Elutasító határozat elleni		fellebbezések		fellebbezésnek helytadó határozatok száma	aránya (%)
			fellebbezések száma	fellebbezésnek helytadó határozatok száma	fellebbezések száma	aránya (%)		
Közép - magyarországi RNyl	4 839	964	3 596	421	1 200	540	45,0	
Fejér	790	48	668	22	116	24	20,7	
Komárom-Esztergom	818	29	673	13	143	16	11,2	
Veszprém	645	56	565	39	79	17	21,5	
Közép - dunántúli RNyl	2 253	133	1 906	74	338	57	16,9	
Győr-Moson-Sopron	1 010	22	948	13	59	9	15,3	
Vas	577	38	513	23	64	15	23,4	
Zala	777	38	677	18	93	20	21,5	
Nyugat - dunántúli RNyl	2 364	98	2 138	54	216	44	20,4	
Baranya	1 175	45	1 024	31	147	13	8,8	
Somogy	857	76	664	58	193	18	9,3	
Tolna	672	43	609	28	62	15	24,2	
Dél - dunántúli RNyl	2 704	164	2 297	117	402	46	11,4	
Borsod-Abaúj-Zemplén	1 550	161	1 292	80	257	81	31,5	
Heves	696	69	585	24	109	45	41,3	
Nógrád	628	64	545	42	78	22	28,2	
Észak - magyarországi RNyl	2 874	294	2 422	146	444	148	33,3	
Hajdú-Bihar	1 247	181	1 101	154	145	27	18,6	
Jász-Nagykun-Szolnok	609	34	542	28	61	6	9,8	
Szabolcs-Szatmár-Bereg	1 460	73	1 319	62	125	10	8,0	
Észak - alföldi RNyl	3 316	288	2 962	244	331	43	13,0	
Bács-Kiskun	978	104	893	93	83	11	13,3	
Békés	861	70	795	58	63	12	19,0	
Csongrád	940	142	856	139	83	3	3,6	
Dél - alföldi RNyl	2 779	316	2 544	290	229	26	11,4	
Ország összesen	21 129	2 257	17 865	1 346	3 160	904	28,6	

2. Peresügyi statisztika főbb adatai*

2.1. Perék számának alakulása

Év	M egítérítési	Nyugdíj	Járulék/rszj. és átm. járadékok**	Egyéb	Összesen	Tárgyalások száma
1995	181	8 522	1 563	522	10 788	11 820
1996	283	9 022	1 647	723	11 675	13 883
1997	268	10 531	1 509	818	13 126	15 265
1998	306	11 094	690	826	12 916	16 272
1999	312	10 276	57	1 614	12 259	15 437
2000	271	12 017	35	1 866	14 189	17 212
2001	198	13 930	63	1 734	15 925	19 279
2002	240	13 298	482	1 750	15 770	20 837
2003	205	14 611	659	1 144	16 619	19 673
2004	238	14 081	1 044	1 030	16 393	21 136
2005	207	14 152	1 860	1 045	17 264	19 292
2006	169	13 572	1 726	1 178	16 645	21 643
2007****	98	12 576	1 388	1 110	15 172	16 690

Megjegyzés: perék száma = nyert, vesztett és folyamatban lévő perék száma együtt.

* Az 1999. január 1. után indult közigazgatási perekben a bírósági ítélet ellen fellebbezésnek helye nincs

** 1999. január 1. előtt a járulékokkal kapcsolatos perek száma, ezt követően pedig az átmeneti járadék és rendszeres szociális járadék perék száma szerepel ebben az oszlopban

*** A MÁV Zrt. adatai nélkül

2.2. Nyugdíjpererek részletező adatai

Év	Öregségi			Rokkantsági és baleseti rokk.			Hozzájáruló			Együtt			Nyugdíj pererek összesen
	nyert	vesztett	folymat-ban lévő	nyert	vesztett	folymat-ban lévő	nyert	vesztett	folymat-ban lévő	nyert	vesztett	folymat-ban lévő	
1995	612	131	564	3 830	752	2 520	90	12	11	4 532	895	3 095	8 522
1996	349	61	483	3 710	806	3 449	124	10	30	4 183	877	3 962	9 022
1997	319	81	200	4 547	935	3 834	564	17	34	5 430	1 033	4 068	10 531
1998	306	103	1 457	4 527	1 185	2 171	1 283	31	31	6 116	1 319	3 659	11 094
1999	348	87	1 314	4 010	1 217	2 035	1 213	21	31	5 571	1 325	3 380	10 276
2000	274	74	697	4 255	1 191	4 259	1 214	14	39	5 743	1 279	4 995	12 017
2001	208	47	755	5 456	1 680	4 548	1 188	18	30	6 852	1 745	5 333	13 930
2002	276	61	86	5 569	1 605	4 296	1 364	27	14	7 209	1 693	4 396	13 298
2003	345	64	138	6 163	1 343	5 671	832	38	17	7 340	1 445	5 826	14 611
2004	431	68	390	5 858	1 589	4 696	734	32	286	7 014	1 689	5 372	14 081
2005	402	66	261	5 966	1 541	4 662	833	44	377	7 201	1 651	5 300	14 152
2006	434	77	324	5 951	1 309	4 335	719	33	390	7 104	1 419	5 049	13 572
2007	417	94	388	5 710	1 391	3 608	570	34	364	6 697	1 519	4 360	12 576

2.3. A perek száma területenként 2007-ben

Terület	Megtérítési	Nyugdíj	Rszl-, átmeneti járadék	Egyéb	Összesen	Tárgyalások száma
Közép - magyarországi RNyl	17	2 136	362	17	2 532	2 458
Közép - dunántúli RNyl	18	1 282	136	13	1 449	1 403
Nyugat - dunántúli RNyl	11	2 706	147	6	2 870	3 611
Dél - dunántúli RNyl	6	1 329	152	0	1 487	2 439
Észak - magyarországi RNyl	16	1 940	217	13	2 186	2 595
Észak - alföldi RNyl	15	1 337	234	39	1 625	1 864
Dél - alföldi RNyl	8	960	45	5	1 018	1 633
Régiók összesen	91	11 690	1 293	93	13 167	16 003
NYUFIG	7	886	95	1 017	2 005	687
Ország összesen	98	12 576	1 388	1 110	15 172	16 690

2.4. Nyugdíjpercek részletező adatai területenként 2007-ben

Terület	Öregségi			Rokkantsági és baleseti rokk.			Hozzá tartozói			Együtt		
	nyert	vesztett	folyamatban lévő	nyert	vesztett	folyamatban lévő	nyert	vesztett	folyamatban lévő	nyert	vesztett	folyamatban lévő
Közép - magyarországi RNyl	221	34	203	757	100	791	13	0	17	991	134	1 011
Közép - dunántúli RNyl	48	11	28	682	193	314	1	2	3	731	206	345
Nyugat - dunántúli RNyl	8	5	25	1 561	406	697	1	0	3	1 570	411	725
Dél - dunántúli RNyl	14	4	11	668	203	423	4	0	2	686	207	436
Észak - magyarországi RNyl	62	19	57	801	266	711	13	3	8	876	288	776
Észak - alföldi RNyl	25	16	39	691	152	403	3	1	7	719	169	449
Dél - alföldi RNyl	39	5	25	550	71	269	1	0	0	590	76	294
Régiók összesen	417	94	388	5 710	1 391	3 608	36	6	40	6 163	1 491	4 036
NYUFIG	0	0	0	0	0	0	534	28	324	534	28	324
Ország összesen	417	94	388	5 710	1 391	3 608	570	34	364	6 697	1 519	4 360

IX. MÉLTÁNYOSSÁGI JOGKÖRBEN ENGEDÉLYEZETT NYUGDÍJEMELÉSEK (MEGÁLLAPÍTÁSOK)* FŐBB ADATAI

1. Kivételes nyugdíjemelési kérelmek száma

Év	Elbírálható** kérelmek		Teljesített	Teljesítés aránya (%)
1990	74 743		63 925	85,5
1991	115 212		79 127	68,7
1992	105 116		89 145	84,8
1993	100 860		76 217	75,6
1994	231 524		76 450	33,0
1995	133 196		75 010	56,3
1996	162 854		76 890	47,2
1997	169 982		86 072	50,6
1998	169 123		70 600	41,7
1999	108 657		65 928	60,7
2000	135 273		64 914	48,0
2001	—		—	—
2002. júl. 1. - dec. 31.	801 213		197 423	47,4***
2003	460 022		167 542	36,4
2004	86 589		41 517	47,9
2005	87 374		42 731	48,9
2006	183 399		54 679	29,8
2007	99 049		39 838	40,2

* A 2001. január 1-én megszűntetett méltányossági nyugdíjemelés lehetőségét a 2002. évi XV. tv. és a végrehajtására kiadott 145/2002. (VI.29.) Korm.rendelet visszaállította

** Az előző évről áthúzódó és az adott évben benyújtott kérelmek száma együtt

*** A második félévben beérkezett 801 213 kérelemből 2002. évben 416 546 került elbírálásra, ebből 47,4% (197 423) a teljesített kérelmek aránya

2. Méltányossági jogkörben engedélyezett nyugdíjemelések adatai területenként, 2007

Terület	Beérkezett kérelmek száma	Ebből:						Felhasználható éves keretösszeg (ezer Ft)	Felhasznált éves keretösszeg (ezer Ft)
		teljesített	elutasított	egyéb módon lezárít	feldolgozásra váró	összes elbírált			
							kérelmek száma		
Közép - magyarországi RNyl	11 999	7 024	4 991	481	103	11 896	122 490	122 487	
Közép - dunántúli RNyl	6 207	3 076	2 814	273	44	6 163	60 500	60 500	
Nyugat - dunántúli RNyl	7 055	3 739	3 235	51	30	7 025	63 130	63 130	
Dél - dunántúli RNyl	8 593	4 013	4 398	55	127	8 466	63 130	63 130	
Észak - magyarországi RNyl	12 858	4 689	7 821	179	169	12 689	76 860	76 860	
Észak - alföldi RNyl	18 782	5 934	12 609	204	35	18 747	100 280	100 280	
Dél - alföldi RNyl	16 496	5 886	10 469	85	56	16 440	105 610	105 610	
Régiók összesen	81 990	34 361	45 737	1 328	564	81 426	592 000	591 997	
NYUFIG	10 036	773	450	8 709	104	9 932	15 000	15 000	
MÁV Zrt	1 953	952	984	17	-	1 953	17 000	17 000	
ONYF	5 070	3 752	959	312	47	5 023	69 500	69 500	
Ország összesen	99 049	39 838	48 130	10 366	715	98 334	693 500*	693 497	

* A kivételes nyugellátás-emelés eredeti 700 mFt előirányzatából 2,5 mFt a kivételes nyugellátás megállapítás, 4 mFt az egyszeri segély előirányzatára került átcsoportosításra

3. Múltányossági jogkörben engedélyezett nyugdíjemelések adatai ellátástípusok szerint, 2007

Terület	Teljesített kérelmek száma	Ebből:				Egy főre jutó emelés átlaga (Ft/hó)
		öregségi	rokkantsági (baleseti is)	hozzátartozói	egyéb	
Közép - magyarországi RNyl	7 024	3 333	3 616	44	31	2 898
Közép - dunántúli RNyl	3 076	1 857	1 037	116	66	3 161
Nyugat - dunántúli RNyl	3 739	2 321	1 174	108	136	2 869
Dél - dunántúli RNyl	4 013	2 073	1 771	83	86	2 806
Észak - magyarországi RNyl	4 689	2 080	2 441	154	14	2 819
Észak - alföldi RNyl	5 934	3 251	2 340	323	20	2 801
Dél - alföldi RNyl	5 886	2 901	2 751	183	51	2 892
Régiók összesen	34 361	17 816	15 130	1 011	404	2 892
NYUFIG	773	–	–	728	45	3 115
MÁV Zrt	952	289	535	128	–	2 747
ONYF	3 752	1 952	1 383	111	306	3 079
Ország összesen	39 838	20 057	17 048	1 978	755	2 918

4. Méltányossági jogkörben engedélyezett nyugdíj-megállapítási kérelmek és árvaellátás továbbfolyósítása iránti kérelmek adatai, 2007

Terület	Beérkezett		Teljesített		Elutasított		Engedélyezésre ONYF-hez továbbított		Egyéb módon lezárt		Felhasznált éves keretösszeg (ezer Ft)	
	kivételes nyugellátás	árvaellátás továbbfolyósítása	kivételes nyugellátás	árvaellátás továbbfolyósítása	kivételes nyugellátás	árvaellátás továbbfolyósítása	kivételes nyugellátás	árvaellátás továbbfolyósítása	kivételes nyugellátás	árvaellátás továbbfolyósítása		
												iránti kérelmek száma
Regionális Nyugdíjbiztosítási Igazgatóságok	1 311*	–	–	–	983	–	1 123	–	–	214	–	–
NYUFIG	233*	1 162	–	459	200	473	35	–	–	13	157	73 862
MÁV Zrt	11	22	–	22	7	–	–	–	–	4	–	4 794
ONYF	1 551**	24	1 260	7	230	5	–	–	–	21	12	123 406
Ország összesen	3 106	1 208	1 260	488	1 420	478	1 158	–	–	252	169	202 062

* Csökkentve az ONYF-re továbbított kérelmek számával (2702 - 1158 = 1544)

** Tartalmazza az ONYF-hez engedélyezésre továbbított kérelmek számát is (1158 + 393 = 1551)

5. Egyszeri segély iránti kérelmek adatai területenként, 2007

Terület	Beérkezett kérelmek száma	Ebből:			Elbírált összes	Egy főre jutó segély átlaga (Ft)	Éves keret összege (ezer Ft)
		teljesített	elutasított	egyéb módon lezárt			
Közép - magyarországi RNyl	2 641	1 640	823	88	2 551	14 160	23 223
Közép - dunántúli RNyl	1 574	698	807	23	1 528	14 602	10 192
Nyugat - dunántúli RNyl	1 253	754	439	—	1 193	13 972	10 535
Dél - dunántúli RNyl	2 076	1 111	884	15	2 010	10 316	11 461
Észak - magyarországi RNyl	3 156	1 147	1 945	39	3 131	12 688	14 553
Észak - alföldi RNyl	4 331	2 009	2 180	136	4 325	10 588	21 271
Dél - alföldi RNyl	2 061	935	1 074	38	2 047	16 112	15 065
Régiók összesen	17 092	8 294	8 152	339	16 785	13 205	106 300
NYUFIG	4 602	1 151	2 991	—	4 142	11 036	12 700
MÁV Zrt	1 135	746	389	—	1 135	14 075	10 500
ONYF	2 003	1 540	311	—	1 851	15 899	24 500
Ország összesen	24 832	11 731	11 843	339	23 913	13 345	154 000

X. AZ ÉVKÖNYVBEN HASZNÁLT MEGNEVEZÉSEK

Alapfok Elsőfokú közigazgatási eljárás, amelyben a nyugdíj, a járadék, a nyugdíjszerű szociális ellátás, szolgálati idő számítás iránti igénybejelentés elbírálására, elintézésére kerül sor. Ennek eredménye döntés (határozat, végzés) vagy *ügyviteli lezárás*.

Árvaellátás Az elhunyt nyugdíjas, illetve nyugdíjban nem részesülő, de nyugdíjjogosultságot szerzett elhunyt személy gyermekének, örökbe fogadott gyermekének, meghatározott feltételek mellett testvérének, unokájának járó ellátás.

Átmeneti járadék Lásd: *megváltozott munkaképességű dolgozók pénzbeli ellátásai*.

Baleseti hozzátartozói nyugellátás A jogosultságot az elhalt által elszenvedett üzemi baleset vagy foglalkozási megbetegedés alapozza meg. Szolgálati időre tekintet nélkül jár. Formái: baleseti özvegyi nyugdíj, baleseti árvaellátás, baleseti szülői nyugdíj. Lásd még: *baleseti nyugellátások*.

Baleseti járadék Ezen ellátásra az jogosult, akinek a munkaképessége üzemi baleset vagy foglalkozási megbetegedés következtében 15 %-ot meghaladó mértékben csökkent, de *baleseti rokkantsági nyugdíj* nem illeti meg. Az 1997. december 31-ét követő időponttól megállapított baleseti járadék az *Egészségbiztosítási Alapból finanszírozott ellátás*, ami nem számít nyugellátásnak, ezért csak a nyugdíjmegállapító és folyósító szervek tevékenységét bemutató táblázatokban (igényelbírálási, állománystatisztikai kimutatásokban) szerepel.

Baleseti nyugellátások Elszenvedett üzemi baleset vagy foglalkozási betegség következtében a munkaképesség részleges vagy teljes elvesztése miatt saját jogán a sérült részére, halála esetén a hozzátartozók részére járó ellátás. Saját jogon járó baleseti nyugellátás: *baleseti rokkantsági nyugdíj*. Lásd még: *baleseti hozzátartozói nyugellátás*.

Baleseti rokkantsági nyugdíj Túlnyomórészt üzemi baleset vagy foglalkozási megbetegedés következtében történő megrokkánás esetén szolgálati időtől függetlenül járó baleseti nyugellátás. Lásd még: *rokkantsági nyugdíj*.

Bányásznyugdíj A bányászati tevékenységet abbahagyni kényszerülő személynek életkorára tekintet nélkül járó, az *öregségi nyugdíj* szabályai szerint számított pénzellátás. Szükséges feltétel a magas műszakszámban földalatti, vagy több évtizednyi nehéz fizikai megterheléssel járó külszíni bányászati tevékenység és több évtizednyi szolgálati idő. A jogosultsági szabályokat a 150/1991. (XII. 4.) Korm. rendelet tartalmazza. Az ellátás az állami költségvetést terheli.

Bírósági ügyek A másodfokú közigazgatási eljárás során hozott döntések (határozat, végzés) ellen az illetékes bíróság előtt kezdeményezett peres és nem peres eljárások.

Degresszió A nyugdíjjárulék-alapként szolgáló keresetekből az 1988. január 1-jétől a nyugdíjazásig tartó ún. átlagszámítási időszakra vonatkozóan meghatározott havi átlagkereset - törvényi rendelkezésen alapuló - korlátozott beszámítása a nyugdíjalapba. A korlátozás átlagkereseti sávok szerint eltérő. Meghatározott összeghatárig a beszámítás 100 %-os, a következő sávban 90 %-os, majd sávonként 10-10 %-kal csökkenő. Az összeghatárok évenként növekednek. 2007-ben a 100 %-os beszámítás összeghatára 202 ezer forint. A legalacsonyabb beszámítási hányad 40 %, a beszámítási időszak átlagkeresetének 347 ezer forint feletti részére.

E. Alap Egészségbiztosítási Alap

Egészségbiztosítási Alapból finanszírozott ellátások Törvényi rendelkezés alapján 2007-től a Nyugdíjbiztosítási Alap finanszírozási körébe kerültek át a 2006-ig az Egészségbiztosítási Alapból finanszírozott nyugellátások. (2006-ig a nyugdíj-szolgáltatások közül a következők tartoztak ide: a korhatár alatti személyek III. csoportos rokkantsági nyugdíja, *baleseti rokkantsági nyugdíja*, III. csoportos rokkantságra tekintettel megállapított hozzátartozói, *baleseti hozzátartozói nyugellátás*, a jogszerző üzemi balesete, illetve foglalkozási betegsége következtében történő elhalálozásra tekintettel megállapított hozzátartozói baleseti nyugellátás.

Lásd még: *Nyugdíjbiztosítási Alapból finanszírozott ellátások*.

Egészségkárosodási járadék Lásd: *megváltozott munkaképességű dolgozók pénzbeni ellátásai*.

Egyéb, nem társadalombiztosítási alapokból finanszírozott ellátások Azok a Nyugdíjfolyósító Igazgatóság által rendszeresen folyósított nyugdíjszerű ellátások, amelyeket nem a Nyugdíjbiztosítási Alapból finanszíroznak.

Ezek a források: központi költségvetés, Munkaerőpiaci Alap, ÁPV Zrt., Hadigondozottak Közalapítványa, Nemzeti Földalapkezelő Szervezet, valamint a munkáltatóktól származó forrás.

Az adott statisztikai kimutatás belső szerkezetéből adódó kivételektől eltekintve a 2007. évi állományt illetően a következő *főellátásként* folyósított rendszeres ellátások tartoznak ide:

- a *foglalkoztatáspolitikai nyugdíjak*,
- a nyugdíjszerű rendszeres szociális ellátások. Ilyenek például: *rokkantsági járadék, megváltozott munkaképességű dolgozók pénzbeni ellátásai, mezőgazdasági szövetkezeti járadék*, stb.

Egyesítési kiegészítés 1997. december 31-ig a jogosultat csak egy ellátás illette meg. Akik saját jogú és özvegyi nyugdíjra egyaránt jogosulttá váltak, a két ellátás közül a kedvezőbbet - a magasabb összegű ellátást - választhatták. Ha külön-külön egyik ellátás sem érte el a kormány által külön jogszabályban meghatározott együttfolyósítási összeghatárt, a két ellátást együtt, de legfeljebb ezen összeghatárig lehetett folyósítani. Ha a két ellátás együttes összege alacsonyabb volt az ún. egyesítési összeghatárnál, az utóbbit kell(ett) a jogosult részére folyósítani. Ez a különbség az egyesítési kiegészítés.

1998. január 1-jétől az *özvegyi nyugdíj* az özvegy saját jogú öregségi, rokkantsági, baleseti rokkantsági nyugdíjának összegére tekintet nélkül jár.

Egyösszegű kifizetések Nem rendszeresen utalt pénzösszegek (pl.: élet elvesztéséért járó személyi kárpótlás, egyszeri kiegészítés, szénjárandóság, hadigondozottak részére történő egyszeri kifizetések, stb).

Elintézési idő Minden ügyfajtaért értelmezett ágazati fogalom. Az adott ügy adott szintű (*alapfok, módosító szak, másodfok*) elbírálásának tényleges ideje. Kezdő időpontja az igénynek az illetékes igazgatási szervhez történő beérkezésének napja, befejező időpontja a határozathozatal napja.

Ezen két időpont között eltelt naptári napok száma adja az adott szint elintézési idejét.

A nemzetközi nyugdíjügyeket a Közép-magyarországi Regionális Nyugdíjbiztosítási Igazgatóság intézi, ezen ügyek esetében az elintézési idő lényegesen magasabb a nemzetinél, ami jelentősen befolyásolja az KMRNYI és a központi régió mutatóit.

Lásd még: *ügyintézési határidő*.

Előleg A leendő nyugdíj terhére folyósítható összeg. Ha az igény teljesítéséhez a jogosultsági feltételek kétséget kizáróan fennállnak, azonban a határozatot szakhatósági eljárás, adatpótlás miatt elkészíteni nem lehet, előleg kell megállapítani.

Előnyugdíj A foglalkoztatás elősegítéséről és a munkanélküliek ellátásáról szóló 1991. évi IV. törvény által szabályozott módon és feltételekkel megállapított munkanélkülieket megillető, az öregségi nyugdíj szabályai szerint számított munkanélküli ellátás.

Forrása: a jogosultnak a reá irányadó korhatár betöltése napjáig a Munkaerőpiaci Alap volt. 1998. január 1-jével az előnyudíjazás lehetősége megszűnt.

Elsőfokú döntés Lásd: *alapfok*.

Elsőfokú eljárás az a közigazgatási hatósági eljárás, melynek során az igény (nyugdíj, járadék, nyugdíjszerű ellátás, szolgálati idő számítás iránt) első fokon hozott döntéssel (határozat vagy végzés) elintézésre kerül, és mely döntés ellen fellebbezésnek van helye.

Elutasító határozat A kérelem elutasítása a közigazgatási hatósági eljárás szabályai szerint, ha a nyugdíj, a járadék, a nyugdíjszerű szociális ellátások megállapításának, illetve a szolgálat idő számításának jogszabályi feltétele hiányzik és ezért az igény nem teljesíthető.

Fellebbezések Lásd: *másodfok*.

Foglalkoztatáspolitikai nyugdíjak A *bányásznyugdíj, a korengedményes nyugdíj és az előnyudíj* közös megnevezése a nyugdíj-statisztikai kimutatásokban. Ezek az ellátások egyébként egy tekintet alá esnek az öregségi nyugdíjjal és az *öregségi jellegű nyugdíjak* közé számítjuk.

Folyamatban lévő ügyek Mindazon ügyek, amelyekben a közigazgatási eljárás jogerős döntés formájában nem került lezárásra.

Folyósítás kezdetének a hatálya Az a nap, amelyiktől a nyugdíj jár, függetlenül attól, hogy mikor állapították meg a nyugdíjat, vagy hogy mikor került be a nyugdíjas a folyósítási állományba.

Főellátás Ugyanazon személy részére többféle ellátás folyósítása esetén az ellátások közötti rangsorolás. Az osztályozás a nyugdíj, a járadék, a nyugdíjszerű szociális ellátás sorrendet követi. A nyugdíjon belül első helyen a *saját jogú nyugdíj*, ezen belül az *öregségi és öregségi jellegű nyugdíj* áll.

Ha valaki csak egyféle ellátást kap, akkor az az ellátás a főellátása, bármi legyen is az. Ha azonban többféle ellátást is kap, akkor az ellátások rangsorában legelől álló ellátása a főellátás, és az összes többi, a *nyugdíjak, nyugdíjszerű ellátások* közé tartozó ellátását a *kiegészítő ellátások* közé soroljuk. Ez a besorolás elsősorban a statisztikai számbavételt segíti. Szigorú hierarchiára nincs szükség például egymást kölcsönösen kizáró ellátások esetén (öregségi - rokkantsági).

Hadigondozotti ellátások Szociális igazgatási hatáskörben hozott határozat alapján a Nyugdíj-folyósító Igazgatóság által folyósított rendszeres pénzellátás, amely esetenként főellátásként, de többnyire kiegészítő ellátásként kerül utalásra.

Az 1994. évi XLV. tv. szabályozza.

Harmadik országban élő Az a személy, aki külföldön él és nem tartozik a koordinációs rendeletek vagy valamely egyezmény hatálya alá.

Házastársi pótlék Az öregségi, rokkantsági, baleseti rokkantsági nyugdíjassal közös háztartásban együtt élő, házastárs (élettárs) után járó pénzellátás, amely a házastárs korára, rokkantságára és számottevő jövedelem hiányára tekintettel jár.

A pótlék az állami költségvetést terheli. 1997. december 31-ét követő időponttól nem állapítható meg új jogosultság. Ezt követően a már megállapított házastársi pótléket nem a nyugdíjas, hanem a házastárs (élettárs) részére kell folyósítani.

Hozzá tartozói nyugellátás A túlélő hozzátartozó számára járó rendszeres pénzbeni ellátás, amelyet az elhunyt nyugdíjas (vagy mezőgazdasági szövetkezeti járadékos) vagy nyugdíjban nem részesülő, de nyugdíjjogosultságot (vagy mezőgazdasági szövetkezeti járadékra való jogosultságot) szerzett személy jogán állapítanak meg. Hozzá tartozói nyugellátásra jogosultság szempontjából halálesetnek minősül az eltűnés is, ha azt a bíróság jogerősen megállapította. Hozzá tartozói nyugellátások: *özvegyi nyugdíj, ideiglenes özvegyi nyugdíj, szülői nyugdíj, árvaellátás.*

Lásd még: *baleseti hozzátartozói nyugellátás.*

Ideiglenes kiegészítés *Kiegészítő ellátásként folyósított özvegyi nyugdíj összege.*

Lásd még: *Ideiglenes özvegyi nyugdíj.*

Ideiglenes özvegyi nyugdíj A nyugdíjas, (vagy mezőgazdasági szövetkezeti járadékos) vagy nyugdíjban nem részesült, de nyugdíjjogosultságot (vagy mezőgazdasági szövetkezeti járadékra való jogosultságot) szerzett elhunyt személy házastársának (meghatározott feltételek mellett élettársának, valamint elvált házastársának), a házastárs halálától számított egy évig (az elhunyt jogán árvaellátásra jogosult másfél évesnél fiatalabb gyermeket eltartó özvegynek az árva 18 hónapos életkorának betöltéséig, illetőleg fogyatékos vagy tartósan beteg gyermek esetén a gyermek harmadik életéve betöltésének napjáig) járó nyugellátás. Azokban az esetekben, amikor az özvegy főellátásként öregségi vagy rokkantsági nyugdíjban részesül - tehát a saját jogú nyugdíjas létszámban már szerepel -, számára az ideiglenes özvegyi nyugdíj kiegészítő ellátásként kerül utalásra.

Igé nybejelentés (indítás) A nyugdíjmegállapító szervhez az igénylő *nyugdíj, járadék, vagy más nyugdíjszerű ellátás, illetve szolgálati idő elismerés* iránti igényt nyújt be a közigazgatási hatósági eljárást szabályozó törvénynek, illetve a társadalombiztosítási jogszabályoknak megfelelő formában. A statisztikai rendszer szempontjából ebbe a fogalomkörbe soroljuk az ügy *módosító* szakba helyezését, valamint ha az ügyfél fellebbezést nyújt be (lásd *másodfok*). Az igénybejelentést (indítást) statisztikai szempontból két időponthoz köthetjük: az igény beérkezésének illetve iktatásának dátumához. (Ezek túlnyomórészt egybeesnek.)

Igé nyelbírá lás A kérelem tárgyának megfelelő intézkedések megtétele, pl. megkeresések szolgálati időre, béradatokra, orvosi bizottság elé idézés, ügyféltől az esetleg még szükséges adatok bekérése, a beérkezett adatok folyamatos értékelése, a pótintézkedések megtétele, az ügyek határidőzése, meghatározott időközönkénti átnézése, stb. Amikor valamennyi adat rendelkezésre áll, határozat készítése.

Járadékosok Meghatározott feltételek (szolgálati idő, munkaképesség-csökkenés, baleset, foglalkozási megbetegedés, stb.) teljesülése esetén járó nyugdíjszerű, rendszeres pénzellátásban részesülők.

Jogorvoslat A kérelmezőnek az a joga, amellyel az első vagy másodfokú közigazgatási határozatot a jogszabályban meghatározott módon megtámadhatja.

Nyugdíjbiztosítási ügyekben a jogorvoslat szintjei: fellebbezési (másodfokú) eljárás, közigazgatási határozatok bírósági felülvizsgálata.

Lásd még: *másodfok, bírósági ügyek.*

Kiegészítő ellátás. Lásd: *főellátás.*

Korengedményes nyugdíj Az öregségi nyugdíjkorhatárnál legfeljebb 5 évvel alacsonyabb életkort betöltött, az előrehozott öregségi nyugdíjra, csökkentett összegű előrehozott öregségi nyugdíjra jogosító szolgálati idővel rendelkezők által igénybe vehető korai nyugdíjazási lehetőség, melynek lényege, hogy - erre vonatkozó megállapodás alapján - a nyugdíjba vonuló munkáltatója fizeti meg a nyugdíjkiadást és a kapcsolódó postaköltségeket az előrehozott nyugdíjkorhatár eléréséig. A korengedményes nyugdíjat a 181/1996. (XII. 6.) Korm. rendelet szabályozza.

Korhatár alatti rokkant Az a személy, aki a reá irányadó öregségi nyugdíjkorhatárt még nem érte el és rokkantsági vagy *baleseti rokkantsági nyugdíjban* részesül.

Finanszírozását illetően lásd: *Egészségbiztosítási Alapból finanszírozott ellátások, illetve Nyugdíjbiztosítási Alapból finanszírozott ellátások.*

Korhatár feletti rokkant Az öregségi korhatárt elért *rokkantsági, baleseti rokkantsági nyugdíjas.* Finanszírozása a Nyugdíjbiztosítási Alapból történik.

Lásd még: *korhatár alatti rokkant.*

Korkedvezményes nyugdíj A szervezet fokozott igénybevételével járó, az egészségre különösen ártalmas munkát végzők a rájuk irányadó öregségi korhatárhoz képest korábban vehetik igénybe öregségi nyugdíjukat.

A társadalombiztosítási törvény szerint *öregségi nyugdíjnak* minősül, finanszírozása a Nyugdíjbiztosítási Alapból történik.

A korkedvezményre jogosító munkaköröket a 2006. december 31-ig hatályban volt 168/1997. (X. 6.) Korm. rendelet 1. számú melléklete tartalmazza, amelyet 2010. december 31-ig kell alkalmazni.

M. Alap Munkaerőpiaci Alap

Más forrásból finanszírozott ellátás Lásd: *egyéb, nem a társadalombiztosítás pénzügyi alapjaiból finanszírozott ellátások.*

Másodfok Az első fokon hozott közigazgatási döntés (határozat, végzés) arra jogosult szerv által történő felülvizsgálata újabb eljárás lefolytatása során. Az eljárás kérelemre vagy hivatalból is lefolytatható, újabb döntéssel zárul.

Lásd még: *jogorvoslat.*

Méltányossági jogkör A társadalombiztosítási nyugellátásról szóló 1997. évi LXXXI. törvény által elrendelt, az ÖNYF főigazgatóját és a nyugdíjbiztosítási szervek vezetőit megillető különleges jog, amellyel indokolt esetben öregségi korhatárt elért, vagy rokkant személy, illetve árva részére nyugellátást engedélyez, valamint nyugellátásban részesülő részére nyugdíjemelést nyújthat a társadalombiztosítási alapok éves költségvetésében meghatározott keretösszeg mértékéig.

A társadalombiztosítási nyugellátásról szóló 1997. évi LXXXI. törvény 2006. január 1-jétől hatályos módosítása a méltányossági jogkörben lehetővé teszi egyszeri segély folyósítását is azon nyugellátásban részesülő személyek részére, akiknek az élethelyzetében beállott rendkívüli változások ezt indokolttá teszik.

Megváltozott munkaképességű dolgozók pénzbeni ellátásai A 8/1983. (VI. 29.) EüM-PM rendelet által szabályozott módon azoknak a megváltozott munkaképességű, munkahellyel nem rendelkező személyeknek nyújtott anyagi támogatás, akik életkorukra vagy szolgálati idejük tartamára tekintettel nyugellátásra, időskorúak járadékára nem jogosultak, és a munkanélküliek ellátási rendszeréből is kizorultak.

Formái: átmeneti járadék, rendszeres szociális járadék, egészségkárosodási járadék.

Mezőgazdasági szövetkezeti járadék Az 1997. december 31-ig hatályos, a társadalombiztosításról szóló törvényben meghatározott szabályok szerint nyugellátásnak minősülő ellátásfajta, ide tartozik az öregségi, munkaképtelenségi és özvegyi járadék, valamint a szakszövetkezeti tagok növelt összegű öregségi, munkaképtelenségi és özvegyi járadéka. Az ellátás fix összegű, *főellátásként és kiegészítő ellátásként* is szerepelhet.

1997. december 31-ét követően új jogosultság nem állapítható meg.

Módosító szak Az ügyben készült korábbi döntés megváltoztatására irányuló - az ügyfél bejelentésére, vagy hivatalból megállapított/feltárt újabb tényre, adatra tekintettel végzett - tevékenység. Eredménye a módosító határozat.

Nemleges adatszolgáltatás A társadalombiztosítási nyugellátásról szóló 1997. évi LXXXI. törvény végrehajtásáról rendelkező 168/1997. (X. 6.) Korm. rendelet 86. § (2) bekezdésében foglaltak alapján annak a szervnek (szervezetnek), amelynek az általa foglalkoztatott biztosítottól nyilvántartó lapot kiállítania nem kell, e tényről a tárgyévet követő év április 30-áig a nemlegesség okának megjelölésével a területileg illetékes regionális nyugdíjbiztosítási igazgatási szervet értesítenie kell.

Ny. Alap Nyugdíjbiztosítási Alap

Nyugdíjak Lásd: *nyugdíjak, nyugdíjszerű ellátások*.

Nyugdíjak, nyugdíjszerű ellátások Ezek pénzbeli ellátások, két fő csoportjuk van: rendszeres ellátások és *egyösszegű kifizetések*.

A rendszeres ellátásokat havonként utalják azt követően, hogy a megállapítás (*teljesítő* határozat) után megkezdték az ellátás folyósítását a Nyugdíjfolyósító Igazgatóság, vagy a MÁV Zrt. Nyugdíj Igazgatóság számítógépes rendszerén keresztül.

Az állományban előforduló ellátások közül a rendszeres ellátásokat a következők szerint csoportosíthatjuk:

	Megnevezés	Saját jogon járó ellátások	Hozzá tartozói ellátások
Összes rendszeres nyugellátás	rendszeres nyugellátások (nem baleseti ellátások)	öregségi nyugdíj, rokkantsági nyugdíj, foglalkoztatáspolitikai nyugdíjak	ideiglenes özvegyi nyugdíj, özvegyi nyugdíj, árvaellátás, szülői nyugdíj,
	rendszeres baleseti nyugellátások	baleseti rokkantsági nyugdíj,	ideiglenes baleseti özvegyi nyugdíj, baleseti özvegyi nyugdíj, baleseti árvaellátás, baleseti szülői nyugdíj
Összes egyéb ellátás		mindazok a saját jogú ellátások, amelyek nem sorolhatók a fenti két ellátáscsoport egyikébe sem	mindazok a hozzá tartozói ellátások, amelyek nem sorolhatók a fenti két ellátáscsoport egyikébe sem

A táblázatban az *öregségi nyugdíjak* közé értettük *a.)* az öregségi nyugdíjat, *b.)* a karkedvezményes idő beszámításával megállapított öregségi nyugdíjat, *c.)* a szolgálati nyugdíjat, *d.)* az egyes művészeti tevékenységet folytatók öregségi nyugdíjait, *e.)* a polgármesteri nyugdíjakat, *f.)* az előrehozott öregségi nyugdíjat és *g.)* a csökkentett összegű előrehozott öregségi nyugdíjat.

A 162/2002. (VII. 24.) Korm. rendelet alapján 2002. július hónapban 19 ezer Ft egyszeri juttatás került kifizetésre a nyugellátásban vagy nyugdíjszerű ellátásban részesülők számára. A táblázatainkban előforduló nyugdíj-átlag értékek ezt az összeget nem tartalmazzák.

A társadalombiztosítási nyugellátásról szóló 1997. évi LXXXI. törvényt a 2003. évi IV. törvény egészítette ki a 6/A. §-sal, ami rendelkezik a tizenharmadik havi nyugdíj bevezetéséről.

Ennek bevezetése fokozatosan történt, összege a tárgyév november havi nyugellátás összegének 25 százaléka 2003-ban, 50 százaléka 2004. évben és 75 százaléka 2005. évben. Teljes összegű kifizetésre 2006-ban került sor első alkalommal. Táblázatainkban szereplő nyugdíj és nyugdíjszerű ellátás átlagok általában tartalmazzák az ilyen címen kifizetett összeget, a kivételeket külön jelezzük.

Nyugdíjban, nyugdíjszerű ellátásban részesülők átlagos létszáma A nyugdíjban, nyugdíjszerű *függő* ellátásban részesülők közül a rendszeres ellátásban részesülő személyek átlagos létszáma valamelyik évben:

$$\text{átlagos létszám} = \frac{\text{havi létszámok összege a tárgyévben}}{12}, \text{ ahol}$$

havi létszám = azoknak a személyeknek a száma, akik főellátásként nyugdíjat, járadékot vagy más, nyugdíjszerű rendszeres ellátást kapnak az adott hónapban.

A statisztika 1990-ig az *utalások* évközepi számát, 1991-1993 között az utalások átlagos számát használta.

Nyugdíjbiztosítási Alapból finanszírozott ellátások Törvényi rendelkezés alapján 2007-től a Nyugdíjbiztosítási Alap finanszírozási körébe kerültek át a 2006-ig az Egészségbiztosítási Alapból finanszírozott nyugellátások is.

Lásd még: *Egészségbiztosítási Alapból finanszírozott ellátások*.

Nyugdíjbiztosítási Egyéni Nyilvántartó Lappal kapcsolatos adatszolgáltatás

A Nyugdíjbiztosítási Egyéni Nyilvántartó Lap kiállítását a társadalombiztosítási nyugellátásról szóló 1997. évi LXXXI. törvény 97. §-a és a végrehajtásáról rendelkező 168/1997. (X. 6.) Korm. rendelet 86-89. §-ai írják elő.

Az említett jogszabályi helyek alapján adatszolgáltatásra kötelezett a foglalkoztató, a foglalkoztatónak nem minősülő egyéni vállalkozó, a mezőgazdasági őstermelő, a Tbj. 56/A §-ában meghatározott, Magyarországon be nem jegyzett foglalkoztató képviselője vagy a foglalkoztató képviselőjében eljáró foglalkoztatott, a Tbj. 5. § (3) bekezdése szerinti biztosított és a Tbj. 26. § (7) bekezdésében meghatározott felszolgáló.

A NYENYI lap tartalmazza az adott évre vonatkozóan az adott biztosítottnak az adott foglalkoztatónál elért, a majdani nyugdíjigény elbírálásához a jogosultság, illetve a nyugdíj összegének megállapításához szükséges jogszerezési adatokat (pl. szolgálati idő, nyugdíjjárulék-köteles kereset).

Nyugdíj szolgáltatásokra irányuló megállapodások A megállapodások megkötéséről a társadalombiztosítás ellátásaira és a magánnyugdíjra jogosultakról, valamint e szolgáltatások fedezetéről szóló 1997. évi LXXX. törvény 34. §-a rendelkezik.

Az a belföldi nagykorú személy, aki nem saját jogú nyugdíjas, és fenti törvény 5. és a 13. §-ban említett biztosítási kötelezettséggel járó jogviszonyban nem áll, illetőleg akire a 11. § szerint a biztosítás nem terjed ki, valamint akinek biztosítása szünetel *nyugellátásra jogosító szolgálati idő és nyugdíjalapot képező jövedelem szerzése céljából* - magánnyugdíjpénztár tagja esetében a kötelező tagdíj mértékével csökkentett - 29,5 százalék (2007. évben) nyugdíjbiztosítási és nyugdíjjárulék fizetésének vállalása mellett megállapodást köthet (2008. évben 33,5 százalék). A járulékfizetési (ellátási) alapot a megállapodást kötő személy határozza meg a minimálbér és a járulékfizetési felső határ között.

Nyugellátások Saját jogú nyugellátás és a hozzátartozói nyugellátás: olyan, keresettől, jövedelemtől függő rendszeres pénzellátás, amely meghatározott szolgálati idő megszerzése és az egyéb feltételek fennállása esetén a biztosítottnak, (volt biztosítottnak), illetve hozzátartozójának jár. Két csoportba sorolhatók: nyugellátások és *baleseti nyugellátások*.

Ha az adott statisztikai kimutatásban nincs megkülönböztetve egymástól a nyugellátás és a baleseti nyugellátás, akkor a nyugellátás e kettő közös megnevezése. (Hasonlóképpen: ha a kimutatásban nincs megkülönböztetve a *rokkantsági nyugdíj a baleseti rokkantsági nyugdíjtól*, akkor a rokkantsági nyugdíj a baleseti rokkantsági nyugdíjat is tartalmazza. Ugyanez vonatkozik a *hozzátartozói nyugellátásokra* és a *baleseti hozzátartozói nyugellátásokra* is.)

Nyugellátások iránti igény A *nyugellátások* címszó alatt szereplő ellátások iránti igények.

Nyugellátások 1 főre jutó összege

$$1 \text{ főre jutó összeg} = \frac{\text{az adott forrás(ok)ból (alapból) finanszírozott ellátások közül a főellátásként folyósított ellátások összege}}{\text{a szóban forgó ellátásokban főellátásként részesülők száma}}$$

Egy-egy személy nemcsak főellátást kaphat, és általában nem egyetlen forrásból fedezett ellátásokat kap. Ezért a fenti hányadosnak az értéke kisebb, mint amennyi a teljes ellátás egy főre jutó összege.

ORSZI Országos Rehabilitációs és Szociális Szakértői Intézet

Öregségi jellegű nyugdíjak A *korengedményes nyugdíj, előnyugdíj, bányásznyugdíj* és a korbetöltött rokkantsági nyugdíj közös megnevezése a nyugdíj-statisztikai kimutatásokban.

Öregségi nyugdíj A társadalombiztosítási nyugellátásról szóló törvényben meghatározott életkor elérése és meghatározott szolgálati idő megszerzése esetén járó nyugellátás.

Táblázatainkban, ha külön nem jelöljük az öregségi nyugdíjak közé értettük *a.)* az öregségi nyugdíjat, *b.)* a korengedményes idő beszámításával megállapított öregségi nyugdíjat, *c.)* a szolgálati nyugdíjat, *d.)* az egyes művészeti tevékenységet folytatók öregségi nyugdíjait, *e.)* a polgármesteri nyugdíjakat, *f.)* az előrehozott öregségi nyugdíjat és *g.)* a csökkentett összegű előrehozott öregségi nyugdíjat.

Lásd még: *saját jogú nyugdíjak*.

Özvegyi nyugdíj Házastársnak, élettársnak, elvált személynek és külön élő házastársnak életkorára, rokkantságára, az elhalt jogán eltartott gyermekek számára tekintettel járó hozzátartozói nyugellátás.

Lásd még: *hozzátartozói nyugellátás*.

Peres ügyek Az igazgatóságok, ügyfelek vagy egyéb szervek által kezdeményezett társadalombiztosítási, polgári, munkaügyi és egyéb perek, amelyekkel az igazgatóságok peresügyi képviselője, illetve jogi osztálya az adott év folyamán foglalkozott.

Pótlékok és kiegészítések A folyósító szervek által történő rendszeres vagy egyösszegű kifizetések, amelyek általában nyugdíj, vagy nyugdíjszerű ellátások kiegészítésére szolgálnak.

Lásd: *kiegészítő ellátások*.

A pótlékokra és kiegészítésekre az ellátott családi állapota, tudományos, politikai, közéleti szereplése, egészségügyi rászorultsága stb. következtében válhat jogosulttá, a megfelelő rendeletek alapján.

A kiegészítések közül a hozzátartozói ellátásokat a társadalombiztosítási alapokból finanszírozzák, az egyéb pótlékok a nem társadalombiztosítási alapokból finanszírozott ellátások körébe tartoznak. Rendszeres pótlékok és kiegészítések pl. politikai rehabilitációhoz kapcsolódó ellátások, lakbér hozzájárulás, cukorbeteg támogatás, tudományos fokozatok után járó kiegészítés, nemzeti helytállásért pótlék, nemzeti gondozási díj, személyi és vagyoni kárpótlások, stb.

RNYI Regionális Nyugdíjbiztosítási Igazgatóság

Rendszeres szociális járadék (rszj) Lásd: *megváltozott munkaképességű dolgozók pénzbeni ellátásai*.

Rokkantsági járadék Azoknak a munkavégző képességüket 25 éves koruk előtt teljes egészében elvesztett személynek jár, akik nyugellátásban, baleseti nyugellátásban nem részesülnek.

Legkorábban a 18. életév betöltésétől adható, a központi költségvetést terheli.

A jogosultság feltételeit a 83/1987. (XII. 27.) MT rendelet szabályozza.

Rokkantsági nyugdíj Az öregségi korhatárt a megállapítás időpontjában el nem érő, munkavégző képességét részben, vagy teljes egészében elvesztett, a törvény által előírt szolgálati idővel rendelkező, rendszeres, teljes értékű munkavégzésére alkalmatlan személy részére biztosított ellátás.

A munkavégző képesség elvesztésének mértékét az Országos Rehabilitációs és Szociális Szakértői Intézet orvosi bizottságai illetékesek megállapítani. (A magyar szabályok szerint a rokkantsági nyugdíj az öregségi korhatár betöltésével nem vált át öregségi nyugdíjra.)

A nyugdíjstatisztika ide sorolja a *baleseti rokkantsági nyugdíjat* is.

Saját jogú ellátások A jogosult saját személyében megszerzett és folyósított ellátása.

Saját jogú nyugdíjak Az *öregségi és öregségi jellegű nyugdíjak, a rokkantsági* (rokkantsági és baleseti rokkantsági) *nyugdíjak* tartoznak ide.

Ha a kimutatásban nem szerepelnek önállóan az öregségi jellegű nyugdíjak, és másképp sincs külön jelezve, akkor a karkedvezményes idő figyelembevételével megállapított öregségi nyugdíjat az öregségi nyugdíjhoz soroljuk.

A rendszeres ellátás jellegétől függően ugyancsak a saját jogú nyugdíjakhoz (ezen belül vagy az öregségi nyugdíjhoz, vagy a rokkantsági nyugdíjhoz), vagy pedig a rendszeres hozzátartozói nyugellátásokhoz soroljuk

- a szolgálati nyugdíjakat minden olyan esetben, amikor nem mutatjuk ki külön,
- az államközi egyezményes nyugdíjakat és
- a külföldre folyósított nyugdíjakat.

Személyi kárpótlási életjáradék Az állam által megkövetett, személyes szabadságában korlátozott személyeknek, vagy a túlélő házastársának nyújtott anyagi kárpótlás, amelynek mértékét és összegét az Országos Kárrendezési és Kárpótlási Hivatal állapította meg. A járadékok az állami költségvetést terhelik, a Nyugdíjfolyósító Igazgatóság folyósítja. Az 1992. évi XXXII. törvény szabályozza.

Szolgálati idő elismerési kérelem

Az ügyfél számára biztosított jog, amely lehetővé teszi, hogy még az öregségi nyugdíjazás előtt benyújtott igénybejelentésre az addig szerzett szolgálati idő nagyságáról határozattal értesítsék. (1998. január 1-jétől az irányadó korhatár elérése előtt tíz évvel korábbról lehet szolgálati idő elismerést kérelmezni.)

Születési év csoport Az ellátásban részesülőknél és az ellátásoknak az ellátottak születési éve alapján történő csoportosítása.

(Korábban az életkor-csoportok szerint történtek a besorolások, amelyekben az életkort a következő képlet alapján határozták meg:

„életkor” = feldolgozás naptári éve - születési év

Az így képzett életkor-csoportok csak december havi feldolgozás esetén egyeztek meg a KSH szerinti életkor csoportokkal. Általában a betöltött évek alapján állapítják meg az életkort.)

Szülői nyugdíj Az elhunyt biztosított (nyugdíjas) szülőjének, nagyszülőjének, meghatározott feltételek fennállása esetén nevelőszülőjének járó ellátás.

Társadalombiztosítás pénzügyi alapjai A társadalombiztosítás két biztosítási ágának pénzügyi folyamatai az ágak önálló pénzügyi alapjain, a Nyugdíjbiztosítási Alapon és az Egészségbiztosítási Alapon keresztül bonyolódnak le. Az Alapok együttesen alkotják az államháztartás társadalombiztosítási alrendszerét. Az Alapok bevételeit és kiadásait, valamint azok teljesítését évente törvény szabályozza.

Teljes ellátás A jogszabályi változásokkal is összhangban 1998-ban módszertani változásokat hajtottunk végre a statisztikai adatfeldolgozásban. Az új statisztikai táblázatokban „teljes ellátás”-t, „főellátás”-t és „kiegészítő ellátás”-t különböztetünk meg. A különböző Ft értékeket már ilyen bontásban adjuk

Teljes ellátás = főellátás + kiegészítő ellátás(ok)

Ezzel összefüggésben lásd még: *főellátás, kiegészítő ellátás.*

Korábban elsősorban az ún. „bruttó ellátás”-okra közöltük a Ft-értékeket a fő táblákban. Gyakran közöltünk ún. „alapellátás” Ft-értékeket is.

A teljes ellátás lényegében megfelel a korábban használt „bruttó ellátásnak”, az „alapellátás Ft”-nak pedig nincs mai megfelelője.

Teljesítő határozat (megállapító határozat) A benyújtott igény tárgyában az ellátás megálapításáról hozott határozat.

Utalások A megállapított rendszeres pénzellátás folyósításának a megkezdését követően a Nyugdíj-folyósító Igazgatóság, illetve a MÁV Zrt. Nyugdíj Igazgatósága havonta utalja az ellátást. A fő szabály az, hogy külön-külön utalnak mindenkinek havonta egyszer, aki *főellátást* kap. Előfordul azonban, hogy több személy főellátását küldik egyetlen utalással. Ez az eset áll fenn pl. olyankor, amikor az özvegy számára egy összegben utalják a neki és a vele együtt lakó árvá(k)nak járó ellátásokat. Ritkábban ugyan, de (kivételképpen) előfordul az is, hogy több utalással küldik egyetlen ember ellátásait. A nyugdíjak, nyugdíjszerű ellátások havi utalásainak száma kisebb, mint a valamilyen főellátásban részesülő személyek létszáma (elsősorban az árvaellátásnak az özvegyi nyugdíjjal együtt történő utalása miatt van ez így).

Lásd még: *nyugdíjak, nyugdíjszerű ellátások*.

Ügyintézési határidő A közigazgatási hatósági eljárás és szolgáltatás általános szabályairól szóló 2004. évi CXL. törvény értelmében a kérelemnek az eljárásra hatáskörrel és illetékességgel rendelkező igazgatási szervhez történő megérkezése napján, illetve az eljárás hivatalból történő megindításának napján kezdődik. Az általános ügyintézési határidő 30 nap, kiskorú ügyfél esetében 15 nap. Az ügyintézési határidőbe bizonyos eljárások időtartama nem számít be (pl. a hiánypótlásra, illetve a tényállás tisztázásához szükséges adatok közlésére irányuló felhívástól az annak teljesítéséig terjedő idő stb.).

Lásd még: *Elintézési idő*.

Ügyviteli lezárás Technikai megoldás, az igény elbírálását végző szerv nem tud sem *teljesítő*, sem *elutasító* döntést hozni az adott ügyben (pl. illetékességi okból át kellett azt tenni másik területi szervhez, az igénylő idő közben elköltözött, igényét visszavonta annak elbírálása előtt stb.). Az ügyet ügyviteli szempontból le kell zárnia, hogy a nyilvántartás ne tekintse azt *folymatban* lévőnek.

Vagyoni kárpótlási életjáradék Az állam által igazságtalanul okozott károk részleges kárpótlására, az Országos Kárrendezési és Kárpótlási Hivatal (jogutódja a Központi Kárrendezési Iroda) által rendelkezésre bocsátott kárpótlási jegyeknek, a jogosult személy kérelmére, havi rendszerességgel folyósított kárpótlási járadékra váltása.

Forrása: az ÁPV. Zrt. bevétele, a Nyugdíjfolyósító Igazgatóság folyósítja.

(Az 1992. évi XXXI. törvény szabályozza.)