


2008



**Országos
Nyugdíjbiztosítási
Főigazgatóság**

*s t a t i s z t i k a i
é v k ö n y v*

ORSZÁGOS NYUGDÍJBIZTOSÍTÁSI FŐIGAZGATÓSÁG

STATISZTIKAI ÉVKÖNYV
2008

BUDAPEST

Felelős szerkesztő:
Flamichné Kárpáti Györgyi

Összeállították
az ONYF Közgazdasági Főosztályának munkatársai

Témafelelősök:
Szépné Szőke Györgyi
Scherer Gábor
dr. Császár Gyula

Szakmai támogatást adott:
dr. Rácz Albert

HU ISSN 1417-7765

Kiadja az
Országos Nyugdíjbiztosítási Főigazgatóság

Kiadásért felelős:
dr. Barát Gábor
az Országos Nyugdíjbiztosítási Főigazgatóság
főigazgatója

Budapest, XIII. Visegrádi u. 49.
Postacím: 1392 Budapest Pf. 251.
Telefon: +36 1 270-8000
Internet: www.onyf.gov.hu

Készült 400 példányban

Nyomdai kivitelezés:
EUROTRONIK ZRt.

TISZTELT OLVASÓ!

Az Országos Nyugdíjbiztosítási Főigazgatóság (ONYF) az évtizedes hagyománynak megfelelően a 2008. évről is megjelenteti Statisztikai Évkönyvét, melynek célja, hogy a társadalombiztosítási nyugdíjrendszer keretében ellátottak főbb jellemzőiről, a Nyugdíjbiztosítási Alap költségvetési adatairól, az ONYF igazgatási szerveinél folyó nyugdíj-megállapítási és -folyósítási munkáról a statisztika eszközeivel nyújtson információkat.

A 2008. évről szóló Statisztikai Évkönyv csekély eltéréssel követi az előző évek kiadványainak szerkezetét. Az Évkönyvben végrehajtott – egyrészt a jogszabályváltozások miatt szükségessé vált, másrészt a szakemberek, a téma iránt érdeklődők által jelzett igények kielégítését célzó – módosítások ellenére őrzi az adatok időbeli összehasonlíthatóságát, a folytonosságot.

A kisebb változásokról néhány szót. Míg korábban az igényelbírálási statisztika keretein belül kerültek bemutatásra a nemzetközi nyugdíjügyekkel kapcsolatos főbb információk, addig a jelenlegi kiadvány külön fejezetben (VII. fejezet, „Nemzetközi nyugdíjügyek adatai”) mutatja be a kétoldalú egyezményeken és az Európai Unió koordinációs rendeletein alapuló nyugdíjügyek adatait. Az új fejezetben az igényelbírálási tevékenység mellett a folyósítással kapcsolatos információk is bemutatásra kerültek.

A biztosítottakkal kapcsolatos információkat a II. fejezet, „Biztosítottak, nyugdíjbiztosítási jogszerzők” fejezetben jelentetjük meg.

Az elektronikus ügyintézésről, a nyugdíjbiztosítási ágazathoz elektronikus úton beérkezett űrlapok adatairól az igényelbírálási statisztika keretein belül kívántunk ízelítőt adni.

A Tisztelt Olvasó tájékoztatását szolgálják azok az információk, amelyeket az adott fejezetek címlapján fontosnak tartottunk kiemelni. Ezek az adott fejezetre jellemző módszertani sajátosságokat foglalják össze.

Az Évkönyv összeállításakor továbbra is az az elv vezérelt bennünket, hogy az érdeklődésre leginkább számot tartó jellemzőket emeljük ki, és azokat közérthetően, többféle statisztikai ábrázolási mód felhasználásával jelenítsük meg. A statisztikai adatok átfogóan mutatják be a társadalombiztosítás pénzügyi alapjaiból és egyéb forrásokból finanszírozott nyugdíjak, nyugdíjszerű ellátások jellemzőit, az ellátottak összetételét a demográfiai és a nyugdíjbiztosítási szempontból meghatározó paraméterek (életkor, nem, az ellátás típusa, összege, szolgálati idő) szerint, tájékoztatnak a nyugdíjat és egyéb ellátást igénylők számáról, a nyugdíjba vonulók adatairól. Az országos adatok mellett számos regionális bontású táblázat is segíti a tájékozódást.

A Szerkesztő külön is a Tisztelt Olvasó figyelmébe ajánlja a X. fejezetet, amely az Évkönyvben használt fontosabb fogalmak magyarázatát és az adatok értelmezését segítő főbb tudnivalókat tartalmazza.

Az Évkönyv teljes terjedelmében elérhető az Országos Nyugdíjbiztosítási Főigazgatóság honlapján. (www.onyf.gov.hu)

A Szerkesztő végül köszönetét fejezi ki az Évkönyv összeállításában közreműködő munkatársainak és mindazoknak, akik véleményükkel, tanácsaikkal segítették a munkát.

a Szerkesztő

Tartalomjegyzék

Összefoglaló adatok	10
I. Demográfiai adatok	14
1. A népmozgalom főbb mutatói	15
2. Halálozások életkor és nemek szerint	15
1/1. <i>Az elveszületések és halálozások számának alakulása</i>	16
3. A népesség száma nemenként, január 1-jén	17
4. A népesség száma korcsoportok szerint, január 1-jén	17
5. A 60 éven felüli népesség korcsoportok szerint, január 1-jén	18
5/1. <i>A 60 éven felüli népesség összetétele korcsoportok szerint, 2008. január 1-jén</i>	18
6. Várható élettartam években	20
6/1. <i>Születéskor várható élettartam</i>	20
7. Népességi korfa, 2009. január	21
8. Nyugdíjasok korfája, 2009. január	22
II. Biztosítottak, nyugdíjbiztosítási jogszerzők	23
1. A biztosítottak és a jogviszonyok száma és aránya régióként 2008-ban a foglalkoztatói adatszolgáltatás alapján	24
2. A biztosítottakról teljesített 2008. évi foglalkoztatói adatszolgáltatás adathordozók és régiók szerint	24
3. A biztosítottak és a jogviszonyok száma, továbbá a foglalkoztatói adatszolgáltatásban alkalmazott adathordozók	25
4. Nyugdíjbiztosítási ellátásra irányuló megállapodások legfőbb állományi adatai	26
5. A nyugdíjbiztosítási ellátásra irányuló megállapodások 2008. évi adatai régiók szerint	26
6. A nyugdíjbiztosítási ellátásra irányuló megállapodások 2008. évi adatai a megállapodás típusa szerint	27
7. Egészségbiztosítási ellátásra jogosultak átlagos száma, 1995-2008	28
III. Költségvetési, makrogazdasági adatok	29
1. A Nyugdíjbiztosítási Alap 2008. évi költségvetési mérlege	30
2. A nyugdíjbiztosítási járulékmértékek	32
3. A nyugellátások jogszabályban előírt legkisebb összege	32
4. Nyugdíjra és nyugdíjszerű ellátásokra fordított kiadások	33
5. Nyugdíjra és nyugdíjszerű ellátásokra fordított kiadások finanszírozási forrás szerint, 2008	33
6. Nyugellátások főbb adatai	34
7. A Nyugdíjbiztosítási Alapból finanszírozott nyugellátások főbb adatai	34
8. A Nyugdíjbiztosítási Alap nyugdíjkiadásainak részletes adatai 2008-ban	35
9. Nem társadalombiztosítási forrásból finanszírozott nyugdíjak és nyugdíjszerű ellátások	36
10. Az átlagkereset és az öregségi nyugdíj alakulása	37
11. A nyugdíjak értékalakulása	37
10/1. <i>Az átlagkereset és az öregségi nyugdíj alakulása</i>	38

IV.	Nyugdíjban, nyugdíjszerű ellátásban részesülők létszáma és ellátásai	39
1.	A nyugdíjban, nyugdíjszerű ellátásban részesülők létszáma és a teljes ellátás emelés előtti átlagösszege az év januárjában	40
1/1.	<i>Az öregségi nyugdíjban és a korhatár feletti rokkantsági nyugdíjban részesülők létszáma (január)</i>	41
1/2.	<i>A rokkantsági nyugdíjban részesülők létszáma (január)</i>	42
2.	A nyugellátásban részesülők létszáma és a teljes ellátás emelés előtti átlagösszege az év januárjában	43
3.	Nyugdíjszerű ellátásban részesülők létszáma és a teljes ellátás emelés előtti átlagösszege az év januárjában	43
4.	Nyugdíjban, nyugdíjszerű ellátásban részesülők létszáma és az ellátások emelés előtti átlagösszegei ellátástípusok szerint, 2009. január	44
5.	Öregségi nyugdíjban részesülők létszáma és ellátásuk átlagösszege születési év csoportok szerint	47
5/1.	<i>Öregségi nyugdíjban részesülők létszáma születési év csoportok szerint</i>	47
6.	Rokkantsági nyugdíjban részesülők száma rokkantsági csoportonként, 2009. január	49
7.	Korhatár alatti rokkantsági nyugdíjban részesülők létszáma és ellátásuk átlagösszege születési év csoportok szerint	50
7/1.	<i>Korhatár alatti rokkantsági nyugdíjban részesülők létszáma születési év csoportok szerint</i>	50
8.	Öregségi nyugdíjban részesülők létszáma és ellátásuk átlagösszege a beszámított szolgálati évek szerint, 2009. január	52
8/1.	<i>Öregségi nyugdíjban részesülők főellátásának átlagösszege a beszámított szolgálati évek szerint, 2009. január</i>	52
9.	Nyugdíjban, nyugdíjszerű ellátásban részesülők létszáma születési év csoportok és a teljes ellátás emelés előtti összege szerint, 2009. január	53
10.	A saját jogú nyugdíjban részesülők létszáma a teljes ellátás emelés előtti összege szerint	55
11.	Nyugdíjban, nyugdíjszerű ellátásban részesülők adatai területenként, 2009. január	56
11/1.	<i>A nyugdíjban, nyugdíjszerű ellátásban részesülők teljes ellátásának emelés előtti átlagösszege területenként, 2009. január</i>	57
11/2.	<i>A nyugdíjban, nyugdíjszerű ellátásban részesülők főellátásának emelés előtti átlagösszege területenként, 2009. január</i>	58
12.	Saját jogú és hozzátartozói nyugellátásban részesülők létszáma ellátástípusonként és területenként, 2009. január	59
13.	Nyugdíjszerű ellátásban részesülők létszáma ellátástípusonként és területenként, 2009. január	61
V.	Igénybírálás, újonnan megállapított ellátások	62
1.	Igénybejelentések	63
2.	Nyugdíjak, nyugdíjszerű ellátások iránti igények és a befejezett igénybírálások (lezárások)	64
3.	Igénybejelentések és lezárások ellátástípusok szerint 2008-ban	64
4.	Adott évben hozott, nyugdíjat és nyugdíjszerű ellátás megállapító határozatok száma ellátástípusonként	65
5.	Adott évben hozott, saját jogú nyugdíjat megállapító határozatok száma ellátástípusonként	66

6.	Adott évben hozott, saját jogú nyugdíjat megállapító határozatok megoszlása ellátástípusonként	66
7.	Adott évben hozott, rokkantsági, baleseti rokkantsági nyugdíjat és baleseti járadékot megállapító határozatok	67
7/1.	<i>Tízezer lakosra jutó rokkantsági és baleseti rokkantsági nyugdíjmegállapítás arányai</i>	67
8.	Egészségkárosodott személyek szociális járadékai iránti igények, teljesítő és elutasító határozatok	68
8/1.	<i>Egészségkárosodott személyek részére megállapított szociális járadékok száma</i>	68
9.	Rokkantsági járadék iránti igények, teljesítő és elutasító határozatok adatai	69
9/1.	<i>Rokkantsági járadék iránti igények, teljesítő és elutasító határozatok</i>	69
10.	Folyamatban lévő ügyek 2008. december 31-i száma és az adott évben feldolgozott ügyekhez viszonyított aránya ellátástípusonként	70
11.	Átlagos ügyintézési idő ügytípusok szerint 2008-ban, nyugellátás iránti igények esetében	71
12.	Átlagos ügyintézési idő ügytípusok szerint 2008-ban, az összes igény esetében	72
13.	Igénybejelentések, teljesítő és elutasító határozatok terület szerint 2008-ban	73
14.	Nyugellátást megállapító határozatok ellátástípusok és terület szerint 2008-ban	74
15.	Öregségi és öregségi jellegű nyugdíj iránti igénybejelentések terület szerint	75
16.	Öregségi és öregségi jellegű nyugdíj teljesítő határozatok terület szerint	76
17.	Rokkantsági és baleseti rokkantsági nyugdíj iránti igénybejelentések és teljesítő határozatok terület szerint	77
18.	Egészségkárosodott személyek szociális járadékai iránti igények, teljesítő és elutasító határozatok terület szerint 2008-ban	78
18/1.	<i>Egészségkárosodott személyek részére megállapított szociális járadékok tízezer lakosra jutó száma területenként, 2008-ban</i>	79
19.	Egészségkárosodott személyek részére adott évben megállapított szociális járadékok terület szerint	80
20.	Átlagos ügyintézési idő terület szerint 2008-ban, nyugellátás iránti igények esetében	81
21.	Átlagos ügyintézési idő terület szerint 2008-ban, az összes igény esetében	82
22.	Átlagos ügyintézési idő a nyugellátás iránti igényt teljesítő határozatoknál terület szerint, 2008-ban	83
23.	Átlagos ügyintézési idő az összes teljesítő határozatnál terület szerint, 2008-ban	84
24.	A nyugdíjbiztosítási ágazathoz elektronikus úton beérkezett űrlapok száma igazgatási szervek szerint	85
VI.	Az újonnan megállapított saját jogú nyugdíjak részletező adatai	86
1.	Öregségi nyugdíjba vonultak átlagos szolgálati ideje és havi átlagos induló nyugdíja	87
1/1.	<i>Öregségi nyugdíjba vonultak havi átlagos induló nyugdíja</i>	87
2.	A 2008. évi hatállyal öregségi nyugdíjba vonultak létszáma a szolgálati idő hossza szerint területenként	88
3.	A 2008. évi hatállyal megállapított öregségi nyugdíjak havi átlagos induló összege a szolgálati idő és terület szerint	91
3/1.	<i>A 2008. évi hatállyal megállapított öregségi nyugdíjak havi átlagos induló összege és a szolgálati idő átlaga régiók szerint</i>	94

4.	A 2008. évi hatállyal öregségi nyugdíjba vonultak létszáma és az induló nyugdíj havi átlagos összege a szolgálati idő és a nyugdíjazási életkor szerint	95
5.	Saját jogú nyugdíjba vonultak átlagos szolgálati ideje és havi átlagos induló nyugdíja	98
5/1.	<i>Saját jogú nyugdíjba vonultak havi átlagos induló nyugdíja</i>	98
6.	A 2008. évi hatállyal saját jogú nyugdíjba vonultak létszáma a szolgálati idő hossza szerint területenként	99
7.	A 2008. évi hatállyal megállapított saját jogú nyugdíjak havi átlagos induló összege a szolgálati idő és terület szerint	102
7/1.	<i>A 2008. évi hatállyal megállapított saját jogú nyugdíjak havi átlagos induló összege és a szolgálati idő átlaga régiók szerint</i>	105
7/2.	<i>A 2008. évi hatállyal megállapított saját jogú nyugdíjak havi átlagos induló összege a szolgálati idő függvényében</i>	106
8.	A 2008. évi hatállyal saját jogú nyugdíjba vonultak létszáma és az induló nyugdíj havi átlagos összege a szolgálati idő és a nyugdíjazási életkor szerint	107
9.	A nyugdíj alapját képező havi átlagkereset 2007. évi degressziós sávok szerinti korlátozásának adatai	110
10.	A nyugdíj alapját képező havi átlagkereset a 2007. évi degressziós sávok szerint	110
11.	A nyugdíj alapját képező havi átlagkereset 2008. évi degressziós sávok szerinti korlátozásának adatai	111
12.	A nyugdíj alapját képező havi átlagkereset a 2008. évi degressziós sávok szerint	111
13.	A degresszió utáni átlagkereset a degresszió előtti átlagkereset százalékában a 2008. évi hatállyal megállapított öregségi nyugdíjak esetében	112
14.	A 2008. évi hatállyal öregségi nyugdíjba vonultak létszáma a nyugdíjmegállapításnál figyelembe vett átlagkereset szerint	113
14/1.	<i>A 2008. évi hatállyal öregségi nyugdíjba vonultak megoszlása a nyugdíjmegállapításnál figyelembe vett átlagkereset szerint</i>	114

VII. Nemzetközi nyugdíjügyek adatai **115**

1.	A külföldre folyósított nyugdíjak és nyugdíjszerű ellátások ellátástípusonként és nemenként	116
2.	A külföldre folyósított nyugdíjak és nyugdíjszerű ellátások országok és nemek szerint	117
3.	A külföldön öregségi nyugdíjban részesülők létszáma és ellátásuk átlagösszege születési év csoportok szerint	119
3/1.	<i>A külföldön öregségi nyugdíjban részesülők létszáma születési év csoportok szerint</i>	119
4.	A külföldön nyugdíjban, nyugdíjszerű ellátásban részesülők létszáma ellátásuk összege és születési év csoportok szerint, 2009. január	121
5.	A beérkezett új igények és a teljesítő határozatok száma	123
5/1.	<i>A teljesítő határozatok összetételének alakulása</i>	123
6.	A kétoldalú szociálpolitikai és szociális biztonsági egyezményeken alapuló nyugdíjügyek országok szerint	124
7.	Az Európai Unió koordinációs rendeletein alapuló nyugdíjügyek országok szerint	125
8.	Harmadik országban élők nyugdíjügyei országok szerint	126
9.	Nemzetközi jogorvoslaton alapuló nyugdíjügyek országok szerint	127

VIII. Méltányossági jogkörben engedélyezett nyugdíjmelések, megállapítások adatai	128
1. Kivételes nyugdíjmelési kérelmek adatai, 1990-2008	129
2. Méltányossági jogkörben engedélyezett kivételes nyugdíjmelések adatai területenként, 2008-ban	130
3. Méltányossági jogkörben engedélyezett kivételes nyugdíjmelések adatai terület és ellátástípusok szerint, 2008-ban	131
4. Méltányossági jogkörben engedélyezett kivételes nyugellátás megállapítása és árvaellátás továbbfolyósítása iránti kérelmek adatai, 2008-ban	132
5. Egyszeri segély iránti kérelmek adatai területenként, 2008-ban	133
IX. Jogorvoslati adatok	134
1. A fellebbezések összefoglaló adatai	135
2. Elutasító határozat elleni fellebbezések adatai	136
3. Teljesítő határozat megváltoztatását kérő fellebbezések adatai	136
4. Fellebbezések adatai területenként 2008-ban	137
5. A perek és tárgyalások számának összefoglaló adatai	138
6. Nyugdíjperек részletező adatai a per állása és ellátástípus szerint	139
7. A perek és tárgyalások száma régióként 2008-ban	140
8. Nyugdíjperек részletező adatai a per állása és ellátástípus szerint régióként 2008-ban	141
X. Az évkönyvben használt megnevezések	142

Megjegyzés

Az egyes fejezetekben a táblák sorszámozása külön-külön folyamatos. Az ábrákat "táblasorszám/ábrasorszám" és a tartalomjegyzékben dőlt szedéssel jelöltük.

Jelmagyarázat

- = a megfigyelt jelenség nem fordult elő
- ... = az adat nem ismert
- 0 = a mutató értéke olyan kicsi, hogy kerekítve zérust ad

A részadatok összegei - a kerekítések miatt - eltérhetnek az összesen adatoktól.

ÖSSZEFOGLALÓ ADATOK

1. A népmozgalom főbb mutatói*

Megnevezés	2007	2008
A népesség száma január 1-jén (ezer fő)	10 066,2	10 045,4
Ebből: 0 - 14 éves (ezer fő)	1 529,6	1 508,8
15 - 59 éves (ezer fő)	6 366,1	6 342,2
60 - éves (ezer fő)	2 170,5	2 194,4
Élvezületek száma (fő)	97 613	99 200
Halálozások száma (fő)	132 938	130 000
Természetes szaporodás ill. fogyás (ezer lakosra)	-3,5	-3,1
60 éves korban várható átlagos élettartam (év)		
férfi	16,3	16,6
nő	21,2	21,4

* KSH adat

2. A biztosítottak és a jogviszonyok száma a foglalkoztatói adatszolgáltatás alapján*

Megnevezés	2006	2007	2008
A beérkezett adatszolgáltatásokban szereplő biztosítottak száma (ezer fő)	4 505	4 679	4 437
A beérkezett adatszolgáltatásokban szereplő jogviszonyok száma (ezer db)	7 145	7 130	6 633

* A Nyugdíjbiztosítási Egyéni Nyilvántartó Lapon 2009. 08. 15-ig teljesített adatszolgáltatások alapján

3. A Nyugdíjbiztosítási Alap költségvetési mérlegének főösszegei

(milliárd Ft)

Megnevezés	2007	2008
Bevételi főösszeg	2 642,7	2 857,6
Kiadási főösszeg	2 642,5	2 925,2
A főösszegek egyenlege	0,2	-67,6

4. A Nyugdíjbiztosítási Alapból finanszírozott ellátások főbb adatai

Megnevezés	2007	2008
Nyugellátásban részesülők átlagos létszáma (ezer fő)	2 743	2 755
Nyugellátásokra fordított kiadás a tizenharmadik havi nyugdíj nélkül (milliárd Ft)	2 418,0	2 674,5
Egy főre jutó átlagösszeg (Ft/hó)	73 448	80 883
Nyugellátásokra fordított kiadás (milliárd Ft)	2 611,6	2 891,7
Egy főre jutó átlagösszeg (Ft/hó)	79 329	87 452

5. Nyugdíjban és nyugdíjszerű ellátásban részesülők létszáma ellátástípusonként, januárban

(fő)

Megnevezés	2008	2009
Öregségi és öregségi jellegű nyugdíj	2 090 103	2 099 852
Korhatár alatti rokkantsági nyugdíj	432 840	422 695
Rehabilitációs járadék	–	2 075
Saját jogú nyugellátás	2 522 943	2 524 622
Hozzá tartozói nyugdíjak	252 617	241 655
Nyugellátások összesen	2 775 560	2 766 277
Járadékok és nyugdíjszerű rendszeres ellátások	278 267	264 394
Nyugdíjak, nyugdíjszerű ellátások összesen	3 053 827	3 030 671

6. Igénybejelentések, teljesítő és elutasító határozatok

(ügyek száma, db)

Megnevezés	2007	2008
Igénybejelentések	451 971	451 117
Teljesítő határozatok	324 628	354 518
Szolgálati idő megállapítás	99 876	56 623
Öregségi nyugdíj	98 553	70 073
Foglalkoztatáspolitikai okból megállapított nyugdíj	8 210	9 712
Rokkantsági és baleseti rokkantsági nyugdíj	34 386	26 272
Rehabilitációs járadék	–	2 246
Hozzá tartozói és baleseti hozzá tartozói ellátás	61 777	59 865
Rokkantsági járadék	1 389	1 324
Baleseti járadék	1 010	919
Egészségkárosodott személyek szociális járadékai	19 422	11 221
Átmeneti járadék	8 391	4 081
Rendszeres szociális járadék	11 021	7 135
Egészségkárosodási járadék	10	5
Saját jogú nyugdíjasként végzett keresőtevékenység alapján járó nyugdíjnövelés	–	116 123
Egyéb	5	140
Elutasító határozatok	96 095	83 898

7. Az adott évi hatállyal megállapított saját jogú nyugdíjak adatai

Megnevezés	2007	2008
Saját jogú nyugdíj		
Újonnan nyugdíjba vonultak létszáma (fő)	104 107	88 306
- a részükre megállapított nyugdíj átlagos összege (Ft)	85 677	79 855
- átlagos szolgálati idejük (év)	36,2	36,2
Ebből:		
Öregségi nyugdíj		
Újonnan nyugdíjba vonultak létszáma (fő)	79 201	65 090
- a részükre megállapított nyugdíj átlagos összege (Ft)	92 455	85 866
- átlagos szolgálati idejük (év)	38,0	38,4

8. A külföldre folyósított öregségi nyugdíjban részesülők létszáma és ellátásuk átlagösszege januárban

Megnevezés	2008	2009
Öregségi nyugdíjban részesülők létszáma (fő)	17 332	18 630
Öregségi nyugdíjban részesülők ellátásának átlagösszege (Ft) (teljes ellátás emelés előtt)	36 786	39 220

9. Méltányossági jogkörben hozott teljesítő határozatok száma

Kérelem típusa	2007	2008
Kivételes nyugdíjemelés	39 838	36 430
Kivételes nyugellátás megállapítása	1 260	1 106
Árvaellátás továbbfolyósítása	488	412
Egyszeri segély	11 731	13 229
Összes teljesítő határozat	53 317	51 177

10. Jogorvoslati adatok

(perek száma)

Megnevezés	2007	2008
Megtérítési perek	98	188
Nyugdíj perek	12 576	9 696
Egészségkárosodott személyek szociális járadékaival kapcsolatos perek	1 388	937
Egyéb perek	1 110	900
Tárgyalások száma	16 690	13 348

I. DEMOGRÁFIAI ADATOK

1. A népmozgalom főbb mutatói*

(fő)

Év	A népesség száma (január 1.) ezer fő	Élvezületek		Halálozások		Természetes szaporodás, illetve fogyás ezer lakosra
		száma	aránya ezer lakosra	száma	aránya ezer lakosra	
1950	9 293	195 567	20,9	106 902	11,4	9,5
1960	9 961	146 461	14,7	101 525	10,2	4,5
1970	10 322	151 819	14,7	120 197	11,6	3,1
1980	10 709	148 673	13,9	145 355	13,6	0,3
1990	10 375	125 679	12,1	145 660	14,0	-1,9
2000	10 222	97 597	9,6	135 601	13,3	-3,7
2001	10 200	97 047	9,5	132 183	13,0	-3,4
2002	10 175	96 804	9,5	132 833	13,1	-3,5
2003	10 142	94 647	9,3	135 823	13,4	-4,1
2004	10 117	95 137	9,4	132 492	13,1	-3,7
2005	10 098	97 496	9,7	135 732	13,5	-3,8
2006	10 077	99 871	9,9	131 603	13,1	-3,2
2007	10 066	97 613	9,7	132 938	13,2	-3,5
2008	10 045	99 200	9,9	130 000	13,0	-3,1

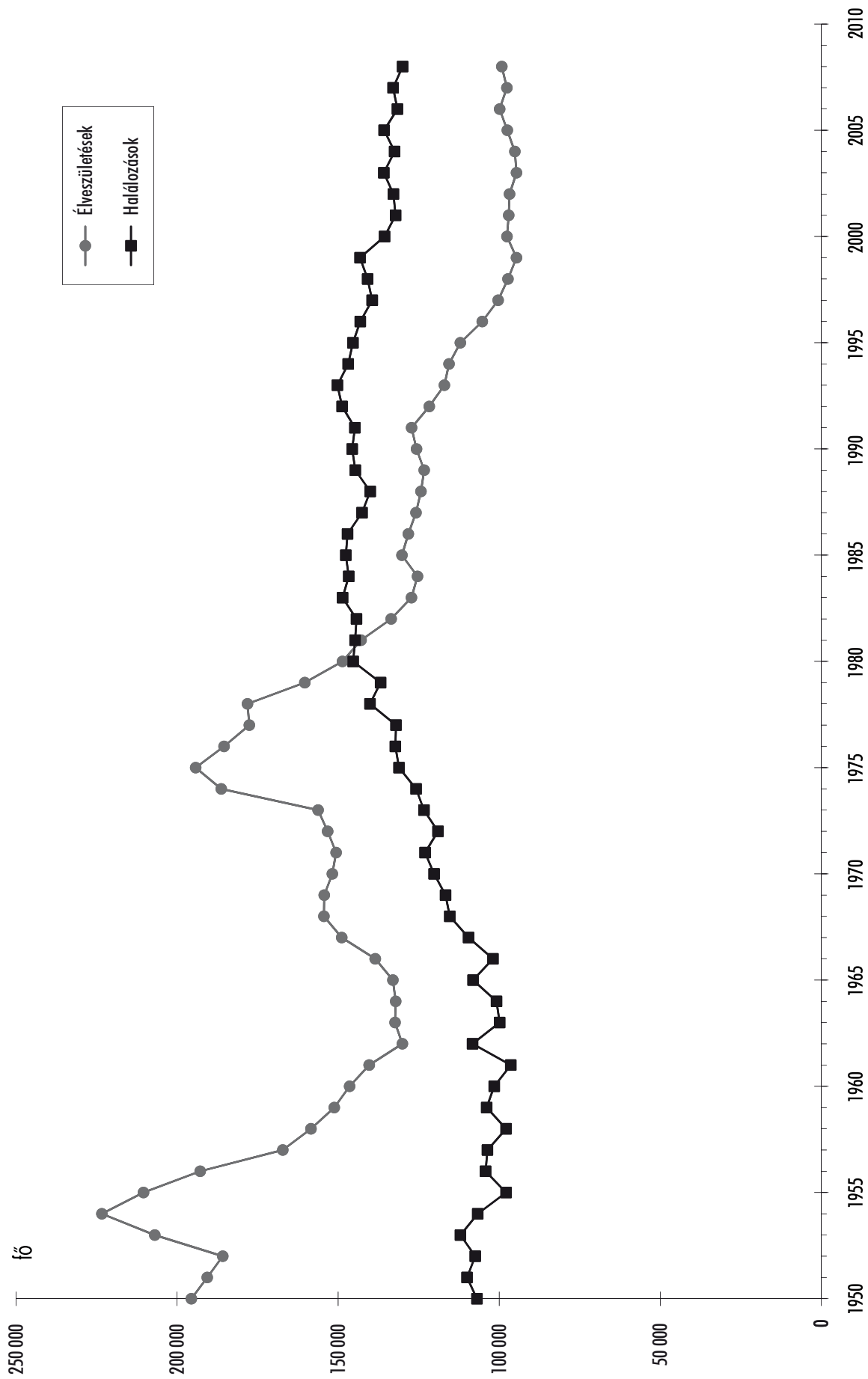
* KSH adat

2. Halálozások életkor és nemek szerint*

Korcsoport, év	A meghaltak		Ezer megfelelő korú					
	száma		férfira			nőre		
	férfi	nő	jutó halálozás					
	2008		1990	2000	2008	1990	2000	2008
0	315	238	16,4	9,8	6,2	13,2	8,6	4,9
1 - 14	136	105	0,4	0,3	0,2	0,3	0,2	0,2
15 - 29	745	268	1,5	0,9	0,7	0,5	0,3	0,3
30 - 34	533	214	3,2	2,0	1,2	1,3	0,7	0,5
35 - 39	764	322	4,9	3,6	2,1	1,9	1,6	0,9
40 - 44	1 374	612	7,1	7,1	4,3	3,0	2,8	1,9
45 - 49	2 667	1 145	11,5	11,0	8,8	4,4	4,3	3,6
50 - 54	5 422	2 358	16,7	15,3	14,7	6,5	5,8	5,8
55 - 59	6 429	2 906	24,6	21,3	19,9	9,6	8,2	7,7
60 - 64	7 065	3 637	34,1	30,7	27,7	14,6	12,2	11,3
65 - 69	7 590	4 646	46,2	42,0	36,5	23,2	19,3	15,8
70 - x	33 229	47 307	109,2	96,2	85,6	84,5	72,8	63,8
Összesen	66 269	63 758	15,4	14,5	13,9	12,7	12,2	12,1

* KSH adat

1/1. Az élveszületések és halálozások számának alakulása



3. A népesség száma nemenként, január 1-jén*

Év	Férfi	Nő	Összesen	Férfi	Nő	Összesen
	Száma (fő)			Megoszlása (%)		
1920	3 874 111	4 112 764	7 986 875	48,5	51,5	100,0
1930	4 248 452	4 436 657	8 685 109	48,9	51,1	100,0
1941	4 560 875	4 755 199	9 316 074	49,0	51,0	100,0
1949	4 423 420	4 781 379	9 204 799	48,1	51,9	100,0
1960	4 804 043	5 157 001	9 961 044	48,2	51,8	100,0
1970	5 003 651	5 318 448	10 322 099	48,5	51,5	100,0
1980	5 188 709	5 520 754	10 709 463	48,4	51,6	100,0
1990	4 984 904	5 389 919	10 374 823	48,0	52,0	100,0
2001	4 851 012	5 349 286	10 200 298	47,6	52,4	100,0
2002	4 836 980	5 337 873	10 174 853	47,5	52,5	100,0
2003	4 818 456	5 323 906	10 142 362	47,5	52,5	100,0
2004	4 804 113	5 312 629	10 116 742	47,5	52,5	100,0
2005	4 793 115	5 304 434	10 097 549	47,5	52,5	100,0
2006	4 784 579	5 292 002	10 076 581	47,5	52,5	100,0
2007	4 779 078	5 287 080	10 066 158	47,5	52,5	100,0
2008	4 769 562	5 275 839	10 045 401	47,5	52,5	100,0

* KSH adat

4. A népesség száma korcsoportok szerint, január 1-jén*

(ezer fő)

Korcsoport, év	Férfi		Nő		Összesen	
	1990	2008	1990	2008	1990	2008
0 - 14	1 090,4	773,9	1 040,1	734,9	2 130,5	1 508,8
15 - 19	393,4	317,1	373,5	302,7	766,9	619,8
20 - 29	660,5	719,4	638,4	690,5	1 298,9	1 409,9
30 - 39	812,2	797,7	809,6	773,0	1 621,8	1 570,7
40 - 49	683,6	621,1	708,1	637,5	1 391,7	1 258,6
50 - 54	277,6	376,4	320,1	414,9	597,7	791,3
55 - 59	279,9	318,7	327,6	373,2	607,5	691,9
60 -	787,3	845,3	1 172,5	1 349,1	1 959,8	2 194,4
Összesen	4 984,9	4 769,6	5 389,9	5 275,8	10 374,8	10 045,4

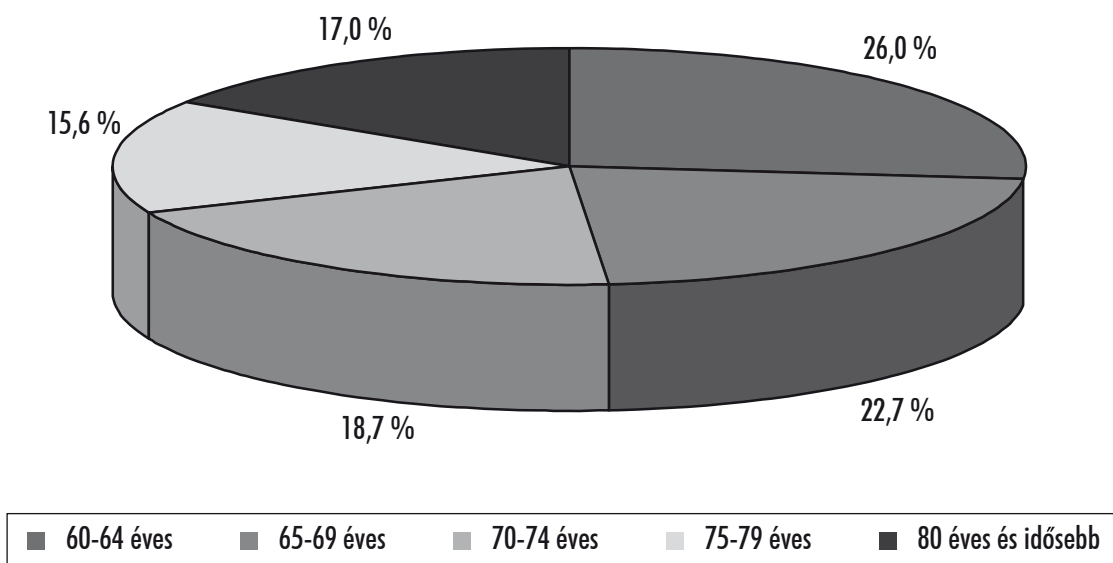
* KSH adat

5. A 60 éven felüli népesség korcsoportok szerint, január 1-jén*

Korcsoport	1960	1970	1980	1990	2006	2007	2008
Létszám ezer főben							
60 - 64 éves	482	575	381	586	566	565	570
65 - 69 éves	349	476	547	530	481	487	499
70 - 74 éves	264	350	416	268	419	415	410
75 - 79 éves	169	205	275	316	340	340	343
80 éves és idősebb	109	154	211	260	351	363	372
Összesen	1 373	1 760	1 830	1 960	2 157	2 170	2 194
Százalékban							
60 - 64 éves	35,1	32,7	20,9	29,9	26,2	26,0	26,0
65 - 69 éves	25,4	27,0	29,9	27,0	22,3	22,5	22,7
70 - 74 éves	19,3	19,9	22,7	13,7	19,4	19,1	18,7
75 - 79 éves	12,3	11,6	15,0	16,1	15,8	15,7	15,6
80 éves és idősebb	7,9	8,8	11,5	13,3	16,3	16,7	17,0
Összesen	100,0	100,0	100,0	100,0	100,0	100,0	100,0

* KSH adat

5/1. A 60 éven felüli népesség összetétele korcsoportok szerint ,
2008. január 1-jén



5.1. A 60 éven felüli férfiak száma korcsoportok szerint, január 1-jén*

Korcsoport	1960	1970	1980	1990	2006	2007	2008
	Létszám ezer főben						
60 - 64 éves	217	264	170	260	249	249	252
65 - 69 éves	148	214	238	221	195	199	206
70 - 74 éves	110	145	173	106	161	158	155
75 - 79 éves	70	78	106	117	119	120	121
80 éves és idősebb	45	56	70	83	106	109	111
Összesen	590	757	757	787	830	835	845
	Százalékban						
60 - 64 éves	36,8	34,9	22,5	33,0	30,0	29,8	29,8
65 - 69 éves	25,1	28,2	31,4	28,1	23,5	23,8	24,4
70 - 74 éves	18,6	19,2	22,9	13,5	19,4	18,9	18,3
75 - 79 éves	11,9	10,3	14,0	14,9	14,3	14,4	14,4
80 éves és idősebb	7,6	7,4	9,2	10,5	12,8	13,1	13,1
Összesen	100,0	100,0	100,0	100,0	100,0	100,0	100,0

* KSH adat

5.2. A 60 éven felüli nők száma korcsoportok szerint, január 1-jén*

Korcsoport	1960	1970	1980	1990	2006	2007	2008
	Létszám ezer főben						
60 - 64 éves	265	311	210	326	317	316	318
65 - 69 éves	201	262	309	308	286	288	293
70 - 74 éves	154	204	244	161	258	257	255
75 - 79 éves	99	127	168	200	221	220	222
80 éves és idősebb	64	99	141	177	245	254	261
Összesen	783	1 003	1 072	1 172	1 327	1 335	1 349
	Százalékban						
60 - 64 éves	33,8	31,0	19,6	27,8	23,9	23,7	23,6
65 - 69 éves	25,7	26,1	28,7	26,3	21,5	21,6	21,7
70 - 74 éves	19,7	20,3	22,8	13,7	19,4	19,2	18,9
75 - 79 éves	12,6	12,7	15,7	17,1	16,7	16,5	16,5
80 éves és idősebb	8,2	9,9	13,2	15,1	18,5	19,0	19,3
Összesen	100,0	100,0	100,0	100,0	100,0	100,0	100,0

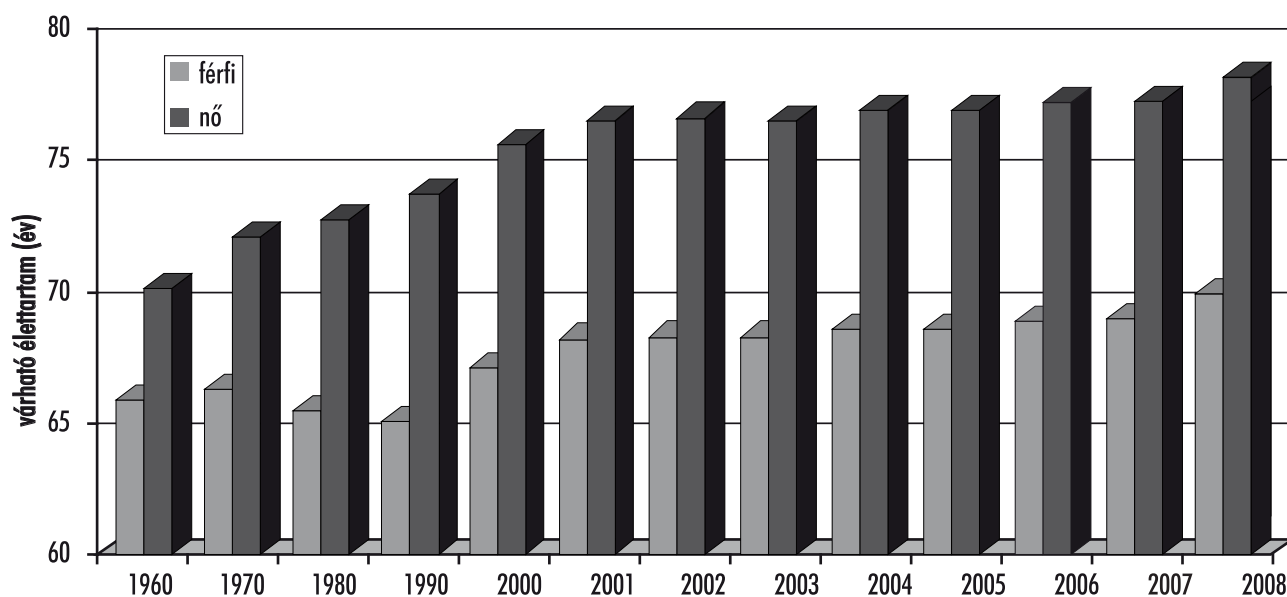
* KSH adat

6. Várható élettartam években*

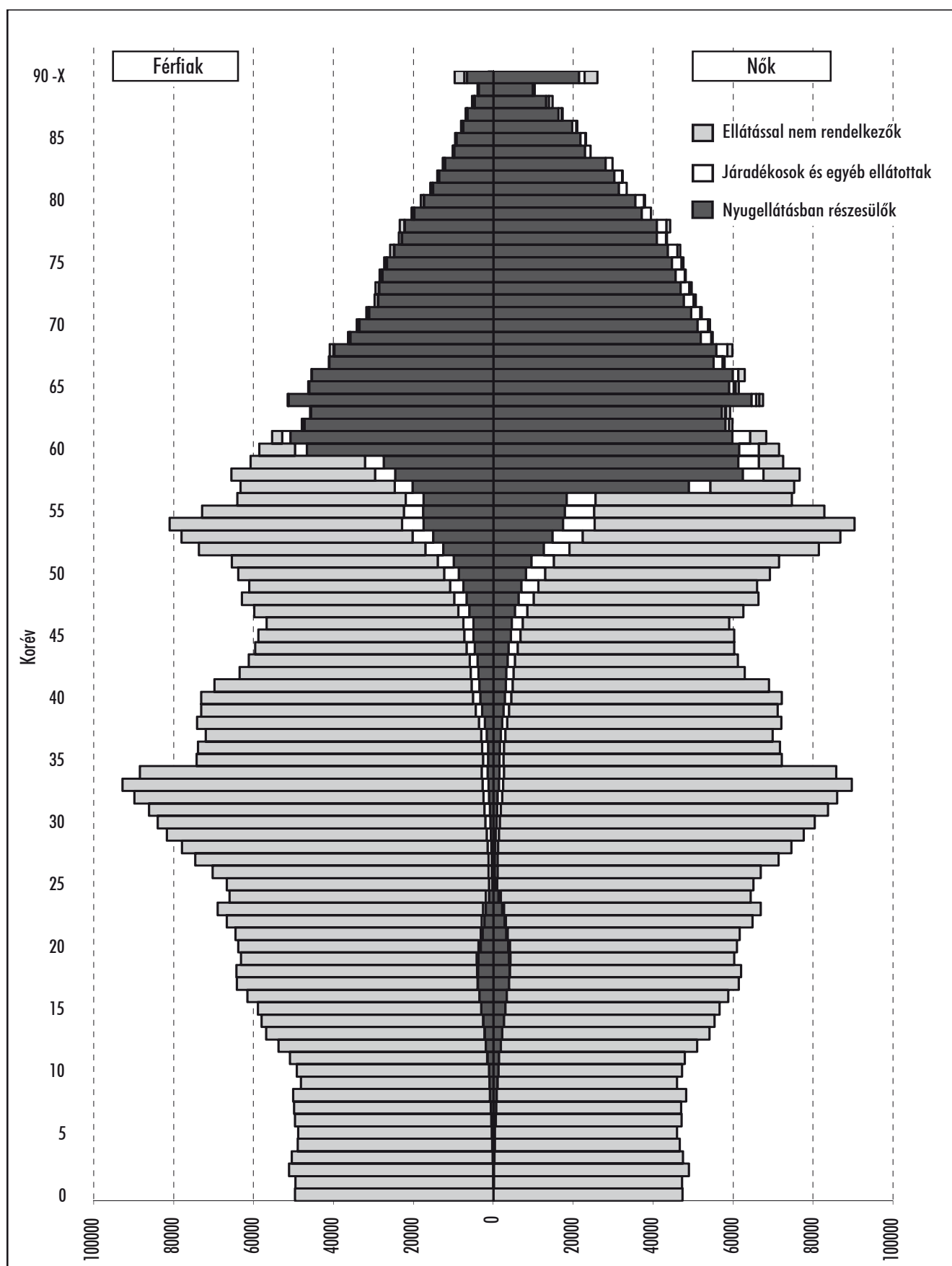
Év	Születéskor		30 éves korban		60 éves korban		65 éves korban	
	férfi	nő	férfi	nő	férfi	nő	férfi	nő
1960	65,9	70,1	41,4	44,4	15,6	17,5	12,3	13,8
1970	66,3	72,1	40,7	45,3	15,2	18,2	11,9	14,4
1980	65,5	72,7	38,5	44,9	14,6	18,3	11,6	14,6
1990	65,1	73,7	37,5	45,4	14,7	19,0	12,0	15,3
2000	67,1	75,6	38,6	46,7	15,3	20,0	12,5	16,2
2001	68,2	76,5	39,5	47,5	16,0	20,7	13,0	16,7
2002	68,3	76,6	39,6	47,6	16,0	20,7	13,0	16,8
2003	68,3	76,5	39,6	47,5	15,8	20,6	12,9	16,7
2004	68,6	76,9	39,9	47,7	16,1	20,9	13,1	16,9
2005	68,6	76,9	39,8	47,8	16,0	20,9	13,1	16,9
2006	69,0	77,4	40,2	48,1	16,3	21,1	13,4	17,2
2007	69,2	77,3	40,3	48,2	16,3	21,2	13,4	17,3
2008	69,8	77,8	40,9	48,5	16,6	21,4	13,6	17,5

* KSH adat

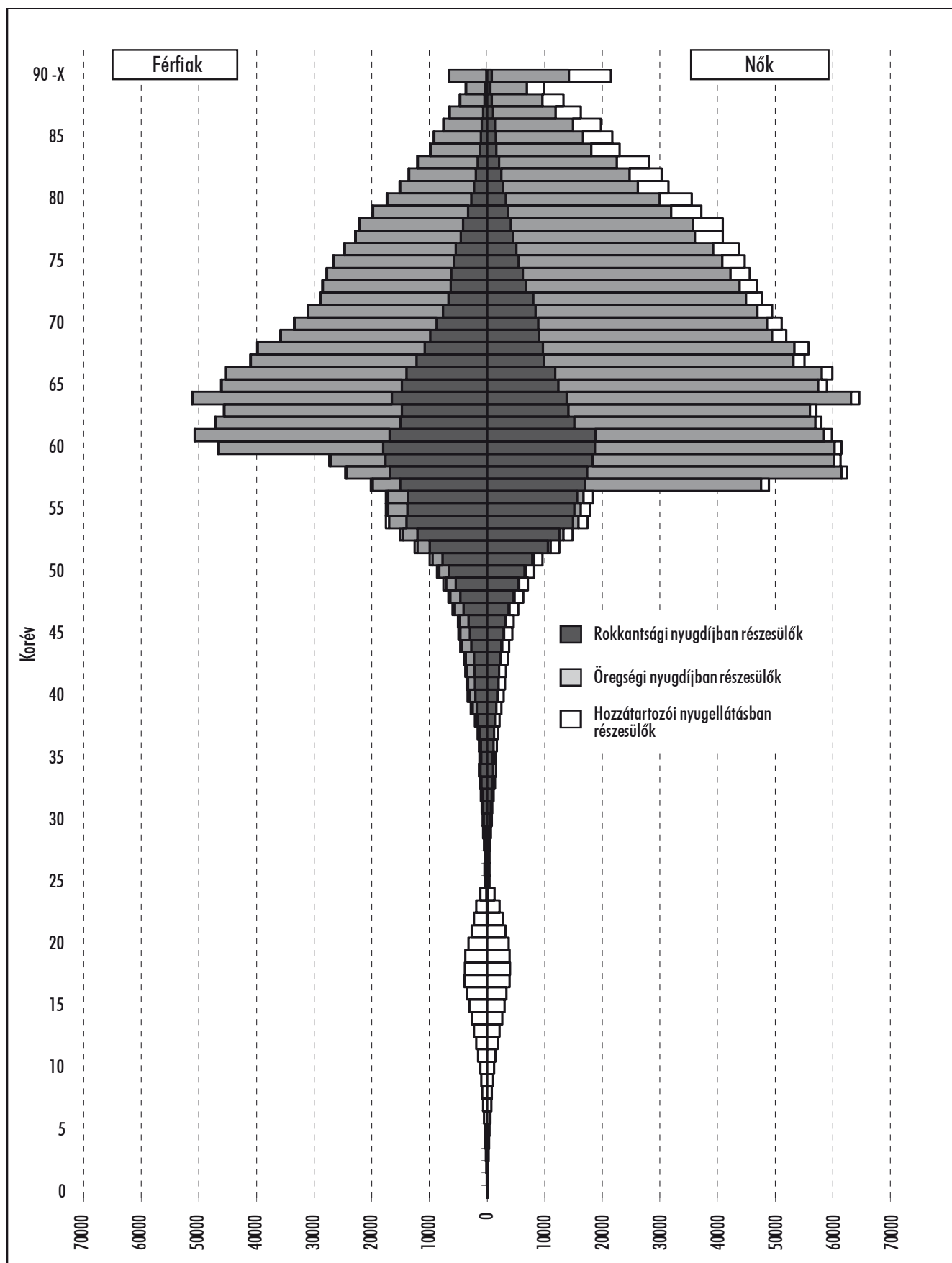
6/1. Születéskor várható élettartam



7. Népeségi korfa, 2009. január



8. Nyugdíjasok korfája, 2009. január



II. BIZTOSÍTOTTAK, NYUGDÍJBIZTOSÍTÁSI JOGSZERZŐK

1. A biztosítottak és a jogviszonyok száma és aránya régióként 2008-ban a foglalkoztatói adatszolgáltatás alapján*

Igazgatási szerv	Adatszolgáltatást teljesítő foglalkoztatók		Az adatszolgáltatásban szereplő biztosítottak		Az adatszolgáltatásban szereplő jogviszonyok***	
	száma	aránya (%)	száma (ezer fő)	aránya	száma (ezer db)	aránya
Közép-magyarországi Regionális Nyugdíjbiztosítási Igazgatóság	289 970	35,9	2 027	45,7	2 912	43,9
Közép-dunántúli Regionális Nyugdíjbiztosítási Igazgatóság	88 530	11,0	530	11,9	730	11,0
Nyugat-dunántúli Regionális Nyugdíjbiztosítási Igazgatóság	76 790	9,5	442	10,0	614	9,3
Dél-dunántúli Regionális Nyugdíjbiztosítási Igazgatóság	74 799	9,3	398	9,0	561	8,5
Észak-magyarországi Regionális Nyugdíjbiztosítási Igazgatóság	74 565	9,2	392	8,8	505	7,6
Észak-alföldi Regionális Nyugdíjbiztosítási Igazgatóság	99 389	12,3	520	11,7	691	10,4
Dél-alföldi Regionális Nyugdíjbiztosítási Igazgatóság	103 426	12,8	468	10,5	620	9,3
A halmozódás kiszűrése **			-340	-7,7		
Összesen	807 469	100,0	4 437	100,0	6 633	100,0

* A 2009. 08. 15-ig beérkezett Nyugdíjbiztosítási Egyéni Nyilvántartó Lapok alapján

** Egy biztosítottól több régióban is szolgáltathatnak adatot

*** Egy biztosítotttól több foglalkoztató is szolgáltatathat adatot

2. A biztosítottakról teljesített 2008. évi foglalkoztatói adatszolgáltatás adathordozók és régiók szerint*

Igazgatási szerv	Elektronikus ügyintézés keretében		Mágneses adathordozón		Papír alapú nyilvántartó lapon		Nemleges		Adatszolgáltatást teljesítő foglalkoztatók összesen	
	száma	aránya (%)	száma	aránya (%)	száma	aránya (%)	száma	aránya (%)	száma	aránya (%)
Közép-magyarországi RNyl	107 362	37,0	139 185	48,0	11 064	3,8	32 359	11,2	289 970	100,0
Közép-dunántúli RNyl	28 374	32,1	43 007	48,6	6 949	7,8	10 200	11,5	88 530	100,0
Nyugat-dunántúli RNyl	30 175	39,3	33 625	43,8	7 296	9,5	5 694	7,4	76 790	100,0
Dél-dunántúli RNyl	39 197	52,4	27 250	36,4	2 516	3,4	5 836	7,8	74 799	100,0
Észak-magyarországi RNyl	37 479	50,3	18 567	24,9	9 063	12,2	9 456	12,7	74 565	100,0
Észak-alföldi RNyl	37 003	37,2	47 752	48,0	6 400	6,4	8 234	8,3	99 389	100,0
Dél-alföldi RNyl	39 037	37,7	47 348	45,8	9 814	9,5	7 227	7,0	103 426	100,0
Összesen	318 627	39,5	356 734	44,2	53 102	6,6	79 006	9,8	807 469	100,0

* A 2009. 08. 15-ig beérkezett Nyugdíjbiztosítási Egyéni Nyilvántartó Lapok alapján

3. A biztosítottak és a jogviszonyok száma, továbbá a foglalkoztatói adatszolgáltatásban alkalmazott adathordozók*

Év	Mágneses adathordozón**	Papír alapú nyilvántartó lapon	Nemleges adatszolgáltatást teljesítő foglalkoztatók száma	Adatszolgáltatást teljesítő foglalkoztatók száma összesen	Az adatszolgáltatásban szereplő biztosítottak száma (ezer fő)	Az adatszolgáltatásban szereplő jogviszonyok száma***
1997	50 076	134 546	77 965	262 587	4 001	5 645
1998	92 865	193 324	157 331	443 520	4 227	6 520
1999	120 721	184 028	176 051	480 800	4 475	6 662
2000	381 962	131 144	229 408	742 514	4 342	6 477
2001	450 004	76 098	261 273	787 375	4 333	6 424
2002	469 985	59 742	289 226	818 953	4 305	6 442
2003	524 235	76 775	241 783	842 793	4 342	6 544
2004	541 408	76 652	228 709	846 769	4 374	6 569
2005	568 486	72 845	220 132	861 463	4 410	6 555
2006	603 667	64 763	194 099	862 529	4 505	7 145
2007	681 035	68 644	106 917	856 596	4 679	7 130
2008	675 361	53 102	79 006	807 469	4 437	6 633

* A 2009. 08. 15-ig beérkezett Nyugdíjbiztosítási Egyéni Nyilvántartó Lapok alapján. A foglalkoztatóktól ezt követően is érkezhettek adatszolgáltatások

** 2006-tól az elektronikus ügyintézés keretében teljesített adatszolgáltatást is tartalmazza

*** Egy biztosítotttól több foglalkoztató is szolgáltatott adatot

4. Nyugdíjbiztosítási ellátásra irányuló megállapodások legfőbb állományi adatai

Év	Adott évben kötött új	Adott év folyamán megszűnt	Az év december 31. napján érvényben lévő
	megállapodások száma		
2000	2 337	5 122	10 662
2001	1 594	3 772	8 484
2002	2 421	3 355	7 550
2003	3 748	1 344	9 954
2004	3 784	3 720	10 018
2005	3 893	4 003	9 908
2006	3 831	3 734	10 005
2007	2 786	6 134	6 657
2008	4 342	2 991	8 008

5. A nyugdíjbiztosítási ellátásra irányuló megállapodások 2008. évi adatai régiók szerint

Igazgatási szerv	2008. évben kötött új	2008. év folyamán megszűnt	2008. december 31. napján érvényben lévő
	megállapodások száma		
Közép-magyarországi RNyl	2 121	1 464	4 189
Közép-dunántúli RNyl	404	270	693
Nyugat-dunántúli RNyl	517	350	889
Dél-dunántúli RNyl	259	149	432
Észak-magyarországi RNyl	277	205	491
Észak-alföldi RNyl	303	195	525
Dél-alföldi RNyl	461	358	789
Összesen	4 342	2 991	8 008

6. A nyugdíjbiztosítási ellátásra irányuló megállapodások 2008. évi adatai
a megállapodás típusa szerint

A megállapodás típusa	2008. évben kötött új	2008. év folyamán megszűnt	2008. december 31. napján érvényben lévő
	megállapodások száma		
Megállapodás szolgálati idő és nyugdíj alapjául szolgáló átlagkereset szerzésére	4 192	2 853	7 952
Megállapodás felsőfokú tanulmányok idejére	25	15	42
Megállapodás felsőfokú tanulmányok idejére (visszamenőleges)	4	7	–
Megállapodás öregségi teljes, illetve öregségi résznyugdíjra jogosultsághoz hiányzó szolgálati idő megvásárlására	108	107	3
Megállapodás gyermekgondozási segély idejére	12	8	11
Megállapodás az 1997. és 1998. évben külföldön foglalkoztatott személyek esetében (visszamenőleges)	1	1	–
Összesen	4 342	2 991	8 008

7. Egészségbiztosítási ellátásra jogosultak átlagos száma, 1995-2008

Év	Biztosítottak átlagos száma*	Ebből: munkanélküli ellátásban (álláskeresői támogatásban) részesülők száma**	Biztosítottak lakónépességen belüli aránya
	(ezer fő/hó)	(ezer fő/hó)	(%)
1995	4 232	228	41,0
1996	4 080	195	39,6
1997	3 889	142	37,8
1998	3 886	131	37,9
1999	3 818	141	37,3
2000	3 843	132	37,6
2001	3 836	119	37,7
2002	3 845	115	37,8
2003	3 900	120	38,5
2004	3 879	130	38,4
2005	3 881	135	38,5
2006	3 908	128***	38,8
2007	3 904	135	39,0
2008	3 857	136	38,4

* A biztosítottak tételes felsorolását az 1997. évi LXXX. tv. 5. § (1-2) bekezdései tartalmazzák.

Tartalmazza az OEP-pel külön megállapodást kötők - a fegyveres erők, a rendvédelmi szervek, a polgári nemzetbiztonsági szolgálatok - hivatásos állományú munkavállalóinak, valamint a foglalkoztatott nyugdíjasok adatait is.

A 2000-2008 évi biztosított létszám becslés adat

** Álláskeresői támogatásban részesülők: a nyilvántartott álláskeresők közül azok, akik

- álláskeresői járadékban,

- álláskeresői segélyben, illetve

- nyugdíj előtti munkanélküli segélyben

részesülnek (a foglalkoztatás elősegítéséről és a munkanélküliek ellátásáról szóló 1991. évi IV. tv.)

*** A 2007. januártól érvényes jogszabályoknak megfelelően korrigált adat (Foglalkoztatási és Szociális Hivatal)

Forrás: Országos Egészségbiztosítási Pénztár

III. KÖLTSÉGVETÉSI, MAKROGAZDASÁGI ADATOK

1. A Nyugdíjbiztosítási Alap 2008. évi költségvetési mérlege

(millió Ft)

Bevételek megnevezése	Teljesítés
Nyugdíjbiztosítási ellátások fedezetéül szolgáló bevételek	2 853 220,1
Munkáltatói nyugdíjbiztosítási járulék	1 837 397,1
Biztosított által fizetett nyugdíjjárulék	349 329,7
Magánnyugdíjpénztárak átutalásai	14 128,8
Rokkantsági nyugellátás igénybevételével összefüggésben	3 351,1
Pénztártagok visszalépésével összefüggésben	10 777,7
Egyéb járulékok és hozzájárulások	82 079,0
Megállapodás alapján fizetők járulékai	1 565,8
Közteherjegy után befolyt járulék	4 645,8
Fegyveres testületek kedvezményes nyugellátásainak kiadásaihoz hozzájárulás	66 586,0
START kártya járulékkezdménye miatti pótlás a Munkaerőpiaci Alapból	5 824,5
Korkedvezmény-biztosítási járulék	3 456,9
Késedelmi pótlék, bírság	9 999,1
Járulékbevételek, hozzájárulások összesen	2 292 933,7
Központi költségvetési hozzájárulások	523 816,4
GYES-ben, GYED-ben, GYET-ben és rehabilitációs járadékban részesülők utáni központi költségvetési térítés	38 210,2
Magánnyugdíjpénztári tagság miatti járulék-kiesés pótlására költségvetési pénzeszköz-átadás	330 333,2
Központi költségvetésben tervezett pénzeszköz-átadás	143 356,6
Korkedvezmény-biztosítási járulék címen átvett pénzeszköz	11 916,4
Nyugdíjbiztosítási tevékenységgel kapcsolatos egyéb bevételek	11 448,1
Nyugellátások fedezetére az Egészségbiztosítási Alaptól átvett pénzeszköz	25 022,0
Vagyongazdálkodással kapcsolatos bevételek	26,6
Működési célú bevételek	4 400,8
NYUGDÍJBIZTOSÍTÁSI ALAP BEVÉTELEI ÖSSZESEN	2 857 647,6

(millió Ft)

Kiadások megnevezése	Teljesítés
Nyugdíjbiztosítási ellátások kiadásai	2 897 809,9
Nyugellátások	2 891 678,9
Öregségi nyugdíj	1 712 409,0
Rokkantsági és baleseti rokkantsági nyugdíjak	630 703,7
Korhatár feletti rokkantsági nyugdíj (I-II. rokkantsági csoport)	40 783,2
Korhatár feletti rokkantsági nyugdíj (III. rokkantsági csoport)	259 289,8
Korhatár alatti rokkantsági nyugdíj (I-II. rokkantsági csoport)	55 264,0
Korhatár alatti rokkantsági nyugdíj (III. rokkantsági csoport)	266 647,0
Korhatár feletti baleseti rokkantsági nyugdíj (I-II. rokkantsági csoport)	1 174,9
Korhatár feletti baleseti rokkantsági nyugdíj (III. rokkantsági csoport)	3 627,3
Korhatár alatti baleseti rokkantsági nyugdíj (I-II. rokkantsági csoport)	857,3
Korhatár alatti baleseti rokkantsági nyugdíj (III. rokkantsági csoport)	3 060,3
Hozzá tartozói nyugellátások	330 619,1
Egyösszegű méltányossági kifizetések	174,6
Rehabilitációs járadék	562,1
Tizenharmadik havi nyugdíj	217 210,4
Nyugdíjbiztosítás egyéb kiadásai	6 130,9
Postaköltség	5 486,6
Egyéb ellátási kiadások	644,4
Vagyongazdálkodás kiadásai	0,5
Nyugdíjbiztosítási költségvetési szervek és központi kezelésű előirányzatok	27 404,1
NYUGDÍJBIZTOSÍTÁSI ALAP KIADÁSAI ÖSSZESEN	2 925 214,5
EGYENLEG	-67 566,9

2. A nyugdíjbiztosítási járulékmértékek

Év	Járulékfizetési felső határ (Ft)		Nyugdíjbiztosítási járulék (%)	
	éves	napi	egyéni*	munkáltatói**
1998	1 565 850	4 290	7	24
1999	1 854 200	5 080	8	22
2000	2 020 320	5 520	8	22
2001	2 197 300	6 020	8	20
2002	2 368 850	6 490	8	18
2003	3 905 500	10 700	8,5	18
2004	5 307 000	14 500	8,5	18
2005	6 000 600	16 440	8,5	18
2006	6 325 450	17 330	8,5	18
2007	6 748 850	18 490	8,5	21
2008	7 137 000	19 500	9,5	24
2009	7 446 000	20 400	9,5	24

* A kizárólag a társadalombiztosítási nyugdíj hatálya alá tartozó biztosított esetében. A vegyes rendszer tagja a jelzett mértékek részeként 1998. és 2002 között 6 %, 2003-ban 7 %, 2004-től 8 % magánnyugdíjpénztári tagdíjat fizet.

** A 2007-ben bevezetett karkedvezmény-biztosítási járulék mértéke további 13 % a karkedvezményes munkakörben foglalkoztatottak keresete után

3. A nyugellátások jogszabályban előírt legkisebb összege

Év	Öregségi nyugdíj	III. csoportú	II. csoportú	I. csoportú	Árvaellátás
		rokkantsági nyugdíj			
		legkisebb összege (Ft/hó)			
1998	13 700	13 700	14 400	14 900	11 700
1999	15 350	15 350	16 130	16 700	13 110
2000	16 600	16 600	17 420	18 040	14 160
2001	18 310	18 310	19 220	19 900	15 620
2002	20 100	20 100	21 080	21 830	17 140
2003	21 800	21 800	22 850	23 670	18 580
2004	23 200	23 200	24 290	25 160	19 750
2005	24 700	24 700	25 850	26 800	21 000
2006	25 800	25 800	26 960	27 950	21 900
2007.01.01-2007.02.14.	26 830	26 830	28 040	29 070	22 780
2007.02.15-2007.12.31.	27 130	27 130	28 340	29 370	23 080
2008	28 500	28 500	29 800	30 850	24 250
2009	28 500	28 500	29 800	30 850	24 250

4. Nyugdíjra és nyugdíjszerű ellátásokra fordított kiadások

Év	Ellátásokra fordított kiadás (millió Ft)	Ellátásban részesülők átlagos létszáma (ezer fő)	Egy főre jutó átlagos ellátás* (Ft/hó)	A teljes munkaidőben foglalkoztatottak nettó átlagkeresete** (Ft/hó)	Egy főre jutó ellátás a nettó átlagkereset százalékában (%)
1950	927	526,6	147	683	21,5
1960	4 427	722,9	510	1 575	32,4
1970	12 985	1 416,5	764	2 222	34,4
1980	55 979	2 050,0	2 276	4 098	55,5
1990	202 118	2 520,2	6 683	10 108	66,1
2000	1 228 474	3 103,5	32 986	55 785	59,1
2001	1 420 133	3 083,9	38 374	64 913	59,1
2002	1 696 306	3 069,9	44 446	77 622	57,3
2003	1 849 234	3 055,9	50 428	88 753	56,8
2004	2 052 706	3 041,4	56 244	93 716	60,0
2005	2 294 508	3 036,1	62 978	103 149	61,1
2006	2 510 259	3 027,9	69 088	110 951	62,3
2007	2 769 310	3 024,9	76 293	114 282	66,8
2008	3 062 624	3 027,3	84 306	122 047	69,1

* Az átlagösszeg adatok 2003. évtől tartalmazzák a tizenharmadik havi nyugdíj összegét

** KSH adat

5. Nyugdíjra és nyugdíjszerű ellátásokra fordított kiadások finanszírozási forrás szerint, 2008

Finanszírozási forrás és ellátástípus	Ellátásokra fordított kiadás (milliárd Ft)	Ellátásban részesülők átlagos létszáma (ezer fő)	Átlagos ellátásszám (ezer)
Nyugdíjbiztosítási Alapból finanszírozott ellátások	2 891,7	2 755,5	3 402,3
Nem társadalombiztosítási forrásból finanszírozott ellátások	170,9	271,8	641,5
Ebből:			
- nyugdíjak (korengedményes, bányász, művész, polgármesteri)	27,4	15,7	15,7
- mezőgazdasági szövetkezeti járadékok	4,9	6,1	10,6
- egyéb főellátások	88,9	250,1	250,1
- kiegészítő ellátások	9,1	—	35,6
- pótlékok	36,1	—	329,6
- egyösszegű kifizetések	2,1	—	—
- tizenharmadik havi nyugdíj	2,5	—	—
Összesen	3 062,6	3 027,3	4 043,8

6. Nyugellátások főbb adatai*

Év	Nyugellátásokra fordított kiadás (millió Ft)	Kiadás a GDP százalékában (%)	Nyugellátásban részesülők átlagos létszáma (ezer fő)	Egy főre jutó átlagos ellátás** (Ft/hó)	Egy főre jutó ellátás a nettó átlagkereset százalékában (%)
1995	528 986	9,4	2 772	15 904	61,4
1996	604 219	8,8	2 810	17 903	58,6
1997	732 883	8,6	2 843	21 482	56,3
1998	910 615	9,0	2 847	26 646	59,0
1999	1 030 781	9,0	2 816	30 503	60,9
2000	1 139 433	8,4	2 786	34 077	61,1
2001	1 318 817	8,6	2 772	39 647	61,1
2002	1 579 628	9,2	2 764	46 028	59,3
2003	1 730 432	9,1	2 754	52 360	59,0
2004	1 925 134	9,3	2 741	58 520	62,4
2005	2 158 547	9,8	2 744	65 563	63,6
2006	2 373 845	10,0	2 746	72 039	65,0
2007	2 630 005	10,3	2 754	79 571	69,7
2008	2 921 034	11,0	2 771	87 840	72,0

* A Nyugdíjbiztosítási Alapból finanszírozott és a külső finanszírozású nyugdíjak

** Az átlagösszeg adatok 2003. évtől tartalmazzák a tizenharmadik havi nyugdíj összegét

7. A Nyugdíjbiztosítási Alapból finanszírozott nyugellátások főbb adatai

Év	Nyugellátásokra fordított kiadás (millió Ft)	Kiadás a GDP százalékában (%)	Nyugellátásban részesülők átlagos létszáma (ezer fő)	Egy főre jutó átlagos ellátás* (Ft/hó)	Egy főre jutó ellátás a nettó átlagkereset százalékában (%)
1995	443 169	7,9	2 303	16 036	61,9
1996	504 866	7,3	2 326	18 092	59,2
1997	608 539	7,1	2 337	21 701	56,9
1998	781 849	7,8	2 411	27 019	59,8
1999	894 332	7,8	2 408	30 951	61,8
2000	995 867	7,4	2 399	34 595	62,0
2001	1 150 272	7,5	2 380	40 269	62,0
2002	1 376 489	8,0	2 369	46 825	60,3
2003	1 507 644	8,0	2 353	53 386	60,2
2004	1 678 885	8,1	2 339	59 815	63,8
2005	1 888 078	8,6	2 345	67 098	65,1
2006	2 084 238	8,8	2 354	73 790	66,5
2007**	2 611 589	10,3	2 743	79 329	69,4
2008**	2 891 679	10,9	2 755	87 452	71,7

* Az átlagösszeg adatok 2003. évtől tartalmazzák a tizenharmadik havi nyugdíj összegét

** Törvényi rendelkezés alapján 2007-től a Nyugdíjbiztosítási Alap finanszírozási feladatkörébe kerültek át a 2006-ig az Egészségbiztosítási Alapból finanszírozott nyugellátások

8. A Nyugdíjbiztosítási Alap nyugdíjkiadásainak részletes adatai 2008-ban

Ellátás típusa	Átlagos ellátásszám (ezer)	Nyugellátásokra fordított kiadás (milliárd Ft)	Egy főre jutó átlagos ellátás* (Ft/hó)
Öregségi nyugdíjak	1 723	1 712,4	82 806
- korbetöltött öregségi	1 441	1 341,0	77 564
- előrehozott öregségi	223	270,5	101 116
- karkedvezményes öregségi	60	100,8	141 052
Rokkantsági és baleseti rokkantsági nyugdíjak	788	630,7	66 700
- korhatár feletti rokkantsági és bal. rokk. (III. csop.)	314	262,9	69 786
- korhatár feletti rokkantsági és bal. rokk. (I.-II. csop.)	45	42,0	78 157
- korhatár alatti rokkantsági és bal. rokk. (III. csop.)	358	269,7	62 767
- korhatár alatti rokkantsági és bal. rokk. (I.-II. csop.)	71	56,1	65 675
Rehabilitációs járadék**	0,3	0,6	62 000
Hozzá tartozói főellátások	244	133,9	45 742
- ideiglenes özvegyi nyugdíj (korhatár alatt és felett)	10	7,0	58 664
- korhatár feletti özvegyi, szülői nyugdíj	110	74,7	56 381
- korhatár alatti özvegyi nyugdíj	23	9,6	34 349
- árvaellátás	100	42,5	35 389
Hozzá tartozói kiegészítő ellátások	647	196,7	25 345
- ideiglenes özvegyi nyugdíj kiegészítésként (korhatár alatt és felett)	26	19,2	61 490
- egyesítési özvegyi nyugdíj kiegészítés	130	39,1	25 152
- együttfolyósított özvegyi nyugdíj	491	138,4	23 479
Tizenharmadik havi nyugdíj	–	217,2	–
Egyösszegű méltányossági kifizetések (Egyszeri segély)	–	0,2	–
Ellátások összesen (tizenharmadik havi nyugdíj nélkül)	3 402	2 674,5	80 883
Ellátások összesen (tizenharmadik havi nyugdíjjal)	3 402	2 891,7	87 452
Ebből :			
- főellátások	2 755	2 477,6	74 928
- kiegészítő ellátások	647	196,7	25 345
- tizenharmadik havi nyugdíj	–	217,2	–
- egyösszegű méltányossági kifizetések (Egyszeri segély)	–	0,2	–

* Ahol az ellenkezője nincs jelezve, tizenharmadik havi nyugdíj nélkül

** A 2008-ban bevezetett rehabilitációs járadék átlagos összegét technikai okokból speciális módszertan szerint lehetett megállapítani

9. Nem társadalombiztosítási forrásból finanszírozott nyugdíjak és nyugdíjszerű ellátások

Ellátásfajták	2007		2008	
	Ellátásban részesülők átlagos létszáma (ezer fő)	Egy főre jutó átlagos ellátás* (Ft/hó)	Ellátásban részesülők átlagos létszáma (ezer fő)	Egy főre jutó átlagos ellátás* (Ft/hó)
Nem társadalombiztosítási forrásból finanszírozott nyugdíjak	11	131 448	16	145 781
Ebből:				
- korengedményes nyugdíj	7	142 975	11	154 566
- művészek öregségi nyugdíja	1	81 452	1	88 286
- bányásznyugdíj	3	117 143	3	127 732
- polgármesteri nyugdíj	0,2	171 532	0,2	163 508
Mezőgazdasági szövetkezeti járadékok	12	35 798	11	38 710
- főellátásként	7	47 012	6	50 977
- kiegészítésként	5	20 398	5	22 223
Egyéb főellátások és kiegészítő ellátások együtt	302	26 556	286	28 565
Ebből:				
- rokkantsági járadék	30	31 861	31	34 177
- hadigondozotti ellátások	16	22 256	14	23 389
- kiváló, érdemes művészi járadék	1	66 136	1	68 187
- egészségkárosodási járadék	3	79 427	3	83 704
- átmeneti járadék	21	47 407	23	48 504
- rendszeres szociális járadék	201	24 889	186	26 606
- házastársi- és jövedelempótlék	31	14 848	29	16 039
Pótlékok és kiegészítések	355	8 283	330	9 124
Ebből:				
- vagyoni kárpótlási életjáradék	38	5 662	34	5 958
- személyi kárpótlási életjáradék	37	13 718	33	14 322

* Az átlagösszeg adatok nem tartalmazzák a tizenharmadik havi nyugdíj címén kifizetett összeget

10. Az átlagkereset és az öregségi nyugdíj alakulása

Év	Bruttó átlagkereset*		Nettó átlagkereset*		Öregségi nyugdíj**	
	Ft/hó	előző év = 100,0	Ft/hó	előző év = 100,0	Ft/hó	előző év = 100,0
1996	46 837	120,4	30 544	117,4	18 320	112,7
1997	57 270	122,3	38 145	124,1	22 010	120,1
1998	67 764	118,3	45 162	118,4	26 900	122,2
1999	77 187	116,1	50 076	112,7	30 588	113,7
2000	87 645	113,5	55 785	111,4	34 200	111,8
2001	103 553	118,0	64 913	116,2	40 344	118,0
2002	122 482	118,3	77 622	119,6	46 997	116,5
2003	137 193	112,0	88 753	114,3	52 500	111,7
2004	145 520	106,0	93 716	105,6	57 251	109,0
2005	158 343	108,8	103 149	110,1	62 723	109,6
2006	171 239	108,1	110 951	107,6	67 608	107,8
2007	185 017	108,0	114 282	103,0	74 861	110,7
2008	198 942	107,5	122 047	106,8	82 806	110,6

* KSH adat

** Tizenharmadik havi nyugdíj nélkül

11. A nyugdíjak értékalakulása

előző év=100,0

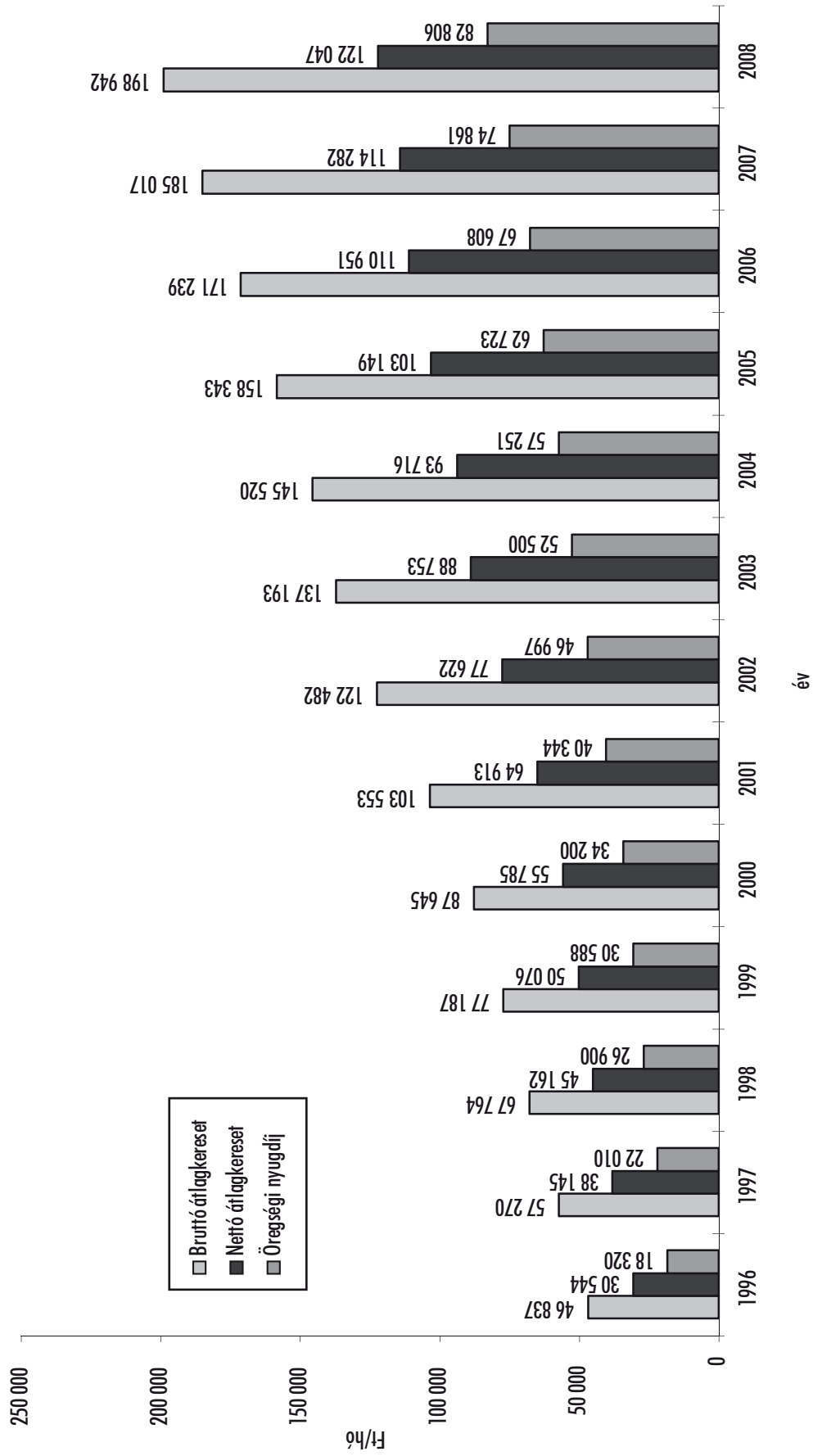
Év	Nyugdíjemelés*	Nyugdíjas fogyasztóiár-index**	Nyugdíjak reálérték-változása	Keresetek reálérték-változása**	Nyugdíjak relatív pozíció-változása***
2002	115,8	105,3	110,0	113,6	96,9
2003	113,6	104,6	108,6	109,2	99,5
2004	110,8	107,3	103,3	98,9	104,4
2005	110,4	103,9	106,3	106,3	100,0
2006	108,2	105,0	103,0	103,6	99,5
2007	108,3	110,7	97,8	95,4	102,6
2008	108,8	106,9	101,8	100,7	101,1

* Ideértve a tizenharmadik havi nyugdíj bevezetésének, a méltányossági emelésnek, az özvegyi nyugdíjak emelésének és a korrekciós emeléseknek a nyugdíjba beépülő hatását

** KSH adat

*** A nyugdíjak relatív pozíció-változása a nyugdíjak vásárlóerejének a keresetek vásárlóerejéhez viszonyított (relatív) változását méri; kiszámítása a nyugdíjak reálérték-indexének a reálkereset-indexszel való osztása útján történik

10/1. Az átlagkereset és az öregségi nyugdíj alakulása

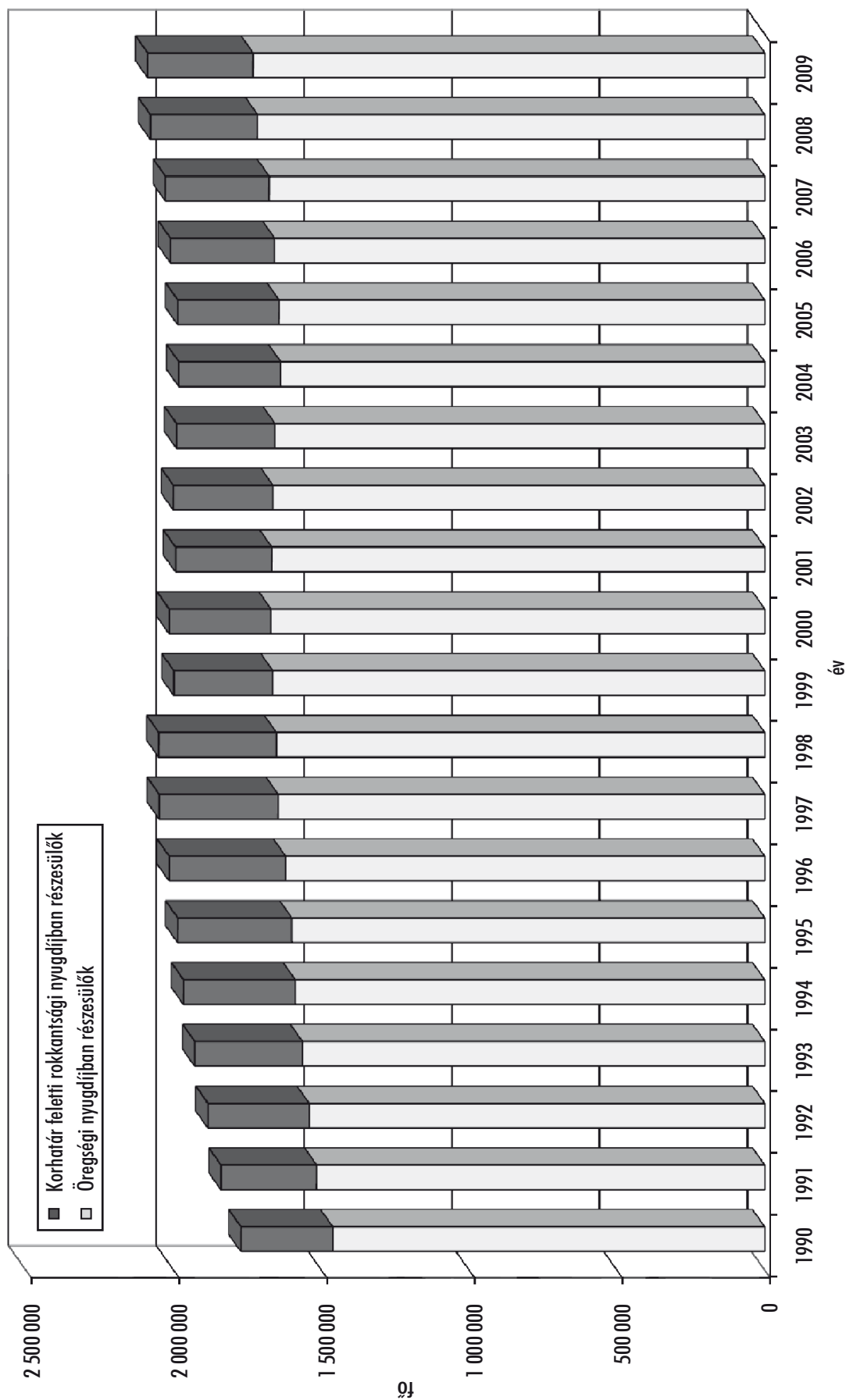


**IV. NYUGDÍJBAN, NYUGDÍJSZERŰ
ELLÁTÁSBAN RÉSZESÜLŐK LÉTSZÁMA ÉS
ELLÁTÁSAI**

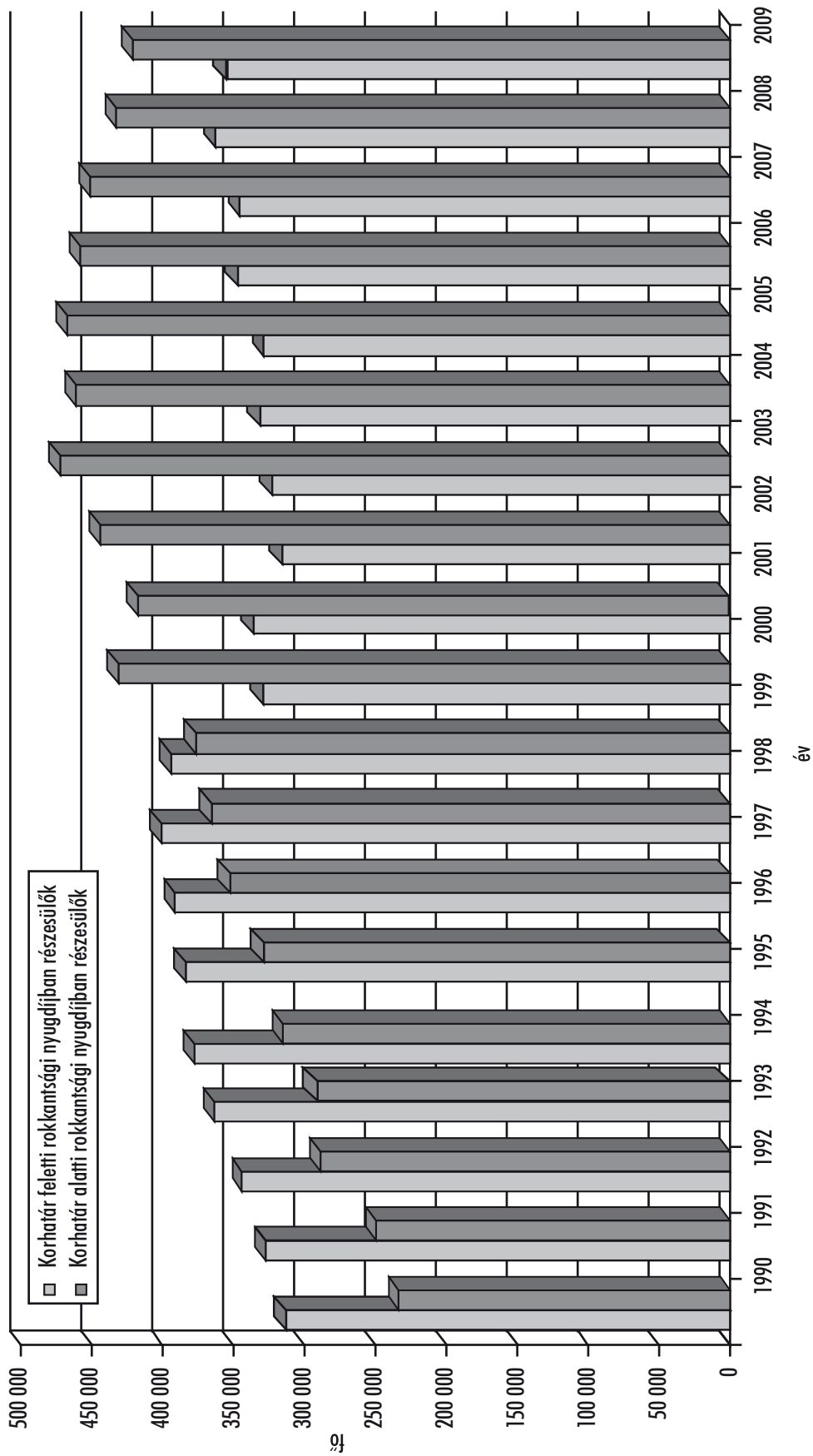
40 1. A nyugdíjban, nyugdíjszerű ellátásban részesülők létszáma és a teljes ellátás emelés előtti átlagösszege az év januárjában

Év	Mindösszesen		Ebből:		korhatár feletti rokkantsági nyugdíj		korhatár alatti rokkantsági nyugdíj	
	létszám (fő)	átlagösszeg (Ft)	létszám (fő)	átlagösszeg (Ft)	létszám (fő)	átlagösszeg (Ft)	létszám (fő)	átlagösszeg (Ft)
1990	2 586 821	6 048	1 461 687	6 450	310 186	6 225	232 617	6 218
1991	2 667 631	7 738	1 516 260	8 290	322 951	8 008	252 103	7 883
1992	2 794 541	8 791	1 541 769	9 503	341 890	9 177	288 966	8 695
1993	2 867 609	9 659	1 564 360	10 563	363 718	10 293	294 812	9 360
1994	2 948 065	11 456	1 588 848	12 626	377 345	12 292	313 049	10 907
1995	3 009 588	13 519	1 600 349	15 009	385 679	14 686	332 332	12 682
1996	3 059 257	15 539	1 621 393	17 325	393 380	16 932	352 032	14 356
1997	3 104 451	17 442	1 646 786	19 528	401 686	18 994	364 946	16 018
1998	3 138 629	20 751	1 652 432	23 354	397 431	22 699	380 148	18 991
1999	3 183 761	25 352	1 664 661	29 198	334 306	28 178	424 459	23 993
2000	3 145 058	28 844	1 671 090	33 258	343 768	31 929	418 746	26 990
2001	3 115 651	32 083	1 667 945	37 172	325 285	35 536	447 001	30 085
2002	3 103 244	37 320	1 664 062	43 368	336 341	41 012	453 203	34 665
2003	3 093 116	43 381	1 657 271	50 652	332 677	47 681	467 289	39 985
2004	3 068 111	48 761	1 637 847	57 326	344 263	53 270	462 228	44 389
2005	3 063 348	53 421	1 643 409	63 185	342 310	58 169	465 797	47 915
2006	3 053 178	58 414	1 658 387	69 145	351 799	62 430	454 348	51 882
2007	3 045 197	62 949	1 676 477	74 326	350 553	66 253	451 953	55 110
2008	3 053 827	69 598	1 716 315	81 975	361 957	71 807	432 840	59 373
2009	3 030 671	76 751	1 731 213	90 476	356 435	78 707	422 695	64 463
2009 (emelés után)	3 030 671	79 033	1 731 213	93 256	356 435	81 124	422 695	66 455

1/1. Az öregségi nyugdíjban és a korhatár feletti rokkantsági nyugdíjban részesülők létszáma (január)



1/2. A rokkantsági nyugdíjban részesülők létszáma (január)



2. A nyugellátásban részesülők létszáma és a teljes ellátás emelés előtti átlagösszege az év januárjában

Év	Nyugellátások		Ebből:					
			saját jogú nyugdíjak		hozzátartozói ellátások			
	létszám (fő)	átlagösszeg (Ft)	létszám (fő)	átlagösszeg (Ft)	özvegyi, szülői nyugdíj	árvaellátás	létszám (fő)	átlagösszeg (Ft)
2001	2 782 674	34 225	2 460 957	35 705	207 591	25 184	114 126	18 773
2002	2 778 118	39 760	2 465 099	41 509	200 158	28 676	112 861	21 218
2003	2 770 348	46 231	2 465 417	48 297	192 188	32 818	112 743	23 923
2004	2 749 765	51 998	2 453 115	54 402	184 308	35 891	112 342	25 936
2005	2 748 168	56 991	2 460 552	59 700	175 679	38 040	111 937	27 172
2006	2 751 238	62 179	2 474 111	65 157	166 385	40 273	110 742	28 551
2007	2 752 690	66 907	2 488 524	69 854	157 248	45 671	106 918	29 540
2008	2 775 560	73 786	2 522 943	76 843	148 181	51 827	104 436	31 103
2009	2 766 277	81 237	2 524 622	84 644	140 477	54 916	101 178	32 755
2009 (emelés után)	2 766 277	83 729	2 524 622	87 247	140 477	56 497	101 178	33 766

3. Nyugdíjszerű ellátásban részesülők létszáma és a teljes ellátás emelés előtti átlagösszege az év januárjában

Év	Nyugdíjszerű ellátások		Ebből:					
			baleseti járadék		egészségkárosodott személyek szociális járadékai		rokkantsági járadék	
	létszám (fő)	átlagösszeg (Ft)	létszám (fő)	átlagösszeg (Ft)	létszám (fő)	átlagösszeg (Ft)	létszám (fő)	átlagösszeg (Ft)
2001	332 977	14 175	16 307	11 213	217 764	15 064	25 490	13 802
2002	325 126	16 474	16 367	13 113	215 851	17 141	26 350	19 088
2003	322 768	18 920	15 916	15 244	219 231	19 574	27 058	22 040
2004	318 346	20 796	15 737	16 883	222 199	21 359	27 923	23 884
2005	315 180	22 295	15 040	18 256	223 116	22 837	28 738	25 645
2006	301 940	24 104	14 410	19 769	213 685	24 725	29 443	27 538
2007	292 507	25 708	13 899	20 998	206 696	26 362	30 039	29 056
2008	278 267	27 812	13 220	22 565	194 977	28 669	30 677	31 155
2009	264 394	29 821	12 572	24 175	183 533	30 771	31 263	33 434
2009 (emelés után)	264 394	29 897	12 572	24 726	183 533	30 774	31 263	33 434

4 4. Nyugdíjban, nyugdíjszerű ellátásban részesülők létszáma és az ellátások emelés előtti átlagösszegei ellátástípusok szerint, 2009. január

Ellátások	Létszám	Teljes ellátás		Főellátás		Kiegészítő ellátásban is részesülők (fő)	Kiegészítő ellátások havi átlaga (Ft)	Kiegészítő ellátások száma (db)
		havi átlaga (Ft)	havi átlaga (Ft)	havi átlaga (Ft)	havi átlaga (Ft)			
Öregségi és öregségi jellegű nyugdíjak	2 099 852	88 728	80 703	674 372	24 991	833 035		
Korbetöltött öregségi	1 423 263	87 544	77 935	543 016	25 186	675 832		
Korhatár alatti öregségi	307 950	104 024	102 794	13 595	27 860	13 834		
Korbetöltött rokkantsági	356 435	78 707	70 882	117 455	23 744	143 049		
Bányász- és korengedményes	12 204	133 570	132 827	306	29 633	320		
Korhatár alatti rokkantsági nyugdíj	422 695	64 463	61 830	47 321	23 520	49 244		
Rehabilitációs járadék	2 075	62 659	62 451	18	23 973	18		
Hozzá tartozói nyugdíjak	140 477	54 916	50 895	40 851	13 753	48 987		
Ideiglenes özvegyi	9 753	49 747	43 035	2 338	27 998	2 652		
Korbetöltött özvegyi	107 257	60 272	55 746	37 445	12 893	45 243		
Korhatár alatti özvegyi	23 361	32 465	31 891	1 042	12 661	1 063		
Szülői	106	59 278	53 783	26	22 406	29		
Árvaellátás	101 178	32 755	32 587	5 863	2 898	5 938		
Nyugellátások összesen	2 766 277	81 237	74 532	768 425	24 131	937 222		
Mezőgazdasági szövetkezeti járadékok	5 675	60 360	50 965	2 557	20 850	3 339		
Baleseti járadék	12 572	24 175	17 880	2 434	32 517	2 499		
Egészségkárosodott személyek szociális járadékai	183 533	30 771	30 481	4 923	10 796	6 585		
Rokkantsági járadék	31 263	33 434	33 333	117	27 126	119		
Házastársi pótlék, házastársi jövedelempótlék	27 523	16 068	16 034	143	6 518	145		
Egyéb ellátások	3 828	26 937	24 457	347	27 363	435		
Nyugdíjak, nyugdíjszerű ellátások összesen	3 030 671	76 751	70 565	778 946	24 061	950 344		

4.1. Nyugdíjban, nyugdíjszerű ellátásban részesülő férfiak létszáma és az ellátások emelés előtti átlagösszegei ellátástípusok szerint, 2009. január

Ellátások	Létszám	Teljes ellátás		Főellátás	Kiegészítő ellátásban is részesülők (fő)	Kiegészítő ellátások havi átlaga (Ft)	Kiegészítő ellátások száma (db)
		havi átlaga (Ft)					
Öregségi és öregségi jellegű nyugdíjak	843 307	97 977	94 786	131 255	20 502	158 692	
Korbetöltött öregségi	544 301	97 081	93 412	97 740	20 430	118 894	
Korhatár alatti öregségi	105 077	125 189	124 689	1 994	36 336	2 043	
Korbetöltött rokkantsági	181 727	82 536	79 055	31 215	20 264	37 435	
Bányász- és korengedményes	12 202	133 573	132 830	306	29 633	320	
Korhatár alatti rokkantsági nyugdíj	207 902	68 180	67 172	10 664	19 654	11 119	
Rehabilitációs járadék	1 012	67 881	67 774	5	21 802	5	
Hozzá tartozói nyugdíjak	5 643	28 494	26 760	416	23 243	445	
Ideiglenes özvegyi	1 505	37 440	33 821	161	33 823	176	
Korbetöltött özvegyi	502	33 688	30 506	104	14 930	113	
Korhatár alatti özvegyi	3 633	24 052	23 298	151	17 924	156	
Szülői	3	51 047	51 047	–	–	–	
Árvaellátás	49 771	32 545	32 389	2 680	2 896	2 704	
Nyugellátások összesen	1 107 635	89 062	86 428	145 020	20 122	172 965	
Mezőgazdasági szövetkezeti járadékok	752	55 840	52 045	157	18 175	191	
Baleseti járadék	10 451	24 427	18 381	1 895	33 341	1 955	
Egészségkárosodott személyek szociális járadékai	70 008	33 666	33 137	3 007	12 310	4 284	
Rokkantsági járadék	17 010	33 456	33 333	69	30 354	71	
Házastársi pótlék, házastársi jövedelempótlék	125	17 307	17 110	3	8 195	3	
Egyéb ellátások	1 531	27 536	26 173	70	29 814	89	
Nyugdíjak, nyugdíjszerű ellátások összesen	1 207 512	84 402	81 896	150 221	20 139	179 558	

4.2. Nyugdíjban, nyugdíjszerű ellátásban részesülő nők létszáma és az ellátások emelés előtti
 átlagösszegei ellátástípusok szerint, 2009. január

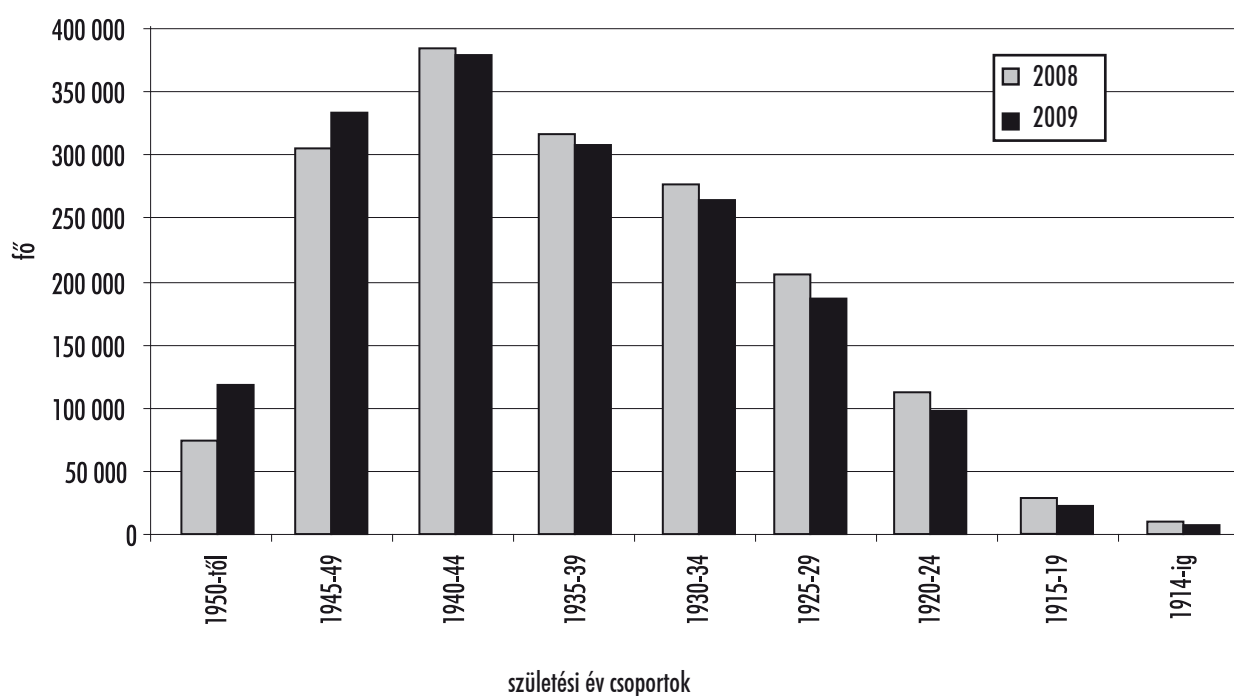
Ellátások	Létszám	Teljes ellátás		Főllátás	Kiegészítő ellátásban is részesülők (fő)	Kiegészítő ellátások havi átlaga (Ft)	Kiegészítő ellátások száma (db)
		havi átlaga (Ft)					
Öregségi és öregségi jellegű nyugdíjak	1 256 545	82 522	71 251	543 117	26 075	674 343	
Korbetöltött öregségi	878 962	81 639	68 351	445 276	26 230	556 938	
Korhatár alatti öregségi	202 873	93 061	91 453	11 601	28 122	11 791	
Korbetöltött rokkantsági	174 708	74 723	62 381	86 240	25 004	105 614	
Bányász- és korengedményes	2	114 753	114 753	—	—	—	
Korhatár alatti rokkantsági nyugdíj	214 793	60 866	56 660	36 657	24 645	38 125	
Rehabilitációs járadék	1 063	57 687	57 383	13	24 808	13	
Hozzáfartozói nyugdíjak	134 834	56 022	51 905	40 435	13 655	48 542	
Ideiglenes özvegyi	8 248	51 993	44 716	2 177	27 568	2 476	
Korbetöltött özvegyi	106 755	60 397	55 865	37 341	12 887	45 130	
Korhatár alatti özvegyi	19 728	34 014	33 473	891	11 772	907	
Szülői	103	59 518	53 862	26	22 406	29	
Árvaellátás	51 407	32 959	32 780	3 183	2 900	3 234	
Nyugellátások összesen	1 658 642	76 011	66 588	623 405	25 063	764 257	
Mezőgazdasági szövetkezeti járadékok	4 923	61 050	50 801	2 400	21 025	3 148	
Baleseti járadék	2 121	22 937	15 410	539	29 622	544	
Egészségkárosodott személyek szociális járadékai	113 525	28 986	28 844	1 916	8 423	2 301	
Rokkantsági járadék	14 253	33 408	33 332	48	22 487	48	
Házastársi pótlék, házastársi jövedelempótlék	27 398	16 062	16 029	140	6 482	142	
Egyéb ellátások	2 297	26 538	23 313	277	26 744	346	
Nyugdíjak, nyugdíjszerű ellátások összesen	1 823 159	71 684	63 061	628 725	24 997	770 786	

5. Öregségi nyugdíjban részesülők létszáma és ellátásuk átlagösszege születési év csoportok szerint

Születési év csoportok	2008. január			2009. január		
	Létszám		Teljes ellátás (emelés előtt) (Ft)	Létszám		Teljes ellátás (emelés előtt) (Ft)
	(fő)	(%)		(fő)	(%)	
1950-	74 624	4,3	108 514	119 210	6,9	110 364
1945-1949	302 113	17,6	89 199	336 583	19,4	96 848
1940-1944	388 073	22,6	77 493	382 669	22,1	85 433
1935-1939	319 357	18,6	75 363	310 782	18,0	85 092
1930-1934	279 203	16,3	79 851	266 691	15,4	88 141
1925-1929	202 855	11,8	82 477	187 293	10,8	89 344
1920-1924	112 489	6,6	82 955	98 443	5,7	89 615
1915-1919	27 604	1,6	84 451	22 388	1,3	91 231
-1914	9 941	0,6	81 544	7 092	0,4	88 179
Összesen	1 716 315	100,0	81 975	1 731 213	100,0	90 476

Az "Összesen" adat szerinti létszámból 2008-ban 56 fő, 2009-ben 62 fő nem volt csoportba sorolható.

5/1. Öregségi nyugdíjban részesülők létszáma születési év csoportok szerint



5.1. Öregségi nyugdíjban részesülő férfiak létszáma és ellátásuk átlagösszege születési év csoportok szerint

Születési év csoportok	2008. január			2009. január		
	Létszám		Teljes ellátás (emelés előtt) (Ft)	Létszám		Teljes ellátás (emelés előtt) (Ft)
	(fő)	(%)		(fő)	(%)	
1950-	31 432	4,9	133 162	38 588	5,9	147 526
1945-1949	99 279	15,5	104 236	129 787	20,0	110 324
1940-1944	158 281	24,6	89 236	155 033	23,9	96 878
1935-1939	123 187	19,2	80 461	118 289	18,2	91 271
1930-1934	104 547	16,3	85 125	98 139	15,1	96 481
1925-1929	73 208	11,4	89 520	66 137	10,2	97 234
1920-1924	39 342	6,1	90 115	33 542	5,2	97 693
1915-1919	9 514	1,5	93 085	7 507	1,2	101 085
-1914	3 345	0,5	88 526	2 296	0,3	96 891
Összesen	642 189	100,0	91 499	649 378	100,0	101 629

Az "Összesen" adat szerinti létszámból 2008-ban 54 fő, 2009-ben 60 fő nem volt csoportba sorolható.

5.2. Öregségi nyugdíjban részesülő nők létszáma és ellátásuk átlagösszege születési év csoportok szerint

Születési év csoportok	2008. január			2009. január		
	Létszám		Teljes ellátás (emelés előtt) (Ft)	Létszám		Teljes ellátás (emelés előtt) (Ft)
	(fő)	(%)		(fő)	(%)	
1950-	43 192	4,0	84 371	80 622	7,5	92 578
1945-1949	202 834	18,9	81 839	206 796	19,1	88 390
1940-1944	229 792	21,4	69 403	227 636	21,0	77 639
1935-1939	196 170	18,3	72 161	192 493	17,8	81 295
1930-1934	174 656	16,3	76 693	168 552	15,6	83 285
1925-1929	129 647	12,1	78 499	121 156	11,2	85 036
1920-1924	73 147	6,8	79 103	64 901	6,0	85 439
1915-1919	18 090	1,7	79 910	14 881	1,4	86 260
-1914	6 596	0,6	78 003	4 796	0,4	84 008
Összesen	1 074 126	100,0	76 280	1 081 835	100,0	83 781

Az "Összesen" adat szerinti létszámból 2008-ban és 2009-ben 2-2 fő nem volt csoportba sorolható.

6. Rokkantsági nyugdíjban részesülők száma rokkantsági csoportonként, 2009. január

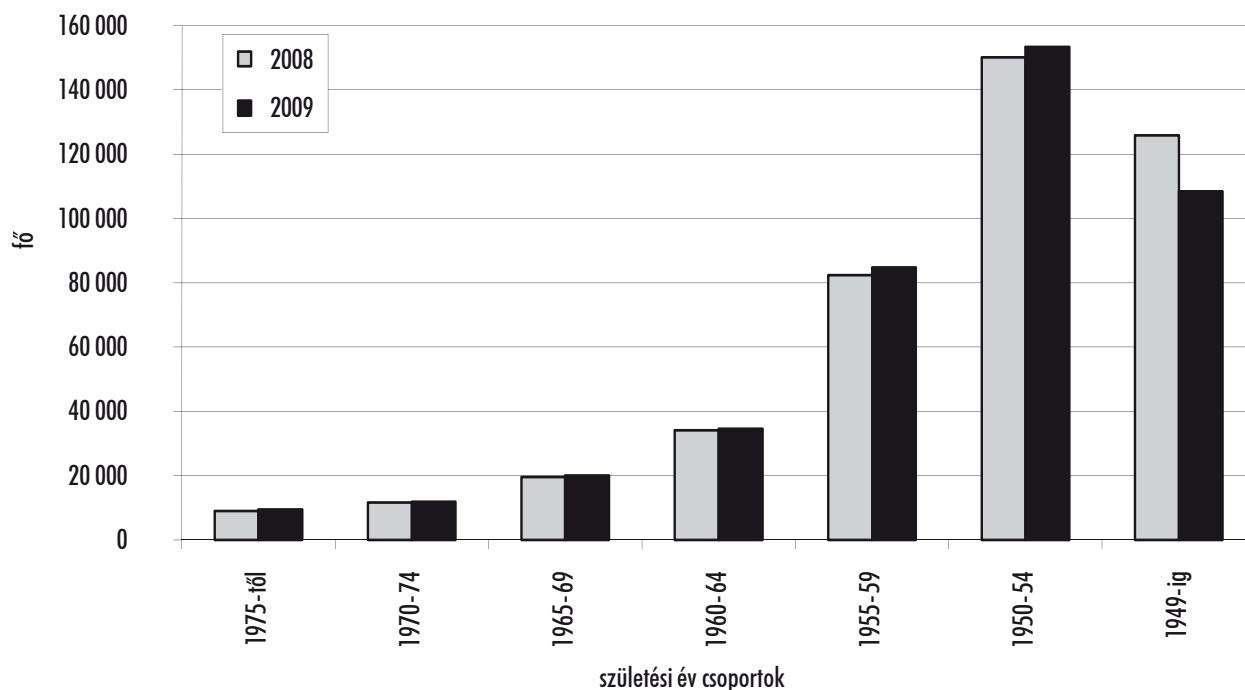
Ellátás típusa	I. csoportú			II. csoportú			III. csoportú			Összesen	
	rokkantsági nyugdíjasok									száma (fő)	megoszlása (%)
	száma (fő)	megoszlása (%)	száma (fő)	megoszlása (%)	száma (fő)	megoszlása (%)	száma (fő)	megoszlása (%)	száma (fő)		
Korbetöltött rokkantsági	4 633	32,0	38 843	38,6	309 135	46,5	352 611	45,3			
Korbetöltött baleseti rokkantsági	161	1,1	682	0,7	2 981	0,5	3 824	0,4			
Korbetöltött rokkantsági nyugdíj együtt	4 794	33,2	39 525	39,3	312 116	47,0	356 435	45,7			
Korhatár alatti rokkantsági	9 402	65,0	60 475	60,2	349 215	52,6	419 092	53,8			
Korhatár alatti baleseti rokkantsági	262	1,8	539	0,5	2 802	0,4	3 603	0,5			
Korhatár alatti rokkantsági nyugdíj együtt	9 664	66,8	61 014	60,7	352 017	53,0	422 695	54,3			
Összesen	14 458	100,0	100 539	100,0	664 133	100,0	779 130	100,0			
Összesen	1,9		12,9		85,2		100,0				

7. Korhatár alatti rokkantsági nyugdíjban részesülők létszáma és ellátásuk átlagösszege születési év csoportok szerint

Születési év csoportok	2008. január			2009. január		
	Létszám		Teljes ellátás (emelés előtt) (Ft)	Létszám		Teljes ellátás (emelés előtt) (Ft)
	(fő)	(%)		(fő)	(%)	
1975-	9 066	2,1	37 743	9 454	2,2	41 082
1970-1974	11 613	2,7	42 404	11 919	2,8	46 359
1965-1969	19 623	4,5	46 736	20 089	4,8	51 085
1960-1964	34 104	7,9	50 977	34 646	8,2	55 750
1955-1959	82 419	19,0	55 946	84 751	20,0	61 368
1950-1954	150 121	34,7	62 027	153 392	36,3	68 029
-1949	125 894	29,1	65 817	108 443	25,7	71 129
Összesen	432 840	100,0	59 373	422 695	100,0	64 463

Az "Összesen" adat szerinti létszámból 2009-ben 1 fő nem volt csoportba sorolható.

7/1. Korhatár alatti rokkantsági nyugdíjban részesülők létszáma születési év csoportok szerint



7.1. Korhatár alatti rokkantsági nyugdíjban részesülő férfiak létszáma és ellátásuk átlagösszege születési év csoportok szerint

Születési év csoportok	2008. január			2009. január		
	Létszám		Teljes ellátás (emelés előtt) (Ft)	Létszám		Teljes ellátás (emelés előtt) (Ft)
	(fő)	(%)		(fő)	(%)	
1975-	4 884	2,2	38 569	5 075	2,4	41 907
1970-1974	6 158	2,8	44 118	6 312	3,0	48 183
1965-1969	10 332	4,7	49 292	10 540	5,1	53 960
1960-1964	17 667	8,0	54 431	17 816	8,6	59 489
1955-1959	41 229	18,5	59 332	41 990	20,2	64 960
1950-1954	72 097	32,4	65 532	73 485	35,4	71 825
-1949	69 582	31,4	70 073	52 683	25,3	76 372
Összesen	221 949	100,0	62 977	207 902	100,0	68 180

Az "Összesen" adat szerinti létszámból 2009-ben 1 fő nem volt csoportba sorolható.

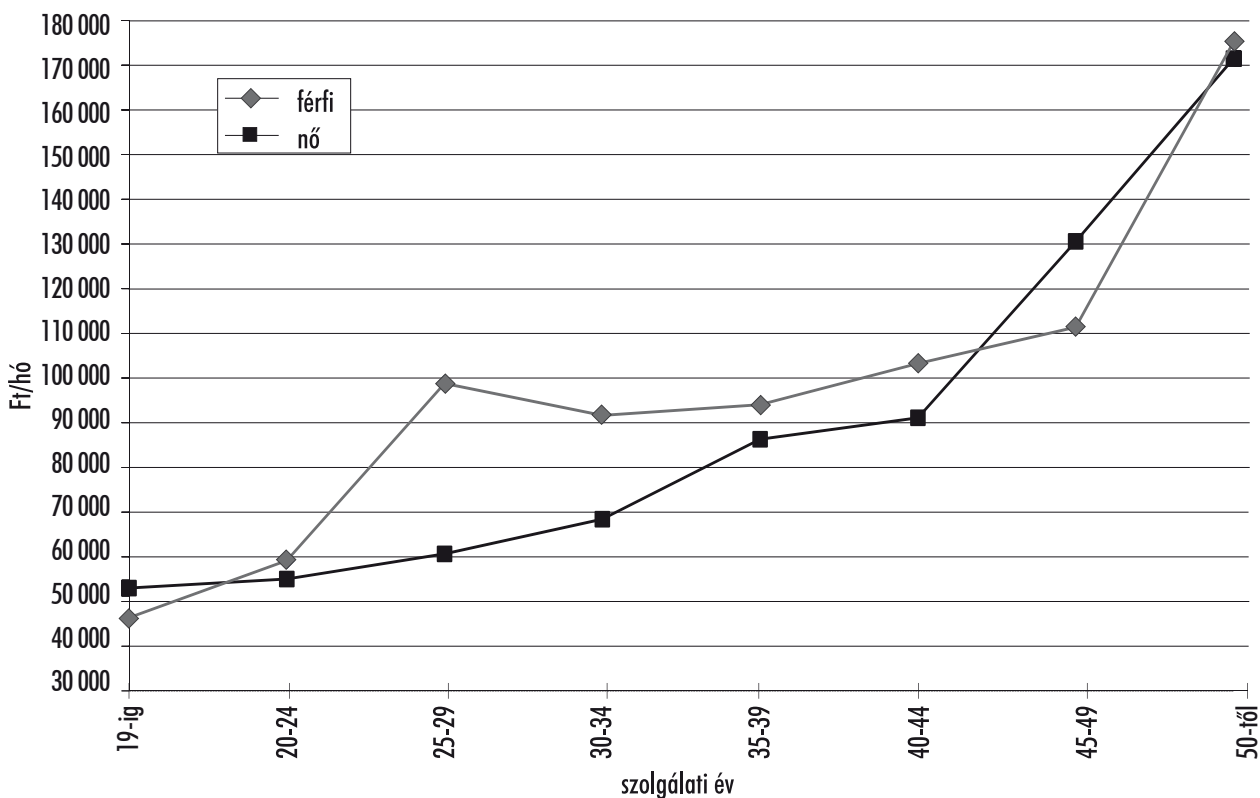
7.2. Korhatár alatti rokkantsági nyugdíjban részesülő nők létszáma és ellátásuk átlagösszege születési év csoportok szerint

Születési év csoportok	2008. január			2009. január		
	Létszám		Teljes ellátás (emelés előtt) (Ft)	Létszám		Teljes ellátás (emelés előtt) (Ft)
	(fő)	(%)		(fő)	(%)	
1975-	4 182	2,0	36 778	4 379	2,0	40 126
1970-1974	5 455	2,6	40 469	5 607	2,6	44 306
1965-1969	9 291	4,4	43 894	9 549	4,5	47 910
1960-1964	16 437	7,8	47 265	16 830	7,8	51 792
1955-1959	41 190	19,5	52 557	42 761	19,9	57 840
1950-1954	78 024	37,0	58 788	79 907	37,2	64 538
-1949	56 312	26,7	60 558	55 760	26,0	66 175
Összesen	210 891	100,0	55 579	214 793	100,0	60 866

8. Öregségi nyugdíjban részesülők létszáma és ellátásuk átlagösszege a beszámított szolgálati évek szerint, 2009. január

Beszámított szolgálati idő (év)	Összesen		Férfi		Nő	
	létszám (fő)	Főellátás (emelés előtt) (Ft)	létszám (fő)	Főellátás (emelés előtt) (Ft)	létszám (fő)	Főellátás (emelés előtt) (Ft)
-19	165 507	52 620	9 451	46 370	156 056	52 999
20-24	111 044	55 362	8 990	59 157	102 054	55 027
25-29	171 905	69 364	39 282	98 783	132 623	60 650
30-34	265 027	74 549	69 943	91 645	195 084	68 419
35-39	571 278	88 783	183 087	94 045	388 191	86 301
40-44	390 011	100 056	287 624	103 244	102 387	91 102
45-49	47 611	112 201	45 554	111 372	2 057	130 568
50-	918	174 327	703	175 202	215	171 465
Nem besorolható	7 912	100 472	4 744	121 293	3 168	69 294
Összesen	1 731 213	82 357	649 378	98 473	1 081 835	72 683

8/1. Öregségi nyugdíjban részesülők főellátásának átlagösszege a beszámított szolgálati évek szerint, 2009. január



9. Nyugdíjban, nyugdíjszerű ellátásban részesülők létszáma születési év csoportok és a teljes ellátás emelés előtti összege szerint, 2009. január (fő)

Havi ellátás (Ft)	Születési év csoport										Összesen
	1955-	1950 - 1954	1945-1949	1940-1944	1935-1939	1930-1934	1925-1929	1920-1924	-1919		
-19999	19 120	2 354	2 863	6 294	7 032	5 987	4 801	1 857	290	50 598	
20000-24999	14 802	1 186	1 194	2 157	2 216	2 369	2 135	1 429	447	27 935	
25000-29999	127 037	48 143	15 469	5 382	872	305	169	113	42	197 532	
30000-34999	62 409	8 857	10 766	8 677	6 211	4 898	3 097	1 150	254	106 319	
35000-39999	22 152	10 094	14 162	9 387	3 067	2 073	1 987	1 061	309	64 292	
40000-44999	31 712	13 602	18 594	14 268	5 416	2 586	2 300	1 317	369	90 164	
45000-49999	29 834	18 566	25 542	26 184	13 276	4 866	4 029	2 512	796	125 609	
50000-54999	27 030	22 424	31 404	32 064	26 495	15 423	6 423	2 872	1 023	165 160	
55000-59999	20 890	23 933	36 200	35 986	27 255	21 548	12 460	6 304	1 795	186 372	
60000-64999	14 500	21 785	36 543	40 805	30 110	25 134	17 608	9 896	3 708	200 089	
65000-69999	9 786	18 132	33 036	39 696	34 220	26 102	17 366	10 238	4 506	193 082	
70000-74999	8 220	17 292	34 357	39 385	36 039	29 909	16 276	8 012	2 979	192 469	
75000-79999	5 721	14 128	31 670	45 470	48 512	46 097	37 453	21 880	6 706	257 637	
80000-84999	4 251	11 231	25 597	29 761	28 167	29 500	26 388	15 757	4 988	175 640	
85000-89999	5 097	10 013	22 945	25 403	23 152	23 661	19 059	11 261	3 416	144 008	

Havi ellátás (Ft)	Születési év csoport										Összesen
	1955-	1950 - 1954	1945-1949	1940-1944	1935-1939	1930-1934	1925-1929	1920-1924	-1919		
90000-94999	2 932	8 693	20 997	22 217	19 191	18 956	14 574	8 214	2 387	118 161	
95000-99999	2 722	8 029	19 398	19 559	16 199	15 492	11 799	6 764	2 065	102 027	
100000-109999	4 679	13 998	33 912	32 639	26 025	23 252	17 160	9 782	2 919	164 367	
110000-119999	4 199	11 181	28 343	24 564	19 136	15 406	11 076	5 750	1 718	121 378	
120000-129999	4 021	8 777	22 996	19 265	14 686	11 065	7 489	3 435	970	92 707	
130000-139999	2 736	6 996	18 081	15 151	10 839	8 280	5 250	2 219	632	70 185	
140000-149999	2 310	5 376	14 251	11 649	7 340	6 893	4 702	2 629	760	55 912	
150000-159999	1 867	3 545	10 917	7 824	4 448	4 383	2 573	1 059	316	36 933	
160000-169999	1 604	2 561	8 385	4 620	2 900	2 998	1 614	686	259	25 629	
170000-179999	1 309	2 019	6 687	2 963	1 954	2 048	1 179	442	169	18 775	
180000-189999	1 177	1 608	5 405	1 963	1 164	1 199	722	287	108	13 641	
190000-199999	1 108	1 219	4 101	1 291	712	743	427	205	74	9 891	
200000-	5 589	3 934	8 269	2 986	1 102	1 193	702	237	124	24 159	
Összesen	438 814	319 676	542 084	527 610	417 736	352 366	250 818	137 368	44 129	3 030 671	

Az "Összesen" adat szerinti létszámból 70 fő nem volt a születési év csoportba sorolható.

10. A saját jogú nyugdíjban részesülők létszáma a teljes ellátás emelés előtti összege szerint

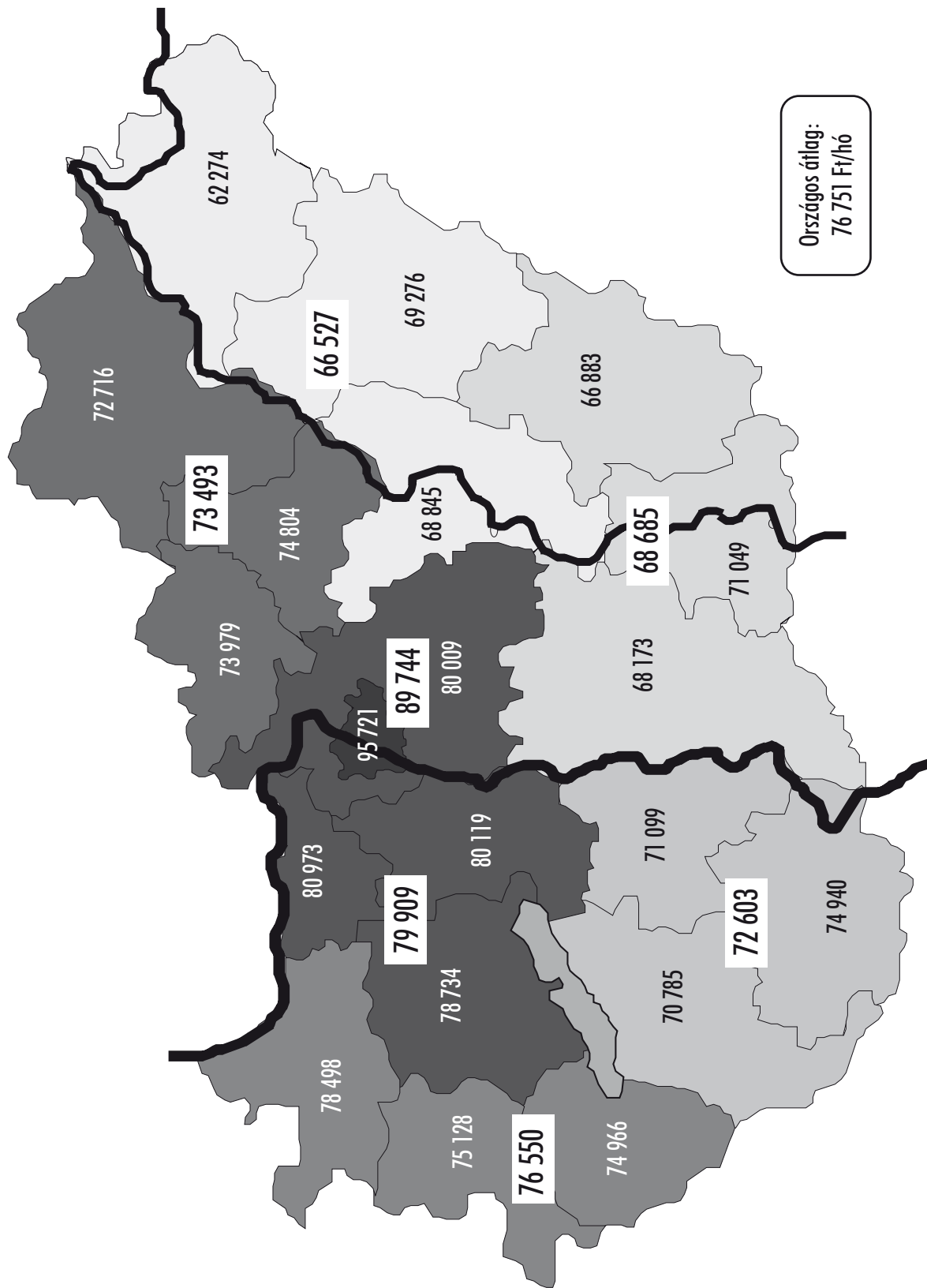
Havi ellátás (Ft)	2008. január		2009. január	
	Létszám		Létszám	
	(fő)	(%)	(fő)	(%)
-19999	8 218	0,3	8 506	0,3
20000-24999	4 633	0,2	3 830	0,2
25000-29999	19 587	0,8	8 794	0,3
30000-34999	39 836	1,6	31 825	1,3
35000-39999	63 637	2,5	43 920	1,7
40000-44999	121 966	4,8	66 750	2,6
45000-49999	144 103	5,7	104 078	4,1
50000-54999	180 911	7,2	143 300	5,7
55000-59999	214 509	8,5	170 532	6,8
60000-64999	187 286	7,4	180 262	7,1
65000-69999	219 470	8,7	174 322	6,9
70000-74999	247 524	9,8	182 375	7,2
75000-79999	173 573	6,9	250 037	9,9
80000-84999	138 810	5,5	171 207	6,8
85000-89999	116 323	4,6	137 327	5,4
90000-94999	99 481	3,9	115 773	4,6
95000-99999	84 270	3,3	100 945	4,0
100000-109999	130 307	5,2	163 187	6,5
110000-119999	96 801	3,8	120 740	4,8
120000-129999	72 100	2,9	92 357	3,7
130000-139999	53 163	2,1	69 933	2,8
140000-149999	33 955	1,3	55 765	2,2
150000-159999	22 730	0,9	36 838	1,5
160000-169999	15 865	0,6	25 600	1,0
170000-179999	10 755	0,4	18 762	0,7
180000-189999	7 447	0,3	13 633	0,5
190000-199999	4 722	0,2	9 885	0,4
200000-	10 961	0,4	24 139	1,0
Összesen	2 522 943	100,0	2 524 622	100,0

11. Nyugdíjban, nyugdíjszerű ellátásban részesülők adatai területenként,
2009. január

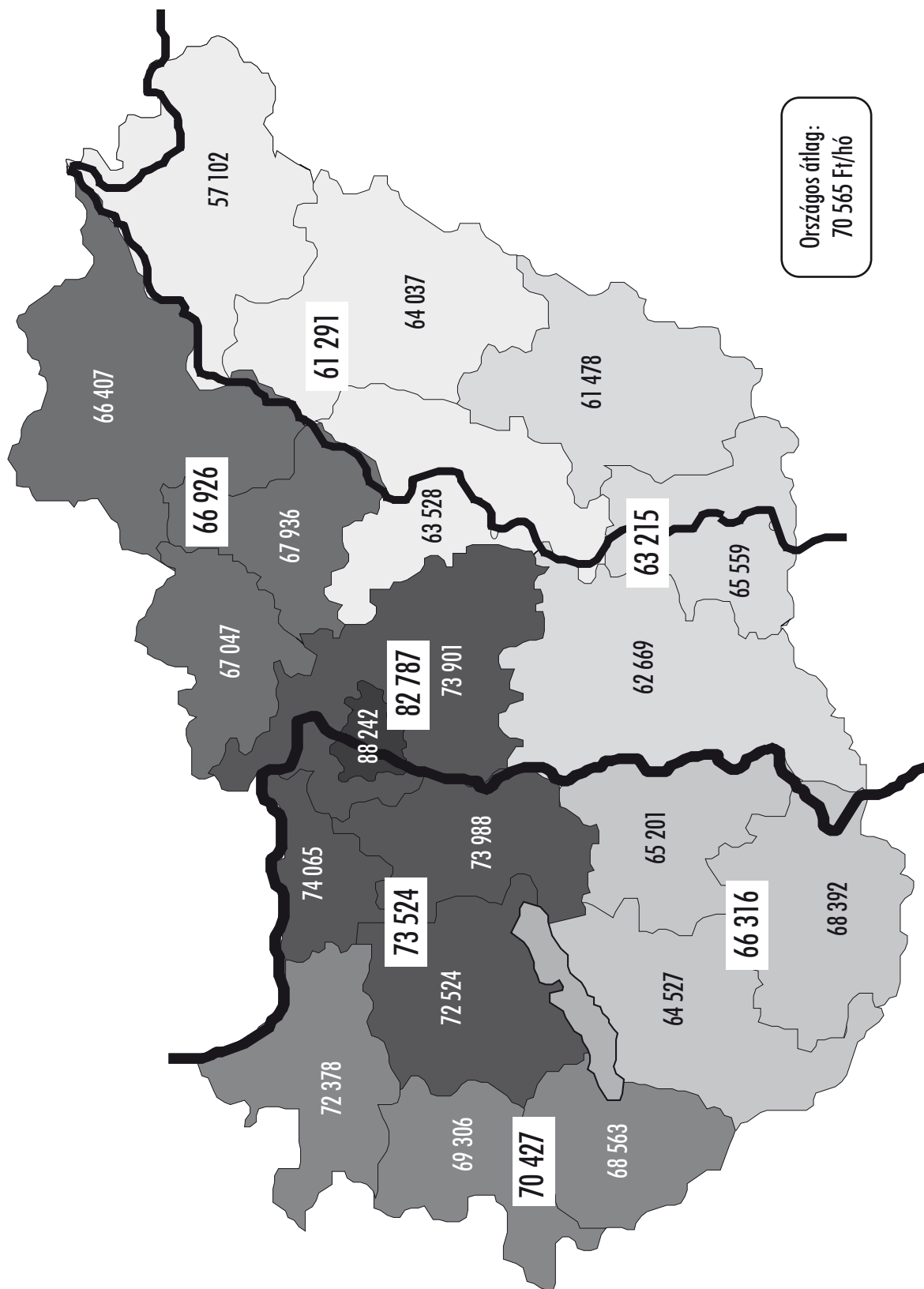
Terület (megye, régió)	Lakó- népesség száma* (ezer fő)	Ellátásban részesülők		Teljes ellátás emelés előtti átlaga (Ft)	Főellátás emelés előtti átlaga (Ft)
		létszáma (fő)	népességen belüli aránya (%)		
Budapest	1 712	509 295	29,7	95 721	88 242
Pest megye	1 213	312 677	25,8	80 009	73 901
Közép-Magyarország	2 926	821 972	28,1	89 744	82 787
Fejér	428	118 521	27,7	80 119	73 988
Komárom-Esztergom	314	92 813	29,6	80 973	74 065
Veszprém	360	105 205	29,2	78 734	72 524
Közép-Dunántúl	1 103	316 539	28,7	79 909	73 524
Győr-Moson-Sopron	447	124 140	27,9	78 498	72 378
Vas	261	77 157	29,5	75 128	69 306
Zala	290	83 522	28,8	74 966	68 563
Nyugat-Dunántúl	998	284 819	28,5	76 550	70 427
Baranya	395	129 110	32,6	74 940	68 392
Somogy	322	100 451	31,2	70 785	64 527
Tolna	236	79 079	33,5	71 099	65 201
Dél-Dunántúl	953	308 640	32,1	72 603	66 316
Borsod-Abaúj-Zemplén	701	214 160	30,6	72 716	66 407
Heves	314	102 181	32,5	74 804	67 936
Nógrád	208	66 612	32,0	73 979	67 047
Észak-Magyarország	1 223	382 953	31,3	73 493	66 926
Hajdú-Bihar	542	155 694	28,7	69 276	64 037
Jász-Nagykun-Szolnok	395	129 674	32,8	68 845	63 528
Szabolcs-Szatmár-Bereg	565	171 345	30,3	62 274	57 102
Észak-Alföld	1 502	456 713	30,4	66 527	61 291
Bács-Kiskun	530	165 866	31,3	68 173	62 669
Békés	371	132 830	35,3	66 883	61 478
Csongrád	424	137 203	32,3	71 049	65 559
Dél-Alföld	1 326	435 899	32,9	68 685	63 215
Régiók összesen	10 031	3 007 535	30,0	77 053	70 831
Külföldre folyósított ellátás	—	23 136	—	37 495	36 072
Összesen	10 031	3 030 671	30,2	76 751	70 565

* KSH adat (2009. január 1.)

11/1. A nyugdíjban, nyugdíjszerű ellátásban részesülők teljes ellátásának emelés előtti
 átlagösszege területenként, 2009. január



11/2. A nyugdíjban, nyugdíjszerű ellátásban részesülők főellátásának emelés előtti átlagösszege területenként, 2009. január



12. Saját jogú és hozzátartozói nyugellátásban részesülők létszáma ellátástípusonként és területenként, 2009. január (fő)

Terület (megye, régió)	Öregségi nyugdíj	Ebből:		Bányász- és korengedm. nyugdíj	Korbetöltött rokkantsági nyugdíj	Korhatár alatti rokkantsági nyugdíj	Rehabilitációs járadék	Saját jogú nyugdíjak összesen
		korbetöltött öregségi	korhatár alatti öregségi					
Budapest	366 090	301 969	64 121	1 519	60 492	45 129	170	473 400
Pest megye	187 565	148 063	39 502	1 077	43 944	39 757	199	272 542
Közép-Magyarország	553 655	450 032	103 623	2 596	104 436	84 886	369	745 942
Fejér	74 874	59 212	15 662	1 160	11 038	13 466	40	100 578
Komárom-Esztergom	48 224	38 455	9 769	1 098	14 938	14 375	65	78 700
Veszprém	67 216	53 445	13 771	905	8 932	12 521	84	89 658
Közép-Dunántúl	190 314	151 112	39 202	3 163	34 908	40 362	189	268 936
Győr-Moson-Sopron	81 761	65 564	16 197	434	10 571	17 299	94	110 159
Vas	50 884	40 392	10 492	361	5 171	9 268	70	65 754
Zala	55 622	44 926	10 696	351	5 593	8 024	37	69 627
Nyugat-Dunántúl	188 267	150 882	37 385	1 146	21 335	34 591	201	245 540
Baranya	64 067	54 011	10 056	834	15 643	22 788	145	103 477
Somogy	55 341	45 163	10 178	315	12 018	12 501	40	80 215
Tolna	41 899	35 071	6 828	444	6 743	14 632	48	63 766
Dél-Dunántúl	161 307	134 245	27 062	1 593	34 404	49 921	233	247 458
Borsod-Abaúj-Zemplén	110 027	93 097	16 930	1 317	22 883	31 171	210	165 608
Heves	55 029	46 243	8 786	544	14 442	16 943	95	87 053
Nógrád	37 891	30 828	7 063	148	8 668	8 477	44	55 228
Észak-Magyarország	202 947	170 168	32 779	2 009	45 993	56 591	349	307 889
Hajdú-Bihar	72 010	60 246	11 764	330	22 110	25 202	112	119 764
Jász-Nagykun-Szolnok	66 664	55 878	10 786	269	13 710	20 662	61	101 366
Szabolcs-Szatmár-Bereg	56 225	47 582	8 643	347	27 268	32 982	114	116 936
Észak-Alföld	194 899	163 706	31 193	946	63 088	78 846	287	338 066
Bács-Kiskun	89 020	74 239	14 781	340	17 411	25 028	191	131 990
Békés	61 861	52 467	9 394	188	17 163	25 477	105	104 794
Csongrád	70 313	58 964	11 349	223	16 930	25 865	151	113 482
Dél-Alföld	221 194	185 670	35 524	751	51 504	76 370	447	350 266
Régiók összesen	1 712 583	1 405 815	306 768	12 204	355 668	421 567	2 075	2 504 097
Külföldre folyósított ellátás	18 630	17 448	1 182	–	767	1 128	–	20 525
Összesen	1 731 213	1 423 263	307 950	12 204	356 435	422 695	2 075	2 524 622

Terület (megye, régió)	Özvegyi és szülői nyugdíjak	Ebből:		Korbetöltött özvegyi nyugdíj	Korhatár alatti özvegyi nyugdíj	Szülői nyugdíj	Árvaelátás	Hozzáértartozói ellátások összesen	Nyugellátásban részesülők összesen
		Ideiglenes özvegyi nyugdíj	Özvegyi nyugdíj						
Budapest	8 778	959	5 628	2 185	6	12 466	21 244	494 644	
Pest megye	10 677	1 005	7 309	2 353	10	10 529	21 206	293 748	
Közép-Magyarország	19 455	1 964	12 937	4 538	16	22 995	42 450	788 392	
Fejér	5 819	386	4 462	968	3	4 291	10 110	110 688	
Komárom-Esztergom	3 954	294	2 886	773	1	3 266	7 220	85 920	
Veszprém	5 082	340	3 862	878	2	3 554	8 636	98 294	
Közép-Dunántúl	14 855	1 020	11 210	2 619	6	11 111	25 966	294 902	
Győr-Moson-Sopron	5 036	393	3 830	812	1	3 443	8 479	118 638	
Vas	4 109	260	3 270	578	1	2 334	6 443	72 197	
Zala	5 712	337	4 746	625	4	2 492	8 204	77 831	
Nyugat-Dunántúl	14 857	990	11 846	2 015	6	8 269	23 126	268 666	
Baranya	5 935	411	4 614	906	4	3 790	9 725	113 202	
Somogy	5 319	380	4 085	844	10	3 581	8 900	89 115	
Tolna	3 802	238	2 954	605	5	2 579	6 381	70 147	
Dél-Dunántúl	15 056	1 029	11 653	2 355	19	9 950	25 006	272 464	
Borsod-Abaúj-Zemplén	13 741	902	10 551	2 278	10	9 482	23 223	188 831	
Heves	4 269	331	3 183	754	1	3 202	7 471	94 524	
Nógrád	3 250	229	2 510	506	5	2 164	5 414	60 642	
Észak-Magyarország	21 260	1 462	16 244	3 538	16	14 848	36 108	343 997	
Hajdú-Bihar	10 633	640	8 482	1 503	8	6 300	16 933	136 697	
Jász-Nagykun-Szolnok	7 872	463	6 271	1 130	8	4 863	12 735	114 101	
Szabolcs-Szatmár-Bereg	12 501	780	9 598	2 112	11	7 638	20 139	137 075	
Észak-Alföld	31 006	1 883	24 351	4 745	27	18 801	49 807	387 873	
Bács-Kiskun	9 175	530	7 142	1 496	7	6 046	15 221	147 211	
Békés	6 759	447	5 287	1 020	5	4 377	11 136	115 930	
Csongrád	5 763	369	4 412	978	4	4 514	10 277	123 759	
Dél-Alföld	21 697	1 346	16 841	3 494	16	14 937	36 634	386 900	
Régiók összesen	138 186	9 694	105 082	23 304	106	100 911	239 097	2 743 194	
Külföldre folyósított ellátás	2 291	59	2 175	57	–	267	2 558	23 083	
Összesen	140 477	9 753	107 257	23 361	106	101 178	241 655	2 766 277	

13. Nyugdíjszerű ellátásban részesülők létszáma ellátástípusonként és területenként, 2009. január

Terület (megye, régió)	Mg. szövetkezeti járadékok	Baleseti járadék	Egészségkárosodott személyek szociális járadékai	Ebből:			Rokkantisági járadék	Házastársi pótlék	Egyéb ellátások	Nyugdíjszerű ellátásban részesülők összesen
				átmeneti	rendszeres szociális járadék	egészség- károsodási				
Budapest	71	1 036	9 094	870	8 208	16	3 142	909	399	14 651
Pest megye	337	1 119	12 648	1 574	11 060	14	2 937	1 603	285	18 929
Közép-Magyarország	408	2 155	21 742	2 444	19 268	30	6 079	2 512	684	33 580
Fejér	69	750	4 508	648	3 809	51	1 292	1 073	141	7 833
Komárom-Esztergom	40	755	4 453	458	3 901	94	969	578	98	6 893
Veszprém	112	422	4 320	559	3 651	110	900	1 022	135	6 911
Közép-Dunántúl	221	1 927	13 281	1 665	11 361	255	3 161	2 673	374	21 637
Győr-Moson-Sopron	322	437	2 575	161	2 405	9	1 178	846	144	5 502
Vas	92	283	2 712	271	2 438	3	843	952	78	4 960
Zala	175	316	2 877	344	2 527	6	960	1 234	129	5 691
Nyugat-Dunántúl	589	1 036	8 164	776	7 370	18	2 981	3 032	351	16 153
Baranya	52	730	12 344	1 121	9 862	1 361	1 387	1 211	184	15 908
Somogy	198	759	7 915	1 366	6 521	28	1 590	787	87	11 336
Tolna	58	403	6 403	664	5 685	54	1 163	814	91	8 932
Dél-Dunántúl	308	1 892	26 662	3 151	22 068	1 443	4 140	2 812	362	36 176
Borsod-Abaúj-Zemplén	240	817	19 435	2 739	15 985	711	2 483	2 090	264	25 329
Heves	157	557	5 185	690	4 487	8	1 022	597	139	7 657
Nógrád	15	374	4 158	614	3 527	17	776	553	94	5 970
Észak-Magyarország	412	1 748	28 778	4 043	23 999	736	4 281	3 240	497	38 956
Hajdú-Bihar	334	536	13 684	1 602	12 069	13	1 589	2 623	231	18 997
Jász-Nagykun-Szolnok	82	541	11 159	1 250	9 906	3	1 549	1 978	264	15 573
Szabolcs-Szatmár-Bereg	592	820	28 087	3 266	24 809	12	2 420	2 157	194	34 270
Észak-Alföld	1 008	1 897	52 930	6 118	46 784	28	5 558	6 758	689	68 840
Bács-Kiskun	1 992	512	10 727	1 159	9 557	11	1 850	3 094	480	18 655
Békés	126	991	12 224	1 686	10 532	6	1 680	1 654	225	16 900
Csongrád	611	382	9 025	812	8 207	6	1 526	1 747	153	13 444
Dél-Alföld	2 729	1 885	31 976	3 657	28 296	23	5 056	6 495	858	48 999
Régiók összesen	5 675	12 540	183 533	21 854	159 146	2 533	31 256	27 522	3 815	264 341
Külföldre folyósított ellátás	—	32	—	—	—	—	7	1	13	53
Összesen	5 675	12 572	183 533	21 854	159 146	2 533	31 263	27 523	3 828	264 394

V. IGÉNYELBÍRÁLÁS, ÚJONNAN MEGÁLLAPÍTOTT ELLÁTÁSOK

Ez a fejezet a nyugdíjbiztosítási igazgatási szervek által végzett igényelbírálás, ellátás-megállapítás adatait tartalmazza. Ennek megfelelően itt nem jelennek meg a fegyveres testületek által ellátott igényelbírálási, nyugdíj-megállapítási tevékenység adatai.

A MÁV Zrt. Nyugdíj Igazgatóság igényelbírálási feladatait 2008. január1-jétől az ONYF igazgatási szervei végzik, ezért az idősoros területi táblákban ettől az évtől nem külön soron, hanem az illetékes nyugdíjbiztosítási igazgatási szervnél jelenik meg az adat.

E fejezet minden adata az igénybejelentés, illetve a meghozott határozat keltezését veszi alapul, tehát pld. a 2008-ban megállapított nyugdíjakon a 2008. évi keltezésű határozattal megállapított nyugdíjak értendők, függetlenül attól, hogy mi a folyósítás kezdetének a hatálya (2008. évi, vagy korábbi időpont).

Ettől az évtől kezdve az érintett táblázatokban a korábbi évkönyvekben szereplő elintézési idő helyett az ügyintézési idő mutatóját közöljük.

1. Igénybejelentések

Igénybejelentések	2000	2001	2002	2003	2004	2005	2006	2007	2008
Nyugellátás iránt	300 423	289 361	303 314	305 686	308 580	313 781	302 398	315 792	233 611
Szolgálati idő elismerési kérelem	51 753	54 708	57 929	64 378	75 373	82 595	94 932	100 680	57 413
Egészségkárosodott személyek szociális járadékai iránt*	38 550	39 553	42 544	41 366	43 525	39 619	37 416	30 462	20 198
Mezőgazdasági szövetkezeti járadékok iránt	4	2	—	2	—	1	—	—	—
Baleseti járadék iránt	3 064	2 580	3 850	3 763	3 018	2 506	2 236	1 802	1 899
Rokkantsági járadék iránt	4 064	3 688	3 501	3 648	3 579	3 481	3 285	3 189	2 638
Vagyoni kárpótlási életjáradék iránt	11	4	16	56	26	7	3	2	1
Saját jogú nyugdíjasként végzett keresőtevékenység alapján járó nyugdíjnövelés iránt	—	—	—	—	—	—	—	—	128 265
Egészségkárosodáson alapuló ellátás iránt**	—	—	—	—	—	—	—	—	7 092
Egyéb igények	655	774	—	—	—	—	156	44	—
Összesen	398 524	390 670	411 154	418 899	434 101	441 990	440 426	451 971	451 117

* 2007. december 31-ig "Mégváltozott munkaképességűek járadékai" megnevezéssel szerepelt

** Egészségkárosodáson alapuló, az igénylésnél közelebbről meg nem határozott ellátás

2. Nyugdíjak, nyugdíjszerű ellátások iránti igények és a befejezett igényelbírálások (lezárások)

Év	Igénybejelentések	Lezárások összesen	Lezárásokból:		
			teljesítő határozatok	elutasító határozatok	üggyviteli lezárások
2000	346 771	339 572	202 122	117 664	19 786
2001	335 962	343 956	205 747	118 712	19 497
2002	353 225	346 566	209 760	115 234	21 572
2003	354 521	363 747	208 913	131 053	23 781
2004	358 728	358 318	213 591	120 894	23 833
2005	359 395	364 664	219 125	121 686	23 853
2006	345 494	342 477	207 247	114 177	21 053
2007	351 291	341 172	224 752	95 115	21 305
2008	393 704	405 540	297 895	83 174	24 471

3. Igénybejelentések és lezárások ellátástípusok szerint 2008-ban

Ellátástípusok	Igénybejelentések	Lezárások összesen	Lezárásokból:		
			teljesítő határozatok	elutasító határozatok	üggyviteli lezárások
Öregségi nyugdíj	74 163	78 855	70 073	7 086	1 696
Foglalkoztatáspolitikai okból megállapított nyugdíj	5 086	10 425	9 712	559	154
Rokkantsági nyugdíj	62 878	69 962	25 979	42 325	1 658
Baleseti rokkantsági nyugdíj	1 520	1 739	293	1 286	160
Rehabilitációs járadék	6 009	4 693	2 246	2 392	55
Hozzá tartozói nyugellátások	83 955	83 989	59 865	7 831	16 293
Egészségkárosodott személyek szociális járadékai*	20 198	20 935	11 221	9 084	630
Baleseti járadék	1 899	1 935	919	571	445
Rokkantsági járadék	2 638	2 694	1 324	1 328	42
Saját jogú nyugdíjasként végzett keresőtevékenység alapján járó nyugdíjnövelés	128 265	124 990	116 123	6 819	2 048
Egészségkárosodáson alapuló ellátás**	7 092	5 322	140	3 892	1 290
Vagyoni kárpótlási életjáradék	1	1	–	1	–
Összesen	393 704	405 540	297 895	83 174	24 471

* 2007. december 31-ig "Megváltozott munkaképességűek járadékai" megnevezéssel szerepelt

** Egészségkárosodáson alapuló, az igénylésnél közelebről meg nem határozott ellátás

4. Adott évben hozott, nyugdíjat és nyugdíjszerű ellátást megállapító határozatok száma ellátástípusonként

Ellátástípusok	2004	2005	2006	2007	2008
Öregségi és öregségi jellegű nyugdíj	70 006	81 255	82 223	106 763	79 785
Rokkantsági és baleseti rokkantsági nyugdíj	45 966	42 877	39 211	34 386	26 272
Rehabilitációs járadék	–	–	–	–	2 246
Hozzá tartozói nyugellátások	64 324	68 652	61 018	61 777	59 865
Nyugellátás összesen	180 296	192 784	182 452	202 926	168 168
Átmeneti járadék	5 591	7 111	7 863	8 391	4 081
Rendszeres szociális járadék	24 432	16 299	14 255	11 021	7 135
Egészségkárosodási járadék	129	86	27	10	5
Egészségkárosodott személyek szociális járadékai összesen	30 152	23 496	22 145	19 422	11 221
Baleseti járadék	1 630	1 366	1 226	1 010	919
Rokkantsági járadék	1 513	1 479	1 370	1 389	1 324
Saját jogú nyugdíjasként végzett keresőtevékenység alapján járó nyugdíjnövelés	–	–	–	–	116 123
Egészségkárosodáson alapuló ellátás	–	–	–	–	140
Egyéb	–	–	54	5	–
Összesen	213 591	219 125	207 247	224 752	297 895

5. Adott évben hozott, saját jogú nyugdíjat megállapító határozatok száma ellátástípusonként

Év	Foglalkoztatás-politikai okból megállapított nyugdíjak*	Öregségi nyugdíjak	Rokkantsági és baleseti rokkantsági nyugdíjak	Rehabilitációs járadék	Saját jogú nyugdíjak összesen
1995	34 404	47 292	61 009	–	142 705
1996	44 320	43 550	61 957	–	149 827
1997	42 735	41 570	55 400	–	139 705
1998	16 990	33 203	49 280	–	99 473
1999	3 673	38 067	48 022	–	89 762
2000	3 574	41 577	54 196	–	99 347
2001	3 997	43 165	58 765	–	105 927
2002	3 477	51 427	53 214	–	108 118
2003	4 366	47 239	52 062	–	103 667
2004	4 120	65 886	45 966	–	115 972
2005	3 830	77 425	42 877	–	124 132
2006	3 300	78 923	39 211	–	121 434
2007	8 210	98 553	34 386	–	141 149
2008	9 712	70 073	26 272	2 246	108 303

* Tartalmazza a korengedményes, elő - és bányásznyugdíjakat

6. Adott évben hozott, saját jogú nyugdíjat megállapító határozatok megoszlása ellátástípusonként

(%)

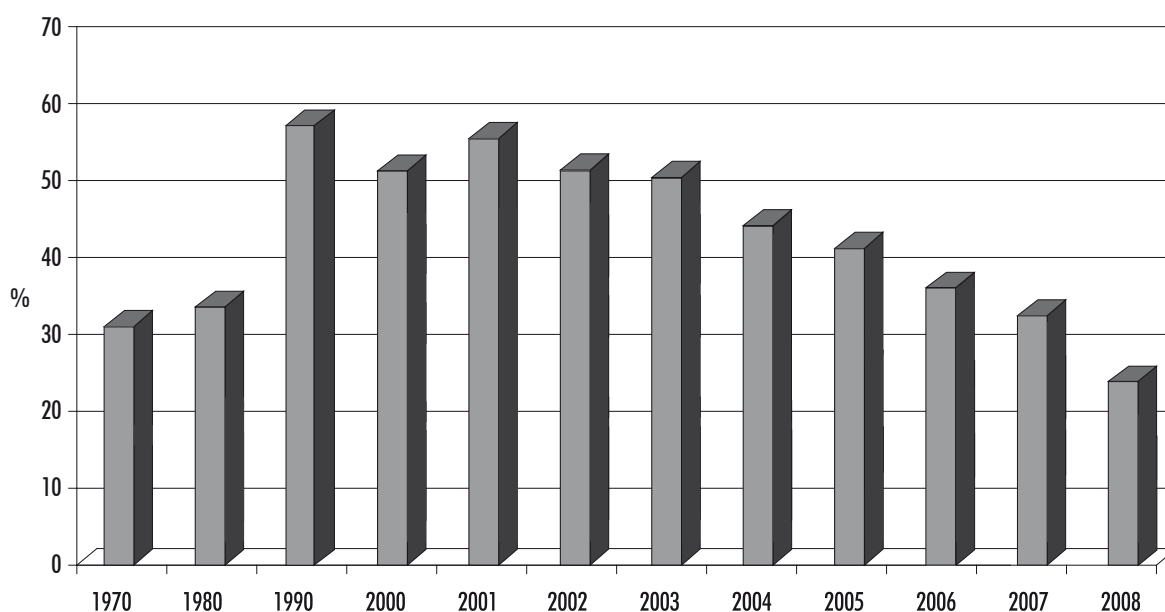
Év	Foglalkoztatás-politikai okból megállapított nyugdíjak*	Öregségi nyugdíjak	Rokkantsági és baleseti rokkantsági nyugdíjak	Rehabilitációs járadék	Saját jogú nyugdíjak összesen
1995	24,1	33,1	42,8	–	100,0
1996	29,6	29,1	41,3	–	100,0
1997	30,6	29,7	39,7	–	100,0
1998	17,1	33,4	49,5	–	100,0
1999	4,1	42,4	53,5	–	100,0
2000	3,6	41,8	54,6	–	100,0
2001	3,8	40,7	55,5	–	100,0
2002	3,2	47,6	49,2	–	100,0
2003	4,2	45,6	50,2	–	100,0
2004	3,6	56,8	39,6	–	100,0
2005	3,1	62,4	34,5	–	100,0
2006	2,7	65,0	32,3	–	100,0
2007	5,8	69,8	24,4	–	100,0
2008	8,9	64,7	24,3	2,1	100,0

* Tartalmazza a korengedményes, elő - és bányásznyugdíjakat

7. Adott évben hozott, rokkantsági, baleseti rokkantsági nyugdíjat és baleseti járadékot megállapító határozatok

Év	Rokkantsági és baleseti rokkantsági nyugdíj		Baleseti járadék	
	megállapító határozatok			
	száma	tízezer lakosra jutó aránya	száma	tízezer lakosra jutó aránya
1970	32 400	31,4	4 882	4,7
1980	36 200	33,8	4 822	4,5
1990	61 300	59,1	3 825	3,6
2000	54 196	53,0	3 064	3,0
2001	58 765	57,6	2 580	2,5
2002	53 214	52,5	1 926	1,9
2003	52 062	51,4	2 006	2,0
2004	45 966	45,5	1 630	1,6
2005	42 877	42,5	1 366	1,4
2006	39 211	38,9	1 226	1,2
2007	34 386	34,2	1 010	1,0
2008	26 272	26,2	919	0,9

7/1. Tízezer lakosra jutó rokkantsági és baleseti rokkantsági nyugdíjmegállapítás arányai

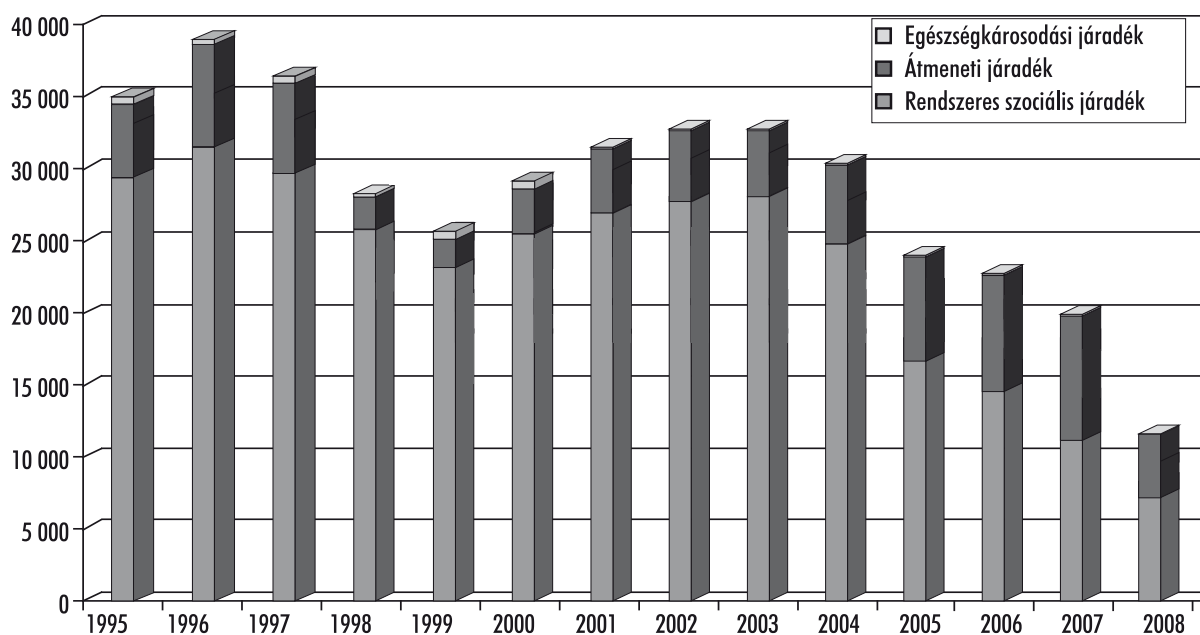


8. Egészségkárosodott személyek szociális járadékai iránti igények, teljesítő és elutasító határozatok

Év	Igény-bejelentések száma	Átmeneti	Rendszeres szociális	Egészségkárosodási*	Összes	Elutasító határozatok száma
		járadék				
		teljesítő határozatok száma				
1995	40 052	4 972	29 010	583	34 565	6 396
1996	52 583	6 948	31 131	413	38 492	9 834
1997	43 577	6 185	29 347	439	35 971	9 212
1998	34 933	2 158	25 443	293	27 894	7 993
1999	33 232	1 879	22 824	478	25 181	7 001
2000	38 550	3 098	25 074	554	28 726	7 856
2001	39 553	4 328	26 622	154	31 104	8 054
2002	42 544	4 547	27 385	112	32 044	8 248
2003	41 366	4 126	27 842	81	32 049	8 708
2004	43 525	5 591	24 432	129	30 152	11 557
2005	39 619	7 111	16 299	86	23 496	15 935
2006	37 416	7 863	14 255	27	22 145	14 193
2007	30 462	8 391	11 021	10	19 422	10 769
2008	20 198	4 081	7 135	5	11 221	9 084

* 1999-ig az egészségkárosodási járadékok közé sorolt, "egyéb" ügyek adataival együtt

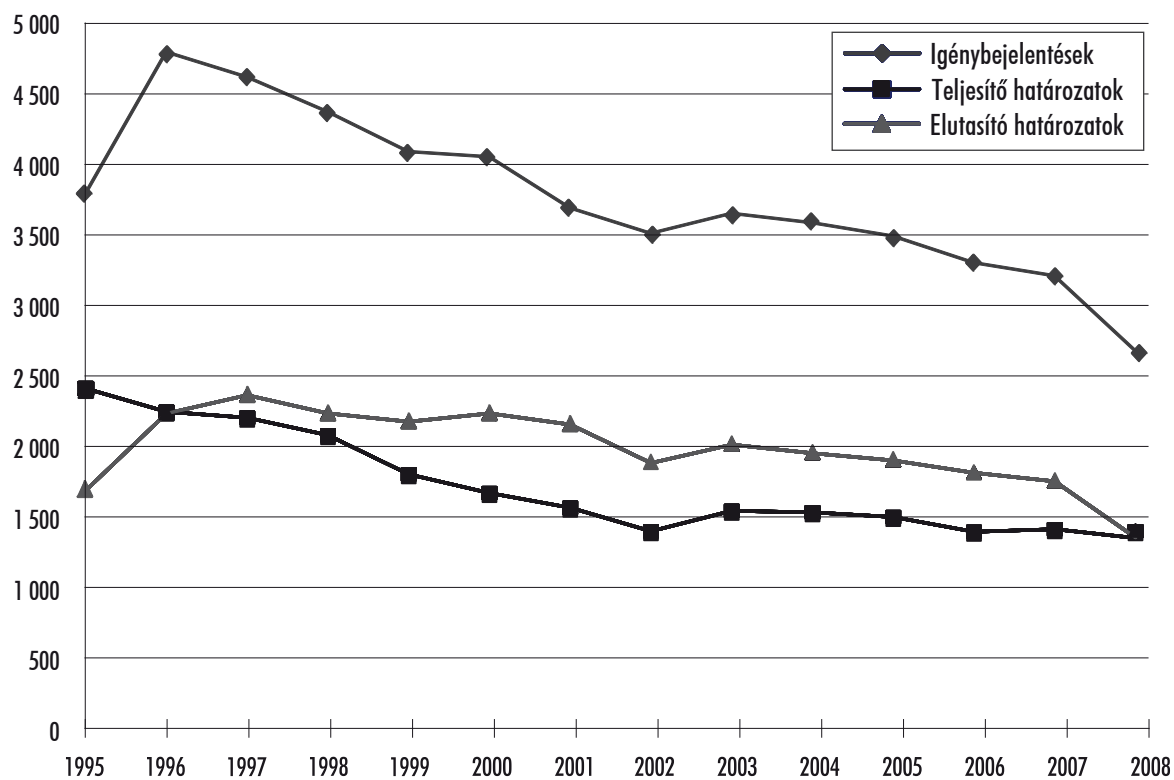
8/1. Egészségkárosodott személyek részére megállapított szociális járadékok száma



9. Rokkantsági járadék iránti igények, teljesítő és elutasító határozatok adatai

Év	Igénybejelentések száma	határozatok száma	
		Teljesítő	Elutasító
1995	3 793	2 424	1 674
1996	4 835	2 253	2 240
1997	4 651	2 209	2 375
1998	4 395	2 081	2 241
1999	4 102	1 793	2 180
2000	4 064	1 655	2 241
2001	3 688	1 547	2 159
2002	3 501	1 374	1 876
2003	3 648	1 524	2 011
2004	3 579	1 513	1 948
2005	3 481	1 479	1 895
2006	3 285	1 370	1 804
2007	3 189	1 389	1 741
2008	2 638	1 324	1 328

9/1. Rokkantsági járadék iránti igények, teljesítő és elutasító határozatok



10. Folyamatban lévő ügyek 2008. december 31-i száma és az adott évben feldolgozott ügyekhez viszonyított aránya ellátástípusonként

Ellátástípusok	-30	31 - 60	61 - 90	90 -	Folyamatban lévő ügyek	
	napos ügyek száma				száma	összes ügghöz viszonyított aránya (%)
Szolgálati idő számítások	2 451	1 243	397	1 197	5 288	7,5
Alapfok	2 362	1 192	361	976	4 891	7,6
Módosító szak	26	22	12	197	257	5,1
Másodfok	63	29	24	24	140	12,5
Öregségi és öregségi jellegű nyugdíjak	7 111	3 085	945	5 138	16 279	13,7
Alapfok	6 932	2 940	867	4 786	15 525	15,1
Módosító szak	82	58	24	221	385	2,9
Másodfok	97	87	54	131	369	16,5
Rokkantsági nyugdíj	3 098	1 824	486	1 478	6 886	8,1
Alapfok	2 304	1 276	291	1 225	5 096	8,0
Módosító szak	25	14	10	54	103	1,3
Másodfok	769	534	185	199	1 687	12,6
Rehabilitációs járadék	289	153	108	70	620	11,3
Alapfok	260	141	99	64	564	11,7
Módosító szak	4	0	1	0	5	3,1
Másodfok	25	12	8	6	51	10,7
Baleseti rokkantsági nyugdíj és baleseti hozzátartozói nyugellátások	100	32	20	46	198	8,3
Alapfok	64	23	14	43	144	7,8
Módosító szak	0	0	0	0	0	0,0
Másodfok	36	9	6	3	54	12,2
Hozzátartozói ellátások	4 069	543	274	1 892	6 778	7,4
Alapfok	4 024	536	270	1 863	6 693	7,5
Módosító szak	3	4	1	20	28	3,4
Másodfok	42	3	3	9	57	7,5
Egészségkárosodott személyek szociális járadékai	829	507	168	164	1 668	4,6
Alapfok	740	441	133	109	1 423	6,9
Módosító szak	5	4	2	20	31	0,2
Másodfok	84	62	33	35	214	10,3
Rokkantsági járadék	97	56	15	9	177	6,0
Alapfok	78	40	9	7	134	5,3
Módosító szak	0	0	0	0	0	0,0
Másodfok	19	16	6	2	43	11,8
Saját jogú nyugdíjasként végzett keresőtevékenység alapján járó nyugdíjnövelés	2 068	610	191	316	3 185	2,5
Alapfok	2 054	604	183	304	3 145	2,5
Módosító szak	10	5	5	10	30	2,0
Másodfok	4	1	3	2	10	4,2
Egyéb	92	49	26	40	207	8,7
Alapfok	79	43	22	37	181	9,4
Módosító szak	0	0	0	0	0	0,0
Másodfok	13	6	4	3	26	12,4
Mindösszesen	22 801	10 136	3 330	11 676	47 943	8,6
Alapfok	21 486	9 268	2 947	10 736	44 437	9,0
Módosító szak	155	107	55	522	839	1,9
Másodfok	1 160	761	328	418	2 667	12,3

11. Átlagos ügyintézési idő ügytípusok szerint 2008-ban, nyugellátás iránti igények esetében*

Ügytípusok	Átlagos ügyintézési idő (nap)	Orvosszakértői véleményen alapuló		Orvosszakértői vélemény nélküli	
		határozatok			
		száma	átlagos ügyintézési ideje (nap)	száma	átlagos ügyintézési ideje (nap)
Alapfokú, előleg nélküli teljesítő határozatok	28	20 218	27	62 262	28
Alapfokú, előleges teljesítő határozatok előlegig	12	7 814	17	25 972	11
Alapfokú, előleges ügyek a végleges határozatig	47	7 814	55	25 972	44
Összes alapfokú teljesítő határozat, határozatig	33	28 032	35	88 234	33
Alapfokú, elutasító határozattal lezárt ügyek	26	35 730	22	12 759	37
Alapfokú, ügyviteli lezárással lezárt ügyek	30	2 264	30	5 154	30
Összes alapfokú lezárás	31	66 026	28	106 147	33
Összes módosító lezárás	82	8 224	67	13 510	91
Másodfokú, előleg nélküli teljesítő határozatok	55	780	46	1 037	62
Másodfokú, előleges teljesítő határozatok előlegig	15	303	15	9	42
Másodfokú, előleges ügyek a végleges határozatig	58	303	56	9	122
Összes másodfokú teljesítő határozat, határozatig	55	1 083	48	1 046	62
Másodfokú, elutasító határozattal lezárt ügyek	24	11 242	23	1 193	35
Másodfokú, ügyviteli lezárással lezárt ügyek	43	293	41	208	47
Összes másodfokú lezárás	29	12 618	26	2 447	48
Összesen	36	86 868	31	122 104	40

* NYUFIG adatai nélkül

12. Átlagos ügyintézési idő ügýtípusok szerint 2008-ban, az összes igény esetében*

Ügýtípusok	Átlagos ügyintézési idő (nap)	Orvosszakértői véleményen alapuló		Orvosszakértői vélemény nélküli	
		határozatok			
		száma	átlagos ügyintézési ideje (nap)	száma	átlagos ügyintézési ideje (nap)
Alapfokú, előleg nélküli teljesítő határozatok	22	32 442	25	234 088	21
Alapfokú, előleges teljesítő határozatok előlegig	12	8 623	16	25 973	11
Alapfokú, előleges ügyek a végleges határozatig	46	8 623	54	25 977	44
Összes alapfokú teljesítő határozat, határozatig	25	41 065	31	260 065	24
Alapfokú, elutasító határozattal lezárt ügyek	24	44 891	21	20 037	31
Alapfokú, ügyviteli lezárással lezárt ügyek	29	3 236	29	10 086	29
Összes alapfokú lezárás	25	89 192	26	290 188	24
Összes módosító lezárás	68	20 991	48	19 701	90
Másodfokú, előleg nélküli teljesítő határozatok	46	1 197	40	1 908	49
Másodfokú, előleges teljesítő határozatok előlegig	15	305	15	9	42
Másodfokú, előleges ügyek a végleges határozatig	57	305	55	9	122
Összes másodfokú teljesítő határozat, határozatig	47	1 502	43	1 917	50
Másodfokú, elutasító határozattal lezárt ügyek	25	13 053	24	1 459	33
Másodfokú, ügyviteli lezárással lezárt ügyek	39	435	35	274	44
Összes másodfokú lezárás	29	14 990	26	3 650	43
Összesen	29	125 173	30	313 539	29

* NYUFIG adatai nélkül

13. Igénybejelentések, teljesítő és elutasító határozatok terület szerint 2008-ban

Terület (megye, régió)	Igénybejelentések			Teljesítő határozatok			Elutasító határozatok száma
	száma	Ebből:		száma	Ebből:		
		nyugellátás iránti igénybejelentések	ebből: foglalkoztatás-politikai célú		nyugellátás iránti igényteljesítések	ebből: foglalkoztatás-politikai célú	
Közép-magyarországi RNYI	113 634	39 102	1 455	100 638	33 568	2 776	15 154
Fejér	14 834	6 839	422	12 451	5 432	758	2 698
Komárom-Esztergom	12 157	5 277	177	9 739	3 665	350	2 689
Veszprém	13 104	5 524	197	11 001	4 175	397	1 984
Közép-dunántúli RNYI	40 095	17 640	796	33 191	13 272	1 505	7 371
Győr-Moson-Sopron	15 459	7 055	278	12 402	5 074	675	2 943
Vas	10 245	4 621	244	8 569	3 613	432	1 789
Zala	10 452	5 099	224	8 678	3 896	482	2 064
Nyugat-dunántúli RNYI	36 156	16 775	746	29 649	12 583	1 589	6 796
Baranya	15 815	6 624	142	11 434	4 178	275	4 544
Somogy	10 750	5 417	158	8 395	3 732	315	2 546
Tolna	8 723	4 296	157	6 676	2 896	257	2 297
Dél-dunántúli RNYI	35 288	16 337	457	26 505	10 806	847	9 387
Borsod-Abaúj-Zemplén	23 148	11 397	380	16 967	7 281	615	6 458
Heves	12 069	5 451	157	9 296	3 625	262	2 443
Nógrád	7 744	3 735	86	5 786	2 480	173	1 967
Észak-magyarországi RNYI	42 961	20 583	623	32 049	13 386	1 050	10 868
Hajdú-Bihar	18 251	8 839	177	12 613	5 319	381	5 538
Jász-Nagykun-Szolnok	14 347	6 445	154	10 995	4 336	312	3 360
Szabolcs-Szatmár-Bereg	19 756	9 819	229	11 367	4 710	252	7 435
Észak-alföldi RNYI	52 354	25 103	160	34 975	14 365	945	16 333
Bács-Kiskun	17 710	8 562	560	13 528	5 713	393	4 090
Békés	13 543	6 446	91	9 949	3 977	183	3 483
Csongrád	16 996	6 961	113	13 621	4 960	268	3 247
Dél-alföldi RNYI	48 249	21 969	364	37 098	14 650	844	10 820
Régiók összesen	368 737	157 509	5 001	294 105	112 630	9 556	76 729
NYUFIG	67 612	67 652	0	49 609	49 609	0	4 359
Nemzetközi ügyek	14 768	8 450	85	10 804	5 929	156	2 810
Összesen	451 117	233 611	5 086	354 518	168 168	9 712	83 898

14. Nyugellátást megállapító határozatok ellátástípusok és terület szerint 2008-ban

Terület (megye, régió)	Öregségi és öregségi jellegű	Rokkantsági és baleseti rokkantsági	Rehabilitációs járadék	Hozzá tartozói	Teljesítő határozatok összesen
Közép-magyarországi RNyl	25 238	5 526	343	2 461	33 568
Fejér	3 814	1 112	44	462	5 432
Komárom-Esztergom	2 374	871	69	351	3 665
Veszprém	2 976	746	96	357	4 175
Közép-dunántúli RNyl	9 164	2 729	209	1 170	13 272
Győr-Moson-Sopron	3 602	981	109	382	5 074
Vas	2 515	737	76	285	3 613
Zala	2 860	698	41	297	3 896
Nyugat-dunántúli RNyl	8 977	2 416	226	964	12 583
Baranya	2 479	1 199	164	336	4 178
Somogy	2 506	853	46	327	3 732
Tolna	1 603	1 012	54	227	2 896
Dél-dunántúli RNyl	6 588	3 064	264	890	10 806
Borsod-Abaúj-Zemplén	4 409	1 795	238	839	7 281
Heves	2 139	1 060	108	318	3 625
Nógrád	1 697	552	53	178	2 480
Észak-magyarországi RNyl	8 245	3 407	399	1 335	13 386
Hajdú-Bihar	3 352	1 225	126	616	5 319
Jász-Nagykun-Szolnok	2 803	1 057	68	408	4 336
Szabolcs-Szatmár-Bereg	2 311	1 706	131	562	4 710
Észak-alföldi RNyl	8 466	3 988	325	1 586	14 365
Bács-Kiskun	3 558	1 431	196	528	5 713
Békés	2 292	1 192	119	374	3 977
Csongrád	2 726	1 702	160	372	4 960
Dél-alföldi RNyl	8 576	4 325	475	1 274	14 650
Régiók összesen	75 254	25 455	2 241	9 680	112 630
NYUFIG	—	—	—	49 609	49 609
Nemzetközi ügyek	4 531	817	5	576	5 929
Összesen	79 785	26 272	2 246	59 865	168 168

15. Öregségi és öregségi jellegű nyugdíj iránti igénybejelentések terület szerint

Terület (megye, régió)	2006			2007			2008		
	Összes	Ebből:		Összes	Ebből:		Összes	Ebből:	
		öregségi	korenged- ményes		öregségi	korenged- ményes		öregségi	korenged- ményes
Közép-magyarországi RNyl	36 359	35 260	1 091	46 140	41 544	4 588	23 821	22 366	1 452
Fejér	4 232	3 877	321	5 801	4 848	914	3 711	3 289	392
Komárom-Esztergom	2 532	2 336	115	3 432	2 953	389	2 183	2 006	122
Veszprém	3 463	3 240	195	4 518	3 781	689	2 899	2 702	149
Közép-dunántúli RNyl	10 227	9 453	631	13 751	11 582	1 992	8 793	7 997	663
Győr-Moson-Sopron	4 122	3 935	184	5 685	4 770	913	3 460	3 182	277
Vas	2 508	2 402	104	3 570	2 944	625	2 385	2 141	242
Zala	2 889	2 769	118	3 954	3 384	606	2 651	2 427	223
Nyugat-dunántúli RNyl	9 519	9 106	406	13 209	11 098	2 144	8 496	7 750	742
Baranya	3 074	2 919	103	4 400	3 827	529	2 538	2 396	117
Somogy	2 881	2 783	98	4 193	3 677	516	2 504	2 346	157
Tolna	1 903	1 796	104	2 875	2 345	530	1 562	1 405	155
Dél-dunántúli RNyl	7 858	7 498	305	11 468	9 849	1 575	6 604	6 147	429
Borsod-Abaúj-Zemplén	5 043	4 726	283	7 244	6 278	935	4 335	3 955	360
Heves	2 520	2 399	105	3 284	2 892	360	2 162	2 005	141
Nógrád	1 971	1 893	72	2 469	2 192	271	1 661	1 575	84
Észak-magyarországi RNyl	9 534	9 018	460	12 997	11 362	1 566	8 158	7 535	585
Hajdú-Bihar	3 884	3 736	146	5 882	5 279	602	3 566	3 389	177
Jász-Nagykun-Szolnok	3 133	3 043	90	4 350	3 856	493	2 836	2 682	154
Szabolcs-Szatmár-Bereg	3 260	3 163	96	4 275	3 897	378	2 891	2 662	229
Észak-alföldi RNyl	10 277	9 942	332	14 507	13 032	1 473	9 293	8 733	560
Bács-Kiskun	4 312	4 177	135	5 921	5 272	649	3 557	3 397	158
Békés	2 829	2 764	65	3 916	3 573	343	2 378	2 287	91
Csongrád	3 319	3 250	69	4 272	3 914	357	2 668	2 555	113
Dél-alföldi RNyl	10 460	10 191	269	14 109	12 759	1 349	8 603	8 239	362
Régiók összesen	94 234	90 468	3 494	126 181	111 226	14 687	73 768	68 767	4 793
MÁV Zrt.	1 477	1 294	183	1 651	1 647	2	—	—	—
Nemzetközi ügyek*	—	—	—	—	—	—	5 481	5 396	79
Összesen	95 711	91 762	3 677	127 832	112 873	14 689	79 249	74 163	4 872

* 2006-2007 években a Közép-magyarországi RNyl adatai között szerepel

16. Öregségi és öregségi jellegű nyugdíj teljesítő határozatok terület szerint

Terület (megye, régió)	2006			2007			2008		
	Összes	Ebből:		Összes	Ebből:		Összes	Ebből:	
		öregségi	koreged- ményes		öregségi	koreged- ményes		öregségi	koreged- ményes
Közép-magyarországi RNyI	30 814	29 982	832	38 435	35 903	2 532	25 238	22 462	2 776
Fejér	3 639	3 309	301	4 724	4 204	483	3 814	3 056	730
Komárom-Esztergom	2 288	2 112	99	2 867	2 607	179	2 374	2 024	296
Veszprém	3 137	2 917	192	4 037	3 554	439	2 976	2 579	350
Közép-dunántúli RNyI	9 064	8 338	592	11 628	10 365	1 101	9 164	7 659	1 376
Győr-Moson-Sopron	3 681	3 522	155	4 599	4 232	366	3 602	2 927	673
Vas	2 344	2 236	107	3 062	2 694	368	2 515	2 083	431
Zala	2 636	2 539	96	3 418	3 124	294	2 860	2 378	482
Nyugat-dunántúli RNyI	8 661	8 297	358	11 079	10 050	1 028	8 977	7 388	1 586
Baranya	2 492	2 397	73	3 421	3 124	281	2 479	2 204	266
Somogy	2 612	2 517	95	3 376	3 109	267	2 506	2 191	314
Tolna	1 657	1 564	92	2 524	2 122	401	1 603	1 346	256
Dél-dunántúli RNyI	6 761	6 478	260	9 321	8 355	949	6 588	5 741	836
Borsod-Abaúj-Zemplén	4 295	4 014	263	6 126	5 472	631	4 409	3 794	602
Heves	2 210	2 105	91	2 849	2 606	217	2 139	1 877	240
Nógrád	1 663	1 605	57	2 108	1 955	152	1 697	1 524	173
Észak-magyarországi RNyI	8 168	7 724	411	11 083	10 033	1 000	8 245	7 195	1 015
Hajdú-Bihar	3 115	3 030	85	4 486	4 283	202	3 352	2 971	381
Jász-Nagykun-Szolnok	2 720	2 662	58	3 614	3 351	262	2 803	2 491	312
Szabolcs-Szatmár-Bereg	2 338	2 288	49	3 213	3 023	190	2 311	2 059	252
Észak-alföldi RNyI	8 173	7 980	192	11 313	10 657	654	8 466	7 521	945
Bács-Kiskun	3 726	3 619	107	4 992	4 658	334	3 558	3 165	393
Békés	2 506	2 460	46	3 335	3 122	213	2 292	2 109	183
Csongrád	2 897	2 839	58	3 755	3 592	163	2 726	2 458	268
Dél-alföldi RNyI	9 129	8 918	211	12 082	11 372	710	8 576	7 732	844
Régiók összesen	80 770	77 717	2 856	104 941	96 735	7 974	75 254	65 698	9 378
MÁV Zrt.	1 453	1 206	247	1 822	1 818	2	—	—	—
Nemzetközi ügyek*	—	—	—	—	—	—	4 531	4 375	155
Összesen	82 223	78 923	3 103	106 763	98 553	7 976	79 785	70 073	9 533

* 2006-2007 években a Közép-magyarországi RNyI adatai között szerepel

17. Rokkantsági és baleseti rokkantsági nyugdíj iránti igénybejelentések és teljesítő határozatok terület szerint

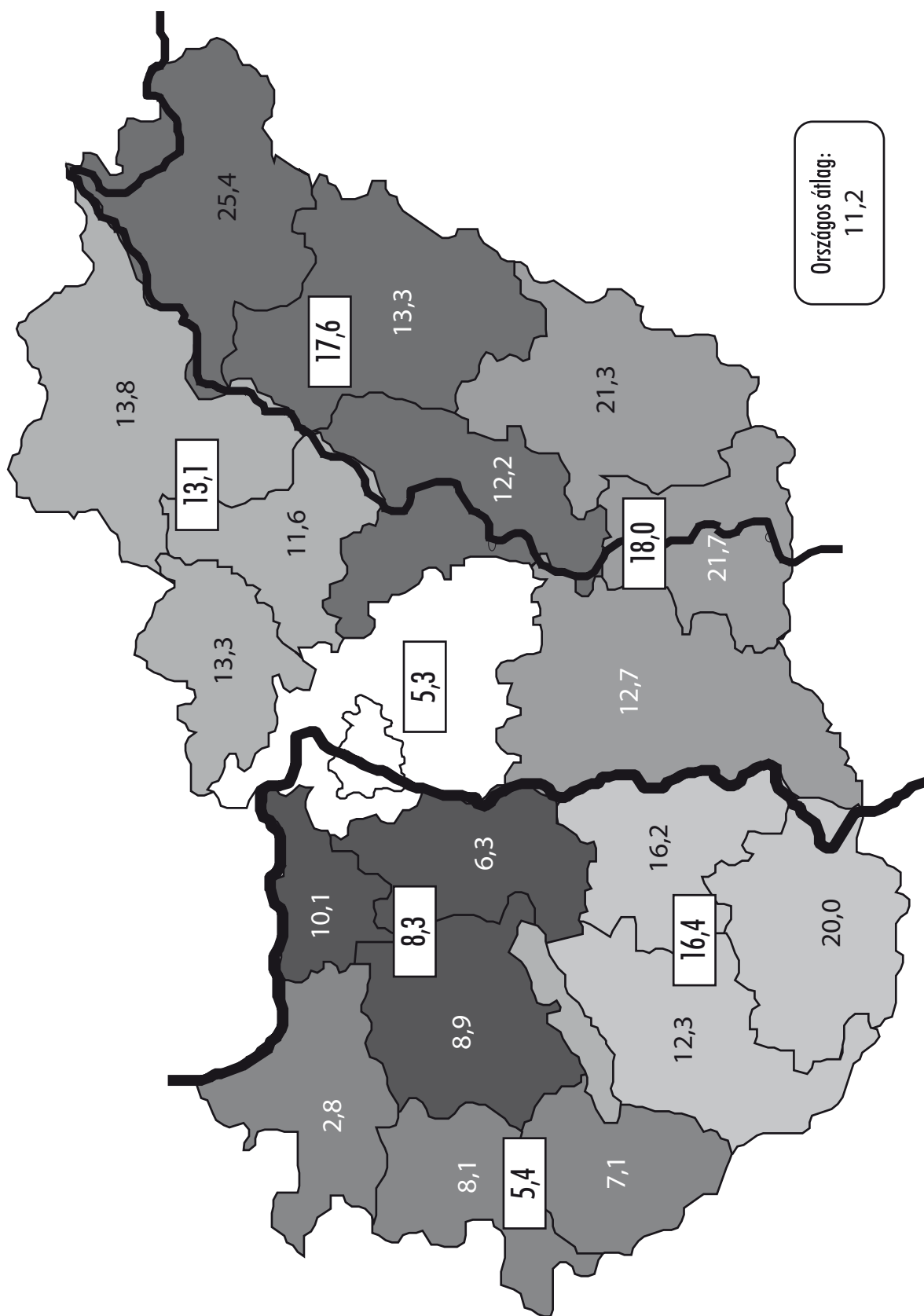
Terület (megye, régió)	2006			2007			2008		
	Igény- bejelentés	Teljesítő határozat		Igény- bejelentés	Teljesítő határozat		Igény- bejelentés	Teljesítő határozat	
		száma	aránya (%)		száma	aránya (%)		száma	aránya (%)
Közép-magyarországi RNyI	24 200	8 955	37,0	20 122	7 840	39,0	10 884	5 526	50,8
Fejér	4 261	1 250	29,3	3 840	1 213	31,6	2 387	1 112	46,6
Komárom-Esztergom	4 511	1 479	32,8	3 866	1 219	31,5	2 413	871	36,1
Veszprém	3 635	1 238	34,1	3 254	1 065	32,7	1 979	746	37,7
Közép-dunántúli RNyI	12 407	3 967	32,0	10 960	3 497	31,9	6 779	2 729	40,3
Győr-Moson-Sopron	5 203	1 799	34,6	4 762	1 668	35,0	2 846	981	34,5
Vas	2 895	968	33,4	2 390	832	34,8	1 737	737	42,4
Zala	3 461	1 096	31,7	3 016	1 017	33,7	1 917	698	36,4
Nyugat-dunántúli RNyI	11 559	3 863	33,4	10 168	3 517	34,6	6 500	2 416	37,2
Baramya	6 944	2 039	29,4	5 653	1 733	30,7	3 110	1 199	38,6
Somogy	3 960	1 185	29,9	3 212	1 063	33,1	2 231	853	38,2
Tolna	4 751	1 450	30,5	3 763	1 272	33,8	2 274	1 012	44,5
Dél-dunántúli RNyI	15 655	4 674	29,9	12 628	4 068	32,2	7 615	3 064	40,2
Borsod-Abaúj-Zemplén	8 900	2 335	26,2	7 423	2 205	29,7	5 157	1 795	34,8
Heves	4 673	1 469	31,4	4 150	1 517	36,6	2 382	1 060	44,5
Nógrád	3 182	897	28,2	2 438	760	31,2	1 552	552	35,6
Észak-magyarországi RNyI	16 755	4 701	28,1	14 011	4 482	32,0	9 091	3 407	37,5
Hajdú-Bihar	6 895	1 689	24,5	5 875	1 524	25,9	3 546	1 225	34,5
Jász-Nagykun-Szolnok	5 202	1 577	30,3	4 145	1 368	33,0	2 749	1 057	38,5
Szabolcs-Szatmár-Bereg	9 936	2 644	26,6	8 133	2 153	26,5	5 457	1 706	31,3
Észak-alföldi RNyI	22 033	5 910	26,8	18 153	5 045	27,8	11 752	3 988	33,9
Bács-Kiskun	7 559	2 321	30,7	5 949	1 924	32,3	3 604	1 431	39,7
Békés	6 320	1 981	31,3	5 484	1 667	30,4	3 237	1 192	36,8
Csongrád	6 220	2 224	35,8	5 077	1 868	36,8	3 305	1 702	51,5
Dél-alföldi RNyI	20 099	6 526	32,5	16 510	5 459	33,1	10 146	4 325	42,6
Régiók összesen	122 708	38 596	31,5	102 552	33 908	33,1	62 767	25 455	40,6
MÁV Zrt.	1 311	615	46,9	664	478	72,0	—	—	—
Nemzetközi ügyek*	—	—	—	—	—	—	1 631	817	50,1
Összesen	124 019	39 211	31,6	103 216	34 386	33,3	64 398	26 272	40,8

* 2006-2007 években a Közép-magyarországi RNyI adatai között szerepel

18. Egészségkárosodott személyek szociális járadékai iránti igények, teljesítő és elutasító határozatok terület szerint 2008-ban

Terület (megye, régió)	Igény- bejelentések száma	Átmeneti	Rendszeres szociális	Egészségká- rosodási	Összes	Elutasító határozatok száma
		járadék				
		teljesítő határozatok száma				
Közép-magyarországi RNyl	2 762	490	1 015	–	1 505	1 407
Fejér	447	98	173	–	271	214
Komárom-Esztergom	509	76	243	–	319	223
Veszprém	468	142	179	–	321	164
Közép-dunántúli RNyl	1 424	316	595	–	911	601
Győr-Moson-Sopron	342	25	99	–	124	189
Vas	415	53	159	–	212	185
Zala	408	66	140	–	206	207
Nyugat-dunántúli RNyl	1 165	144	398	–	542	581
Baranya	1 529	236	556	–	792	784
Somogy	622	178	220	–	398	270
Tolna	592	119	264	–	383	240
Dél-dunántúli RNyl	2 743	533	1 040	–	1 573	1 294
Borsod-Abaúj-Zemplén	1 703	478	491	4	973	847
Heves	605	125	239	1	365	238
Nógrád	625	88	190	–	278	300
Észak-magyarországi RNyl	2 933	691	920	5	1 616	1 385
Hajdú-Bihar	1 377	272	451	–	723	686
Jász-Nagykun-Szolnok	860	240	246	–	486	412
Szabolcs-Szatmár-Bereg	3 051	657	787	–	1 444	1 382
Észak-alföldi RNyl	5 288	1 169	1 484	–	2 653	2 480
Bács-Kiskun	1 098	201	473	–	674	458
Békés	1 264	354	441	–	795	404
Csongrád	1 361	170	749	–	919	442
Dél-alföldi RNyl	3 723	725	1 663	–	2 388	1 304
Régiók összesen	20 038	4 068	7 115	5	11 188	9 052
Nemzetközi ügyek	160	13	20	–	33	32
Összesen	20 198	4 081	7 135	5	11 221	9 084

18/1. Egészségkárosodott személyek részére megállapított szociális járadékok tízezer lakosra jutó száma területenként, 2008-ban



19. Egészségkárosodott személyek részére adott évben megállapított szociális járadékok terület szerint

Terület (megye, régió)	2006			2007			2008		
	Átmeneti	Rendszeres szociális járadék	Egészségkárosodási	Átmeneti	Rendszeres szociális járadék	Egészségkárosodási	Átmeneti	Rendszeres szociális járadék	Egészségkárosodási
Közép-magyarországi RNYI	932	2 225	–	1 003	1 761	1	490	1 015	–
Fejér	238	403	–	270	380	–	98	173	–
Komárom-Esztergom	194	471	2	188	373	–	76	243	–
Veszprém	198	325	1	196	278	–	142	179	–
Közép-dunántúli RNYI	630	1 199	3	654	1 031	–	316	595	–
Győr-Moson-Sopron	61	179	–	82	175	–	25	99	–
Vas	120	289	–	99	245	–	53	159	–
Zala	148	245	–	105	239	–	66	140	–
Nyugat-dunántúli RNYI	329	713	–	286	659	–	144	398	–
Baranya	426	844	6	465	716	4	236	556	–
Somogy	483	512	–	518	336	–	178	220	–
Tolna	218	708	–	281	441	–	119	264	–
Dél-dunántúli RNYI	1 127	2 064	6	1 264	1 496	4	533	1 040	–
Borsod-Abaúj-Zemplén	945	1 417	18	1 029	932	5	478	491	4
Heves	261	489	–	242	348	–	125	239	1
Nógrád	233	418	–	257	297	–	88	190	–
Észak-magyarországi RNYI	1 439	2 324	18	1 528	1 577	5	691	920	5
Hajdú-Bihar	557	823	–	647	639	–	272	451	–
Jász-Nagykun-Szolnok	433	686	–	409	520	–	240	246	–
Szabolcs-Szatmár-Bereg	1 093	1 377	–	1 261	1 137	–	657	787	–
Észak-alföldi RNYI	2 083	2 886	–	2 317	2 296	–	1 169	1 484	–
Bács-Kiskun	440	936	–	443	634	–	201	473	–
Békés	576	864	–	610	676	–	354	441	–
Csongrád	305	751	–	284	637	–	170	749	–
Dél-alföldi RNYI	1 321	2 551	–	1 337	1 947	–	725	1 663	–
Régiók összesen	7 861	13 962	27	8 389	10 767	10	4 068	7 115	5
MÁV Zrt.	2	293	–	2	254	–	–	–	–
Nemzetközi ügyek*	–	–	–	–	–	–	13	20	–
Összesen	7 863	14 255	27	8 391	11 021	10	4 081	7 135	5

* 2006-2007 években a Közép-magyarországi RNYI adatai között szerepel

20. Átlagos ügyintézési idő terület szerint 2008-ban, nyugellátás iránti igények esetében*

(nap)

Terület (megye, régió)	Alapfokú ügyek	Módosító szak	Másodfokú ügyek	Összesen
Közép-magyarországi RNyl	35	132	29	44
Fejér	15	41	5	19
Komárom-Esztergom	16	42	5	17
Veszprém	9	22	6	10
Közép-dunántúli RNyl	14	35	5	16
Győr-Moson-Sopron	16	44	37	21
Vas	19	177	12	38
Zala	16	41	4	19
Nyugat-dunántúli RNyl	17	79	21	25
Baranya	17	21	5	16
Somogy	14	85	4	20
Tolna	16	33	6	17
Dél-dunántúli RNYI	16	40	5	18
Borsod-Abaúj-Zemplén	17	64	28	21
Heves	15	53	21	17
Nógrád	16	62	41	21
Észak-magyarországi RNyl	16	61	29	20
Hajdú-Bihar	14	6	36	14
Jász-Nagykun-Szolnok	10	34	35	14
Szabolcs-Szatmár-Bereg	14	116	42	31
Észak-alföldi RNyl	13	54	38	21
Bács-Kiskun	15	68	18	19
Békés	18	93	31	25
Csongrád	16	64	35	21
Dél-alföldi RNyl	16	73	28	21
Régiók összesen	20	73	24	26
Nemzetközi ügyek	237	385	146	240
Összesen	31	82	29	36

* NYUFIG adatai nélkül

21. Átlagos ügyintézési idő terület szerint 2008-ban, az összes igény esetében*

(nap)

Terület (megye, régió)	Alapfokú ügyek	Módosító szak	Másodfokú ügyek	Összesen
Közép-magyarországi RNyl	28	121	30	34
Fejér	13	46	7	18
Komárom-Esztergom	14	59	7	17
Veszprém	9	22	7	10
Közép-dunántúli RNyl	12	41	7	15
Győr-Moson-Sopron	17	43	39	20
Vas	24	171	13	37
Zala	15	34	5	17
Nyugat-dunántúli RNyl	18	75	22	24
Baranya	17	14	6	16
Somogy	15	49	5	18
Tolna	14	25	7	15
Dél-dunántúli RNYI	15	26	6	16
Borsod-Abaúj-Zemplén	15	34	28	18
Heves	15	51	22	17
Nógrád	15	39	39	19
Észak-magyarországi RNyl	15	37	29	18
Hajdú-Bihar	13	5	35	13
Jász-Nagykun-Szolnok	10	24	35	13
Szabolcs-Szatmár-Bereg	14	79	43	26
Észak-alföldi RNyl	13	40	39	18
Bács-Kiskun	15	55	20	18
Békés	18	60	31	22
Csongrád	14	50	35	18
Dél-alföldi RNyl	15	55	29	19
Régiók összesen	19	61	25	23
Nemzetközi ügyek	179	349	145	189
Összesen	25	68	29	29

* NYUFIG adatai nélkül

22. Átlagos ügyintézési idő a nyugellátás iránti igényt teljesítő határozatoknál*
terület szerint, 2008-ban**

(nap)

Terület (megye, régió)	Alapfokú				Összes másodfokú ügy határozatig	Összesen
	előleg nélküli ügyek	előleges ügyek		összes alapfokú ügy határozatig		
		előleg adásáig	határozathozatalig			
Közép-magyarországi RNyl	24	13	50	36	49	36
Fejér	15	2	17	16	18	16
Komárom-Esztergom	17	3	16	17	14	17
Veszprém	9	0	9	9	16	9
Közép-dunántúli RNyl	14	2	15	14	17	14
Győr-Moson-Sopron	16	3	23	17	59	17
Vas	19	6	25	19	18	19
Zala	15	3	20	16	7	16
Nyugat-dunántúli RNyl	17	4	22	18	29	18
Baranya	17	4	22	19	18	19
Somogy	13	5	22	15	13	15
Tolna	15	3	19	16	11	16
Dél-dunántúli RNyl	15	4	21	17	15	17
Borsod-Abaúj-Zemplén	16	3	23	19	37	19
Heves	14	2	19	15	33	16
Nógrád	15	2	22	17	29	17
Észak-magyarországi RNyl	15	3	22	18	34	18
Hajdú-Bihar	15	3	18	16	37	16
Jász-Nagykun-Szolnok	11	2	12	11	19	11
Szabolcs-Szatmár-Bereg	15	6	25	16	50	17
Észak-alföldi RNyl	14	3	19	14	39	15
Bács-Kiskun	14	2	17	15	34	15
Békés	19	5	22	19	39	20
Csongrád	15	3	19	16	52	17
Dél-alföldi RNyl	16	3	19	16	43	17
Régiók összesen	17	8	34	2	40	16
Nemzetközi ügyek	258	98	287	268	201	265
Összesen	28	12	47	33	55	34

* A módosító határozatok nélkül

** NYUFIG adatai nélkül

23. Átlagos ügyintézési idő az összes teljesítő határozatnál* terület szerint, 2008-ban**

(nap)

Terület (megye, régió)	Alapfokú				Összes másodfokú ügy határozatig	Összesen
	előleg nélküli ügyek	előleges ügyek		összes alapfokú ügy határozatig		
		előleg adásáig	határozathozatalig			
Közép-magyarországi RNyl	23	13	50	27	45	27
Fejér	12	2	17	13	18	13
Komárom-Esztergom	14	3	16	14	22	14
Veszprém	9	0	9	9	15	9
Közép-dunántúli RNyl	12	2	15	12	18	12
Győr-Moson-Sopron	16	3	23	17	63	17
Vas	24	6	25	24	18	24
Zala	15	2	20	15	8	15
Nyugat-dunántúli RNyl	18	4	22	18	27	19
Baranya	16	4	22	17	15	17
Somogy	14	5	22	15	13	15
Tolna	13	3	19	14	11	14
Dél-dunántúli RNyl	15	4	22	16	13	16
Borsod-Abaúj-Zemplén	14	3	24	16	34	16
Heves	15	2	20	15	32	15
Nógrád	14	3	22	16	26	16
Észak-magyarországi RNyl	14	3	23	15	32	16
Hajdú-Bihar	13	3	19	13	36	14
Jász-Nagykun-Szolnok	10	2	12	11	33	11
Szabolcs-Szatmár-Bereg	15	7	27	16	52	16
Észak-alföldi RNyl	13	4	19	13	42	14
Bács-Kiskun	14	2	17	14	35	14
Békés	18	5	22	18	40	18
Csongrád	14	3	20	14	49	15
Dél-alföldi RNyl	15	3	19	15	42	16
Régiók összesen	17	8	34	5	37	15
Nemzetközi ügyek	160	98	288	182	198	182
Összesen	22	12	46	25	47	25

* A módosító határozatok nélkül

** NYUFIG adatai nélkül

24. A nyugdíjbiztosítási ágazathoz elektronikus úton beérkezett űrlapok száma igazgatási szervek szerint

Igazgatási szerv	2007				2008			
	Kérelmek	Nyilatkozatok	Bejelentések	Összesen	Kérelmek	Nyilatkozatok	Bejelentések	Összesen
Közép-magyarországi RNyI	1 679	56	95	1 830	1 386	998	111	2 495
Közép-dunántúli RNyI	185	10	16	211	188	31	25	244
Nyugat-dunántúli RNyI	146	3	9	158	133	21	15	169
Dél-dunántúli RNyI	119	2	12	133	108	16	17	141
Észak-magyarországi RNyI	125	5	14	144	121	33	20	174
Észak-alföldi RNyI	179	5	24	208	157	44	16	217
Dél-alföldi RNyI	189	13	19	221	183	64	21	268
Régiók összesen	2 622	94	189	2 905	2 276	1 207	225	3 708
NYUFIG	193	87	246	526	312	101	462	875
ONYP	21	1	2	24	20	4	2	26
Összesen	2 836	182	437	3 455	2 608	1 312	689	4 609

VI. AZ ÚJONNAN MEGÁLLAPÍTOTT SAJÁT JOGÚ NYUGDÍJAK RÉSZLETEZŐ ADATAI

Ez a fejezet a nyugdíjbiztosítási igazgatási szervek által hozott teljesítő határozatok közül azokat tartalmazza, amelyeknél statisztikailag feldolgozható az induló nyugdíj összege, a nyugdíj megállapításánál elismert szolgálati idő, a nyugdíjazáskori életkor. A 9-14. tábláknál további feltétel volt a degresszió előtti és utáni átlagkereset statisztikai feldolgozhatósága.

Az itt vizsgált állomány tehát szűkebb, mint az V. fejezetben szereplő. Más a szemlélete is, mert e fejezetben az év a folyósítás kezdetének hatályát jelenti, függetlenül attól, hogy a megállapító határozat keltezése azévi-e vagy későbbi.

Az adatok a tárgyévben és a következő év I. félévében hozott, tárgyévre vonatkozó határozatokon alapulnak. A 11-12. táblákban azonban csak a tárgyévben hozott határozatok adatai jelennek meg.

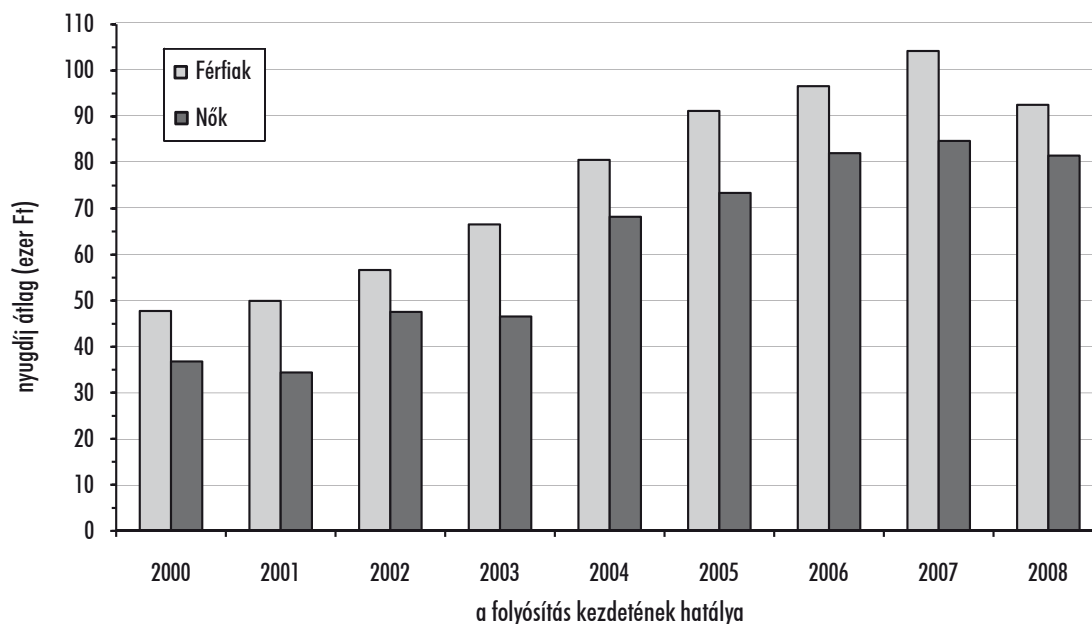
Az öregségi nyugdíj adatok az öregségi jellegű nyugdíjakra vonatkozó adatokat is tartalmazzák ebben a fejezetben.

E fejezetben sem jelennek meg a fegyveres testületek által ellátott igényelbírálási, nyugdíjmegállapítási tevékenység adatai.

1. Öregségi nyugdíjba vonultak átlagos szolgálati ideje és havi átlagos induló nyugdíja

A folyósítás kezdetének hatálya	Férfiak		Nők		Együtt	
	szolgálati idő átlag (év)	induló nyugdíj átlaga (Ft)	szolgálati idő átlag (év)	induló nyugdíj átlaga (Ft)	szolgálati idő átlag (év)	induló nyugdíj átlaga (Ft)
2000	41,1	47 759	36,7	36 814	38,4	40 979
2001	40,3	49 968	31,3	34 393	37,4	45 022
2002	40,4	56 641	37,4	47 586	39,0	52 526
2003	39,9	66 551	32,0	46 593	37,7	61 056
2004	40,3	80 550	37,9	68 187	39,1	74 276
2005	40,1	91 170	36,7	73 408	38,1	80 542
2006	39,9	96 608	38,0	82 048	38,8	88 096
2007	39,9	104 248	36,7	84 681	38,0	92 455
2008	39,2	92 559	38,0	81 488	38,4	85 866

1/1. Öregségi nyugdíjba vonultak havi átlagos induló nyugdíja



2. A 2008. évi hatályal öregségi nyugdíjba vonultak létszáma a szolgálati idő hossza szerint területenként

Terület (megye, régió)	Az öregségi nyugdíjba vonultak												
	létszáma (fő)	aránya azok köreben, akiknek saját jogú nyugdíjat állapítottak meg (%)	szolgálati idejének			relatív szórása (%)	számának szolgálati idő szerinti megoszlása (%)						
			átlaga (év)	szórása (év)	szórása (év)		-14	15-19	20-24	25-29	30-34	35-39	40-44
Közép-magyarországi RNYI	20 159	80,5	38,8	4,1	10,6	0,1	0,4	0,8	1,9	8,7	42,0	41,4	4,8
Fejér	3 244	77,2	38,9	4,1	10,5	0,1	0,5	0,6	1,5	9,2	40,8	41,6	5,8
Komárom-Esztergom	2 025	75,5	38,8	4,1	10,6	0,0	0,2	0,9	1,9	8,9	41,7	40,8	5,4
Veszprém	2 782	78,8	38,9	4,1	10,5	0,0	0,3	0,4	2,5	8,7	40,2	42,7	5,2
Közép-dunántúli RNYI	8 051	77,3	38,9	4,1	10,6	0,1	0,4	0,6	1,9	9,0	40,8	41,8	5,5
Győr-Moson-Sopron	3 145	78,6	39,2	3,5	9,0	0,0	0,4	0,2	0,7	6,9	45,4	40,9	5,5
Vas	2 263	76,7	39,4	3,4	8,7	0,0	0,0	0,4	1,0	5,3	44,7	42,8	5,8
Zala	2 517	78,6	38,8	4,0	10,3	0,1	0,4	0,5	1,4	9,2	43,8	39,6	5,1
Nyugat-dunántúli RNYI	7 925	78,1	39,1	3,7	9,4	0,0	0,3	0,3	1,0	7,2	44,7	41,0	5,5
Baranya	2 044	64,7	38,1	4,3	11,2	0,1	0,4	1,1	2,9	10,5	49,0	32,6	3,5
Somogy	2 275	73,6	38,3	4,3	11,3	0,1	0,4	0,8	2,5	13,1	41,1	38,4	3,8
Tolna	1 412	62,0	38,6	4,0	10,5	0,1	0,6	0,5	1,8	9,5	46,6	36,4	4,5
Dél-dunántúli RNYI	5 731	67,2	38,3	4,2	11,1	0,1	0,5	0,8	2,5	11,3	45,3	35,8	3,9
Borsod-Abaúj-Zemplén	3 794	68,2	37,9	4,5	11,9	0,2	0,7	1,0	3,0	13,3	44,8	34,1	3,1
Heves	1 913	66,9	38,7	4,0	10,3	0,1	0,4	0,7	1,8	9,3	44,7	37,6	5,4
Nógrád	1 451	74,7	38,4	4,2	11,0	0,1	0,3	0,6	2,2	12,1	40,8	39,4	4,6
Észak-magyarországi RNYI	7 158	69,0	38,2	4,3	11,3	0,1	0,5	0,9	2,5	12,0	44,0	36,1	4,1
Hajdú-Bihar	3 070	71,1	37,9	4,9	13,1	0,4	0,9	1,7	3,3	12,5	41,4	35,5	4,6
Jász-Nagykun-Szolnok	2 519	69,2	38,7	4,4	11,4	0,1	0,6	0,9	1,8	10,8	41,9	37,8	6,3
Szabolcs-Szatmár-Bereg	2 285	58,7	37,3	4,9	13,2	0,3	1,0	1,7	4,9	13,6	45,7	30,7	2,5
Észak-alföldi RNYI	7 874	66,4	38,0	4,8	12,7	0,3	0,8	1,5	3,3	12,3	42,8	34,9	4,5
Bács-Kiskun	3 062	66,6	38,0	4,9	12,8	0,3	0,9	1,8	3,1	11,5	41,8	36,8	4,1
Békés	2 063	67,2	37,9	4,8	12,5	0,0	0,6	1,2	3,1	14,7	40,6	35,4	4,4
Csongrád	2 340	68,7	37,8	4,8	12,8	0,2	0,6	1,5	4,1	14,1	41,2	34,7	3,8
Dél-alföldi RNYI	7 465	67,4	37,9	4,8	12,7	0,2	0,7	1,5	3,4	13,2	41,3	35,8	4,1
Nemzetközi ügyek	727	82,5	31,1	8,3	26,6	2,3	15,3	10,3	9,6	20,8	32,5	10,5	1,0
Összesen	65 090	73,7	38,4	4,4	11,5	0,2	0,6	1,0	2,4	10,2	42,6	38,5	4,7

2.1. A 2008. évi hatályalal öregségi nyugdíjba vonult férfiak létszáma a szolgálati idő hossza szerint területenként

Terület (megye, régió)	Az öregségi nyugdíjba vonultak												
	létszáma (fő)	aránya azok közében, akiknek saját jogú nyugdíjat állapítottak meg (%)	szolgálati idejének			relatív szórása (%)	számának szolgálati idő szerinti megoszlása (%)						
			átlaga (év)	szórása (év)	szórása (év)		-14	15-19	20-24	25-29	30-34	35-39	40-44
Közép-magyarországi RNYI	7 653	74,1	39,6	5,3	13,5	0,3	0,7	1,9	3,8	7,6	20,3	53,0	12,7
Fejér	1 245	70,8	40,1	4,9	12,2	0,1	0,6	1,2	2,5	7,5	21,4	51,7	15,1
Komárom-Esztergom	769	68,7	39,9	5,3	13,2	0,0	0,4	2,0	4,2	6,4	18,3	54,5	14,3
Veszprém	1 042	70,3	39,8	5,4	13,6	0,1	0,7	0,7	5,8	7,9	18,6	52,5	13,8
Közép-dunántúli RNYI	3 056	70,1	39,9	5,2	12,9	0,1	0,6	1,2	4,0	7,3	19,7	52,7	14,5
Győr-Moson-Sopron	1 130	70,2	40,7	4,1	10,1	0,0	0,5	0,3	1,4	5,7	20,3	56,5	15,4
Vas	803	67,6	41,0	4,1	10,1	0,0	0,0	0,7	2,4	4,1	16,7	59,8	16,3
Zala	975	70,8	40,1	4,9	12,1	0,1	0,4	1,2	2,7	7,3	20,6	54,5	13,2
Nyugat-dunántúli RNYI	2 908	69,7	40,6	4,4	10,8	0,0	0,3	0,7	2,1	5,8	19,4	56,7	14,9
Baranya	752	55,2	38,4	5,9	15,4	0,0	0,9	2,5	6,6	11,3	22,2	47,2	9,2
Somogy	967	67,8	39,0	5,5	14,1	0,0	0,5	1,9	5,0	11,8	19,9	52,0	9,0
Tolna	575	53,8	39,2	5,2	13,3	0,0	1,4	1,0	2,8	9,7	26,6	47,3	11,1
Dél-dunántúli RNYI	2 294	59,5	38,9	5,6	14,3	0,0	0,9	1,9	5,0	11,1	22,3	49,3	9,6
Borsod-Abaúj-Zemplén	1 561	60,6	38,4	5,7	15,0	0,0	1,3	2,2	5,3	12,0	25,6	46,1	7,6
Heves	735	60,2	39,8	5,0	12,5	0,1	0,7	1,4	2,5	8,0	23,2	50,1	14,2
Nógrád	584	65,4	39,3	5,2	13,2	0,0	0,9	0,7	3,9	10,4	22,8	49,8	11,5
Észak-magyarországi RNYI	2 880	61,4	38,9	5,5	14,1	0,0	1,0	1,7	4,3	10,7	24,4	47,9	10,0
Hajdú-Bihar	1 348	67,6	38,5	6,2	16,2	0,1	1,3	3,3	6,2	10,8	18,9	49,2	10,5
Jász-Nagykun-Szolnok	1 108	64,6	39,8	5,2	13,1	0,2	0,8	1,1	3,0	9,6	20,0	51,3	14,3
Szabolcs-Szatmár-Bereg	1 056	53,0	37,3	6,1	16,5	0,0	1,1	3,2	9,5	14,5	23,6	42,9	5,2
Észak-alföldi RNYI	3 512	61,6	38,5	6,0	15,5	0,1	1,1	2,6	6,2	11,5	20,6	47,9	10,1
Bács-Kiskun	1 241	60,2	38,2	6,5	17,0	0,6	1,8	3,8	6,0	11,2	20,6	46,7	10,0
Békés	913	61,9	38,6	5,8	14,9	0,0	0,7	1,9	5,5	14,6	21,0	46,5	9,9
Csongrád	878	60,4	38,4	6,2	16,1	0,5	1,0	3,1	5,8	13,2	20,0	46,8	10,1
Dél-alföldi RNYI	3 032	60,8	38,4	6,2	16,1	0,4	1,2	3,0	5,8	12,8	20,6	46,7	10,0
Nemzetközi ügyek	400	80,5	29,7	9,0	30,4	2,3	19,4	14,3	13,3	15,9	20,5	15,1	1,5
Összesen	25 735	66,7	39,2	5,7	14,5	0,2	1,1	2,1	4,5	9,3	20,8	50,5	11,7

2.2. A 2008. évi hatályal öregségi nyugdíjba vonult nők létszáma a szolgálati idő hossza szerint területenként

Terület (megye, régió)	Az öregségi nyugdíjba vonultak												
	létszáma (fő)	aránya azok köreben, akiknek saját jogú nyugdíjat állapítottak meg (%)	szolgálati idejének			relatív szórása (%)	számának szolgálati idő szerinti megoszlása (%)						
			átlaga (év)	szórása (év)	szórása (év)		-14	15-19	20-24	25-29	30-34	35-39	40-44
Közép-magyarországi RNYI	12 506	85,0	38,3	3,1	8,0	0,1	0,2	0,2	0,8	9,3	55,2	34,3	0,0
Fejér	1 999	81,8	38,2	3,3	8,7	0,2	0,4	0,3	0,8	10,3	53,0	35,3	0,1
Komárom-Esztergom	1 256	80,4	38,2	3,0	8,0	0,0	0,2	0,2	0,6	10,5	56,1	32,5	0,0
Veszprém	1 740	84,9	38,4	2,9	7,7	0,0	0,1	0,3	0,5	9,2	53,1	36,8	0,0
Közép-dunántúli RNYI	4 995	82,5	38,2	3,1	8,2	0,1	0,2	0,3	0,6	10,0	53,8	35,1	0,0
Győr-Moson-Sopron	2 015	84,3	38,3	2,8	7,4	0,0	0,3	0,1	0,3	7,6	59,5	32,2	0,0
Vas	1 460	82,9	38,5	2,6	6,6	0,0	0,1	0,2	0,3	5,9	60,1	33,4	0,0
Zala	1 542	84,5	38,0	3,1	8,1	0,1	0,3	0,1	0,6	10,4	58,5	30,1	0,0
Nyugat-dunántúli RNYI	5 017	84,0	38,3	2,8	7,4	0,0	0,2	0,1	0,4	8,0	59,4	31,9	0,0
Baranya	1 292	71,9	37,9	2,9	7,7	0,2	0,2	0,2	0,8	10,0	64,7	24,0	0,2
Somogy	1 308	78,6	37,8	3,1	8,2	0,2	0,3	0,0	0,6	14,0	56,8	28,3	0,0
Tolna	837	69,2	38,1	2,9	7,6	0,1	0,1	0,1	1,2	9,3	60,3	28,9	0,0
Dél-dunántúli RNYI	3 437	73,6	37,9	3,0	7,9	0,2	0,2	0,1	0,8	11,4	60,6	26,8	0,1
Borsod-Abaúj-Zemplén	2 233	74,7	37,6	3,3	8,9	0,3	0,3	0,2	1,3	14,2	58,2	25,7	0,0
Heves	1 178	71,9	38,1	3,1	8,1	0,1	0,2	0,3	1,4	10,1	58,2	29,8	0,0
Nógrád	867	82,6	37,9	3,3	8,7	0,1	0,0	0,6	1,0	13,2	52,9	32,3	0,0
Észak-magyarországi RNYI	4 278	75,3	37,8	3,3	8,6	0,2	0,2	0,3	1,3	12,9	57,1	28,2	0,0
Hajdú-Bihar	1 722	74,2	37,4	3,6	9,6	0,5	0,6	0,5	1,1	13,9	59,1	24,8	0,0
Jász-Nagykun-Szolnok	1 411	73,3	37,8	3,4	9,1	0,1	0,4	0,8	0,9	11,7	59,0	27,2	0,0
Szabolcs-Szatmár-Bereg	1 229	64,7	37,4	3,5	9,4	0,6	0,8	0,4	0,9	12,8	64,7	20,2	0,1
Észak-alföldi RNYI	4 362	71,0	37,5	3,5	9,4	0,4	0,6	0,6	1,0	12,9	60,7	24,3	0,0
Bács-Kiskun	1 821	71,8	37,8	3,3	8,8	0,1	0,3	0,4	1,2	11,8	56,1	30,2	0,1
Békés	1 150	72,0	37,4	3,7	9,9	0,1	0,5	0,7	1,2	14,9	56,1	26,5	0,0
Csongrád	1 462	74,9	37,4	3,8	10,1	0,1	0,3	0,6	3,1	14,7	53,9	27,4	0,0
Dél-alföldi RNYI	4 433	72,8	37,6	3,6	9,6	0,1	0,3	0,5	1,8	13,5	55,4	28,3	0,0
Nemzetközi ügyek	327	85,2	32,7	6,9	21,0	2,2	10,3	5,3	5,0	26,9	47,2	5,0	0,3
Összesen	39 355	79,2	38,0	3,3	8,6	0,1	0,3	0,3	0,9	10,8	56,8	30,8	0,0

3. A 2008. évi hatállyal megállapított öregségi nyugdíjak havi átlagos induló összege a szolgálati idő és terület szerint

Terület (megye, régió)	Az öregségi nyugdíj összegének										
	átlaga (Ft/hó)	szórása (Ft)	relatív szórása (%)	szolgálati idő szerinti átlaga (Ft/hó)							
				-14	15-19	20-24	25-29	30-34	35-39	40-44	45-
év											
Közép-magyarországi RNYI	93 516	41 308	44,2	32 084	32 431	47 224	60 619	58 533	96 131	98 966	114 577
Fejér	88 590	37 049	41,8	29 001	32 073	48 044	72 442	57 847	89 017	94 187	108 530
Komárom-Esztergom	87 569	35 058	40,0	0	36 268	100 627	106 012	61 262	87 310	90 689	103 037
Veszprém	83 532	33 597	40,2	33 145	36 779	51 138	82 327	56 821	84 898	86 861	96 934
Közép-dunántúli RNYI	86 585	35 455	40,9	29 830	34 184	67 716	85 289	58 360	87 176	90 739	103 397
Győr-Moson-Sopron	86 479	35 195	40,7	21 515	32 859	64 389	56 806	50 616	88 064	89 514	104 213
Vas	82 993	30 426	36,7	0	28 580	40 001	54 491	49 383	83 028	85 901	100 151
Zala	81 425	35 344	43,4	20 730	30 513	45 180	52 763	51 031	82 197	86 964	102 673
Nyugat-dunántúli RNYI	83 878	34 018	40,6	20 992	31 705	47 011	54 352	50 526	84 800	87 657	102 529
Baranya	82 215	34 529	42,0	24 385	36 227	59 099	80 295	58 813	84 880	85 523	100 440
Somogy	78 898	33 096	41,9	30 855	32 271	49 153	61 848	53 068	80 062	86 309	103 933
Tolna	86 408	38 637	44,7	23 795	36 104	42 641	63 488	70 832	90 640	87 251	90 947
Dél-dunántúli RNYI	81 931	35 157	42,9	27 522	34 868	52 839	69 943	58 665	84 605	86 290	99 072
Borsod-Abaúj-Zemplén	84 555	35 374	41,8	22 614	37 867	58 796	64 725	58 817	88 796	91 079	102 732
Heves	83 540	35 186	42,1	25 093	36 954	53 385	54 620	53 431	86 172	87 777	101 906
Nógrád	78 666	32 614	41,5	30 810	49 227	45 912	66 097	55 274	81 811	82 174	95 442
Észak-magyarországi RNYI	83 090	34 851	41,9	24 076	39 193	55 742	62 994	56 974	86 768	88 190	100 752
Hajdú-Bihar	80 987	34 612	42,7	29 617	33 783	47 976	59 052	53 561	84 210	89 881	99 447
Jász-Nagykun-Szolnok	81 130	33 680	41,5	29 257	36 356	43 371	52 822	54 016	82 326	87 435	100 404
Szabolcs-Szatmár-Bereg	81 506	34 039	41,8	26 446	30 708	48 618	56 607	56 319	85 000	93 794	101 559
Észak-alföldi RNYI	81 183	34 146	42,1	28 508	33 289	47 267	56 898	54 576	83 864	90 032	100 206
Bács-Kiskun	76 655	33 453	43,6	23 158	33 588	46 573	55 598	49 935	79 177	84 393	99 042
Békés	78 605	33 366	42,4	28 555	29 353	49 569	63 102	55 994	82 068	84 309	102 711
Csongrád	80 919	32 947	40,7	33 146	39 335	44 972	63 639	66 105	84 230	85 696	98 728
Dél-alföldi RNYI	78 531	33 315	42,4	26 847	34 047	46 723	60 489	57 215	81 545	84 766	100 044
Nemzetközi ügyek	71 784	38 294	53,3	32 422	42 050	63 718	71 250	60 935	87 934	96 651	144 052
Összesen	85 866	37 199	43,3	29 247	36 140	51 727	63 755	56 924	88 298	91 753	105 684

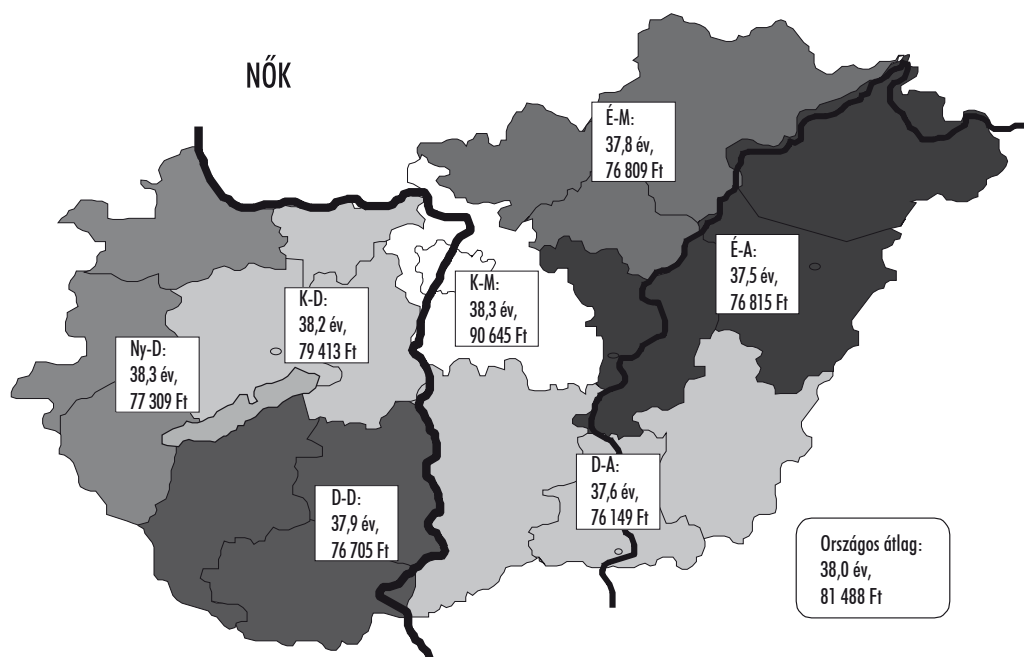
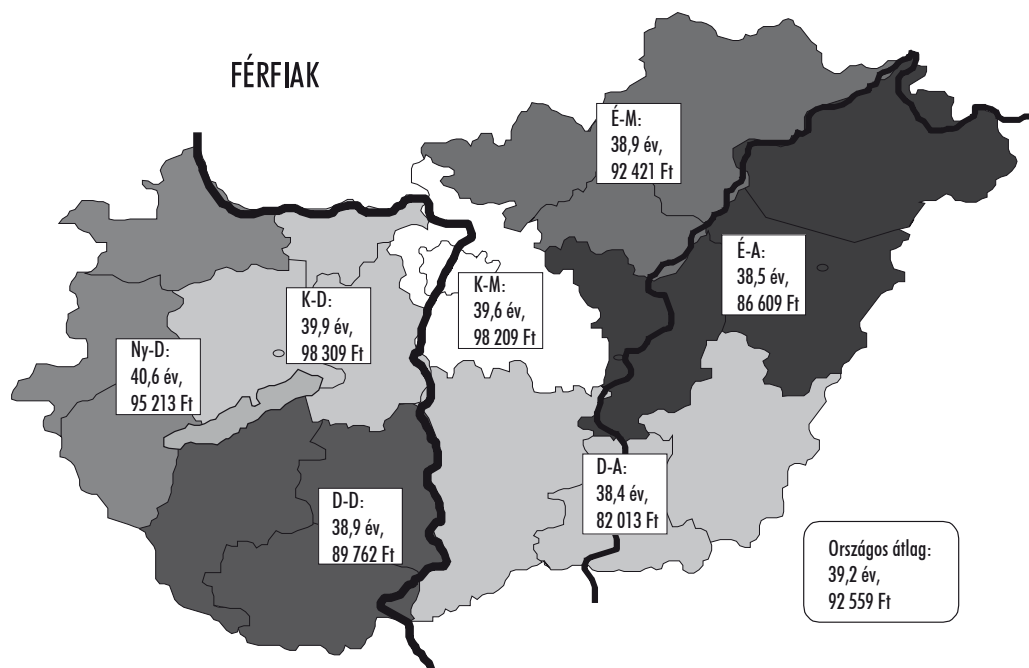
3.1 A 2008. évi hatállyal férfiaknak megállapított öregségi nyugdíjak havi átlagos induló összege a szolgálati idő és terület szerint

Terület (megye, régió)	Az öregségi nyugdíj összegének										
	átlaga (Ft/hó)	szórása (Ft)	relatív szórása (%)	szolgálati idő szerinti átlaga (Ft/hó)							év
				-14	15-19	20-24	25-29	30-34	35-39	40-44	
Közép-magyarországi RNyI	98 209	44 989	45,8	32 592	48 723	63 988	66 641	93 833	106 083	113 943	
Fejér	100 945	40 569	40,2	38 126	51 822	87 467	73 268	96 927	107 198	108 149	
Komárom-Esztergom	100 904	37 629	37,3	38 922	111 662	116 655	89 995	92 497	103 304	103 037	
Veszprém	93 244	35 179	37,7	39 546	56 659	88 270	77 140	88 908	98 035	96 934	
Közép-dunántúli RNyI	98 309	38 225	38,9	38 811	76 997	95 452	78 345	93 299	103 069	103 223	
Győr-Moson-Sopron	99 078	37 347	37,7	33 514	82 447	61 624	64 407	99 557	102 617	104 213	
Vas	92 487	32 229	34,8	0	42 605	57 162	59 479	84 938	96 793	100 151	
Zala	92 979	39 226	42,2	38 923	46 352	55 838	65 131	87 091	99 971	102 673	
Nyugat-dunántúli RNyI	95 213	36 787	38,6	35 678	50 438	57 768	63 745	91 641	100 070	102 529	
Baranya	89 272	37 743	42,3	38 439	62 866	83 202	77 375	85 521	94 971	100 509	
Somogy	85 421	34 861	40,8	33 426	49 153	63 735	63 005	76 451	94 607	103 933	
Tolna	97 704	42 437	43,4	37 573	41 688	78 332	89 770	114 154	95 817	90 947	
Dél-dunántúli RNyI	89 762	38 121	42,5	36 839	54 171	74 322	73 672	90 676	95 013	99 081	
Borsod-Abaúj-Zemplén	94 026	37 552	39,9	37 741	60 513	69 503	73 546	96 947	102 198	103 155	
Heves	92 222	36 929	40,0	40 117	58 241	61 433	70 559	87 866	98 281	101 906	
Nógrád	88 380	32 685	37,0	49 227	48 161	72 814	74 243	85 937	93 290	95 442	
Észak-magyarországi RNyI	92 421	36 508	39,5	40 051	59 011	68 941	73 112	92 662	99 273	100 917	
Hajdú-Bihar	86 315	35 683	41,3	36 932	49 581	60 290	65 598	81 523	97 020	99 447	
Jász-Nagykun-Szolnok	88 442	34 909	39,5	39 399	51 142	57 775	63 659	82 517	95 616	100 404	
Szabolcs-Szatmár-Bereg	85 060	36 066	42,4	33 899	50 115	57 979	66 205	83 813	100 080	101 457	
Észak-alföldi RNyI	86 609	35 572	41,1	36 559	49 991	58 836	65 319	82 614	97 371	100 186	
Bács-Kiskun	78 636	34 519	43,9	33 826	47 707	56 219	56 896	71 818	90 364	98 771	
Békés	84 046	34 347	40,9	29 999	50 386	63 450	63 154	81 384	92 366	102 711	
Csongrád	84 672	34 986	41,3	43 127	45 923	60 185	68 405	81 046	94 759	98 728	
Dél-alföldi RNyI	82 013	34 707	42,3	35 468	47 678	59 441	62 481	77 376	92 242	99 937	
Nemzetközi ügyek	70 476	39 187	55,6	43 654	64 337	76 098	63 414	81 705	97 777	127 443	
Összesen	92 559	39 819	43,0	38 048	53 834	67 450	68 141	89 480	100 581	105 406	

3.2. A 2008. évi hatállyal nőknek megállapított öregségi nyugdíjak havi átlagos induló összege a szolgálati idő és terület szerint

Terület (megye, régió)	Az öregségi nyugdíj összegének										
	átlaga (Ft/hó)	szórása (Ft)	relatív szórása (%)	szolgálati idő szerinti átlaga (Ft/hó)							45-
				-14	15-19	20-24	25-29	30-34	35-39	40-44	
év											
Közép-magyarországi RNYI	90 645	38 606	42,6	31 328	31 986	38 979	50 513	54 493	96 648	92 246	216 738
Fejér	80 895	32 386	40,0	30 240	26 019	36 709	43 331	50 851	87 026	82 303	180 125
Komárom-Esztergom	79 404	30 660	38,6	0	32 288	45 453	57 360	50 596	86 271	77 734	0
Veszprém	77 717	31 207	40,2	0	27 098	43 407	42 705	46 408	84 056	77 311	0
Közép-dunántúli RNYI	79 413	31 574	39,8	30 240	27 244	41 303	46 224	49 353	85 806	79 415	180 125
Győr-Moson-Sopron	79 413	31 824	40,1	21 515	32 203	37 303	43 958	44 846	85 869	76 614	0
Vas	77 772	28 061	36,1	0	28 580	34 793	41 801	45 509	82 736	75 186	0
Zala	74 119	30 484	41,1	9 905	23 785	31 120	44 769	44 774	81 106	72 079	0
Nyugat-dunántúli RNYI	77 309	30 432	39,4	15 710	28 394	35 018	43 932	44 960	83 504	74 863	0
Baranya	78 107	31 815	40,7	24 385	28 485	35 240	65 763	46 582	84 751	74 702	98 043
Somogy	74 077	30 867	41,7	30 855	30 828	0	50 524	46 879	80 998	74 997	0
Tolna	78 648	33 690	42,8	23 795	24 355	48 360	39 738	57 236	83 502	77 624	0
Dél-dunántúli RNYI	76 705	31 987	41,7	27 522	29 234	38 520	52 114	48 852	83 110	75 588	98 043
Borsod-Abaúj-Zemplén	77 935	32 160	41,3	22 614	38 287	47 122	51 665	50 054	86 288	77 083	52 825
Heves	78 123	32 929	42,2	21 685	29 045	37 200	47 407	44 938	85 752	76 764	0
Nógrád	72 123	30 907	42,9	30 810	0	44 112	48 931	45 124	80 612	70 621	0
Észak-magyarországi RNYI	76 809	32 205	41,9	23 523	35 976	43 675	49 933	47 921	85 072	75 486	52 825
Hajdú-Bihar	76 817	33 168	43,2	28 357	28 916	39 147	53 648	46 227	84 884	78 735	0
Jász-Nagykun-Szolnok	75 388	31 526	41,8	31 010	30 879	34 895	40 248	47 820	82 275	75 356	0
Szabolcs-Szatmár-Bereg	78 452	31 895	40,7	26 446	26 879	38 442	44 134	46 685	85 373	82 264	107 175
Észak-alföldi RNYI	76 815	32 301	42,1	27 726	28 510	37 051	47 163	46 825	84 207	78 331	107 175
Bács-Kiskun	75 305	32 647	43,4	30 055	32 540	38 961	53 508	45 446	81 007	78 128	132 310
Békés	74 285	31 927	43,0	28 555	28 707	47 833	61 863	50 426	82 272	73 082	0
Csongrád	78 665	31 457	40,0	15 620	30 804	42 119	67 553	64 875	84 938	76 451	0
Dél-alföldi RNYI	76 149	32 116	42,2	26 071	30 544	43 103	62 755	53 827	82 601	76 366	132 310
Nemzetközi ügyek	73 385	37 170	50,7	29 670	38 357	61 680	55 495	59 147	91 235	92 498	243 710
Összesen	81 488	34 690	42,6	27 443	32 068	42 950	52 311	50 618	88 014	82 284	170 204

3/1. A 2008. évi hatállyal megállapított öregségi nyugdíjak havi átlagos induló összege és a szolgálati idő átlaga régiók szerint



Az alkalmazott rövidítések:

Regió jele	Megnevezés	Regió jele	Megnevezés
K-M	Közép-magyarországi RNyl	É-M	Észak-magyarországi RNyl
K-D	Közép-dunántúli RNyl	É-A	Észak-alföldi RNyl
Ny-D	Nyugat-dunántúli RNyl	D-A	Dél-alföldi RNyl
D-D	Dél-dunántúli RNyl		

4. A 2008. évi hatálybal lépés napján nyugdíjba vonultak létszáma és az induló nyugdíj havi átlagos összege a szolgálati idő és a nyugdíjazási életkor szerint

Életkor	Öregségi nyugdíjba vonultak létszáma (fő)										Az öregségi nyugdíjak átlagos induló összege (Ft/hó)									
	-14	15-19	20-24	25-29	30-34	35-39	40-44	45-	-14	15-19	20-24	25-29	30-34	35-39	40-44	45-	együtt			
	év szolgálati idővel								év szolgálati idő esetén											
-49	-	-	17	76	37	2	-	-	-	-	118 816	120 755	125 293	83 615	-	-	121 214			
50-51	-	-	-	3	60	47	-	-	-	-	-	94 418	98 951	98 727	-	-	98 731			
52-53	-	-	1	4	71	295	-	-	-	-	28 500	52 680	114 394	107 275	-	-	107 836			
54-55	-	-	-	7	58	627	242	-	-	-	-	69 017	74 813	99 414	109 416	-	100 250			
56-57	-	1	30	207	3 194	22 297	13 106	1	-	41 485	46 177	55 044	49 524	90 160	85 321	243 710	84 967			
58-59	-	2	17	90	661	799	1 566	162	-	62 748	71 887	70 397	52 156	88 978	112 213	118 242	93 458			
60	2	3	13	70	1 183	3 120	9 802	2 775	48 838	55 727	55 307	61 191	59 808	73 409	95 945	102 812	90 218			
61	10	17	33	45	268	234	187	29	25 025	33 685	42 626	53 592	61 802	72 210	109 938	108 965	75 115			
62-63	57	316	504	996	1 078	241	128	28	29 536	36 224	49 910	61 167	67 604	68 429	117 610	120 499	61 829			
64-	34	78	41	30	25	13	18	32	28 851	34 832	48 694	63 834	72 377	79 303	101 170	270 905	77 268			
Együtt	103	417	656	1 528	6 635	27 675	25 049	3 027	29 247	36 140	51 727	63 755	56 924	88 298	91 753	105 684	85 866			

4.1. A 2008. évi hatályal öregségi nyugdíjba vonult férfiak létszáma és az induló nyugdíj havi átlagos összege a szolgálati idő és a nyugdíjazási életkor szerint

Életkor	Öregségi nyugdíjba vonultak létszáma (fő)										Az öregségi nyugdíjak átlagos induló összege (Ft/hó)									
	-14	15-19	20-24	25-29	30-34	35-39	40-44	45-	együtt	-14	15-19	20-24	25-29	30-34	35-39	40-44	45-	együtt		
	év szolgálati idővel										év szolgálati idő esetén									
-49	-	-	17	72	34	1	-	-	124	-	-	118 816	123 184	128 413	106 575	-	-	123 885		
50-51	-	-	-	2	9	25	-	-	36	-	-	-	114 655	121 269	124 922	-	-	123 438		
52-53	-	-	1	-	29	177	-	-	207	-	-	28 500	-	137 249	128 235	-	-	129 016		
54-55	-	-	-	3	19	403	185	-	610	-	-	-	83 583	96 762	113 694	117 447	-	114 157		
56-57	-	-	-	12	42	884	1 272	-	2 210	-	-	-	92 415	93 907	127 494	117 856	-	121 118		
58-59	-	-	7	31	57	391	1 465	162	2 113	-	-	108 029	103 196	79 802	102 511	112 985	118 242	110 395		
60	1	1	7	52	983	3 042	9 748	2 771	16 605	76 160	78 835	73 477	67 619	61 695	73 553	95 893	102 784	90 826		
61	-	-	2	6	154	186	162	26	536	-	-	73 910	70 216	65 690	74 764	107 606	107 798	83 631		
62-63	36	248	470	958	1 043	234	115	26	3 130	31 017	37 760	50 510	61 681	67 929	68 345	113 169	121 532	62 724		
64-	11	35	25	19	18	11	16	29	164	28 205	38 919	50 863	64 219	74 393	81 402	90 839	267 638	95 205		
Együtt	48	284	529	1 155	2 388	5 354	12 963	3 014	25 735	31 313	38 048	53 834	67 450	68 141	89 480	100 581	105 406	92 559		

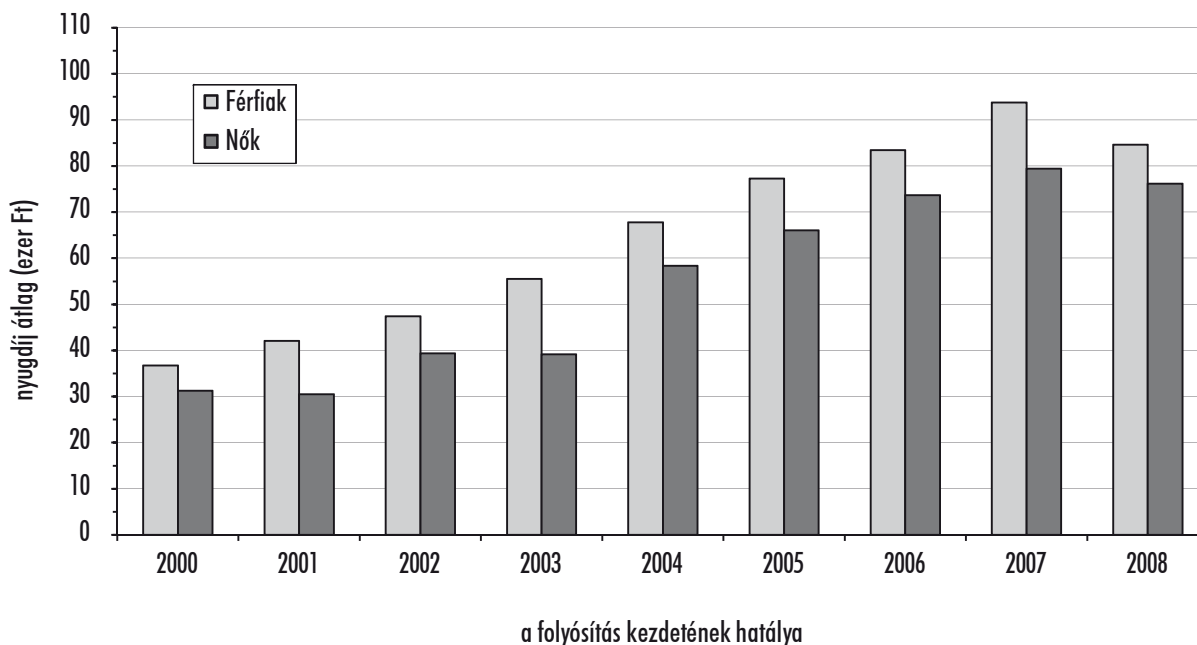
4.2. A 2008. évi hatálybal lépésigény nyugdíjba vonult nők létszáma és az induló nyugdíj havi átlagos összege a szolgálati idő és a nyugdíjazási életkor szerint

Életkor	Öregségi nyugdíjba vonultak létszáma (fő)										Az öregségi nyugdíjak átlagos induló összege (Ft/hó)									
	-14	15-19	20-24	25-29	30-34	35-39	40-44	45-	együtt	-14	15-19	20-24	25-29	30-34	35-39	40-44	45-	együtt		
	év szolgálati idővel										év szolgálati idő esetén									
-49	-	-	-	4	3	1	-	-	8	-	-	-	77 028	89 925	60 655	-	-	79 818		
50-51	-	-	-	1	51	22	-	-	74	-	-	-	53 945	95 012	68 961	-	-	86 712		
52-53	-	-	-	4	42	118	-	-	164	-	-	-	52 680	98 613	75 835	-	-	81 104		
54-55	-	-	-	4	39	224	57	-	324	-	-	-	58 093	64 120	73 724	83 351	-	74 069		
56-57	-	1	30	195	3 152	21 413	11 834	1	36 626	-	41 485	46 177	52 744	48 933	88 619	81 824	243 710	82 786		
58-59	-	2	10	59	604	408	101	-	1 184	-	62 748	46 588	53 164	49 547	76 009	101 009	-	63 233		
60	1	2	6	18	200	78	54	4	363	21 515	44 173	34 109	42 619	50 535	67 806	105 376	122 524	62 418		
61	10	17	31	39	114	48	25	3	287	25 025	33 685	40 608	51 034	56 548	62 313	125 051	119 080	59 209		
62-63	21	68	34	38	35	7	13	2	218	26 998	30 623	41 619	48 232	57 934	71 251	156 891	107 075	48 979		
64-	23	43	16	11	7	2	2	3	107	29 160	31 504	45 304	63 170	67 192	67 758	183 820	302 487	49 776		
Együtt	55	133	127	373	4 247	22 321	12 086	13	39 355	27 443	32 068	42 950	52 311	50 618	88 014	82 284	170 204	81 488		

5. Saját jogú nyugdíjba vonultak átlagos szolgálati ideje és havi átlagos induló nyugdíja

A folyósítás kezdetének hatálya	Férfiak		Nők		Együtt	
	szolgálati idő átlag (év)	induló nyugdíj átlaga (Ft)	szolgálati idő átlag (év)	induló nyugdíj átlaga (Ft)	szolgálati idő átlag (év)	induló nyugdíj átlaga (Ft)
2000	34,3	36 744	32,5	31 243	33,3	33 929
2001	35,5	42 096	29,0	30 511	33,0	37 634
2002	35,8	47 400	33,0	39 401	34,5	43 813
2003	35,8	55 515	29,7	39 182	33,6	49 649
2004	36,2	67 806	34,6	58 373	35,5	63 280
2005	36,3	77 308	34,6	66 068	35,3	71 206
2006	36,6	83 421	35,7	73 680	36,1	78 174
2007	37,3	93 783	35,3	79 448	36,2	85 677
2008	36,4	84 610	36,1	76 161	36,2	79 855

5/1. Saját jogú nyugdíjba vonultak havi átlagos induló nyugdíja



6. A 2008. évi hatállyal saját jogú nyugdíjba vonultak létszáma a szolgálati idő hossza szerint területenként

Terület (megye, régió)	létszáma (fő)	szolgálati idejének						A saját jogú nyugdíjba vonultak					
		átlaga (év)	szórása	relatív szórása (%)	számának szolgálati idő szerinti megoszlása (%)								
					-14	15-19	20-24	25-29	30-34	35-39	40-44	45-	
év													
Közép-magyarországi RNyl	25 040	37,1	6,0	16,3	2,2	2,4	3,6	5,1	11,0	38,5	35,4	4,0	
Fejér	4 201	37,0	6,1	16,5	2,1	2,2	4,3	5,2	12,0	37,1	34,5	4,6	
Komárom-Esztergom	2 681	37,0	6,1	16,5	2,2	2,5	3,7	5,3	12,4	38,0	33,9	4,2	
Veszprém	3 531	37,3	5,8	15,6	1,9	1,9	2,8	5,8	11,7	37,2	36,3	4,2	
Közép-dunántúli RNyl	10 413	37,1	6,0	16,2	2,0	2,2	3,6	5,4	12,0	37,4	35,0	4,4	
Győr-Moson-Sopron	4 000	37,5	5,8	15,5	1,9	2,4	2,9	4,2	9,7	41,1	35,2	4,4	
Vas	2 949	37,6	5,8	15,3	2,1	2,0	3,2	4,2	8,4	41,2	36,3	4,6	
Zala	3 202	37,1	6,1	16,4	1,9	2,3	3,8	5,0	12,0	39,1	33,7	4,1	
Nyugat-dunántúli RNyl	10 151	37,4	5,9	15,7	1,9	2,3	3,3	4,5	10,1	40,5	35,1	4,4	
Baranya	3 158	35,0	7,1	20,2	4,6	4,5	7,5	8,0	14,5	39,6	23,6	2,4	
Somogy	3 092	36,1	6,4	17,8	2,4	2,8	4,8	6,9	15,4	36,5	30,7	2,9	
Tolna	2 277	35,3	7,0	19,9	3,8	4,8	6,4	7,3	13,5	39,0	25,9	3,0	
Dél-dunántúli RNyl	8 527	35,5	6,8	19,3	3,6	4,0	6,2	7,4	14,6	38,3	26,8	2,7	
Borsod-Abaúj-Zemplén	5 566	35,1	7,0	19,9	3,5	4,6	6,6	8,1	15,8	37,0	25,7	2,2	
Heves	2 859	35,9	6,8	18,9	3,4	4,0	5,2	7,1	13,4	38,1	28,4	3,8	
Nógrád	1 943	36,4	6,3	17,4	3,0	2,8	4,1	6,8	14,1	36,5	32,1	3,6	
Észak-magyarországi RNyl	10 368	35,5	6,8	19,2	3,4	4,1	5,8	7,6	14,8	37,2	27,7	2,9	
Hajdú-Bihar	4 316	35,5	6,8	19,2	3,0	4,0	5,8	7,5	15,0	36,6	27,6	3,4	
Jász-Nagykun-Szolnok	3 640	35,8	7,0	19,6	3,0	4,1	5,9	7,2	14,1	35,5	28,8	4,5	
Szabolcs-Szatmár-Bereg	3 894	33,8	7,4	21,9	4,4	6,1	8,7	11,3	16,6	34,6	21,1	1,5	
Észak-alföldi RNyl	11 850	35,1	7,1	20,4	3,5	4,7	6,8	8,6	15,3	35,6	25,9	3,1	
Bács-Kiskun	4 597	35,0	7,3	20,7	5,1	4,8	7,4	8,5	14,5	34,4	27,5	2,9	
Békés	3 072	35,3	7,0	19,7	4,0	4,6	5,6	7,4	17,4	35,6	26,4	3,1	
Csongrád	3 407	35,3	6,9	19,6	4,9	4,1	6,3	8,3	16,0	35,5	27,0	2,7	
Dél-alföldi RNyl	11 076	35,2	7,1	20,1	4,8	4,5	6,6	8,1	15,8	35,1	27,0	2,9	
Nemzetközi ügyek	881	30,0	8,4	28,0	4,4	18,0	12,7	10,3	20,1	28,8	9,2	0,8	
Összesen	88 306	36,2	6,6	18,2	0,0	3,4	5,0	6,5	13,1	37,5	31,0	3,5	

6.1. A 2008. évi hatállyal saját jogú nyugdíjba vonult férfiak létszáma a szolgálati idő hossza szerint területenként

Terület (megye, régió)	A saját jogú nyugdíjba vonultak											
	létszáma (fő)	szolgálati idejének			relatív szórása (%)	számának szolgálati idő szerinti megoszlása (%)						
		átlaga (év)	szórása (év)	szórása (év)		-14	15-19	20-24	25-29	30-34	35-39	40-44
év												
Közép-magyarországi RNyI	10 331	37,3	7,2	19,3	3,0	3,3	5,0	7,3	10,7	21,1	43,0	9,7
Fejér	1 758	37,7	6,9	18,4	2,7	2,6	5,1	6,0	11,3	22,7	41,2	11,0
Komárom-Esztergom	1 119	37,5	7,1	18,9	2,9	3,1	4,6	7,2	10,5	21,2	43,3	10,1
Veszprém	1 482	37,6	6,9	18,3	2,8	2,2	3,6	8,5	12,1	21,0	42,3	10,1
Közép-dunántúli RNyI	4 359	37,6	7,0	18,5	2,8	2,6	4,5	7,1	11,4	21,7	42,1	10,5
Győr-Moson-Sopron	1 610	38,3	6,7	17,4	3,1	2,8	3,3	5,8	9,6	21,5	46,0	11,1
Vas	1 187	38,4	6,7	17,4	2,5	2,4	4,0	5,6	8,9	20,1	47,5	11,5
Zala	1 378	37,7	7,0	18,5	2,5	2,6	4,6	6,6	11,2	21,5	43,8	9,7
Nyugat-dunántúli RNyI	4 175	38,1	6,8	17,8	2,7	2,6	3,9	6,0	9,9	21,1	45,7	10,8
Baranya	1 362	34,5	8,0	23,1	5,2	5,6	9,0	11,4	16,6	21,6	30,5	5,3
Somogy	1 427	36,5	7,2	19,7	2,7	2,6	6,1	8,7	14,9	21,7	39,6	6,3
Tolna	1 068	35,4	7,7	21,6	4,2	5,4	7,4	7,8	15,1	27,2	30,7	6,3
Dél-dunántúli RNyI	3 857	35,5	7,6	21,5	4,0	4,4	7,5	9,4	15,6	23,2	34,0	6,0
Borsod-Abaúj-Zemplén	2 577	35,1	7,7	22,1	3,9	5,1	8,0	10,1	15,7	23,8	32,5	4,8
Heves	1 220	36,1	7,8	21,5	4,6	5,4	5,6	7,4	14,4	22,6	35,8	8,9
Nógrád	893	36,4	7,3	20,0	3,5	3,4	5,6	8,8	14,0	23,1	37,3	7,9
Észak-magyarországi RNyI	4 690	35,6	7,7	21,6	4,0	4,9	6,9	9,2	15,0	23,3	34,3	6,5
Hajdú-Bihar	1 995	35,8	7,8	21,7	3,4	4,8	7,2	9,5	14,3	19,7	37,3	7,3
Jász-Nagykun-Szolnok	1 716	36,5	7,7	21,0	2,9	4,3	5,8	8,5	14,0	20,6	37,2	9,5
Szabolcs-Szatmár-Bereg	1 994	33,6	7,9	23,4	4,0	6,0	9,8	14,7	17,9	21,3	27,4	2,9
Észak-alföldi RNyI	5 705	35,2	7,9	22,3	3,4	5,0	7,7	11,0	15,5	20,5	33,8	6,5
Bács-Kiskun	2 061	34,9	8,2	23,4	5,9	5,8	8,6	11,8	14,2	20,1	33,1	6,4
Békés	1 475	35,5	7,7	21,6	4,2	4,8	6,7	8,8	17,7	22,9	32,8	6,4
Csongrád	1 454	35,3	7,9	22,4	6,9	4,6	8,9	9,4	16,1	20,6	33,9	6,5
Dél-alföldi RNyI	4 990	35,2	8,0	22,6	5,7	5,2	8,1	10,2	15,8	21,1	33,2	6,4
Nemzetközi ügyek	497	29,0	8,9	30,7	4,6	20,8	15,8	14,1	16,0	18,9	13,1	1,3
Összesen	38 604	36,4	7,6	20,9	0,0	4,2	6,2	8,6	13,1	21,5	38,3	8,1

6. 2. A 2008. évi hatállyal saját jogú nyugdíjba vonult nők létszáma a szolgálati idő hossza szerint területenként

Terület (megye, régió)	A saját jogú nyugdíjba vonultak											
	létszáma (fő)	szolgálati idejének			számának szolgálati idő szerinti megoszlása (%)							
		átlaga (év)	szórása	relatív szórása (%)	-14	15-19	20-24	25-29	30-34	35-39	40-44	45-
Közép-magyarországi RNyl	14 709	37,0	5,1	13,7	1,6	1,8	2,7	3,6	11,3	50,5	30,1	0,0
Fejér	2 443	36,5	5,4	14,7	1,6	2,0	3,7	4,7	12,5	47,3	29,7	0,0
Kontárom-Esztergom	1 562	36,6	5,2	14,3	1,7	2,1	3,0	4,0	13,7	50,0	27,2	0,0
Veszprém	2 049	37,0	4,9	13,3	1,2	1,7	2,2	3,8	11,5	48,8	32,1	0,0
Közép-dunántúli RNyl	6 054	36,7	5,2	14,2	1,5	1,9	3,0	4,2	12,5	48,5	29,9	0,0
Győr-Moson-Sopron	2 390	36,9	5,1	13,7	1,1	2,2	2,7	3,2	9,8	54,1	28,1	0,0
Vas	1 762	37,1	5,0	13,4	1,8	1,8	2,7	3,3	8,1	55,3	28,8	0,0
Zala	1 824	36,5	5,2	14,3	1,4	2,1	3,2	3,8	12,6	52,2	26,2	0,0
Nyugat-dunántúli RNyl	5 976	36,9	5,1	13,8	1,4	2,0	2,8	3,4	10,1	53,9	27,7	0,0
Baranya	1 796	35,3	6,3	17,8	4,1	3,7	6,3	5,5	12,9	53,0	18,4	0,1
Somogy	1 665	35,8	5,7	15,9	2,1	3,0	3,7	5,3	15,8	49,1	23,1	0,0
Tolna	1 209	35,2	6,4	18,2	3,5	4,4	5,6	6,9	12,1	49,4	21,7	0,0
Dél-dunántúli RNyl	4 670	35,5	6,1	17,2	3,3	3,6	5,2	5,8	13,7	50,7	21,0	0,0
Borsod-Abaúj-Zemplén	2 989	35,1	6,3	17,9	3,1	4,1	5,4	6,3	15,9	48,3	19,9	0,0
Heves	1 639	35,7	6,0	16,8	2,6	3,0	4,9	6,9	12,7	49,5	23,0	0,0
Nógrád	1 050	36,4	5,4	14,9	2,6	2,2	2,9	5,1	14,1	47,9	27,8	0,0
Észak-magyarországi RNyl	5 678	35,5	6,1	17,1	2,9	3,5	4,8	6,3	14,6	48,6	22,3	0,0
Hajdú-Bihar	2 321	35,3	5,9	16,7	2,7	3,3	4,7	5,8	15,7	51,0	19,4	0,0
Jász-Nagykun-Szolnok	1 924	35,2	6,4	18,0	3,2	3,9	6,0	6,0	14,2	48,8	21,2	0,0
Szabolcs-Szatmár-Bereg	1 900	34,0	6,9	20,4	4,8	6,2	7,6	7,8	15,2	48,6	14,5	0,1
Észak-alföldi RNyl	6 145	34,9	6,4	18,3	3,5	4,4	6,0	6,5	15,1	49,6	18,5	0,0
Bács-Kiskun	2 536	35,1	6,4	18,3	4,5	4,1	6,4	5,8	14,8	45,9	23,0	0,0
Békés	1 597	35,1	6,2	17,8	3,9	4,4	4,5	6,2	17,2	47,2	20,6	0,0
Csongrád	1 953	35,3	6,1	17,4	3,5	3,8	4,5	7,6	15,9	46,3	22,0	0,0
Dél-alföldi RNyl	6 086	35,2	6,3	17,9	4,0	4,1	5,3	6,5	15,8	46,4	22,0	0,0
Nemzetközi ügyek	384	31,4	7,6	24,1	4,1	14,4	8,7	5,4	25,5	41,5	4,3	0,3
Összesen	49 702	36,1	5,7	15,9	0,0	2,9	4,0	4,9	13,0	49,8	25,4	0,0

7. A 2008. évi hatállyal megállapított saját jogú nyugdíjak havi átlagos induló összege a szolgálati idő és terület szerint

Terület (megye, régió)	A saját jogú nyugdíjak összegének										
	átlaga (Ft/hó)	szórása (Ft)	relatív szórása (%)	szolgálati idő szerinti átlaga (Ft/hó)							45- 40-44
				-14	15-19	20-24	25-29	30-34	35-39		
				év							
Közép-magyarországi RNyl	88 310	40 818	46,2	43 215	49 907	54 732	61 621	63 325	94 851	98 773	114 538
Fejér	83 585	36 725	43,9	42 762	46 787	52 436	60 920	64 217	87 998	94 382	108 605
Komárom-Esztergom	82 919	34 726	41,9	46 845	49 423	65 882	74 943	64 457	86 759	90 794	103 037
Veszprém	79 608	33 299	41,8	37 830	45 051	53 065	66 463	62 267	84 190	86 565	97 618
Közép-dunántúli RNyl	82 065	35 122	42,8	42 338	47 052	56 090	66 430	63 633	86 386	90 731	103 635
Győr-Moson-Sopron	81 993	34 910	42,6	40 443	46 756	54 036	58 192	58 857	86 700	89 836	104 213
Vas	78 977	30 444	38,5	41 556	48 619	48 925	57 884	59 162	82 187	86 211	100 328
Zala	77 120	35 007	45,4	37 397	42 004	50 913	56 034	55 230	81 737	87 136	102 630
Nyugat-dunántúli RNyl	79 580	33 766	42,4	39 845	45 724	51 438	57 344	57 567	83 857	87 928	102 559
Baranya	75 956	38 864	51,2	39 954	48 498	51 746	69 540	68 177	84 130	86 593	100 440
Somogy	73 287	31 975	43,6	37 169	41 650	47 442	56 441	56 273	79 020	85 700	103 468
Tolna	77 658	39 149	50,4	38 350	45 354	54 632	57 922	69 143	88 494	87 376	91 111
Dél-dunántúli RNyl	75 443	36 636	48,6	38 808	45 690	51 313	62 041	63 805	83 529	86 419	98 923
Borsod-Abaúj-Zemplén	77 471	34 572	44,6	41 088	46 931	54 749	60 714	63 245	87 258	91 404	102 770
Heves	77 120	33 994	44,1	42 152	47 014	54 237	59 962	59 459	85 470	87 957	101 906
Nógrád	74 705	32 089	43,0	41 780	49 575	55 205	59 460	60 110	80 947	82 600	95 848
Észak-magyarországi RNyl	76 856	33 973	44,2	41 503	47 289	54 683	60 308	61 740	85 588	88 506	100 850
Hajdú-Bihar	75 438	33 859	44,9	37 155	43 067	51 913	55 823	60 075	82 592	90 559	99 447
Jász-Nagykun-Szolnok	74 489	33 014	44,3	37 996	42 519	49 800	53 979	60 301	81 479	87 294	100 576
Szabolcs-Szatmár-Bereg	71 821	32 718	45,6	40 595	41 277	49 137	55 236	60 212	83 319	93 554	102 082
Észak-alföldi RNyl	73 958	33 261	45,0	38 798	42 164	50 188	55 101	60 188	82 479	90 236	100 371
Bács-Kiskun	70 147	32 067	45,7	38 332	45 022	51 958	57 060	54 904	78 209	84 434	98 933
Békés	72 467	31 858	44,0	40 058	43 688	52 225	58 051	59 849	80 490	84 668	102 817
Gongrád	74 596	32 227	43,2	41 160	47 584	50 345	60 688	66 204	83 405	85 793	98 728
Dél-alföldi RNyl	72 159	32 111	44,5	39 638	45 361	51 542	58 455	59 941	80 471	84 914	100 036
Nemzetközi ügyek	70 644	37 044	52,4	42 552	47 537	63 222	70 720	62 304	88 401	95 364	144 052
Összesen	79 855	36 636	45,9	40 710	46 262	53 043	60 117	61 676	87 014	91 727	105 717

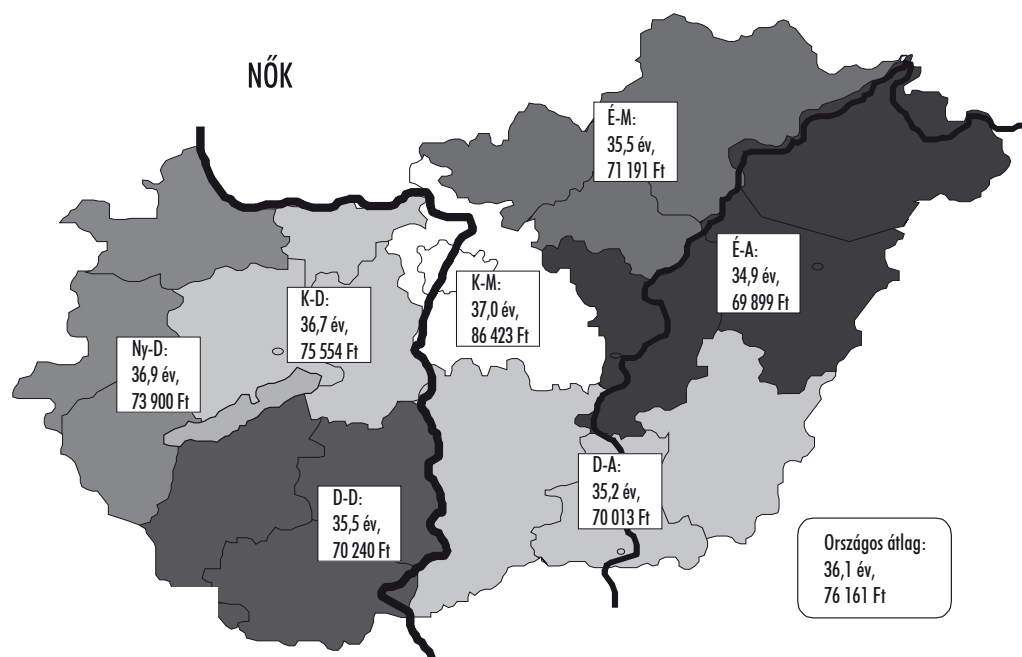
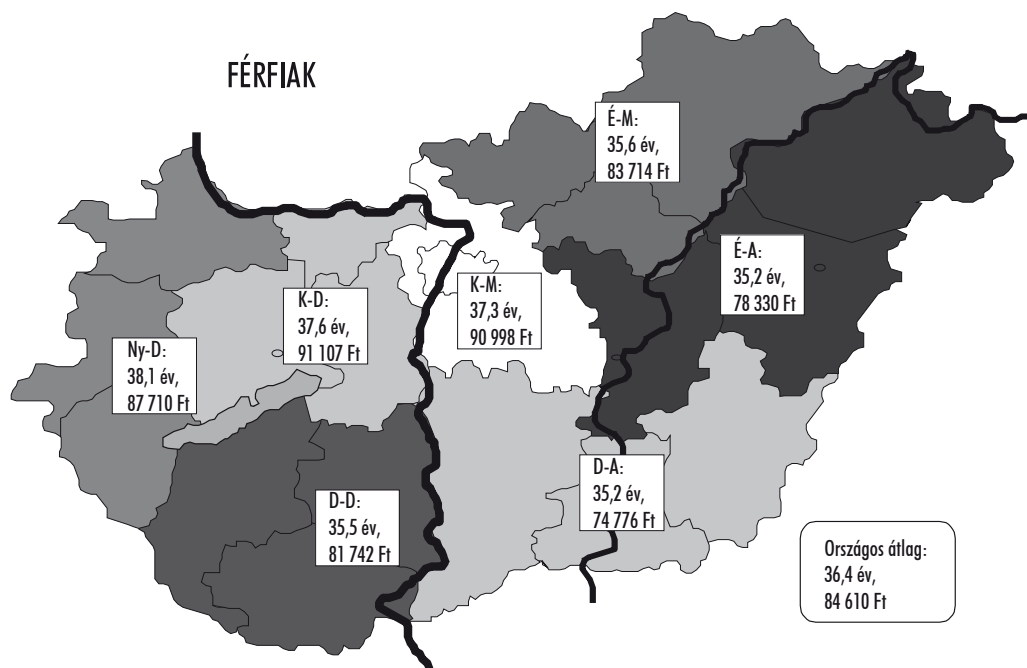
7.1 A 2008. évi hatállyal férfiaknak megállapított saját jogú nyugdíjak havi átlagos induló összege a szolgálati idő és terület szerint

Terület (megye, régió)	A saját jogú nyugdíjak összegének										
	átlaga (Ft/hó)	szórása (Ft)	relatív szórása (%)	szolgálati idő szerinti átlaga (Ft/hó)							45- 40-44
				-14	15-19	20-24	25-29	30-34	35-39		
				év							
Közép-magyarországi RNyl	90 998	43 537	47,8	44 999	52 207	56 659	64 945	70 475	91 298	105 403	113 906
Fejér	93 715	39 885	42,6	46 307	52 491	59 449	75 816	78 024	94 019	106 526	108 227
Komárom-Esztergom	93 131	37 667	40,4	51 185	55 657	81 583	89 771	81 921	90 324	102 238	103 037
Veszprém	86 484	34 953	40,4	38 431	49 231	58 252	76 501	75 016	87 022	96 446	97 618
Közép-dunántúli RNyl	91 107	37 936	41,5	44 905	52 521	64 946	79 687	77 854	90 797	101 955	103 463
Győr-Moson-Sopron	90 996	37 638	41,4	41 947	52 651	63 702	61 340	69 624	94 178	102 000	104 213
Vas	85 779	32 745	38,2	39 847	53 538	51 309	60 749	68 488	83 803	96 240	100 328
Zala	85 533	38 443	44,9	39 361	46 569	56 097	60 673	64 283	85 197	99 232	102 630
Nyugat-dunántúli RNyl	87 710	36 675	41,8	40 606	50 877	57 151	60 940	67 338	88 335	99 416	102 559
Baranya	82 865	45 958	55,5	44 655	54 548	57 984	79 053	83 915	87 612	96 225	100 509
Somogy	78 134	33 071	42,3	38 690	44 294	51 728	61 427	64 721	75 727	93 148	103 468
Tolna	85 130	43 411	51,0	41 462	50 686	61 334	68 269	80 531	100 588	94 467	91 111
Dél-dunántúli RNyl	81 742	40 986	50,1	42 196	50 980	56 983	70 470	76 120	87 648	94 442	98 931
Borsod-Abaúj-Zemplén	84 555	36 076	42,7	46 355	54 349	60 449	67 320	74 649	92 139	101 717	103 190
Heves	83 503	35 398	42,4	45 850	52 664	61 422	68 609	69 164	88 588	97 533	101 906
Nógrád	81 573	32 543	39,9	46 959	54 900	59 902	65 820	72 641	83 841	93 090	95 848
Észak-magyarországi RNyl	83 714	35 263	42,1	46 304	53 937	60 567	67 313	72 931	89 679	98 790	101 015
Hajdú-Bihar	79 670	34 790	43,7	39 044	48 140	54 995	59 802	69 386	79 372	97 398	99 447
Jász-Nagykun-Szolnok	80 566	33 636	41,7	39 212	46 891	58 166	59 067	68 525	81 849	94 730	100 576
Szabolcs-Szatmár-Bereg	75 065	33 632	44,8	45 499	45 799	52 918	58 850	66 384	82 338	99 584	101 991
Észak-alföldi RNyl	78 330	34 123	43,6	41 703	46 853	54 799	59 188	67 941	81 192	97 125	100 352
Bács-Kiskun	71 912	32 429	45,1	38 675	46 773	57 623	59 327	60 092	72 557	89 952	98 664
Békés	76 560	32 319	42,2	41 292	48 869	56 925	61 320	64 370	79 847	92 319	102 817
Csongrád	77 025	33 406	43,4	43 793	52 799	53 491	62 390	68 820	81 496	94 391	98 728
Dél-alföldi RNyl	74 776	32 766	43,8	41 046	48 913	56 144	60 656	64 088	77 447	91 955	99 930
Nemzetközi ügyek	70 370	37 447	53,2	46 254	50 244	65 084	74 944	63 781	83 436	96 104	127 443
Összesen	84 610	38 737	45,8	43 260	50 650	57 783	65 419	70 429	87 088	99 901	105 440

7.2. A 2008. évi hatállyal nőknek megállapított saját jogú nyugdíjak havi átlagos induló összege a szolgálati idő és terület szerint

Terület (megye, régió)	A saját jogú nyugdíjak összegének										
	átlaga (Ft/hó)	szórása (Ft)	relatív szórása (%)	szolgálati idő szerinti átlaga (Ft/hó)							45- 44
				-14	15-19	20-24	25-29	30-34	35-39	40-44	
év											
Közép-magyarországi RNyI	86 423	38 685	44,8	40 918	47 010	52 241	56 975	58 648	95 880	92 212	216 738
Fejér	76 295	32 373	42,4	38 582	41 326	45 501	47 592	55 363	85 938	82 392	180 125
Konárom-Esztergom	75 603	30 428	40,2	41 504	42 799	48 815	55 983	55 021	85 692	77 899	-
Veszprém	74 635	31 125	41,7	36 843	41 117	47 072	50 427	52 651	83 321	77 278	-
Közép-dunántúli RNyI	75 554	31 462	41,6	38 943	41 680	46 741	50 490	54 420	84 979	79 476	180 125
Győr-Moson-Sopron	75 928	31 535	41,5	37 667	41 786	46 211	54 414	51 866	84 736	76 704	-
Vas	74 395	27 880	37,5	43 154	44 176	46 591	54 617	52 349	81 793	75 136	-
Zala	70 764	30 686	43,4	34 828	37 687	45 274	49 963	49 180	80 672	72 035	-
Nyugat-dunántúli RNyI	73 900	30 310	41,0	38 827	41 134	45 998	52 959	50 965	82 647	74 880	-
Baranya	70 717	31 485	44,5	35 517	41 584	45 106	54 718	53 003	83 064	74 629	98 043
Somogy	69 133	30 406	44,0	35 516	39 708	41 471	49 425	49 469	80 264	74 834	-
Tolna	71 056	33 618	47,3	35 086	39 604	46 795	47 703	56 625	82 646	78 547	-
Dél-dunántúli RNyI	70 240	31 681	45,1	35 397	40 401	44 630	50 812	52 363	81 981	75 756	98 043
Borsod-Abaúj-Zemplén	71 363	31 990	44,8	35 412	39 080	47 525	51 653	53 601	85 204	77 023	52 825
Heves	72 369	32 107	44,4	37 282	39 598	48 326	53 202	51 427	84 433	77 076	-
Nógrád	68 863	30 520	44,3	36 026	42 862	47 689	50 166	49 580	79 771	70 706	-
Észak-magyarországi RNyI	71 191	31 774	44,6	36 002	39 665	47 782	51 923	52 337	83 984	75 579	52 825
Hajdú-Bihar	71 800	32 610	45,4	35 174	36 845	47 937	50 264	52 816	83 656	79 358	-
Jász-Nagykun-Szolnok	69 069	31 483	45,6	37 007	38 267	42 553	47 469	53 011	81 339	75 604	-
Szabolcs-Szatmár-Bereg	68 417	31 381	45,9	36 254	36 676	43 950	48 086	52 520	83 773	81 516	107 175
Észak-alföldi RNyI	69 899	31 912	45,7	36 146	37 170	44 709	48 651	52 782	82 975	78 524	107 175
Bács-Kiskun	68 713	31 705	46,1	37 974	43 023	45 894	53 379	50 901	80 194	78 044	132 310
Békés	68 686	30 958	45,1	38 844	38 429	45 754	53 783	55 568	80 777	73 433	-
Csongrád	72 788	31 207	42,9	37 411	42 956	45 868	59 164	64 294	84 018	76 242	-
Dél-alföldi RNyI	70 013	31 403	44,9	38 038	41 704	45 856	55 663	56 589	81 581	76 332	132 310
Nemzetközi ügyek	70 998	36 562	51,5	37 124	42 480	58 858	56 568	61 109	91 322	92 498	243 710
Összesen	76 161	34 468	45,3	37 790	41 401	47 354	52 956	54 903	86 989	82 290	170 204

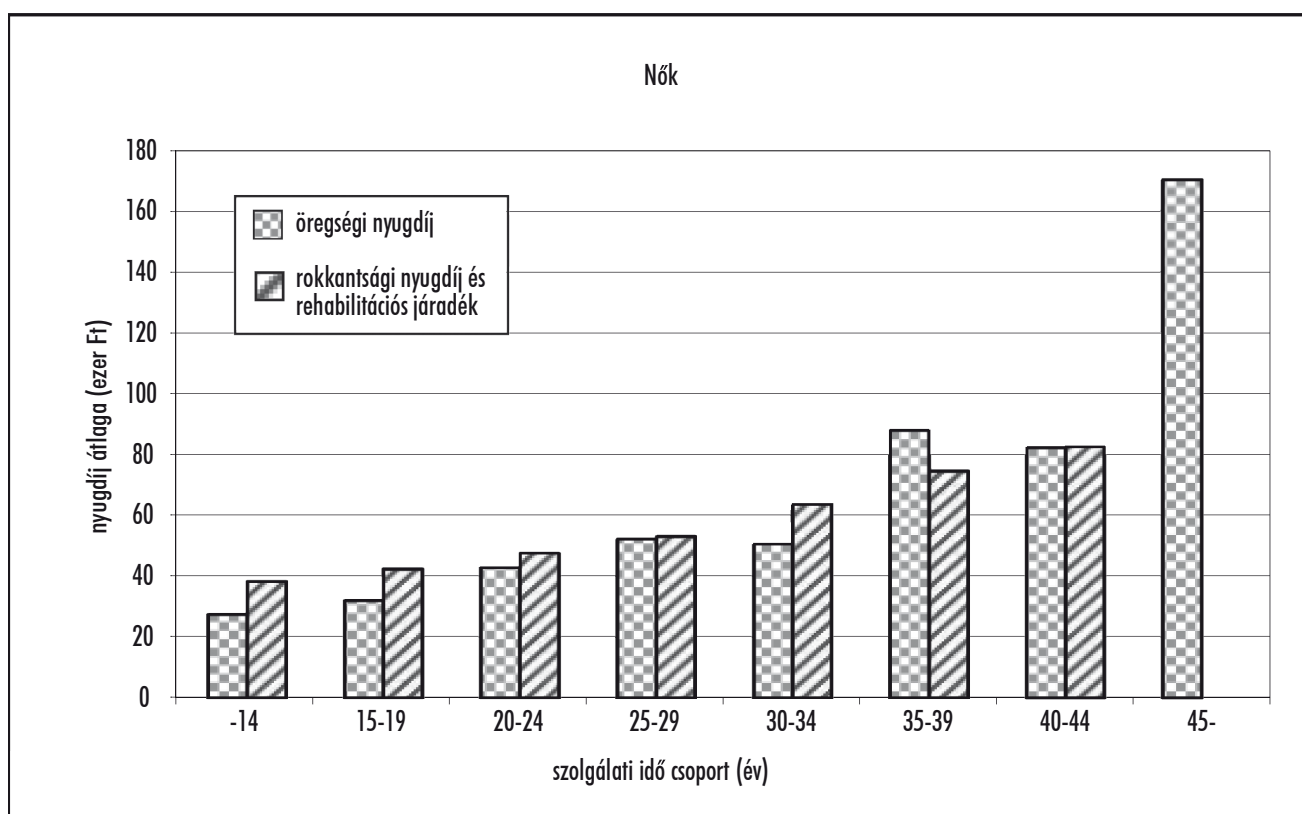
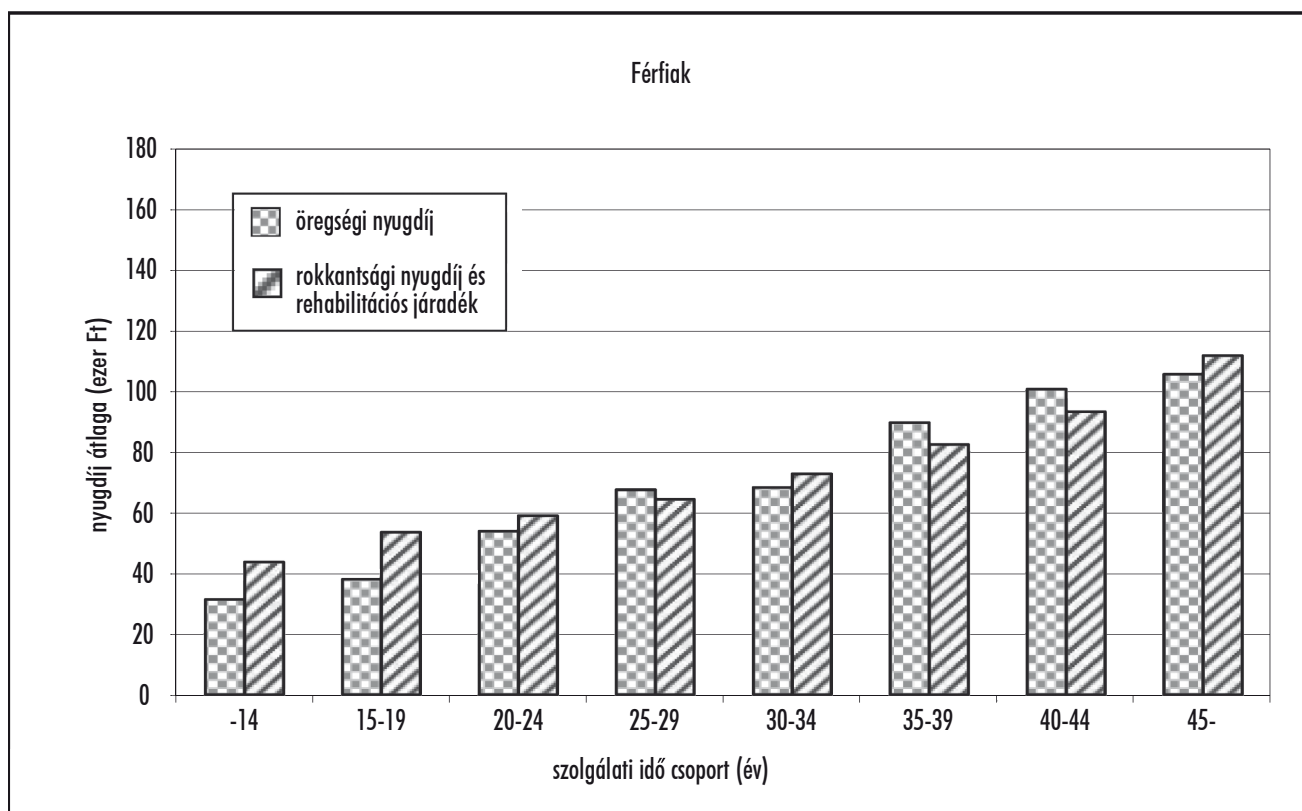
7/1. A 2008. évi hatállyal megállapított saját jogú nyugdíjak havi átlagos induló összege és a szolgálati idő átlaga régiók szerint



Az alkalmazott rövidítések:

Regió jele	Megnevezés	Regió jele	Megnevezés
K-M	Közép-magyarországi RNyl	É-M	Észak-magyarországi RNyl
K-D	Közép-dunántúli RNyl	É-A	Észak-alföldi RNyl
Ny-D	Nyugat-dunántúli RNyl	D-A	Dél-alföldi RNyl
D-D	Dél-dunántúli RNyl		

7/2. A 2008. évi hatállyal megállapított saját jogú nyugdíjak havi átlagos induló összege a szolgálati idő függvényében



8. A 2008. évi hatálylal saját jogú nyugdíjba vonultak létszáma és az induló nyugdíj havi átlagos összege a szolgálati idő és a nyugdíjazási életkor szerint

Életkor	Saját jogú nyugdíjba vonultak létszáma (fő)										A saját jogú nyugdíjak átlagos induló összege (Ft/hó)									
	-14	15-19	20-24	25-29	30-34	35-39	40-44	45-	együtt	-14	15-19	20-24	25-29	30-34	35-39	40-44	45-	együtt		
	év szolgálati idővel										év szolgálati idő esetén									
-49	2 085	1 620	1 919	1 798	1 174	43	-	-	8 639	41 869	49 957	54 918	63 268	70 476	72 177	-	-	54 776		
50-51	119	193	418	468	963	598	-	-	2 759	40 540	48 974	54 413	56 919	72 862	75 358	-	-	64 838		
52-53	131	229	457	592	1 092	1 602	1	-	4 104	34 482	45 908	52 499	56 748	73 153	81 821	74 580	-	69 116		
54-55	56	183	359	515	747	2 180	669	-	4 709	36 059	44 438	51 127	55 400	64 893	85 629	97 241	-	75 862		
56-57	7	138	275	603	3 653	23 072	13 787	1	41 536	31 071	39 975	49 309	57 121	51 149	89 936	85 513	243 710	84 139		
58-59	7	120	174	352	925	1 043	2 001	178	4 800	43 842	41 562	53 114	62 306	55 626	87 672	108 431	117 783	86 937		
60	7	40	62	136	1 237	3 135	9 807	2 776	17 200	35 476	40 369	51 409	60 301	60 086	73 338	95 939	102 806	89 753		
61	13	31	48	62	290	240	189	29	902	25 540	35 339	45 473	54 751	61 231	72 007	109 491	108 965	73 057		
62-63	57	317	504	996	1 080	243	129	28	3 354	29 536	36 179	49 910	61 167	67 967	68 251	117 182	120 499	61 929		
64-	34	78	41	32	40	25	21	32	303	28 851	34 832	48 694	77 334	144 369	161 675	121 245	270 905	96 372		
Együtt	2 516	2 949	4 257	5 554	11 201	32 181	26 604	3 044	88 306	40 710	46 262	53 043	60 117	61 676	87 014	91 727	105 717	79 855		

8.1. A 2008. évi hatállyal saját jogú nyugdíjba vonult férfiak létszáma és az induló nyugdíj havi átlagos összege a szolgálati idő és a nyugdíjazási életkor szerint

Életkor	Saját jogú nyugdíjba vonultak létszáma (fő)										A saját jogú nyugdíjak átlagos induló összege (Ft/hó)									
	-14	15-19	20-24	25-29	30-34	35-39	40-44	45-együtt	-14	15-19	20-24	25-29	30-34	35-39	40-44	45-együtt				
	év szolgálati idővel										év szolgálati idő esetén									
-49	1 127	814	896	917	661	29	-	-	4 444	43 909	54 722	60 611	70 055	76 852	75 526	-	59 758			
50-51	72	102	231	236	456	332	-	-	1 429	44 717	55 900	60 279	61 309	74 694	82 353	-	69 081			
52-53	65	131	265	288	566	913	1	-	2 229	38 757	51 217	58 256	62 258	75 463	89 760	74 580	75 071			
54-55	25	96	182	265	369	1 204	461	-	2 602	42 670	51 520	56 821	61 579	69 472	92 731	103 941	83 733			
56-57	1	57	118	218	320	1 414	1 841	-	3 969	35 215	45 765	58 250	66 181	70 743	111 050	109 356	102 024			
58-59	2	46	90	187	249	627	1 900	178	3 279	85 035	50 527	62 561	73 715	69 595	95 643	108 825	99 707			
60	3	12	33	87	1 021	3 056	9 753	2 772	16 737	48 940	50 568	59 313	66 850	62 075	73 482	102 778	90 611			
61	1	8	12	14	166	192	164	26	583	28 065	39 790	57 363	64 130	65 549	74 431	107 119	81 432			
62-63	36	249	470	958	1 045	236	116	26	3 136	31 017	37 696	50 510	61 681	68 303	68 162	112 732	62 829			
64-	11	35	25	21	33	23	19	29	196	28 205	38 919	50 863	84 754	160 739	169 842	114 658	121 809			
Együtt	1 343	1 550	2 322	3 191	4 886	8 026	14 255	3 031	38 604	43 260	50 650	57 783	65 419	70 429	87 088	99 901	105 440	84 610		

8.2. A 2008. évi hatályal saját jogú nyugdíjba vonult nők létszáma és az induló nyugdíj havi átlagos összege a szolgálati idő és a nyugdíjazási életkor szerint

Életkor	Saját jogú nyugdíjba vonultak létszáma (fő)										A saját jogú nyugdíjak átlagos induló összege (Ft/hó)									
	-14	15-19	20-24	25-29	30-34	35-39	40-44	45-	együtt	-14	15-19	20-24	25-29	30-34	35-39	40-44	45-	együtt		
	év szolgálati idővel										év szolgálati idő esetén									
-49	958	806	1 023	881	513	14	-	-	4 195	39 468	45 144	49 932	56 204	62 260	65 240	-	-	49 498		
50-51	47	91	187	232	507	266	-	-	1 330	34 140	41 210	47 166	52 453	71 214	66 628	-	-	60 280		
52-53	66	98	192	304	526	689	-	-	1 875	30 271	38 811	44 554	51 528	70 667	71 302	-	-	62 036		
54-55	31	87	177	250	378	976	208	-	2 107	30 728	36 623	45 271	48 851	60 422	76 867	82 390	-	66 143		
56-57	6	81	157	385	3 333	21 658	11 946	1	37 567	30 380	35 900	42 589	51 991	49 268	88 558	81 838	243 710	82 250		
58-59	5	74	84	165	676	416	101	-	1 521	27 365	35 990	42 992	49 376	50 481	75 658	101 009	-	59 408		
60	4	28	29	49	216	79	54	4	463	25 379	35 997	42 415	48 673	50 686	67 750	105 376	122 524	58 759		
61	12	23	36	48	124	48	25	3	319	25 330	33 791	41 510	52 016	55 449	62 313	125 051	119 080	57 751		
62-63	21	68	34	38	35	7	13	2	218	26 998	30 623	41 619	48 232	57 934	71 251	156 891	107 075	48 979		
64-	23	43	16	11	7	2	2	3	107	29 160	31 504	45 304	63 170	67 192	67 758	183 820	302 487	49 776		
Együtt	1 173	1 399	1 935	2 363	6 315	24 155	12 349	13	49 702	37 790	41 401	47 354	52 956	54 903	86 989	82 290	170 204	76 161		

9. A nyugdíj alapját képező havi átlagkereset 2007. évi degressziós sávok szerinti korlátozásának adatai*

A nyugdíjat megállapító határozat dátuma	Saját jogú nyugdíjat megállapító határozatok száma	Ebből: degressziós korlátozást alkalmazók (202 000 forint feletti átlagkereset esetén)		A csökkentés átlagos összege (Ft)
		száma	résaránya (%)	
2007. év	87 888	8 939	10,2	12 933
2008. év				
Január	20 239	2 163	10,7	11 239
Február	13 039	1 345	10,3	5 537
Március	12 603	1 416	11,2	5 419
Április	6 501	646	9,9	5 913
Május	2 631	226	8,6	8 154
Június	1 731	134	7,7	8 883
Július	1 459	146	10,0	7 412
Augusztus	1 178	139	11,8	7 629
Szeptember	873	106	12,1	9 945
Október	527	71	13,5	9 935
November	241	32	13,3	15 683
December	173	19	11,0	14 601
2008. év összesen	61 195	6 443	10,5	7 910
Összesen	149 083	15 382	10,3	10 829

* 2007. évi és 2008. évi keltezésű határozatok együtt

10. A nyugdíj alapját képező havi átlagkereset a 2007. évi degressziós sávok szerint*

Összehatár (Ft)	Figyelembe vehető keresetrész az osztályközben (%)	Az osztályközbe tartozó átlagkeresetek		Az osztályközbe tartozó átlagkereset csökkentésének mértéke (%)
		száma	résaránya (%)	
-202 000	100	133 701	89,7	0,0
202 001-230 000	90	6 366	4,3	0,0-1,2
230 001-259 000	80	4 345	2,9	1,2-3,3
259 001-289 000	70	1 830	1,2	3,3-6,1
289 001-318 000	60	1 431	1,0	6,1-9,2
318 001-347 000	50	388	0,3	9,2-12,6
347 001-	40	1 022	0,7	12,6-
Összesen		149 083	100,0	

* 2007. évi és 2008. évi keltezésű határozatok együtt

11. A nyugdíj alapját képező havi átlagkereset 2008. évi degressziós sávok szerinti korlátozásának adatai*

A nyugdíjat megállapító határozat dátuma	Saját jogú nyugdíjat megállapító határozatok száma	Ebből: degressziós korlátozást alkalmazók (227 000 forint feletti átlagkereset esetén)		A csökkentés átlagos összege (Ft)
		száma	részaránya (%)	
2008. év				
Január	200	102	51,0	12 419
Február	720	392	54,4	15 246
Március	1 196	722	60,4	18 521
Április	1 498	994	66,4	21 723
Május	7 706	240	3,1	10 800
Június	5 273	96	1,8	5 096
Július	5 777	93	1,6	5 766
Augusztus	5 768	120	2,1	4 811
Szeptember	6 422	165	2,6	8 860
Október	6 985	291	4,2	8 367
November	6 246	212	3,4	8 228
December	6 909	217	3,1	7 642
Összesen	54 700	3 644	6,7	14 737

* 2008. évi keltezésű határozatok alapján

12. A nyugdíj alapját képező havi átlagkereset a 2008. évi degressziós sávok szerint*

Összeghatár (Ft)	Figyelembe vehető keresetrész az osztályközben (%)	Az osztályközbe tartozó átlagkeresetek		Az osztályközbe tartozó átlagkereset csökkentésének mértéke (%)
		száma	részaránya (%)	
-227 000	100	51 056	93,3	0,0
227 001-258 000	90	1 096	2,0	0,0-1,2
258 001-291 000	80	628	1,1	1,2-3,3
291 001-324 000	70	556	1,0	3,3-6,0
324 001-	60	1 364	2,5	6,0-
Összesen		54 700	100,0	

* 2008. évi keltezésű határozatok alapján

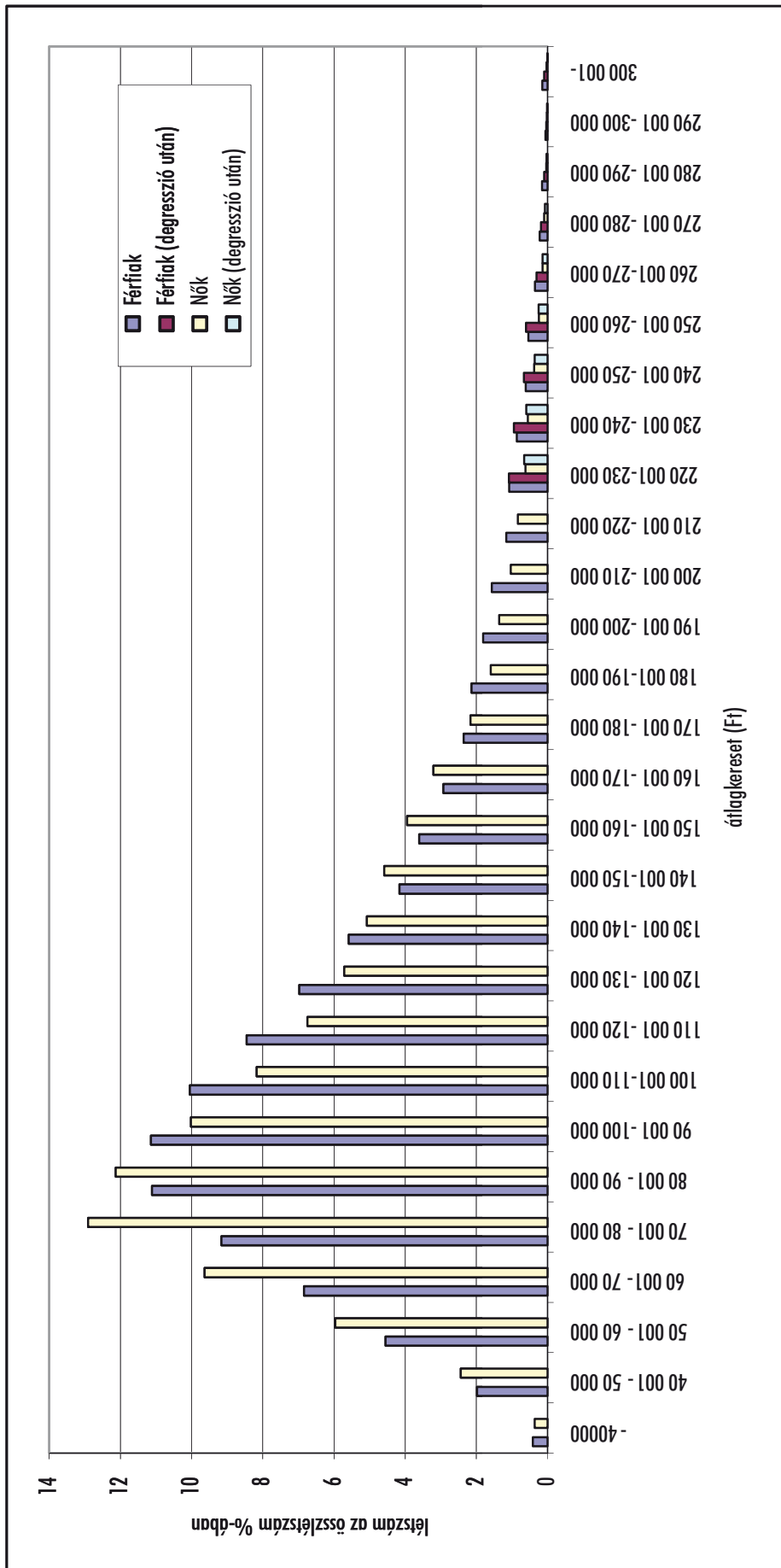
13. A depresszió utáni átlagkereset a depresszió előtti átlagkereset százalékában a 2008. évi hatállyal megállapított
öregségi nyugdíjjak esetében

A depresszió mértéke	Férfiak				Nők				Együtt			
	létszám		depresszió utáni átlagkereset		létszám		depresszió utáni átlagkereset		létszám		depresszió utáni átlagkereset	
	fő	részarány %	átlagos nagysága Ft	a depresszió előtti átlagkereset százalékában %	fő	részarány %	átlagos nagysága Ft	a depresszió előtti átlagkereset százalékában %	fő	részarány %	átlagos nagysága Ft	a depresszió előtti átlagkereset százalékában %
0	24 390	96,7	110 496	100,0	38 110	98,3	104 739	100,0	62 500	97,7	106 986	100,0
0,1-4,9	792	3,1	247 323	98,9	641	1,7	244 230	99,1	1 433	2,2	245 940	99,0
5,0-9,9	25	0,1	308 082	93,2	7	0,0	304 353	93,6	32	0,1	307 266	93,3
10,0-14,9	4	0,0	343 714	88,2	1	0,0	347 899	87,7	5	0,0	344 551	88,1
15,0 <=	-	-	-	-	-	-	-	-	-	-	-	-
Összesen	25 211	100,0	115 027	99,9	38 759	100,0	107 088	100,0	63 970	100,0	110 217	99,9

14. A 2008. évi hatályal öregségi nyugdíjba vonultak létszáma a nyugdíjmegállapításnál figyelembe vett átlagkereset szerint

Átlagkereset osztályközé	Férfiak				Nők				Együtt					
	degresszió előtí		degresszió utáni		degresszió előtí		degresszió utáni		degresszió előtí		degresszió utáni		degresszió utáni	
	fő	%	fő	%	fő	%	fő	%	fő	%	fő	%	fő	%
Ft														
- 40 000	105	0,42	141	0,36	246	0,39								
40 001 - 50 000	499	1,98	945	2,44	1 444	2,26								
50 001 - 60 000	1 147	4,55	2 311	5,96	3 458	5,41								
60 001 - 70 000	1 724	6,84	3 733	9,63	5 457	8,53								
70 001 - 80 000	2 309	9,16	5 002	12,91	7 311	11,43								
80 001 - 90 000	2 802	11,11	4 702	12,13	7 504	11,73								
90 001 - 100 000	2 809	11,14	3 884	10,02	6 693	10,46								
100 001 - 110 000	2 534	10,05	3 166	8,17	5 700	8,91								
110 001 - 120 000	2 131	8,45	2 613	6,74	4 744	7,42								
120 001 - 130 000	1 758	6,97	2 214	5,71	3 972	6,21								
130 001 - 140 000	1 408	5,59	1 967	5,08	3 375	5,28								
140 001 - 150 000	1 048	4,16	1 778	4,59	2 826	4,42								
150 001 - 160 000	909	3,61	1 530	3,95	2 439	3,81								
150 001 - 160 000	909	3,61	1 530	3,95	2 439	3,81								
160 001 - 180 000	1 331	5,28	2 080	5,37	3 411	5,33								
180 001 - 200 000	995	3,95	1 146	2,96	2 141	3,35								
200 001 - 220 000	686	2,72	723	1,87	1 409	2,20								
220 001 - 240 000	489	1,94	512	1,34	998	1,56								
240 001 - 260 000	292	1,16	320	0,84	558	0,87								
260 001 - 280 000	144	0,57	125	0,33	266	0,40								
280 001 - 300 000	53	0,21	34	0,09	87	0,13								
300 001 -	38	0,15	25	0,07	63	0,10								
Együtt	25 211	100,00	25 211	100,00	63 970	100,00	63 970	100,00	63 970	100,00	63 970	100,00	63 970	100,00

14/1. A 2008. évi hatályal öregségi nyugdíjba vonultak megoszlása a nyugdíjmegállapításnál figyelembe vett átlagkereset szerint



VII. NEMZETKÖZI NYUGDÍJÜGYEK ADATAI

1. A külföldre folyósított nyugdíjszerű ellátások ellátástípusonként és nemeként

(fő)

Ellátástípusok	2008. január			2009. január		
	Ellátásban részesülők száma			Ellátásban részesülők száma		
	Összesen	Ebből: Férfiak	Nők	Összesen	Ebből: Férfiak	Nők
Öregségi nyugdíj	17 332	7 998	9 334	18 630	8 618	10 012
Bányász és korengedményes nyugdíj	2	2	—	—	—	—
Rokkantsági és baleseti rokkantsági nyugdíj	1 763	894	869	1 895	970	925
Hozzá tartozói nyugellátások	2 390	305	2 085	2 558	325	2 233
Nyugellátásban részesülők összesen	21 487	9 199	12 288	23 083	9 913	13 170
Baleseti járadék	35	29	6	32	27	5
Egyéb nyugdíjszerű ellátásban részesülők	19	13	6	21	13	8
Összesen	21 541	9 241	12 300	23 136	9 953	13 183

2. A külföldre folyósított nyugdíjak és nyugdíjszerű ellátások országok és nemek szerint

(fő)

Ország	2008. január			2009. január		
	Ellátásban részesülők száma			Ellátásban részesülők száma		
	Összesen	Ebből:		Összesen	Ebből:	
Férfiak		Nők	Férfiak		Nők	
Albánia	1	1	0	0	0	0
Algéria	2	0	2	3	1	2
Amerikai Egyesült Államok	3 002	1 379	1 623	2 926	1 328	1 598
Argentína	32	7	25	32	6	26
Ausztrália	799	318	481	784	312	472
Ausztria	1 835	708	1 127	2 043	791	1 252
Belgium	184	90	94	180	89	91
Bosznia-Hercegovina	3	0	3	2	0	2
Brazília	57	27	30	54	23	31
Bulgária	76	24	52	79	27	52
Chile	7	2	5	8	2	6
Ciprus	2	0	2	1	0	1
Csehország	92	37	55	101	43	58
Dánia	66	24	42	70	24	46
Dél-Afrikai Köztársaság	75	43	32	73	38	35
Dubai	1	1	0	1	1	0
Egyesült Királyság	315	126	189	316	125	191
Egyiptom	3	0	3	4	1	3
Fidzsi szigetek	1	1	0	1	1	0
Finnország	15	8	7	18	8	10
Franciaország	285	107	178	300	111	189
Ghána	1	0	1	1	0	1
Görögország	431	176	255	443	187	256
Hollandia	213	74	139	232	83	149
Horvátország	37	12	25	40	11	29
India	0	0	0	1	1	0
Izland	1	0	1	0	0	0
Izrael	307	104	203	303	103	200
Írország	2	2	0	2	2	0
Japán	2	1	1	2	1	1
Jordánia	0	0	0	1	0	1
Kamerun	1	0	1	1	0	1
Kanada	2 810	1 247	1 563	2 878	1 279	1 599
Kuvait	1	1	0	0	0	0
Lengyelország	82	32	50	96	36	60
Libanon	2	1	1	0	0	0

(folytatás)

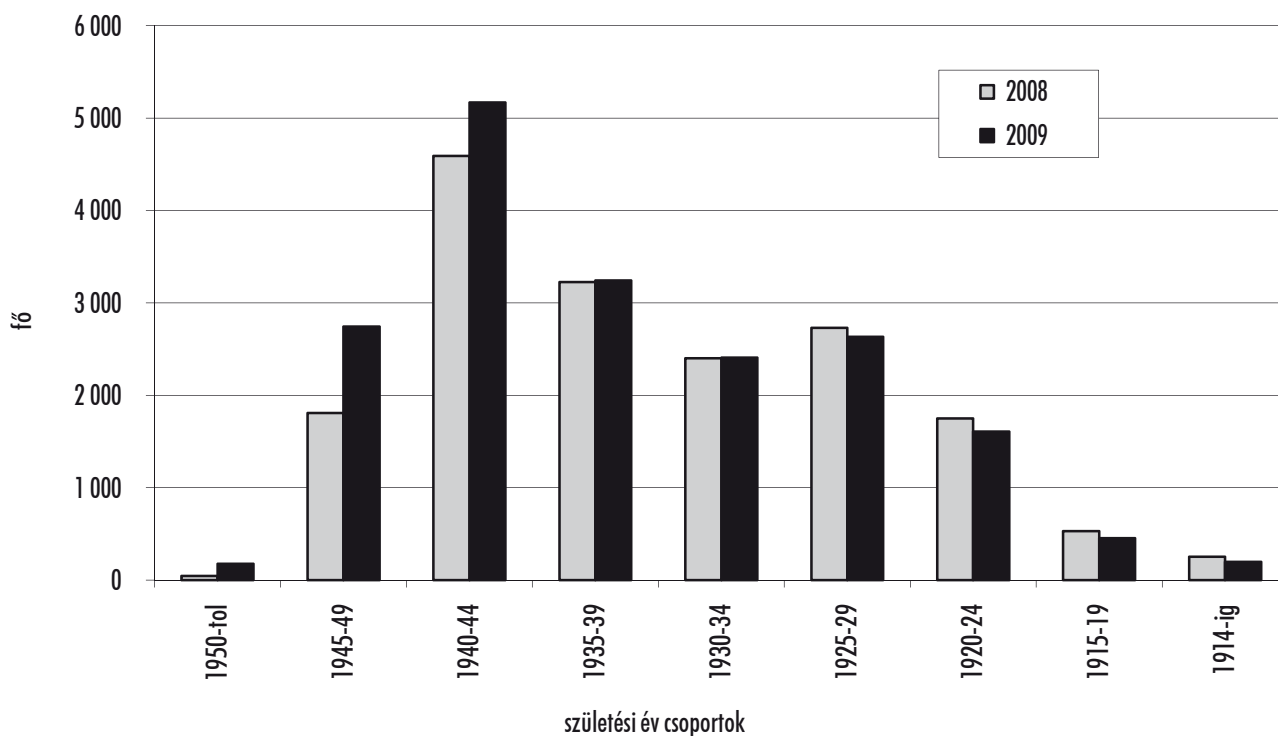
(fő)

Ország	2008. január			2009. január		
	Ellátásban részesülők száma			Ellátásban részesülők száma		
	Összesen	Ebből:		Összesen	Ebből:	
Férfiak		Nők	Férfiak		Nők	
Litvánia	2	1	1	2	1	1
Líbia	2	0	2	1	0	1
Luxemburg	23	17	6	20	15	5
Macedónia	155	63	92	152	59	93
Marokkó	1	1	0	1	1	0
Málta	0	0	0	1	0	1
Mexikó	4	1	3	3	2	1
Moldova	0	0	0	1	1	0
Monaco	1	1	0	1	1	0
Montenegró	2	0	2	2	0	2
Németország	6 697	3 155	3 542	7 583	3 591	3 992
Nigéria	2	1	1	1	0	1
Norvégia	41	14	27	39	13	26
Olaszország	109	21	88	141	27	114
Oroszország	1	0	1	1	0	1
Panama	1	0	1	0	0	0
Paraguay	0	0	0	1	0	1
Peru	2	1	1	2	1	1
Portugália	4	1	3	4	1	3
Románia	23	16	7	79	55	24
Spanyolország	58	34	24	66	37	29
Svájc	946	448	498	1 044	489	555
Svédország	1 366	630	736	1 515	712	803
Szenegál	0	0	0	1	1	0
Szerbia	118	46	72	114	45	69
Szlovákia	1 178	215	963	1 301	245	1 056
Szlovénia	13	3	10	12	2	10
Thaiföld	0	0	0	1	1	0
Törökország	4	2	2	4	2	2
Ukrajna	3	0	3	3	0	3
Uruguay	1	0	1	1	0	1
Új-Zéland	27	9	18	28	10	18
Venezuela	14	8	6	15	7	8
Összesen:	21 541	9 241	12 300	23 136	9 953	13 183

3. A külföldön öregségi nyugdíjban részesülők létszáma és ellátásuk átlagösszege születési év csoportok szerint

Születési év csoportok	2008. január			2009. január		
	Létszám		Teljes ellátás (emelés előtt)	Létszám		Teljes ellátás (emelés előtt)
	(fő)	(%)	(Ft)	(fő)	(%)	(Ft)
1950 -	45	0,3	33 858	177	1,0	32 470
1945 - 1949	1 808	10,4	30 407	2 742	14,7	33 047
1940 - 1944	4 590	26,5	31 406	5 169	27,7	33 471
1935 - 1939	3 225	18,6	32 318	3 244	17,4	35 050
1930 - 1934	2 401	13,9	39 896	2 407	12,9	43 357
1925 - 1929	2 730	15,8	41 184	2 634	14,1	45 488
1920 - 1924	1 750	10,0	48 289	1 606	8,6	53 817
1915 - 1919	530	3,0	50 294	455	2,4	55 948
- 1914	253	1,5	52 607	196	1,1	58 840
Összesen	17 332	100,0	36 786	18 630	100,0	39 220

3/1. A külföldön öregségi nyugdíjban részesülők létszáma születési év csoportok szerint



3.1. A külföldön öregségi nyugdíjban részesülő férfiak létszáma és ellátásuk átlagösszege születési év csoportok szerint

Születési év csoportok	2008. január			2009. január		
	Létszám		Teljes ellátás (emelés előtt)	Létszám		Teljes ellátás (emelés előtt)
	(fő)	(%)	(Ft)	(fő)	(%)	(Ft)
1950 -	5	0,1	111 905	10	0,1	121 055
1945 - 1949	449	5,6	37 474	911	10,6	40 301
1940 - 1944	1 900	23,8	35 865	2 261	26,2	37 622
1935 - 1939	1 537	19,2	28 106	1 550	18,0	29 814
1930 - 1934	1 186	14,8	34 992	1 201	14,0	37 350
1925 - 1929	1 430	17,9	40 851	1 382	16,0	44 828
1920 - 1924	1 036	12,9	47 208	935	10,8	52 406
1915 - 1919	315	3,9	47 804	269	3,1	53 226
- 1914	140	1,8	51 413	99	1,2	59 088
Összesen	7 998	100,0	37 486	8 618	100,0	40 053

3.2. A külföldön öregségi nyugdíjban részesülő nők létszáma és ellátásuk átlagösszege születési év csoportok szerint

Születési év csoportok	2008. január			2009. január		
	Létszám		Teljes ellátás (emelés előtt)	Létszám		Teljes ellátás (emelés előtt)
	(fő)	(%)	(Ft)	(fő)	(%)	(Ft)
1950 -	40	0,4	24 102	167	1,7	27 165
1945 - 1949	1 359	14,6	28 073	1 831	18,3	29 437
1940 - 1944	2 690	28,8	28 257	2 908	29,0	30 244
1935 - 1939	1 688	18,1	36 153	1 694	16,9	39 841
1930 - 1934	1 215	13,0	44 683	1 206	12,0	49 339
1925 - 1929	1 300	13,9	41 551	1 252	12,5	46 216
1920 - 1924	714	7,7	49 857	671	6,7	55 784
1915 - 1919	215	2,3	53 942	186	1,9	59 884
- 1914	113	1,2	54 086	97	1,0	58 586
Összesen	9 334	100,0	36 187	10 012	100,0	38 503

4. A külföldön nyugdíjban, nyugdíjszerű ellátásban részesülők létszáma ellátásuk összege és születési év csoportok szerint, 2009. január (fő)

Teljes ellátás (emelés előtt) (Ft)	Születési év csoport										Összesen
	1955-	1950 - 1954	1945-1949	1940-1944	1935-1939	1930-1934	1925-1929	1920-1924	-1919		
	-19999	260	284	1 465	2 287	1 262	820	743	273	57	
20000-24999	29	27	249	538	249	103	50	28	10	1 283	
25000-29999	129	38	217	429	211	103	100	64	19	1 310	
30000-34999	64	43	226	411	165	112	156	66	29	1 272	
35000-39999	30	37	165	295	163	84	111	41	13	939	
40000-44999	45	43	167	252	457	393	384	262	108	2 111	
45000-49999	27	26	121	231	374	506	860	598	211	2 954	
50000-54999	31	34	113	190	130	171	247	219	110	1 245	
55000-59999	16	32	114	164	99	100	108	122	63	818	
60000-64999	12	22	83	140	105	96	102	77	49	686	
65000-69999	6	14	78	142	68	78	79	57	28	550	
70000-74999	7	9	65	106	67	77	77	53	27	488	
75000-79999	3	10	62	92	62	90	78	50	27	474	
80000-84999	3	6	54	68	49	44	47	32	30	333	
85000-89999	1	6	31	59	35	28	30	39	19	248	

(folytatás)

(fő)

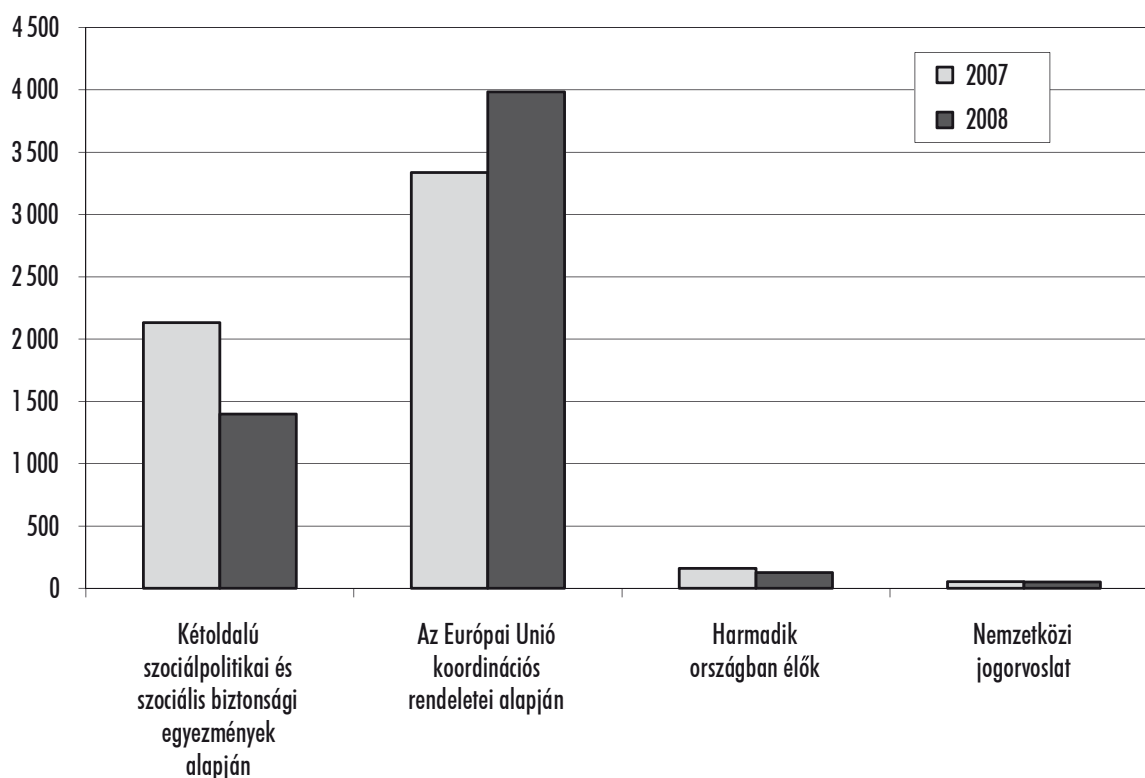
Teljes ellátás (emelés előtt) (Ft)	Születési év csoport										Összesen
	1955-	1950 - 1954	1945-1949	1940-1944	1935-1939	1930-1934	1925-1929	1920-1924	-1919		
90000-94999	0	5	22	57	27	27	35	27	10	210	
95000-99999	0	3	23	36	20	26	12	13	11	144	
100000-109999	1	2	40	53	26	35	34	32	7	230	
110000-119999	1	2	21	38	17	15	16	23	9	142	
120000-129999	0	1	15	24	8	17	9	5	7	86	
130000-139999	0	0	11	16	7	10	8	8	0	60	
140000-149999	0	0	6	10	2	1	9	3	0	31	
150000-159999	0	2	6	9	1	2	2	0	2	24	
160000-169999	0	0	4	6	0	1	2	1	0	14	
170000-179999	0	0	6	2	0	1	0	1	0	10	
180000-189999	1	0	2	0	0	0	0	0	0	3	
190000-199999	0	0	2	3	0	0	0	0	0	5	
200000-	1	2	5	4	0	1	1	0	1	15	
Összesen	667	648	3 373	5 662	3 604	2 941	3 300	2 094	847	23 136	

5. A beérkezett új igények és a teljesítő határozatok száma*

Megnevezés	2007	2008
Beérkezett új igények	15 629	14 691
Kétoldalú szociálpolitikai és szociális biztonsági egyezmények alapján	4 491	1 770
Az Európai Unió koordinációs rendeletei alapján	10 136	11 886
Harmadik országban élők	321	266
Nemzetközi jogorvoslat	681	769
Teljesítő határozatok	5 679	5 562
Kétoldalú szociálpolitikai és szociális biztonsági egyezmények alapján	2 131	1 399
Az Európai Unió koordinációs rendeletei alapján	3 336	3 985
Harmadik országban élők	160	127
Nemzetközi jogorvoslat	52	51

* A NYUFIG adatai nélkül

5/1. A teljesítő határozatok összetételének alakulása



6. A kétoldalú szociálpolitikai és szociális biztonsági egyezményeken alapuló nyugdíjúgyek országok szerint*

Ország	Beérkezett új igények		Alapfokú teljesítő határozatok	
	száma			
	2007	2008	2007	2008
Ausztria	0	0	29	3
Bosznia-Hercegovina	6	6	4	0
Bulgária	32	0	11	4
Csehország	0	0	5	0
Dél-Korea	2	2	0	0
Horvátország	42	38	16	13
Kanada	344	313	159	195
Lengyelország	0	0	2	7
Macedónia	6	6	1	0
Montenegró	0	1	0	1
Németország	0	0	136	45
Oroszország és a szovjet utódállamok (Ukrajna és Üzbegisztán kivételével)	238	233	104	99
Quebec	20	24	5	18
Románia	2 566	0	999	458
Svájc	1	0	80	39
Szerbia	337	279	123	88
Szlovákia	0	0	10	1
Ukrajna	897	867	447	428
Üzbegisztán	0	1	0	0
Együtt	4 491	1 770	2 131	1 399

* A NYUFIG adatai nélkül

7. Az Európai Unió koordinációs rendeletein alapuló nyugdíjügyek országok szerint*

Ország	Beérkezett új igények		Alapfokú teljesítő határozatok**	
	száma			
	2007	2008	2007	2008
Ausztria	1 743	1 614	608	593
Belgium	57	57	31	15
Bulgária	17	61	2	9
Ciprus	12	11	3	2
Csehország	48	67	19	24
Dánia	22	11	11	9
Egyesült Királyság	111	121	34	52
Észtország	2	4	2	1
Finnország	32	28	8	4
Franciaország	148	159	57	39
Görögország	98	98	35	29
Hollandia	85	77	38	32
Írország	10	11	5	3
Lengyelország	219	132	62	56
Lettország	4	2	2	0
Litvánia	5	5	3	2
Luxemburg	4	8	3	0
Málta	4	1	0	1
Németország	4 774	4 141	1 601	1 505
Norvégia***	25	29	11	7
Olaszország	159	138	47	51
Portugália	4	2	0	0
Románia	909	3 467	88	831
Spanyolország	13	36	6	10
Svájc***	298	295	53	150
Svédország	481	404	294	236
Szlovákia	836	884	310	305
Szlovénia	16	23	3	7
Nem besorolható****	0	0	0	12
Együtt	10 136	11 886	3 336	3 985

* A NYUFIG adatai nélkül

** A koordinációs eljárás befejezésének az ügy valamennyi tagállamban történő lezárása minősül

*** A koordinációs rendeletek szabályait alkalmazza

**** Olyan határozatok, amelyeknél a megkeresett külföldi szerv nem igazolt szolgálati időt

8. Harmadik országban élők nyugdíjügyei országok szerint*

Ország	Beérkezett új igények		Alapfokú teljesítő határozatok	
	száma			
	2007	2008	2007	2008
Amerikai Egyesült Államok	209	159	85	80
Argentína	0	3	0	0
Ausztrália	54	61	39	25
Ausztria	1	0	5	4
Belgium	1	1	0	0
Brazília	2	0	2	0
Chile	0	1	1	0
Dél-Afrikai Köztársaság	3	2	3	1
Egyesült Arab Emírségek	0	0	1	0
Egyesült Királyság	1	1	0	0
Egyiptom	1	0	0	0
Franciaország	0	0	1	0
Görögország	2	2	0	1
Hollandia	2	1	1	1
Izrael	17	21	4	11
Jamaika	0	1	0	0
Kamerun	0	0	1	0
Kanada	1	0	2	0
Kína	0	1	0	0
Kuba	0	1	0	0
Lengyelország	1	1	0	0
Líbia	0	1	0	0
Marokkó	3	0	1	0
Németország	8	2	4	1
Olaszország	5	3	5	1
Peru	1	0	0	0
Spanyolország	0	0	1	0
Svájc	4	2	0	2
Szlovákia	1	0	0	0
Új-Zéland	4	1	3	0
Venezuela	0	1	1	0
Együtt	321	266	160	127

* A NYUFIG adatai nélkül

9. Nemzetközi jogorvoslaton alapuló nyugdíjügyek országok szerint*

Ország	Beérkezett új igények		Teljesítő határozatok	
	száma			
	2007	2008	2007	2008
Amerikai Egyesült Államok	6	23	1	1
Ausztrália	2	2	0	0
Ausztria	75	95	3	4
Belgium	3	3	0	0
Belorusszia	1	0	0	0
Bosznia-Hercegovina	1	0	0	0
Bulgária	3	1	0	1
Ciprus	1	0	0	0
Csehország	7	7	1	2
Dánia	1	1	0	0
Egyesült Királyság	5	8	1	0
Észtország	2	0	0	0
Finnország	2	1	0	0
Franciaország	3	4	0	0
Görögország	5	2	0	0
Hollandia	1	7	1	0
Horvátország	2	1	0	1
Írország	3	0	0	0
Kanada	6	13	1	0
Lengyelország	4	17	0	1
Lettország	0	1	0	0
Luxemburg	0	1	0	0
Macedónia	0	1	0	0
Németország	0	1	0	0
Olaszország	147	146	8	6
Oroszország és a szovjet utódállamok (Belorusszia, Észtország, Lettország és Ukrajna kivételével)	4	7	0	0
Románia	6	11	2	2
Románia	235	259	19	23
Spanyolország	1	0	0	0
Svájc	5	10	0	1
Svédország	18	11	1	0
Szerbia	26	15	1	2
Szlovákia	33	34	1	0
Ukrajna	73	88	12	7
Együtt	681	769	52	51

* A NYUFIG adatai nélkül

**VIII. MÉLTÁNYOSSÁGI JOGKÖRBEN
ENGEDÉLYEZETT NYUGDÍJEMELÉSEK,
MEGÁLLAPÍTÁSOK ADATAI**

1. Kivételes nyugdíjemelési kérelmek adatai*, 1990-2008

Év	Elbírálható**		Teljesített		Teljesítés aránya (%)
	Elbírálható**	kérelmek száma	Teljesített	kérelmek száma	
1990	74 743		63 925		85,5
1991	115 212		79 127		68,7
1992	105 116		89 145		84,8
1993	100 860		76 217		75,6
1994	231 524		76 450		33,0
1995	133 196		75 010		56,3
1996	162 854		76 890		47,2
1997	169 982		86 072		50,6
1998	169 123		70 600		41,7
1999	108 657		65 928		60,7
2000	135 273		64 914		48,0
2001	-		-		-
2002. júl.1 - dec.31.	801 213		197 423		47,4***
2003	460 022		167 542		36,4
2004	86 589		41 517		47,9
2005	87 374		42 731		48,9
2006	183 399		54 679		29,8
2007	99 049		39 838		40,2
2008	75 373		34 630		45,9

* A 2001. január 1-jén megszüntetett méltányossági nyugdíjmelés lehetőségét a 2002. évi XV. törvény, és a végrehajtására kiadott 145/2002. (VI. 29.) Korm. rendelet visszaállította

** Az előző évről áthúzó és az adott évben benyújtott kérelmek száma együtt

*** A második félévben beérkezett 801 213 kérelemből 2002. évben 416 546 került elbírálásra, ebből 197 423 (197 423) a teljesített kérelmek aránya

2. Méltányossági jogkörben engedélyezett kivételes nyugdíjemelések adatai területenként, 2008-ban

Terület	Elbírálható kérelmek száma	Ebből:				Felhasználható éves keretösszeg (ezer Ft)	Felhasználódott éves keretösszeg (ezer Ft)
		teljesített	elutasított	egyéb módon lezárított	összes elbírált		
Közép-magyarországi RNYI	9 513	4 979	4 186	231	9 396	109 290	109 290
Közép-dunántúli RNYI	5 170	2 820	2 235	44	5 099	59 300	59 300
Nyugat-dunántúli RNYI	5 406	3 252	2 086	59	5 397	61 730	61 730
Dél-dunántúli RNYI	7 311	4 039	3 137	17	7 193	69 430	69 430
Észak-magyarországi RNYI	8 596	3 734	4 624	60	8 418	75 060	75 060
Észak-alföldi RNYI	13 870	6 247	6 958	123	13 328	100 730	100 730
Dél-alföldi RNYI	11 586	4 769	6 596	68	11 433	94 460	94 460
Régiók összesen	61 452	29 840	29 822	602	60 264	570 000	570 000
NYUGIG	8 615	838	331	7 438	8 607	19 520	19 520
ONVF	5 306	3 952	1 016	317	5 285	86 980	86 980
Összesen	75 373	34 630	31 169	8 357	74 156	676 500*	676 500

* A kivételes nyugdíjemelés eredeti 700 mFt előírázatából 23,5 mFt az egyszeri segély előírázatára került átcsoportosításra

3. Méltányossági jogkörben engedélyezett kivételes nyugdíjemelések adatai terület és ellátástípusok szerint, 2008-ban

Terület	Teljesített kérelmek száma	Ebből:				Egy főre jutó emelés átlaga (Ft/hó)
		öregségi	rokkantsági (baleseti is)	hozzátartozói	egyéb	
Közép-magyarországi RNyl	4 979	2 896	1 869	138	76	3 082
Közép-dunántúli RNyl	2 820	1 528	1 023	174	95	3 480
Nyugat-dunántúli RNyl	3 252	1 711	1 149	253	139	3 114
Dél-dunántúli RNyl	4 039	1 883	1 845	140	171	2 927
Észak-magyarországi RNyl	3 734	1 396	2 079	249	10	3 186
Észak-alföldi RNyl	6 247	2 322	3 400	481	44	2 905
Dél-alföldi RNyl	4 769	1 981	2 464	65	259	2 986
Régiók összesen	29 840	13 717	13 829	1 500	794	3 097
NYUFIG	838	–	–	803	35	3 678
ONYF	3 952	1 908	1 534	150	360	3 356
Összesen	34 630	15 625	15 363	2 453	1 189	3 190

4. Méltányossági jogkörben engedélyezett kivételes nyugellátás megállapítása és árvaellátás továbbfolyósítása iránti kérelmek adatai, 2008-ban

Terület	Elbírálandó		Teljesített		Elutasított		Engedélyezésre ONYF-hez továbbított		Egyéb módon lezárít		Felhasználított éves keretösszeg (ezer Ft)
	kivételes nyugellátás	árvaellátás továbbfolyósítása	kivételes nyugellátás	árvaellátás továbbfolyósítása	kivételes nyugellátás	árvaellátás továbbfolyósítása	kivételes nyugellátás	árvaellátás továbbfolyósítása	kivételes nyugellátás	árvaellátás továbbfolyósítása	
Regionális Nyugdíjbiztosítási Igazgatóságok	1 308*	–	–	–	898	–	1 007	–	269	–	–
NYUFIG	270*	1 234	–	408	233	447	51	–	25	250	74 983
ONYF	1 453**	13	1 106	4	164	2	–	–	63	7	125 000
Összesen	3 031	1 247	1 106	412	1 295	449	1 058	–	357	257	199 983

* Csökkentve az ONYF-hez továbbított kérelmek számával (2636-1058=1578)

** Tartalmazza az ONYF-hez engedélyezésre továbbított kérelmek számát is (485+1058=1453)

5. Egyszeri segély iránti kérelmek adatai területenként, 2008-ban

Terület	Elbírálható kérelmek száma	Ebből:			Elbírált összes	Egy főre jutó segély átlaga (Ft)	Éves keret összege (ezer Ft)
		teljesített	elutasított	egyéb módon lezárt			
Közép-magyarországi RNyI	2 908	1 905	910	54	2 869	14 395	27 423
Közép-dunántúli RNyI	1 600	870	678	14	1 562	14 014	12 192
Nyugat-dunántúli RNyI	1 712	1 099	610	-	1 709	12 543	13 785
Dél-dunántúli RNyI	2 049	1 079	885	-	1 964	10 622	11 461
Észak-magyarországi RNyI	3 308	1 277	1 971	37	3 285	11 435	14 603
Észak-alföldi RNyI	4 113	2 111	1 856	39	4 006	10 124	21 371
Dél-alföldi RNyI	2 443	1 139	1 246	58	2 443	14 807	16 865
Régiók összesen	18 133	9 480	8 156	202	17 838	12 563	117 700
NYUFIG	4 855	1 452	3 190	-	4 642	12 741	18 500
ONYP	2 811	2 297	414	-	2 711	16 239	37 300
Összesen	25 799	13 229	11 760	202	25 191	12 991	173 500

IX. JOGORVOSLATI ADATOK

1. A fellebbezések összefoglaló adatai

Év	Elutasító határozat elleni		Teljesítő határozat megváltoztatását kérő		Egyéb		Összesen
	fellebbezések						
	száma	aránya (%)	száma	aránya (%)	száma	aránya (%)	
1995	26 513	80,1	5 752	17,4	820	2,5	33 085
1996	27 222	80,1	4 454	13,1	2 322	6,8	33 998
1997	27 467	76,6	6 281	17,5	2 092	5,8	35 840
1998	25 870	74,3	6 796	19,5	2 133	6,1	34 799
1999	27 513	86,7	3 890	12,3	340	1,1	31 743
2000	32 464	88,6	3 922	10,7	264	0,7	36 650
2001	30 835	88,4	3 772	10,8	290	0,8	34 897
2002	30 207	87,5	4 079	11,8	247	0,7	34 533
2003	36 344	89,1	4 260	10,4	192	0,5	40 796
2004	32 582	88,9	3 835	10,5	230	0,6	36 647
2005	35 285	90,2	3 614	9,2	231	0,6	39 130
2006	29 974	85,9	4 650	13,3	264	0,8	34 888
2007*	17 865	84,5	3 160	15,0	104	0,5	21 129
2008	15 463	82,9	3 106	16,6	89	0,5	18 658

* A MÁV Zrt. adatai nélkül

2. Elutasító határozat elleni fellebbezések adatai

Év	Fellebbezések száma	Fellebbezésnek helytadó határozatok		Megváltoztató határozatokból II. fokú orvosi szakvéleményen alapuló határozatok	
		száma	aránya (%)	száma	aránya (%)
1995	26 513	3 656	13,8	3 466	94,8
1996	27 222	4 628	17,0	3 790	81,9
1997	27 467	4 352	15,8	3 484	80,1
1998	25 870	3 765	14,6	3 084	81,9
1999	27 513	3 169	11,5	2 623	82,8
2000	32 464	2 028	6,2	1 954	96,4
2001	30 835	2 072	6,7	1 989	96,0
2002	30 207	2 253	7,5	2 130	94,5
2003	36 344	2 424	6,7	2 310	95,3
2004	32 582	2 039	6,3	1 902	93,3
2005	35 285	2 340	6,6	2 259	96,5
2006	29 974	2 026	6,8	1 988	98,1
2007	17 865	1 346	7,5	1 298	96,4
2008	15 463	1 018	6,6	946	92,9

3. Teljesítő határozat megváltoztatását kérő fellebbezések adatai

Év	Fellebbezések száma	Fellebbezésnek helytadó határozatok		Megváltoztató határozatokból II. fokú orvosi szakvéleményen alapuló határozatok	
		száma	aránya (%)	száma	aránya (%)
1995	5 752	2 403	41,8	1 231	51,2
1996	4 454	1 721	38,6	228	13,2
1997	6 281	1 756	28,0	197	11,2
1998	6 796	1 674	24,6	169	10,1
1999	3 890	1 062	27,3	165	15,5
2000	3 922	851	21,7	151	17,7
2001	3 772	854	22,6	140	16,4
2002	4 079	1 091	26,7	124	11,4
2003	4 260	1 169	27,4	140	12,0
2004	3 835	964	25,1	82	8,5
2005	3 614	1 090	30,2	127	11,7
2006	4 650	840	18,1	47	5,6
2007	3 160	904	28,6	45	5,0
2008	3 106	986	31,7	48	4,9

4. Fellebbezések adatai területenként 2008-ban

Terület (megye, régió)	Összes		Ebből:				
	fellebbezések száma	fellebbezésnek helytadó határozatok száma	Elutasító határozat elleni		Teljesítő határozat megváltoztatását kérő		
			fellebbezések száma	fellebbezésnek helytadó határozatok száma	fellebbezések száma	fellebbezésnek helytadó határozatok száma	
	száma	aránya (%)	száma	aránya (%)	száma	aránya (%)	
Közép-magyarországi RNyI	3 992	1 016	2 777	362	1 199	653	54,5
Fejér	595	20	480	3	115	17	14,8
Komárom-Esztergom	673	7	594	0	73	7	9,6
Veszprém	416	18	360	15	55	3	5,5
Közép-dunántúli RNyI	1 684	45	1 434	18	243	27	4,3
Győr-Moson-Sopron	838	20	757	16	78	4	5,1
Vas	424	30	363	18	60	12	20,0
Zala	616	40	522	24	90	16	17,8
Nyugat-dunántúli RNyI	1 878	90	1 642	58	228	32	4,3
Baranya	1 074	69	948	60	126	9	7,1
Somogy	532	45	476	32	55	13	23,6
Tolna	585	30	507	20	78	10	12,8
Dél-dunántúli RNyI	2 191	144	1 931	112	259	32	4,3
Borsod-Abaúj-Zemplén	1 574	113	1 387	63	185	50	27,0
Heves	529	47	422	17	106	30	28,3
Nógrád	580	36	501	23	77	13	16,9
Észak-magyarországi RNyI	2 683	196	2 310	103	368	93	4,3
Hajdú-Bihar	1 215	96	1 091	76	111	20	18,0
Jász-Nagykun-Szolnok	540	22	470	13	66	9	13,6
Szabolcs-Szatmár-Bereg	1 302	44	1 186	33	110	11	10,0
Észak-alföldi RNyI	3 057	162	2 747	122	287	40	4,3
Bács-Kiskun	908	82	804	58	100	22	22,0
Békés	774	72	710	64	54	7	13,0
Csongrád	852	103	758	103	89	0	0,0
Dél-alföldi RNyI	2 534	257	2 272	225	243	29	4,3
Nemzetközi ügyek	639	98	350	18	279	80	28,7
Összesen	18 658	2 008	15 463	1 018	3 106	986	31,7

5. A perek és tárgyalások számának összefoglaló adatai

Év	Megírási	Nyugdíj	Szociális járadék*	Egyéb	Összes	Tárgyalások száma
1995	181	8 522	...	522	9 225	11 820
1996	283	9 022	...	723	10 028	13 883
1997	268	10 531	...	818	11 617	15 265
1998	306	11 094	...	826	12 226	16 272
1999	312	10 276	57	1 614	12 259	15 437
2000	271	12 017	35	1 866	14 189	17 212
2001	198	13 930	63	1 734	15 925	19 279
2002	240	13 298	482	1 750	15 770	20 837
2003	205	14 611	659	1 144	16 619	19 673
2004	238	14 081	1 044	1 030	16 393	21 136
2005	207	14 152	1 860	1 045	17 264	19 292
2006	169	13 572	1 726	1 178	16 645	21 643
2007**	98	12 576	1 388	1 110	15 172	16 690
2008	188	9 696	937	1 194	12 015	13 348

* Átmeneti járadék, rendszeres szociális járadék és bányász dolgozók egészségkárosodási járadéka

** A MAV Zrt. adatai nélkül

6. Nyugdíjpererek részletező adatai a per állása és ellátástípus szerint

Év	Öregségi			Rokkantsági és baleseti rokkantsági			Rehabilitációs járadék			Hozzájártozói			Együtt		Nyugdíj perek összesen	
	nyert	vesztett	folyamatban lévő	nyert	vesztett	folyamatban lévő	nyert	vesztett	folyamatban lévő	nyert	vesztett	folyamatban lévő	nyert	vesztett		folyamatban lévő
1995	612	131	564	3 830	752	2 520	–	–	–	90	12	11	4 532	895	3 095	8 522
1996	349	61	483	3 710	806	3 449	–	–	–	124	10	30	4 183	877	3 962	9 022
1997	319	81	200	4 547	935	3 834	–	–	–	564	17	34	5 430	1 033	4 068	10 531
1998	306	103	1 457	4 527	1 185	2 171	–	–	–	1 283	31	31	6 116	1 319	3 659	11 094
1999	348	87	1 314	4 010	1 217	2 035	–	–	–	1 213	21	31	5 571	1 325	3 380	10 276
2000	274	74	697	4 255	1 191	4 259	–	–	–	1 214	14	39	5 743	1 279	4 995	12 017
2001	208	47	755	5 456	1 680	4 548	–	–	–	1 188	18	30	6 852	1 745	5 333	13 930
2002	276	61	86	5 569	1 605	4 296	–	–	–	1 364	27	14	7 209	1 693	4 396	13 298
2003	345	64	138	6 163	1 343	5 671	–	–	–	832	38	17	7 340	1 445	5 826	14 611
2004	431	68	390	5 858	1 589	4 696	–	–	–	734	32	286	7 014	1 689	5 372	14 081
2005	402	66	261	5 966	1 541	4 662	–	–	–	833	44	377	7 201	1 651	5 300	14 152
2006	434	77	324	5 951	1 309	4 335	–	–	–	719	33	390	7 104	1 419	5 049	13 572
2007*	417	94	388	5 710	1 391	3 608	–	–	–	570	34	364	6 697	1 519	4 360	12 576
2008	492	84	266	3 830	987	3 077	21	3	61	533	34	308	4 876	1 108	3 712	9 696

*A MÁV Zrt. adatai nélkül

7. A perek és tárgyalások száma régióként 2008-ban

Régió	Megtérítési	Nyugdíj	Szociális járadék*	Egyéb	Összes	Tárgyalások száma
	perek száma					
Közép-magyarországi RNyl	62	1 738	198	27	2 025	2 041
Közép-dunántúli RNyl	22	1 072	64	24	1 182	1 191
Nyugat-dunántúli RNyl	25	1 450	101	38	1 614	2 421
Dél-dunántúli RNyl	8	1 227	101	129	1 465	2 016
Észak-magyarországi RNyl	26	1 726	207	8	1 967	2 200
Észak-alföldi RNyl	23	839	153	32	1 047	1 734
Dél-alföldi RNyl	18	852	41	25	936	1 257
Régiók összesen	184	8 904	865	283	10 236	12 860
NYUFIG	4	792	72	911	1 779	488
Összesen	188	9 696	937	1 194	12 015	13 348

* Átmeneti járadék, rendszeres szociális járadék és bányász dolgozók egészségkárosodási járadéka

8. Nyugdíjpercek részletező adatai a per állása és ellátástípus szerint régióként 2008-ban

Régió	Öregségi			Rokkantsági és baleseti rokkantsági			Rehabilitációs járadék			Hozzáartozói			Együtt		
	nyert	vesztett	folyamatban lévő	nyert	vesztett	folyamatban lévő	nyert	vesztett	folyamatban lévő	nyert	vesztett	folyamatban lévő	nyert	vesztett	folyamatban lévő
Közép-magyarországi RNYI	256	35	159	536	98	617	-	-	7	19	2	9	811	135	792
Közép-dunántúli RNYI	62	7	23	617	67	268	7	-	10	9	-	2	695	74	303
Nyugat-dunántúli RNYI	17	3	8	571	309	526	5	3	3	3	-	2	596	315	539
Dél-dunántúli RNYI	14	1	5	507	176	508	4	-	8	2	-	2	527	177	523
Észak-magyarországi RNYI	89	24	34	732	236	573	4	-	17	11	6	-	836	266	624
Észak-alföldi RNYI	27	9	25	400	43	307	1	-	14	6	2	5	434	54	351
Dél-alföldi RNYI	27	5	12	467	58	278	-	-	2	3	-	-	497	63	292
Régiók összesen	492	84	266	3 830	987	3 077	21	3	61	53	10	20	4 396	1 084	3 424
NYUFIG	-	-	-	-	-	-	-	-	-	480	24	288	480	24	288
Összesen	492	84	266	3 830	987	3 077	21	3	61	533	34	308	4 876	1 108	3 712

X. AZ ÉVKÖNYVBEN HASZNÁLT MEGNEVEZÉSEK

A folyósítás kezdetének hatálya Az az időpont (naptári év, hónap, nap), amelytől kezdődően a nyugdíjat (ellátást) megállapítják (amikortól fogva a nyugdíj „jár”). A folyósítás kezdetének hatálya általában nem esik egybe a nyugdíj megállapításáról rendelkező határozat keltezésével.

Lásd még: teljesítő határozat (megállapító határozat).

Alapfok Elsőfokú közigazgatási eljárás, amelyben a nyugdíj, a járadék, a nyugdíjszerű szociális ellátás, szolgálati idő számítás iránti igénybejelentés elbírálására, elintézésére kerül sor. Ennek eredménye döntés (határozat, végzés) vagy ügyviteli lezárás.

Árvaellátás Az elhunyt nyugdíjas, illetve nyugdíjban nem részesülő, de nyugdíjjogosultságot szerzett elhunyt személy gyermekének, örökbe fogadott gyermekének, meghatározott feltételek esetén nevelt gyermekének, testvérének, unokájának járó ellátás.

Átmeneti járadék *Lásd: egészségkárosodott személyek pénzbeli ellátásai.*

Baleseti hozzátartozói nyugellátás Üzemi baleset (foglalkozási megbetegedés) következtében, illetve baleseti rokkantsági nyugdíjasként elhunyt személy hozzátartozóját illeti meg.

Formái: baleseti özvegyi nyugdíj, baleseti árvaellátás, baleseti szülői nyugdíj.

Lásd még: baleseti nyugellátások.

Baleseti járadék Ezen ellátásra az jogosult, akinek üzemi baleset (foglalkozási betegség) következtében tizenhárom százalékot meghaladó egészségkárosodása keletkezett, de baleseti rokkantsági nyugdíj, rehabilitációs járadék nem illeti meg.

A baleseti járadék az Egészségbiztosítási Alapból finanszírozott ellátás, 1997. december 31-ét követően nem számít nyugellátásnak.

Baleseti nyugellátások Túlnyomóan üzemi baleset vagy foglalkozási megbetegedés következtében rokkanttá vált személy részére, halála esetén a hozzátartozók részére járó ellátás.

Saját jogon járó baleseti nyugellátás: baleseti rokkantsági nyugdíj.

Lásd még: baleseti hozzátartozói nyugellátás.

Baleseti rokkantsági nyugdíj Túlnyomórészt üzemi baleset vagy foglalkozási megbetegedés következtében történő megrokkánás esetén szolgálati időtől függetlenül járó baleseti nyugellátás.

Lásd még: rokkantsági nyugdíj.

Bányász dolgozók egészségkárosodási járadéka *Lásd: egészségkárosodott személyek pénzbeli ellátásai.*

Bányásznyugdíj A bányászati tevékenységet abbahagyni kényszerülő személynek életkorára tekintet nélkül járó, az öregségi nyugdíj szabályai szerint számított nyugdíj. Szükséges feltétel a magas műszakszámban földalatti, vagy több évtizednyi nehéz fizikai megterheléssel járó külszíni bányászati tevékenység.

A jogosultsági szabályokat a 150/1991. (XII. 4.) Korm. rendelet tartalmazza. Az ellátás – a korhatár betöltéséig, amikor öregségi nyugdíjra „vált át” – az állami költségvetést terheli.

Biztosított

- A munkaviszonyban (ideértve az országgyűlési képviselőt, európai parlamenti képviselőt is), közalkalmazotti, illetőleg közszolgálati jogviszonyban, ügyészségi szolgálati jogviszonyban, bírósági jogviszonyban, igazságügyi alkalmazotti szolgálati viszonyban, hivatásos nevelőszülői jogviszonyban álló személy, a Magyar Honvédség, a rendvédelmi szervek, valamint a polgári nemzetbiztonsági szolgálatok hivatásos állományú tagja, a Magyar Honvédség szerződéses állományú tagja, a katonai szolgálatot teljesítő önkéntes tartalékos katona, továbbá az ösztöndíjas foglalkoztatási jogviszonyban álló személy (a továbbiakban: munkaviszony), tekintet nélkül arra, hogy foglalkoztatása teljes vagy részmunkaidőben történik,
- a szövetkezet tagja – ide nem értve az iskolaszövetkezet nappali rendszerű oktatás keretében tanulmányokat folytató tanuló, hallgató tagját –, ha a szövetkezet tevékenységében munkaviszony, vállalkozási vagy megbízási jogviszony keretében személyesen közreműködik,
- a tanulószerveződés alapján szakképző iskolai tanulmányokat folytató tanuló,
- az álláskereső támogatásban részesülő személy,
- a kiegészítő tevékenységet folytató nem minősülő egyéni vállalkozó,
- a kiegészítő tevékenységet folytató nem minősülő társas vállalkozó,
- a díjazás ellenében munkavégzésre irányuló egyéb jogviszony keretében (bedolgozói, megbízási szerződés alapján, egyéni vállalkozónak nem minősülő vállalkozási jogviszonyban, segítő családtagként) személyesen munkát végző személy – a külön törvényben meghatározott közérdekű önkéntes tevékenységet végző személy kivételével – amennyiben az e tevékenységéből származó, tárgyhavi járulékalapot képező jövedelme eléri a minimálbér harminc százalékát, illetőleg naptári napokra annak harmincad részét,
- az egyházi szolgálatot teljesítő egyházi személy, szerzetesrend tagja (a továbbiakban együtt: egyházi személy), kivéve a saját jogú nyugdíjast,
- a mezőgazdasági őstermelő, ha a reá irányadó nyugdíjkorhatárig hátralévő idő és a már megszerzett szolgálati idő együttesen legalább 20 év, kivéve az őstermelői tevékenységet közös igazolvány alapján folytató kiskorú személyt és a gazdálkodó család kiskorú tagját, illetőleg az egyéb jogcímen – ide nem értve a munkavégzésre irányuló egyéb jogviszony keretében munkát végző – biztosítottat, valamint a saját jogú nyugdíjast és az özvegyi nyugdíjban részesülő személyt, aki a reá irányadó öregségi nyugdíjkorhatárt betöltötte.

Továbbá munkavégzésre irányuló egyéb jogviszony keretében munkát végző személynek kell tekinteni azt is, aki: alapítvány, társadalmi szervezet, társadalmi szervezetek szövetsége, társasház közösség, egyesület, köztestület, közhasznú társaság, kamara, gazdálkodó szervezet választott tisztségviselője; szövetkezet vezető tisztségviselője, továbbá a Munkavállalói Résztulajdonosi Program szervezeteinek, az önkéntes kölcsönös biztosító pénztárak, a magánnyugdíjpénztárak választott tisztségviselője, a helyi (települési) önkormányzat választott képviselője (tisztségviselője), társadalmi megbízatású polgármester, amennyiben járulékalapot képező jövedelemnek minősülő tiszteletdíja (díjazása) eléri a minimálbér harminc százalékát, illetőleg naptári napokra annak harmincad részét.

Bírósági ügyek A másodfokú közigazgatási eljárás során hozott döntések (határozat, végzés) ellen az illetékes bíróság előtt kezdeményezett peres és nem peres eljárások.

Degresszió A nyugdíjjáradék-alapként szolgáló keresetekből az 1988. január 1-jétől a nyugdíjazásig tartó ún. átlagszámítási időszakra vonatkozóan meghatározott havi átlagkereset – törvényi rendelkezésen alapuló – korlátozott beszámítása a nyugdíjalapba. A korlátozás átlagkereseti sávok szerint eltérő. Meghatározott összeghatárig a beszámítás 100 százalékos, a következő sávban 90 százalékos, majd

sávonként 10-10 százalékkal csökkenő.

Az összeghatárok évenként növekednek. 2008-ban a 100 százalékos beszámítás összeghatára 227 ezer forint. A legalacsonyabb beszámítási hányad 60 százalék, az átlagszámítási időszak átlagkeresetének 324 ezer forint feletti részére. (2007-ben a legalacsonyabb beszámítási hányad 40 százalék volt.)

Egészségbiztosítási Alapból finanszírozott ellátások 2006-ig bezárólag a nyugdíjak közül a következők tartoztak az Egészségbiztosítási Alapból finanszírozott ellátások közé: a korhatár alatti személyek III. csoportos – 1998-at megelőzően az I-II. csoportos is – rokkantsági nyugdíja, baleseti rokkantsági nyugdíja, III. csoportos – 1998-at megelőzően az I-II. csoportos is – rokkantságra tekintettel megállapított hozzátartozói, baleseti hozzátartozói nyugellátás, a jogszerző üzemi balesete, illetve foglalkozási betegsége következtében történő elhalálozásra tekintettel megállapított hozzátartozói baleseti nyugellátás. Törvényi rendelkezés alapján 2007-től a Nyugdíjbiztosítási Alap finanszírozási körébe kerültek át a 2006-ig az Egészségbiztosítási Alapból finanszírozott nyugellátások.

Lásd még: Nyugdíjbiztosítási Alapból finanszírozott ellátások.

Egészségkárosodás Az egész szervezetre vonatkoztatott, a szervezet felépítésében, funkcióiban betegség, sérülés vagy veleszületett rendellenesség következtében kialakult kedvezőtlen változás.

Egészségkárosodott személyek pénzbeli ellátásai A 387/2007. (XII. 23.) Korm. rendelet által szabályozott módon annak a személynek nyújtott rendszeres pénzellátás, akinek a meghatározott mértékű egészségkárosodása keresőtevékenység folytatásának időtartama alatt keletkezett és ezzel összefüggésben a jelenlegi vagy az egészségkárosodását megelőző munkakörében, illetve a képzettségének megfelelő más munkakörben való foglalkoztatásra rehabilitáció nélkül nem alkalmas. Formái: átmeneti járadék, rendszeres szociális járadék, bányász dolgozók egészségkárosodási járadéka.

(Korábbi kiadványainkban „Megváltozott munkaképességűek járadékai” megnevezés alatt szerepelt.)

Egyösszegű kifizetések Nem rendszeresen utalt pénzösszegek (pl.: egyszeri segély, szénjárandóság, hadigondozottak részére történő egyszeri kifizetések).

Előleg A leendő nyugdíj terhére folyósítható összeg. Ha az igény teljesítéséhez a jogosultsági feltételek kétséget kizáróan fennállnak, azonban a határozatot szakhatósági eljárás, adatszolgáltatás, stb. miatt meghozni még nem lehet az ellátatlanság megelőzése érdekében előleget kell megállapítani.

Előnyugdíj A foglalkoztatás elősegítéséről és a munkanélküliek ellátásáról szóló 1991. évi IV. törvény által szabályozott módon és feltételekkel megállapított, munkanélkülieket megillető, az öregségi nyugdíj szabályai szerint számított munkanélküli ellátás.

Forrása a jogosultnak a reá irányadó korhatára betöltése napjáig a Munkaerőpiaci Alap volt.

1998. január 1-jével az előnyugdíj jogintézménye megszűnt, ekkortól újonnan nem lehet ezt az ellátást megállapítani.

Elsőfokú döntés *Lásd: alapfok.*

Elsőfokú eljárás Az a közigazgatási hatósági eljárás, melynek során az igény (nyugdíj, járadék, nyugdíjszerű ellátás, szolgálati idő számítása iránti kérelem) első fokon hozott döntéssel (határozat vagy végzés) elintézésre kerül, és mely döntés ellen fellebbezésnek van helye.

Elutasító határozat A kérelem elutasítása – ideértve az eljárást megszüntető végzéseket is – a közigazgatási hatósági eljárás szabályai szerint, ha a nyugdíj, a járadék, a nyugdíjszerű szociális ellátások megállapításának, illetve a szolgálati idő számításának jogszabály által meghatározott feltétele hiányzik és ezért az igény nem teljesíthető.

Az elutasító határozatok száma a tárgyévben hozott határozatokat jelenti függetlenül attól, hogy tárgyévi

vagy korábbi igénybejelentés lett-e lezárva.

E- ügyintézés A nyugdíjbiztosítási ágazat elektronikus ügyintézési rendszere a Dokumentum Kapu. A felhasználók az elektronikus szolgáltatás segítségével a letölthető űrlapok kitöltésével elindíthatják ügyeiket. A kezdeményezett ügy intézése tehát személyes megjelenés nélkül indul el, a Hivatali érkeztetés automatikus, az iktatás és az ügyintézés az előírt határidők szerint történik. A Hivatal az ügyintézés során előálló értesítéseket, határozatokat postai úton kézbesíti az ügyfélnek. A hivatalos döntés tehát ez esetben is a kiadmányozott, papír alapú határozat lesz.

Elektronikusan indítható ügyek (elektronikus űrlapok segítségével):

- a.) az ellátások megállapításával, folyósításával, a jogalap nélküli ellátások visszafizetésével, illetve a megtérítésre kötelezéssel összefüggő kérelmek benyújtása, ideértve a fellebbezési, az újrafelvételi és igazolási kérelmet is,
- b.) az ügyfél nyilatkozatának, bejelentésének, a nyugdíjbiztosítási igazgatási szervekhez intézett egyéb beadványának (fizeteskönnyítési kérelmek, panaszok, közérdekű bejelentések, folyósítási lakcímváltozás,- lakóhely változtatás, állapotrosszabbodás bejelentése) előterjesztése.

Fellebbezések *Lásd: másodfok.*

Foglalkoztatáspolitikai nyugdíjak A bányásznyugdíj, a korengedményes nyugdíj és az előnyugdíj közös megnevezése a nyugdíjstatisztikai kimutatásokban. Ezek az ellátások egy tekintet alá esnek az öregségi nyugdíjjal és az öregségi jellegű nyugdíjak közé sorolódnak be.

Foglalkoztató Minden jogi és természetes személy, egyéni vállalkozó, jogi személyiséggel nem rendelkező gazdasági társaság, egyéb szervezet, költségvetés alapján gazdálkodó szerv, bármely személyi egyesülés, ha az általa foglalkoztatott személynek biztosítási kötelezettséggel járó jogviszonya van, és részére járulékalapot képező jövedelmet juttat.

Tanulószerződés alapján szakképző iskolai tanulmányokat folytató tanuló esetén foglalkoztató a szerződést kötő gazdálkodó szervezet, egyéni vállalkozó.

Társas vállalkozó esetén foglalkoztatónak a társas vállalkozás minősül.

Az álláskeresői járadékban, álláskeresői segélyben, keresetpótló juttatásban, vállalkozói járadékban, valamint munkanélküli-járadékban, álláskeresőt ösztönző juttatásban, nyugdíj előtti munkanélküli segélyben (a továbbiakban együtt: álláskeresői támogatás) részesülő, biztosítottnak minősülő személy esetén az ellátást folyósító szerv, a gyermekgondozási segélyben, a gyermekgondozási díjban, a gyermeknevelési támogatásban, az ápolási díjban részesülő személyek esetében a segélyt, a támogatást, illetve a díjat folyósító szerv minősül foglalkoztatónak.

A Magyar Államkincstár számfejtési körébe, a helyi önkormányzatok nettó finanszírozásának hatálya alá tartozó munkáltató esetében a járulékfizetési, a nyilvántartási és adatszolgáltatási kötelezettség teljesítése szempontjából a Kincstár minősül foglalkoztatónak.

Folyamatban lévő ügyek Mindazon ügyek, amelyekben a közigazgatási eljárás jogerős döntés formájában még nem került lezárásra.

Főellátás Abban az esetben, ha a jogosult csak egyfajta ellátást kap, akkor ez az ellátás (saját jogú nyugdíj, hozzátartozói ellátás, stb.) a főellátás. Ha a jogosult több ellátást is kap, a rangsorban elől álló ellátás a főellátás (tipikus esetben az öregségi, vagy rokkantsági nyugdíj), a sorrendben hátrább álló ellátás(ok) a kiegészítő ellátás(ok) (tipikus esetben a saját jogú nyugdíjat kiegészítő özvegyi ellátás, különféle pótlékok, stb.).

Hadigondozotti ellátások Szociális igazgatási hatáskörben (nem a nyugdíjbiztosítási igazgatási szervek által) hozott határozat alapján a Nyugdíjfolyósító Igazgatóság által folyósított rendszeres pénzellátás, amely esetenként főellátásként, de többnyire kiegészítő ellátásként kerül utalásra.

Az 1994. évi XLV. törvény szabályozza.

Harmadik országban élők A kivándorolt, illetőleg külföldön élő vagy tartózkodó személy, aki nem tartozik az Európai Unió koordinációs rendeletei vagy valamely szociálpolitikai, szociális biztonsági egyezmény hatálya alá.

Házastársi pótlék Az öregségi, rokkantsági, baleseti rokkantsági nyugdíjassal közös háztartásban együtt élő házastárs (élettárs) után járó pénzellátás, amely a házastárs korára, rokkantságára és számottevő jövedelem hiányára tekintettel jár.

1997. december 31-ét követő időponttól nem állapítható meg új jogosultság. Ezt követően a már megállapított házastársi pótléket nem a nyugdíjas, hanem a házastárs (élettárs) részére kell folyósítani. A pótlék az állami költségvetést terheli.

Hozzá tartozói nyugellátás A túlélő hozzátartozó számára járó rendszeres pénzbeli ellátás, amelyet az elhunyt nyugdíjas (vagy mezőgazdasági szövetkezeti járadékos), vagy nyugdíjban nem részesülő, de nyugdíjjogosultságot (vagy mezőgazdasági szövetkezeti járadékra való jogosultságot) szerzett személy jogán állapítanak meg.

Hozzá tartozói nyugellátások: özvegyi nyugdíj, ideiglenes özvegyi nyugdíj, szülői nyugdíj, árvaellátás, baleseti hozzátartozói nyugellátások.

Lásd még: baleseti hozzátartozói nyugellátás.

Ideiglenes özvegyi nyugdíj kiegészítésként Kiegészítő ellátásként folyósított ideiglenes özvegyi nyugdíj.

Lásd még: ideiglenes özvegyi nyugdíj.

Ideiglenes özvegyi nyugdíj A nyugdíjas (vagy mezőgazdasági szövetkezeti járadékos), vagy nyugdíjban nem részesült, de nyugdíjjogosultságot (vagy mezőgazdasági szövetkezeti járadékra való jogosultságot) szerzett elhunyt személy házastársának (meghatározott feltételek mellett élettársának, valamint elvált házastársának) a házastárs halálától számított egy évig (az elhunyt jogán árvaellátásra jogosult másfél évesnél fiatalabb gyermeket eltartó özvegynek az árva 18 hónapos életkorának betöltéséig, illetőleg fogyatékos vagy tartósan beteg gyermek esetén a gyermek harmadik életéve betöltésének napjáig) járó nyugellátás. Azokban az esetekben, amikor az özvegy főellátásként öregségi vagy rokkantsági nyugdíjban részesül, számára az ideiglenes özvegyi nyugdíj kiegészítő ellátásként kerül utalásra.

Igé nybejelentés, az eljárás megindítása Az ügyfél nyugdíjbiztosítási igazgatási szervhez benyújtott – jogszabályban meghatározott formájú – kérelme, amelyre a nyugdíjbiztosítási hatósági eljárás megindul.

A nyugdíjbiztosítási igazgatási szervhez az igénylő nyugdíj vagy nyugdíjszerű rendszeres ellátás megállapítása, illetőleg nyugdíjjogosultsághoz figyelembe vehető szolgálati idő elismerése iránti kérelmet nyújthat be az erre a célra rendszeresített formanyomtatványon. Az igénybejelentés és kérelem elektronikus úton, elektronikus úrlapon is előterjeszthető. Az igénybejelentést, indítást statisztikai szempontból két időponthoz köthetjük: az igény beérkezésének, illetve iktatásának dátumához. (Ezek túlnyomórészt egybeesnek.)

Igé nyelbírálás A kérelem tárgyának megfelelő intézkedések megtétele, pl. megkeresések szolgálati időre, bér adatokra, orvosi bizottság elé idézés, ügyféltől az esetleg még szükséges adatok bekérése, a beérkezett adatok folyamatos értékelése, az intézkedések megtétele, az ügyek határidőzése, meghatározott időközönkénti átnézése, stb. Amikor valamennyi adat, információ rendelkezésre áll, határozat készítése.

Járadék Külö nféle, meghatározott feltételek (életkor, szolgálati idő, egészségkárosodás, baleset,

foglalkozási megbetegedés, stb.) teljesülése esetén járó nyugdíjszerű rendszeres pénzellátások: átmeneti járadék, rendszeres szociális járadék, bányász dolgozók egészségkárosodási járadéka, baleseti járadék, mezőgazdasági szövetkezeti járadékok, rokkantsági járadék, kárpótlási életjáradék.

Járadékosok Meghatározott feltételek (életkor betöltése, szolgálati idő megszerzése, egészségkárosodás bekövetkezése, üzemi baleset és foglalkozási betegség elszenvedése, stb.) teljesülése esetén járó különféle nyugdíjszerű rendszeres pénzellátásban részesülők.

Jogorvoslat A kérelmezőnek az a joga, amellyel az első vagy másodfokú közigazgatási határozatot a jogszabályban meghatározott módon megtámadhatja.

Nyugdíjbiztosítási ügyekben a jogorvoslat szintjei: fellebbezési (másodfokú) eljárás, közigazgatási határozatok bírósági felülvizsgálata.

Lásd még: másodfok, bírósági ügyek.

Kiegészítő ellátás *Lásd: főellátás.*

Korengedményes nyugdíj Az öregségi nyugdíjkorhatárnál legfeljebb 5 évvel alacsonyabb életkort betöltött, az előrehozott öregségi nyugdíjra, csökkentett összegű előrehozott öregségi nyugdíjra jogosító szolgálati idővel rendelkezők által igénybe vehető korai nyugdíjazási lehetőség, melynek lényege, hogy – erre vonatkozó megállapodás alapján – a nyugdíjba vonuló munkáltatója fizeti meg a nyugdíjkiadást és a kapcsolódó postaköltségeket az előrehozott nyugdíjkorhatár eléréséig. A korengedményes nyugdíjat a 181/1996. (XII. 6.) Korm. rendelet szabályozza.

Korhatár alatti rokkant Az a személy, aki a reá irányadó öregségi nyugdíjkorhatárt még nem érte el és rokkantsági vagy baleseti rokkantsági nyugdíjban részesül.

Korhatár feletti rokkant (korbetöltött rokkant) A reá irányadó öregségi korhatárt elért rokkantsági, baleseti rokkantsági nyugdíjas. (A magyar szabályok szerint a rokkantsági nyugdíj az öregségi nyugdíjkorhatár betöltésével nem „vált át” öregségi nyugdíjra.)

Lásd még: rokkantsági nyugdíj.

Korkedvezményes nyugdíj A szervezet fokozott igénybevételével járó, az egészségre különösen ártalmas munkát végzők a rájuk irányadó öregségi korhatárhoz képest korábban vehetik igénybe öregségi nyugdíjukat.

Korkedvezmény-biztosítási járulék 2007-ben bevezetett, a korkedvezményes nyugdíj által lehetővé tett korai nyugdíjazás többletkiadásainak fedezetéül szolgáló járulék. A korkedvezményre jogosító munkakörben dolgozó biztosított által e munkakörben elért kereset után a fizetési kötelezettség alapja azonos a társadalombiztosítási járulék alapjával, mértéke 13 százalék. A fokozatosság jegyében 2007-ben a költségvetés teljes egészében átvállalta a korkedvezmény-biztosítási járulék fizetését a foglalkoztatótól. 2008-ban az átvállalás mértéke 75 százalékra, a következő évben 50 százalékra, 2010-ben 25 százalékra csökken. 2011-től a járulék egészét a foglalkoztató köteles megfizetni.

Külső forrásból finanszírozott ellátás *Lásd: nem társadalombiztosítási forrásból finanszírozott ellátások.*

Másodfok Az első fokon hozott közigazgatási döntés (határozat, végzés) arra jogosult szerv által történő felülvizsgálata újabb eljárás lefolytatása során. Az eljárás kérelemre vagy hivatalból is lefolytatható, újabb döntéssel zárul.

Lásd még: jogorvoslat.

MÁV Zrt. Magyar Államvasutak Zrt. Nyugdíj Igazgatósága.

2008-at megelőzően a vasutas dolgozók számára a nyugdíjak megállapítási és folyósítási feladatait

a Magyar Államvasutak illetékes szerve végezte. Az 1043/2007. (VI. 29.) Korm. határozat alapján a nyugdíj megállapítási és folyósítási feladatok 2008. január 1-jétől az Országos Nyugdíjbiztosítási Főigazgatóság és igazgatási szervei részére átadásra kerültek.

Megváltozott munkaképességűek járadékai *Lásd: egészségkárosodott személyek pénzügyi ellátása.*

Méltányossági jogkör A társadalombiztosítási nyugellátásról szóló 1997. évi LXXXI. törvény által szabályozott jogintézmény, amely alapján indokolt esetben öregségi korhatárt elért, vagy rokkant személy, illetve árva részére nyugellátás engedélyezhető, valamint nyugellátásban részesülő számára nyugdíjmelés adható a társadalombiztosítási alapok éves költségvetésében meghatározott keretösszeg erejéig.

2006-tól a törvény a méltányossági jogkörben lehetővé teszi egyszeri segély folyósítását is azon nyugellátásban részesülő személyek részére, akiknek az élethelyzetében beállott rendkívüli változások ezt indokoltá teszik.

Mezőgazdasági szövetkezeti járadékok Az 1997. december 31-éig hatályos, a társadalombiztosításról szóló törvényben meghatározott szabályok szerinti nyugellátásnak minősülő ellátásfajta. Ide tartozik az öregségi, a munkaképtelenségi és az özvegyi járadék, valamint a szakszövetkezeti tagok növelt összegű öregségi, munkaképtelenségi és özvegyi járadéka. Az ellátás főellátásként és kiegészítő ellátásként is szerepelhet.

1997. december 31-ét követően új jogosultság nem állapítható meg.

Módosító szak Az ügyben hozott korábbi döntés megváltoztatására irányuló – az ügyfél bejelentésére, vagy hivatalból megállapított feltárt újabb tényre, adatra tekintettel végzett – tevékenység. Eredménye a módosító határozat.

Nemleges adatszolgáltatás A társadalombiztosítási nyugellátásról szóló 1997. évi LXXXI. törvény végrehajtásáról rendelkező 168/1997. (X. 6.) Korm. rendelet 86. § (2) bekezdésében foglaltak alapján annak a szervnek (szervezetnek), amelynek az általa foglalkoztatott biztosítottól nyilvántartó lapot kiállítania nem kell, e tényről a tárgyévét követő év április 30-áig a nemlegesség okának megjelölésével a területileg illetékes regionális nyugdíjbiztosítási igazgatási szervet értesítenie kell.

Nem társadalombiztosítási forrásból finanszírozott ellátások Azok a Nyugdíjfolyósító Igazgatóság által folyósított nyugdíjszerű ellátások, amelyeket nem a Nyugdíjbiztosítási, illetve Egészségbiztosítási Alapból finanszíroznak.

Ezek a külső források például: központi költségvetés, Munkaerőpiaci Alap, Magyar Nemzeti Vagyonkezelő Zrt., Hadigondozottak Közalapítványa, a munkáltatók (a korengedményes nyugdíj esetében).

Ide tartoznak:

- a foglalkoztatáspolitikai nyugdíjak (bányásznyugdíj, korengedményes nyugdíj),
- a nyugdíjszerű rendszeres szociális ellátások: rokkantsági járadék, egészségkárosodott személyek pénzügyi ellátásai, mezőgazdasági szövetkezeti járadékok, stb.

Nemzetközi nyugdíjügyek A nemzeti nyugdíjügyektől eltérően a nemzetközi nyugdíjügyek elbírálása során nem csak a magyar, hanem az Európai Unió szociális biztonságra vonatkozó, vagy a kétoldalú egyezmények, megállapodások rendelkezéseit is alkalmazni kell.

Az igények elbírálását a Közép-magyarországi Regionális Nyugdíjbiztosítási Igazgatóság végzi. Illetékessége a hatáskörébe utalt nemzetközi ügyekben az ország egész területére kiterjed. A Nyugdíjfolyósító Igazgatóság is országos illetékességgel jár el mindazon hozzátartozói nyugdíjigények elbírálásában, amikor az elhunyt a kétoldalú egyezmények, megállapodások, illetve a koordinációs

rendeletek rendelkezései alapján ellátásban részesült, feltéve, hogy a nyugdíj megállapítását követően figyelembe vehető szolgálati időt nem szerzett.

NYUFIG Nyugdíjfolyósító Igazgatóság.

Nyugdíjak, nyugdíjszerű ellátások A Nyugdíjfolyósító Igazgatóság által folyósított pénzbeli ellátások.

Közülük a Nyugdíjbiztosítási Alapból finanszírozott ellátások: az öregségi nyugdíjak (ide értve az előrehozott öregségi nyugdíjat, a csökkentett összegű előrehozott öregségi nyugdíjat, a karkedvezményes idő beszámításával megállapított öregségi nyugdíjat, a szolgálati nyugdíjat is), a rokkantsági nyugdíj, a baleseti rokkantsági nyugdíj, a rehabilitációs járadék. Az eddig felsoroltak saját jogú nyugdíjak. Hozzá tartozói nyugellátások: ideiglenes özvegyi nyugdíj, özvegyi nyugdíj, árvaellátás, szülői nyugdíj, baleseti hozzátartozói nyugellátások.

A Nyugdíjbiztosítási Alapon kívüli, külső forrásból finanszírozottak: a foglalkoztatáspolitikai nyugdíjak (korengedményes nyugdíj, bányásznyugdíj, előnyugdíj – ez utóbbi 1998-ban megszűnt), az egyes művészeti tevékenységet folytatók öregségi nyugdíja, a polgármesteri nyugdíj. Az eddig felsorolt ún. korai öregségi nyugdíjak a korhatár betöltéséig külső finanszírozásúak. További külső finanszírozású ellátások: baleseti járadék (forrása az Egészségbiztosítási Alap), a mezőgazdasági járadékok, a rokkantsági járadék, az egészségkárosodott személyek pénzbeli ellátásai, a házastársi pótlék és jövedelempótlék, a hadigondozotti ellátások, stb.

A 162/2002. (VII. 24.) Korm. rendelet alapján 2002. július hónapban 19 ezer Ft egyszeri juttatás került kifizetésre a nyugellátásban, nyugdíjszerű ellátásban részesülők számára. A táblázatainkban előforduló adatok ezt az összeget nem tartalmazzák.

A fokozatosan bevezetett tizenharmadik havi nyugdíj (összege a tárgyév november havi nyugellátás összegének 25 százaléka 2003-ban, 50 százaléka 2004. évben, 75 százaléka 2005. évben, 100 százaléka 2006-2008-ban) adatát táblázataink általában tartalmazzák, ha nem, azt külön jelezzük.

Nyugdíjak reálérték-változása A nyugdíjak vásárlóerejének változását méri; kiszámítása a nyugdíjemelés indexének a fogyasztóiár-indexszel (2002-től a nyugdíjas fogyasztóiár-indexszel) való osztása útján történik.

Nyugdíjak relatív pozíció-változása A nyugdíjak vásárlóerejének a keresetek vásárló-erejéhez viszonyított (relatív) változását méri; kiszámítása a nyugdíjak reálérték-indexének a reálkereset-indexszel való osztása útján történik.

Nyugdíjban, nyugdíjszerű ellátásban részesülők átlagos létszáma A főellátásként nyugdíjban, nyugdíjszerű ellátásban részesülő személyek éves átlagos létszáma a havonta megfigyelt létszámok egyszerű számtani átlaga.

A statisztika 1990-ig az utalások évközepi számát, 1991-1993 között az utalások átlagos számát használta.

Nyugdíjbiztosítási Alapból finanszírozott ellátások Az öregségi nyugdíj, a rokkantsági és baleseti rokkantsági nyugdíj 2007-től teljeskörűen, a rehabilitációs járadék, a hozzátartozói nyugellátások (2007-től teljeskörűen), a tizenharmadik havi nyugdíj és a méltányossági kifizetések.

Lásd még: Egészségbiztosítási Alapból finanszírozott ellátások.

Nyugdíjbiztosítási Egyéni Nyilvántartó (NYENYI) Lappal kapcsolatos adatszolgáltatás A Nyugdíjbiztosítási Egyéni Nyilvántartó Lap kiállítását a társadalombiztosítási nyugellátásról szóló 1997. évi LXXXI. törvény 97. §-a és a végrehajtásáról rendelkező 168/1997. (X. 6.) Korm. rendelet 86-89. §-ai írják elő.

Ezek alapján adatszolgáltatásra kötelezett a foglalkoztató, a foglalkoztatónak nem minősülő egyéni vállalkozó, a mezőgazdasági őstermelő, a Magyarországon be nem jegyzett foglalkoztató képviselője vagy a foglalkoztató képviselőjében eljáró foglalkoztatott, az 1997. évi LXXX. törvény 5. § (3) bekezdése szerinti biztosított és 26. § (7) bekezdése szerinti felszolgáló.

A NYENYI lap tartalmazza az adott évre vonatkozóan az adott biztosítottnak az adott foglalkoztatónál elért, a majdani nyugdíjigény elbírálásához: a jogosultság, illetve a nyugdíj összegének megállapításához szükséges jogszerezési adatokat (pl. szolgálati idő, nyugdíjjárulék-köteles kereset).

Nyugdíj szolgáltatásra irányuló megállapodások A megállapodásokról a társadalombiztosítás ellátásaira és a magánnyugdíjra jogosultakról, valamint e szolgáltatások fedezetéről szóló 1997. évi LXXX. törvény 34. §-a rendelkezik.

Az a belföldi nagykorú személy, aki nem saját jogú nyugdíjas, és a fenti törvény 5. és 13. §-ában említett biztosítási kötelezettséggel járó jogviszonyban nem áll, illetőleg akire a 11. § szerint a biztosítás nem terjed ki, valamint akinek biztosítása szünetel, nyugellátásra jogosító szolgálati idő és nyugdíjalapot képező jövedelem szerzése céljából – magánnyugdíjpénztár tagja esetében a kötelező tagdíj mértékével csökkentett – 33,5 százalék (2008. és 2009. évben) nyugdíjbiztosítási és nyugdíjjárulék fizetésének vállalása mellett megállapodást köthet. A járulék-, illetve ellátási alap összegét – meghatározott korlátok között – a megállapodást kötő személy maga választhatja meg.

Nyugellátások Saját jogú nyugellátás és hozzátartozói nyugellátás: olyan, keresettől, jövedelemtől függő rendszeres pénzellátás, amely meghatározott szolgálati idő megszerzése és egyéb feltételek fennállása esetén a biztosítottnak (volt biztosítottnak), illetve hozzátartozójának jár.

Ha az adott statisztikai táblázatban nincs megkülönböztetve egymástól a nyugellátás és a baleseti nyugellátás, a rokkantsági nyugdíj és a baleseti rokkantsági nyugdíj, illetve a hozzátartozói nyugellátás és a baleseti hozzátartozói nyugellátás akkor a nyugellátásba, rokkantsági nyugdíjba, hozzátartozói nyugellátásba beleértendők a baleseti ellátások is.

ORSZI Országos Rehabilitációs és Szociális Szakértői Intézet.

Öregségi jellegű nyugdíjak A korengedményes nyugdíj, előnyugdíj, bányásznyugdíj és a korbetöltött rokkantsági nyugdíj közös megnevezése egyes nyugdíjstatisztikai kimutatásokban.

Öregségi nyugdíj A társadalombiztosítási nyugellátásról szóló 1997. évi LXXXI. törvényben meghatározott életkor elérése és meghatározott szolgálati idő megszerzése esetén járó nyugellátás.

Táblázatainkban, ha másként nem jelezzük, az öregségi nyugdíjak közé sorolódnak az előrehozott öregségi nyugdíjak, a csökkentett összegű előrehozott öregségi nyugdíjak, a korengedményes idő beszámításával megállapított öregségi nyugdíjak, a szolgálati nyugdíjak, az egyes művészeti tevékenységet folytatók öregségi nyugdíjai, a polgármesteri nyugdíjak.

Lásd még: saját jogú nyugdíjak.

Öregségi nyugdíjkorlát Az az életkor – jelenleg a betöltött 62. életév –, amelynek elérésétől az öregségi teljes- vagy résznyugdíj megállapítható, feltéve, hogy az igénylő a jogosultsághoz szükséges szolgálati időt megszerezte.

Özvegyi nyugdíj Házastársnak, élettársnak, elvált személynek és külön élő házastársnak – meghatározott feltételek esetén – életkorára, vagy rokkantságára, vagy az elhalt jogán árvaellátásra jogosult eltartott gyermekekre tekintettel járó hozzátartozói nyugellátás.

Lásd még: hozzátartozói nyugellátás.

Özvegyi nyugdíj egyesítési kiegészítésként 1997. december 31-ig a jogosultat csak egy nyugellátás illette meg. Akik saját jogú és özvegyi nyugdíjra egyaránt jogosulttá váltak, a két ellátás közül a kedvezőbbet – a magasabb összegű ellátást – választhatták. Ha külön-külön egyik ellátás sem érte el a

kormány által jogszabályban meghatározott egyesítési (jogszabályi szóhasználat: együttfolyósítási) összeghatárt, a két ellátást együtt, de legfeljebb ezen összeghatárig lehetett folyósítani.

Lásd még: özvegyi nyugdíj együttfolyósított kiegészítésként.

Özvegyi nyugdíj együttfolyósított kiegészítésként Az 1998-ban bevezetett új özvegyi nyugdíjrendszerben a saját jogú ellátásban részesülő özvegyet megillető, a saját jogú ellátással összegkorlátozás nélkül együtt folyósítható özvegyi nyugdíj.

Peres ügyek Az igazgatóságok, ügyfelek vagy egyéb szervek által kezdeményezett társadalombiztosítási, polgári, munkaügyi és egyéb perek, amelyekkel az igazgatóságok peresügyi képviselője, illetve jogi osztálya az adott év folyamán foglalkozott.

Pótlékok és kiegészítések Rendszeres vagy egyösszegű kifizetések, amelyek általában nyugdíj, vagy nyugdíjszerű ellátások kiegészítésére szolgálnak.

A pótlékokra és kiegészítésekre az ellátott családi állapota, közéleti szereplése, egészségügyi rászorultsága, stb. következtében válhat jogosulttá, az irányadó jogszabályok alapján.

A pótlékok a külső forrásból finanszírozott ellátások körébe tartoznak. Rendszeres pótlékok és kiegészítések pl. a politikai rehabilitációhoz kapcsolódó ellátások, lakbérhozzájárulás, cukorbeteg-támogatás, nemzeti helytállásért pótlék, nemzeti gondozási díj, stb.

Lásd még: főellátás.

Rehabilitáció Jogszabályban meghatározott orvosi, foglalkoztatási, szociális, képzési és egyéb tevékenységek komplex rendszere, amelynek célja az egészségkárosodást szenvedett személy szakmai munkaképességének biztosítása.

Rehabilitációs járadék 50-79 százalékos mértékű egészségkárosodás fennállása és meghatározott szolgálati idő megszerzése esetén, rehabilitálható személynek járó saját jogú ellátás.

A jogosultság feltételeit a rehabilitációs járadékról szóló 2007. évi LXXXIV. törvény szabályozza.

RNyI Regionális Nyugdíjbiztosítási Igazgatóság.

Rendszeres szociális járadék (rszj) *Lásd: egészségkárosodott személyek pénzbeli ellátásai.*

Rokkantsági járadék Aki a 25. életéve betöltése előtt teljesen munkaképtelenné vált, illetve 80 százalékos vagy azt meghaladó mértékű egészségkárosodást szenvedett és nyugellátást, baleseti nyugellátást részére nem állapítottak meg, rokkantsági járadékra jogosult.

Legkorábban a 18. életév betöltésétől állapítható meg, finanszírozása a központi költségvetésből történik.

A jogosultság feltételeit a 83/1987. (XII. 27.) MT rendelet szabályozza.

Rokkantsági nyugdíj Az öregségi nyugdíjkorhatárt a megállapítás időpontjában el nem érő, legalább 50 százalékos mértékben egészségkárosodott, nem rehabilitálható, a törvény által előírt szolgálati idővel rendelkező, rendszeres, teljes értékű munkavégzésre alkalmatlan személy részére biztosított nyugellátás.

2008. január 1-je előtt megállapított rokkantsági nyugdíj: az öregségi korhatárt a megállapítás időpontjában el nem érő, munkavégző-képességét részben, vagy teljes egészében elvesztett, a törvény által előírt szolgálati idővel rendelkező, rendszeres, teljes értékű munkavégzésre alkalmatlan személy részére biztosított ellátás.

Az egészségkárosodás mértékét az Országos Rehabilitációs és Szociális Szakértői Intézet bizottságai illetékesek megállapítani.

Saját jogú nyugdíjak A jogosultat a biztosításban töltött ideje és járulékfizetése alapján megillető ellátás. Az öregségi és öregségi jellegű nyugdíjak, a rokkantsági, baleseti rokkantsági nyugdíjak és a

rehabilitációs járadék tartozik ide.

Személyi kárpótlási életjáradék Az állam által megkövetett, a korábbi politikai rendszerekben személyes szabadságukban igazságtalanul korlátozott személyeknek, vagy a túlélő házastársnak nyújtott anyagi kárpótlás, amelynek mértékét és összegét a jogszabályi rendelkezések alapján az Országos Kárrendezési és Kárpótlási Hivatal állapította meg. A járadékokat az állami költségvetésből finanszírozzák és a Nyugdíjfolyósító Igazgatóság folyósítja. Az ellátást az 1992. évi XXXII. törvény szabályozza.

Szociális járadékok *Lásd: egészségkárosodott személyek pénzbeli ellátásai.*

Szolgálati idő Az az időszak, amely alatt a biztosított nyugdíjjárulék fizetésére kötelezett volt, illetve megállapodás alapján járulékot fizetett. (Törvény külön meghatározza azokat az időszakokat, amelyek nyugdíjjárulék-fizetési kötelezettség nélkül is szolgálati időnek minősülnek.)

Szolgálati idő elismerési kérelem Az ügyfél számára biztosított jog, amely lehetővé teszi, hogy a nyugdíjazás előtt benyújtott igénybejelentésre az addig szerzett szolgálati idő nagyságáról határozattal értesítsék. (Jelenleg az irányadó korhatár elérése előtt maximum tíz évvel lehet szolgálati idő elismerést kérelmezni.)

Születési év csoport Az ellátásban részesülőknek a születési évük alapján történő besorolása. Legtöbbször öt naptári évből álló születési év csoportok képzésére kerül sor. (Korábban életkor-csoportok szerint történtek a besorolások, amelyeknél az életkor: az aktuális naptári év és a születési év különbözete volt.)

Szülői nyugdíj Az elhunyt biztosított (nyugdíjas) szülőjének, nagyszülőjének, meghatározott feltételek fennállása esetén nevelőszülőjének járó ellátás.

Teljes ellátás A főellátás és a kiegészítő ellátás(ok) együttes összege.
Lásd még: főellátás.

Teljesítő határozat (megállapító határozat) A benyújtott igény – igénylőre nézve – kedvező elbírálását tartalmazó, a közigazgatási hatósági eljárás szabályainak megfelelő megállapító határozat, vagyis valamely nyugdíj, nyugdíjszerű ellátás folyósításának elrendelése, illetve a nyugdíjjogosultsághoz figyelembe vehető szolgálati időről szóló határozat.

A teljesítő határozatok száma a tárgyévben hozott határozatokat jelenti, függetlenül attól, hogy tárgyévi vagy korábbi igénybejelentés lett-e lezárva, illetve a nyugdíj (ellátás) folyósítása kezdetének hatálya tárgyévi vagy tárgyévet megelőző időpont.

Utalások A megállapított rendszeres pénzellátás folyósításának a megkezdését követően a Nyugdíjfolyósító Igazgatóság havonta utalja az ellátást.

Ügyintézési határidő A közigazgatási hatósági eljárás és szolgáltatás általános szabályairól szóló 2004. évi CXL. törvény értelmében a kérelemnek az eljárásra hatáskörrel és illetékességgel rendelkező igazgatási szervhez történő megérkezése napján, illetve az eljárás hivatalból történő megindításának napján kezdődik. Az általános ügyintézési határidő 30 nap, kiskorú ügyfél esetében 15 nap. Az ügyintézési határidőbe bizonyos eljárások időtartama nem számít be (pl. a hiánypótlásra, illetve a tényállás tisztázásához szükséges adatok közlésére irányuló felhívástól az annak teljesítéséig terjedő idő, stb.).

Ügyviteli lezárás Technikai megoldás, amikor az igény elbírálását végző igazgatási szerv nem tud sem teljesítő, sem elutasító döntést hozni az adott ügyben (pl. illetékességi okból át kellett az ügyet tennie egy másik igazgatási szervhez, az igénylő igényét visszavonta annak elbírálása előtt, stb.). Az ügyet ügyviteli szempontból le kell zárnia, hogy a nyilvántartás ne tekintse azt folyamatban lévőnek.

Vagyoni kárpótlási életjáradék Az állam által a korábbi politikai rendszerekben igazságtalanul okozott vagyoni károk részleges kárpótlására az Országos Kárrendezési és Kárpótlási Hivatal által rendelkezésre bocsátott kárpótlási jegyeknek – a jogosult személy kérelmére történő – havi rendszerességgel folyósított kárpótlási járadékra váltása. (Az 1992. évi XXXI. törvény szabályozza.)
Forrása: a Magyar Nemzeti Vagyonkezelő Zrt. bevétele. A folyósítást a Nyugdíjfolyósító Igazgatóság végzi.

Várható átlagos élettartam Azt fejezi ki, hogy a különböző életkorúak az adott év halandósági viszonyai mellett még hány évi élettartamra számíthatnak.

1132 Budapest, Visegrádi u. 49.

Telefon: (+36 1) 270 8000

e-mail: onyf@onyf.hu

www.onyf.gov.hu