

**Helyi
Esélyegyenlőségi
Program**

Vonyarcvashegy Nagyközség Önkormányzata



Helyi Esélyegyenlőségi Program (HEP).....	3
Bevezetés	3
A település bemutatása.....	3
Értékeink, küldetésünk.....	9
Célok.....	9
A Helyi Esélyegyenlőségi Program Helyzetelemzése (HEP HE)	11
1. Jogszabályi háttér bemutatása	11
2. Stratégiai környezet bemutatása	12
3. A mélyszegénységben élők és a romák helyzete, esélyegyenlősége.....	14
4. A gyermekek helyzete, esélyegyenlősége, gyermekszegénység	26
5. A nők helyzete, esélyegyenlősége	34
6. Az idősek helyzete, esélyegyenlősége	37
7. A fogyatékkal élők helyzete, esélyegyenlősége	40
8. Helyi partnerség, lakossági önszerveződések, civil szervezetek és for-profit szereplők társadalmi felelősségvállalása	42
9. A helyi esélyegyenlőségi program nyilvánossága.....	43
A Helyi Esélyegyenlőségi Program Intézkedési Terve (HEP IT)	44
Jövőképünk.....	44
2. Összegző táblázat - A Helyi Esélyegyenlőségi Program Intézkedési Terve (HEP IT).....	45
3. Megvalósítás	51
A megvalósítás előkészítése	51
Monitoring és visszacsatolás.....	51
Nyilvánosság	51
Érvényesülés, módosítás.....	52
4. Elfogadás módja és dátuma	54

Helyi Esélyegyenlőségi Program (HEP)

Bevezetés

Összhangban az Egyenlő Bánásmódról és az Esélyegyenlőség Előmozdításáról szóló 2003. évi CXXV. törvény, a helyi esélyegyenlőségi programok elkészítésének szabályairól és az esélyegyenlőségi mentorokról szóló 321/2011. (XII. 27.) Korm. rendelet és a helyi esélyegyenlőségi program elkészítésének részletes szabályairól szóló 2/2012. (VI. 5.) EMMI rendelet rendelkezéseivel, Vonyarcvashegy Nagyközség Önkormányzata Esélyegyenlőségi Programban rögzíti az esélyegyenlőség érdekében szükséges feladatokat.

Az önkormányzat vállalja, hogy az elkészült és elfogadott Esélyegyenlőségi Programmal összehangolja a település más dokumentumait¹, valamint az önkormányzat fenntartásában lévő intézmények működtetését. Vállalja továbbá, hogy az Esélyegyenlőségi Program elkészítése során bevonja partneri kapcsolatrendszerét, különös tekintettel a köznevelés állami és nem állami intézményfenntartóira.

Jelen helyzetelemzés az Esélyegyenlőségi Program megalapozását szolgálja.

A település bemutatása

Vonyarcvashegy a Keszthelyi-öböl partján, a Keszthelyi-hegység déli lankáin, Zala megye keleti részén fekszik. Délről a Balaton, északról a hegyek zárják el a települést, így csak kelet-nyugat irányba nyitott. A Balatonszentgyörgy–Keszthely–Tapolca vasútvonal is keresztül fut a településen. A nagyközség 1428 ha területen fekszik, (GPS koordináták: 46.759330, 17.314170; EOVS koordináták: 517599, 158694), főútja a 71-es másodrendű főút, amely a Balaton északi parti településeivel és Keszthellyel köti össze. Vonyarcvashegy Keszthely felől kiválóan megközelíthető autóbusszal, de Tapolcáról is sűrűn járnak járatok. Keszthelytől mintegy 9 km távolság választja el. Az összekapcsolódás lenne a helyes kifejezés, mivel a 71. számú út mentén a települések Keszthelytől Vonyarcvashegy végéig szinte teljesen egybeépültek.

A 18. században két apró falu volt a mai nagyközség helyén. Lakosai zsellérek voltak, és főként a szőlőföldeken végzett bémunkákból éltek. A terület birtokosa 1741-től a Festetics család mellett a horvát bán, aki végül 1779-ben lemondott tulajdonáról, így teljes mértékben a Festeticsek birtokába került. Vonyarc és Vashegy 1850-ben egyesült, és kisebb fejlődésbe kezdett. Iskolája 1870-ben nyílt meg. Lakosainak száma ekkor 847 fő volt. A település a 20. század elején tovább nőtt, azonban kiemelkedő fejlődése csak az 1950-es évektől figyelhető meg, amikor a község bekapcsolódott a balatoni turizmusba, jó minőségű strandot hoztak itt létre. 1952-ben új iskolája létesült, 1957-ben pedig egy kemping jött létre. 1960-ban Vonyarcvashegy nagyközséggé alakult, ahol a turizmus meghatározó jelleggel bír.

Kiemelkedő érték településünkön a **Balaton** közelsége. A tó a Kárpát-medence délnyugati széléhez közel terül el, így a medence egészére jellemző, óceáni és mediterrán hatásokkal módosított mérsékelt kontinentális éghajlaton belül az átlagosnál erősebbek az óceáni és a mediterrán hatások.

Maga a tó jelentős hatással van környezete mikroklímájára. A hatalmas víztömeg kiegyenlítő hatással van a levegő hőmérsékletére is, amely nyáron a tó körül enyhébb, ősszel és télen melegebb, tavasszal hűvösebb, mint a tótól távolabb. A vízparton a nappali és az éjszakai hőmérséklet közötti különbség is lényegesen kisebb, mint távolabb.

A víztükör visszaveri a ráeső napfény jelentős részét, emiatt az északi part déli hegyoldalai kiváló szőlőtermő területekké váltak, amit már a rómaiak is felismertek.

¹ Költségvetési koncepció, Gazdasági program, Településfejlesztési stratégia, Településrendezési terv, Településszerkezeti terv, Településfejlesztési koncepció

A tó sekély vizét a nap könnyen átmelegíti, ezért a víz nyári maximális hőmérséklete 28-29 fok is lehet. (A vízhőmérsékletet hivatalosan Siófoknál, egy méter mélységben mérik. Csendes időben közvetlenül a felszínen a víz hőmérséklete ennél több fokkal magasabb, mélyebben pedig alacsonyabb. Nagyobb vihar, hullámozás esetén ezek az értékek kiegyenlítődnek, és a víz „hivatalos” hőmérséklete erősen visszaesik.)

A Balaton a legtöbb télen befagy, a jégréteg vastagsága gyakran 20-30 cm-es is lehet. A jellegzetes rianások, azaz hosszú hasadások a jégtakarón a fokozódó hideg hatására, erős hangjelenségek mellett, az összehúzódó jégfelület miatt jönnek létre. Megfordítva, enyhülés idején a jégtakaró kitágul, a lemezek egymásra, illetve a partra torlódnak, és turolás alakul ki.

A napos órák száma évente átlagosan 2000 körül mozog. A legmelegebb hónapok a június, július és augusztus. A legnaposabb hónap a június. A legkevesebb csapadék augusztusban és szeptemberben hullik, átlagosan hat-hat esős nappal.

A nagyközség utcái portalanítottak, a közmű- és telefonhálózat, ill. a kábeltelevízió rendszere kiépült. A környék egyik legnépszerűbb és leglátogatottabb strandját találja itt a fürdőzni, szörfözni, vízisízni, csónakázni vágyó vendég.

Gazdaság

A falu életének, fejlődésének a hatvanas évek óta egyre fontosabb összetevője az idegenforgalom. A lakosság számára jelentős bevételi forrást jelentenek az itt tartózkodó turisták, de a községre is jelentős változást gyakorolt a turizmus.

Az épületek nagy része üdülő. A helyi lakosok lakóházaikat is alkalmassá tették a vendégfogadásra, s a településen egyre több panzió, apartmanház, továbbá kemping és utazási irodák várják a vendégeket. Az elmúlt 15-20 évben több külföldi állampolgár is vásárolt telket és házat a községben, de az ingatlanok értéke jelenleg stagnál.

Az emberek egymáshoz való viszonyulásán, társadalmi kulturáltságán, személyes tisztességén múlik, hogyan bánnak a fogyatékos emberekkel.

A demográfiai változások, a foglalkoztatás növelése, a képzettség- és képességbeli hiányosságok orvoslása, a vállalkozások versenyképességének javítása csak a társadalmi szolidaritás megerősítésével, a társadalom megújuló képességének fejlesztésével és erőforrásainak bővítésével érhető el. Az a fontos, hogy Vonyarcvashegy nagyközségben megteremtődjön az esélyegyenlőség a társadalmi élet minden színterén: a fizikai és kulturális környezetben, a lakhatás és a közlekedési eszközök vonatkozásában, a szociális és egészségügyi ellátás, az iskoláztatási és munkaalkalmak, valamint a kulturális és társadalmi élet, sport és szórakozási lehetőségek területén is.

A fogyatékos személyek speciális segítséget igénylő emberek. Életük nem kevesebb, és nem több, egyszerűen más, másfajta emberi élet. A fogyatékos ember, a betegekhez, az idősekhez és a gyermekekhez hasonlóan segítségre szorul.

A Helyi Esélyegyenlőségi Program (HEP) végrehajtása során mérvadó alapelvek:

- A **prevenció elve**: a társadalomnak mindent meg kell tenni a fogyatékossgot okozó balesetek és betegségek megelőzése érdekében.
- A **normalizáció elve**: minden fogyatékos személy számára olyan életminták és hétköznapi életfeltételek váljanak elérhetővé, melyek a társadalom megszokott feltételeinek és életmódjának a lehető legteljesebb mértékben megfelelnek.
- Az **integráció elve**: a fogyatékos emberek kapcsolatot tarthassanak fenn más emberekkel és a társadalmi, gazdasági intézmények széles körével.

● Az **önrendelkezés elve**: a fogyatékos emberek képességeik és lehetőségeik keretein belül szabadon rendelkeznek életük alakításáról. Az önállóság kiterjed a személyes mozgás, az idő, a tulajdon feletti önrendelkezésre.

● A **hátrányos megkülönböztetés tilalmának és az előnyben részesítés kötelezettségének elve**: a fogyatékos személy nem részesülhet hátrányos megkülönböztetésben, rá nézve sérelmes elbírálásban, kirekesztésben, fogyatékosága miatt nem lehet korlátozott a más emberek számára elérhető közjavakhoz való hozzáférésben. Miután az őket mindenki mással egyenlően megillető jogaikkal - **állapotukból fakadóan** - kevésbé tudnak élni, ezért indokolt, hogy előnyben részesüljenek.

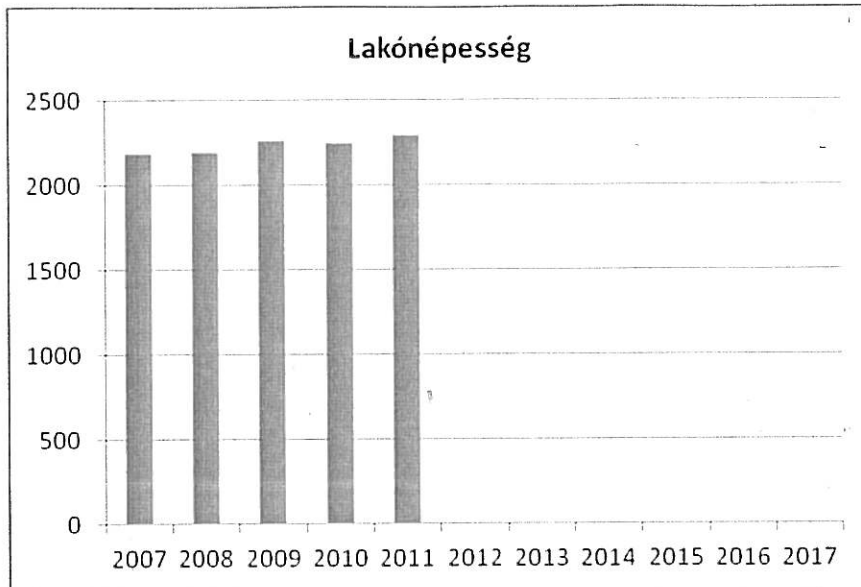
● A **rehabilitáció elve**: a fogyatékos embereket képessé kell tenni arra, hogy érdemi erő-feszítéseket tehessenek állapotuk és képességeik javítására, vagy azok romlásának meg-állítására, lassítására. A fogyatékos személyek és a közszolgálati intézmények kölcsönös garanciákat tartalmazó rehabilitációs szerződéseket kössenek, egyéni rehabilitációs terveket készítsenek.

Az esélyegyenlőségi politika azt kívánja meg, hogy a diszkrimináció tilalmának betartásán túl erőfeszítéseket kell tenni a nők, a romák, valamint a fogyatékosággal élők esélyegyenlőségének javítása érdekében. Az esélyegyenlőségi politika tehát nem esik egybe az egyenlő bánásmód biztosításával: mindazon jogi és nem jogi eszközöket jelenti, amelyek azt a célt szolgálják, hogy mindenki egyenlő eséllyel érvényesülhessen az élet legkülönbözőbb területein – **oktatás, egészségügy, munkaerőpiac, szociális biztonság stb.** –, de legalábbis csökkenjenek az érintett célcsoportokat érő hátrányok. Ma már valamennyi fogyatékosági csoporthoz tartozó embernél - **azaz a mozgássérült, a látássérült, a hallássérült, az értelmi fogyatékos, autista és súlyosan-halmazottan fogyatékos emberek** - a speciális szükségleteinek figyelembevételét kell a komplex akadálymentesítésen, azaz az egyenlő esélyű hozzáférés megteremtése alatt érteni.

A település demográfiai adatait az alábbi táblázatok és diagramok mutatják, melyekből kiderül, hogy a település állandó lakossága folyamatosan növekvő tendenciát mutat, viszont a településen sajnos jellemző az öregedési index növekedése és a természetes szaporodás is negatív tendenciát mutat évek óta.

	Fő	Változás
2007	2185	
2008	2192	100%
2009	2260	103%
2010	2244	99%
2011	2291	102%
2012	N.A.	N.A.

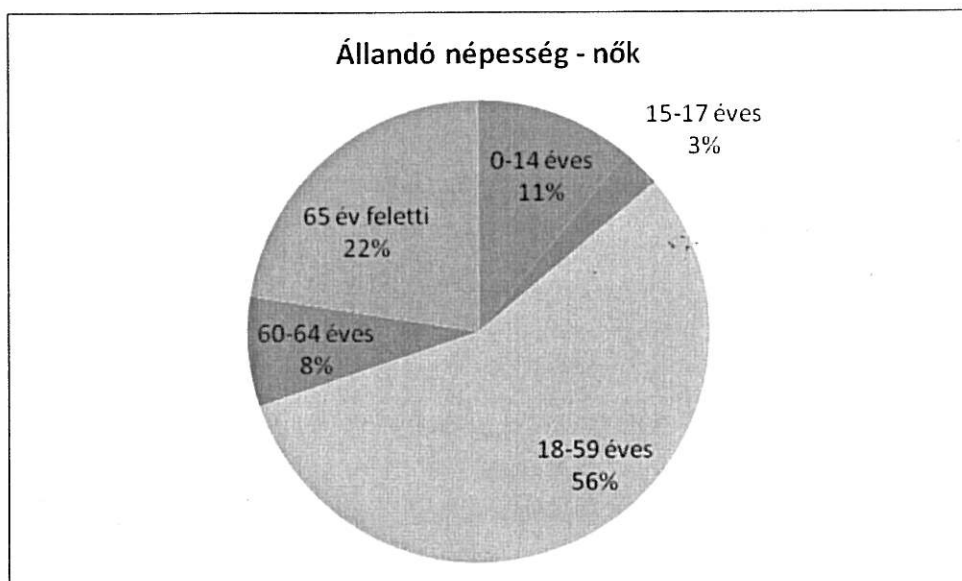
Forrás: TeIR, KSH-TSTAR

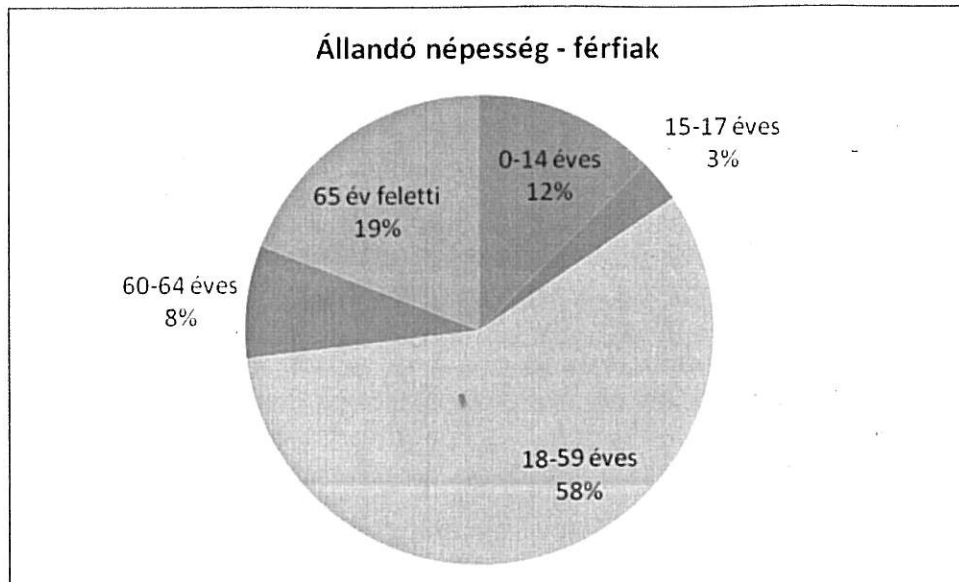


2. számú táblázat - Állandó népesség

	fő			%	
	nők	férfiak	összesen	nők	férfiak
nő	1241	1158	2399	52%	48%
0-2 évesek					
0-14 éves	132	145	277	48%	52%
15-17 éves	33	35	68	49%	51%
18-59 éves	664	667	1331	50%	50%
60-64 éves	91	90	181	50%	50%
65 év feletti	267	221	488	55%	45%

Forrás: TeIR, KSH-TSTAR



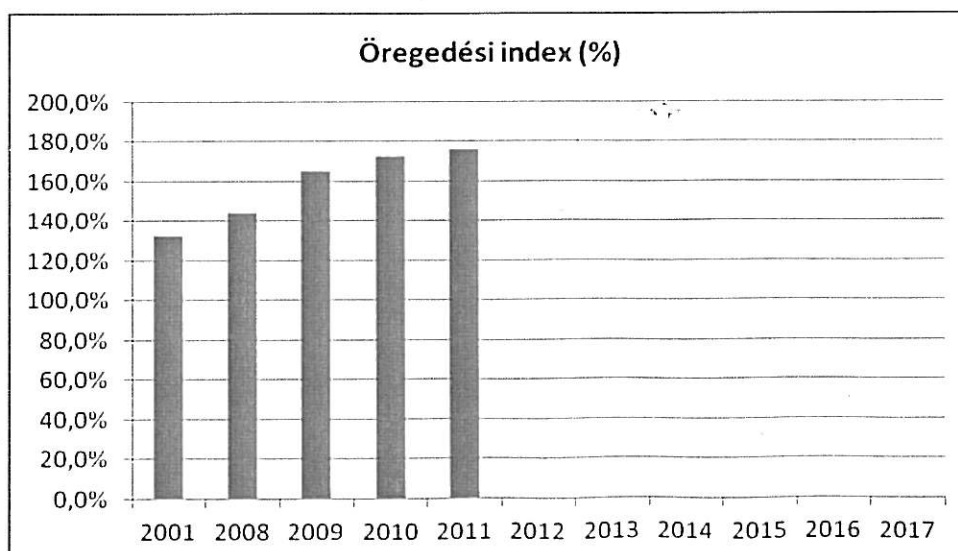


A lakosságszám a településen 2007. óta viszonylagos állandóságot mutat, azonban az öregedési index alapján látható, hogy a 65 év feletti lakosság száma jóval meghaladja a 0 – 14 éves korúak számát, így a közeljövőben problémaként fog felmerülni a település elöregedése.

3. számú táblázat - Öregedési index

	65 év feletti állandó lakosok száma (fő)	0-14 éves korú állandó lakosok száma (fő)	Öregedési index (%)
2001	376	284	132,4%
2008	406	281	144,5%
2009	459	278	165,1%
2010	472	274	172,3%
2011	488	277	176,2%
2012	N.A.	N.A.	N.A.

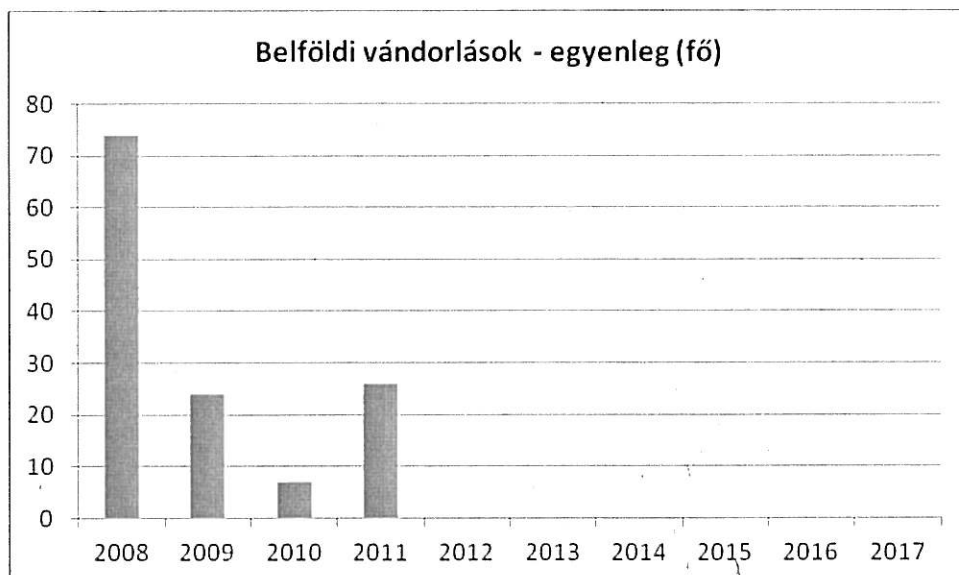
Forrás: TeIR, KSH-TSTAR



4. számú táblázat - Belföldi vándorlások

	állandó jellegű odavándorlás	elvándorlás	egyenleg
2008	107	33	74
2009	81	57	24
2010	58	51	7
2011	64	38	26
2012	N.A.	N.A.	N.A.

Forrás: TeIR, KSH-TSTAR

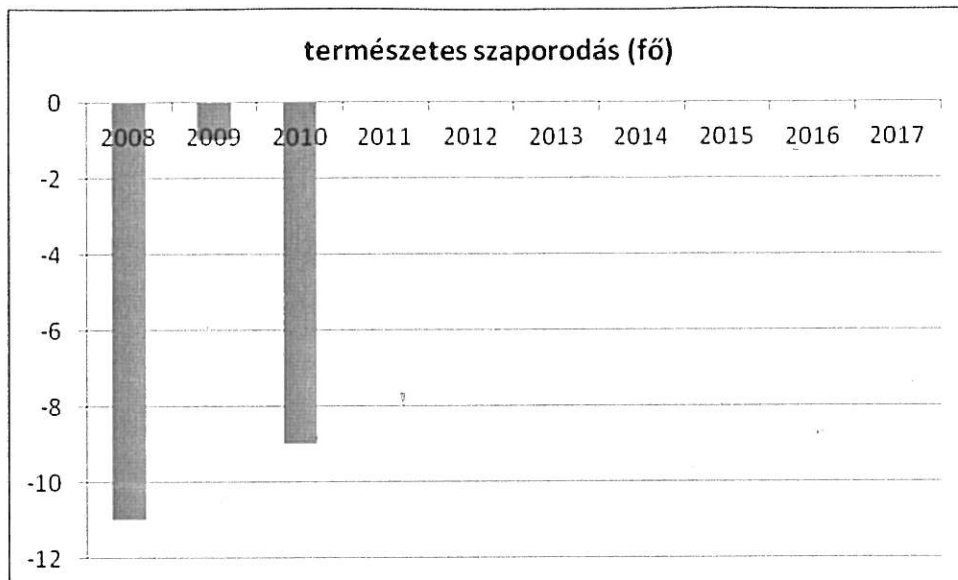


A belföldi vándorlás egyenlege pozitív, 2008. óta változó mértékben, de folyamatosan az állandó odavándorlások száma nő, amely a település turisztikai jellegének köszönhető.

5. számú táblázat - Természetes szaporodás

	élve születések száma	halálozások száma	természetes szaporodás (fő)
2008	11	22	-11
2009	16	17	-1
2010	13	22	-9
2011	19	19	0
2012	N.A.	N.A.	N.A.

Forrás: TeIR, KSH-TSTAR



A természetes szaporodás mutatói a településen negatív irányba fordultak, a halálozások száma 2011. évtől eltekintve meghaladta a születések számát.

Értékeink, küldetésünk

Az Esélyegyenlőségi Programmal kapcsolatban szándékunk, hogy az idősek, a gyermekek, a nők, a fogyatékosok és a mélyszegénységben élők helyzetén javítani tudjunk. Ezáltal javulni tudjon életük minősége és akár anyagi helyzetük is. Fontos számunkra a fókuszban lévő csoportok folyamatos figyelemmel kísérése, tőlük visszajelzés kérése.

Célok

A Helyi Esélyegyenlőségi Program átfogó célja

Vonyarcvashegy Nagyközség Önkormányzata az Esélyegyenlőségi Program elfogadásával érvényesíteni kívánja:

- az egyenlő bánásmód, és az esélyegyenlőség biztosításának követelményét,
- a közszolgáltatásokhoz történő egyenlő hozzáférés elvét,
- a diszkriminációmentességet,
- szegregációmentességet,

a foglalkoztatás, a szociális biztonság, az egészségügy, az oktatás és a lakhatás területén a helyzetelemzés során feltárt problémák komplex kezelése érdekében szükséges intézkedéseket. A köznevelési intézményeket – az óvoda kivételével – érintő intézkedések érdekében együttműködik az intézményfenntartó központ területi szerveivel (tankerülettel).

A HEP helyzetelemző részének célja

Elsődleges célunk számba venni a 321/2011. (XII. 27.) Korm. rendelet 1. § (2) bekezdésében nevesített, esélyegyenlőségi szempontból fókuszban lévő célcsoportokba tartozók számát és arányát, valamint helyzetét a településen.

E mellett célunk a célcsoportba tartozókra vonatkozóan áttekinteni a szolgáltatásokhoz történő hozzáférésük alakulását, valamint feltárni az ezeken a területeken jelentkező problémákat.

További célunk meghatározni az e csoportok esélyegyenlőségét elősegítő feladatokat, és azokat a területeket, melyek fejlesztésre szorulnak az egyenlő bánásmód érdekében.

A célok megvalósításának lépéseit, azok forrásigényét és végrehajtásuk tervezett ütemezését az HEP IT tartalmazza.

A HEP IT célja

Célunk a helyzetelemzésre építve olyan beavatkozások részletes tervezése, amelyek konkrét elmozdulásokat eredményeznek az esélyegyenlőségi célcsoportokhoz tartozók helyzetének javítása szempontjából.

További célunk meghatározni a beavatkozásokhoz kapcsolódó kommunikációt.

Szintén célként határozzuk meg annak az együttműködési rendszernek a felállítását, amely a programalkotás és végrehajtás során biztosítja majd a megvalósítás, nyomon követés, ellenőrzés-értékelés, kiigazítás támogató strukturális rendszerét, vagyis a HEP Fórumot és a hozzá kapcsolódó tematikus munkacsoportokat.

1. Jogszabályi háttér bemutatása

1.1 A program készítését előíró jogszabályi környezet rövid bemutatása

A helyi esélyegyenlőségi program elkészítését az egyenlő bánásmódról és az esélyegyenlőség előmozdításáról szóló 2003. évi CXXV. törvény (továbbiakban: Ebktv.) előírásai alapján végeztük. A program elkészítésére vonatkozó részletszabályokat a törvény végrehajtási rendeletei,

- a helyi esélyegyenlőségi programok elkészítésének szabályairól és az esélyegyenlőségi mentorokról” szóló 321/2011. (XII.27.) Korm. rendelet „2. A helyi esélyegyenlőségi program elkészítésének szempontjai” fejezete és
- a helyi esélyegyenlőségi program elkészítésének részletes szabályairól szóló 2/2012 (VI.5.) EMMI rendelet

alapján alkalmaztuk, különös figyelmet fordítva a

- a Magyarország helyi önkormányzatairól szóló 2011. évi CLXXXIX. törvény (továbbiakban: Mötv.)
- a szociális igazgatásról és szociális ellátásokról szóló 1993. évi III. törvény (továbbiakban: Szt.)
- a foglalkoztatás elősegítéséről és a munkanélküliek ellátásáról szóló 1991. évi IV. törvény (továbbiakban: Ft.)
- a nemzetiségek jogairól szóló 2011. évi CLXXIX. törvény (továbbiakban: nemzetiségi törvény)
- az egészségügyről szóló 1997. évi CLIV. törvény (továbbiakban: Eütv.)
- a gyermekek védelméről és a gyámügyi igazgatásról szóló 1997. évi XXXI. törvény (továbbiakban: Gyvt.)
- a nemzeti köznevelésről szóló 2011. évi CXCV. törvény (továbbiakban: Nkntv.)

előírásaira.

1.2 Az esélyegyenlőségi célcsoportokat érintő helyi szabályozás rövid bemutatása.

Vonyarcvashegy Nagyközség Önkormányzata Képviselő-testülete 2009. május 15-én Esélyegyenlőségi Programot fogadott el. A Program kiterjed az egészségügy, az oktatás, a foglalkoztatás, a lakhatás, a szociális helyzet, az időügyi feladatok kérdéskörére. A Program Intézkedési tervének javasolt felülvizsgálati ideje 2014. december 31. A jogszabályi változások következtében a meglévő Esélyegyenlőségi Program felülvizsgálatára van szükség, valamint az új kötelező elemekkel történő kibővítésre.

Vonyarcvashegy Nagyközség Önkormányzatának Képviselő-testülete helyi rendeletekkel szabályozza az esélyegyenlőségi célcsoportok támogatását. Ezek a rendeletek az alábbiak:

- Vonyarcvashegy Nagyközség Önkormányzata Képviselő-testületének 15/2003. (VI. 27.) rendelete a gyermekvédelem helyi szabályozásáról szóló

A gyermekek védelmét az önkormányzat pénzbeli, természetbeni, illetve személyes gondoskodást nyújtó gyermekjóléti alapellátásokkal biztosítja az alábbiak szerint:

- pénzbeli és természetbeni ellátások:
- rendszeres gyermekvédelmi támogatás,
- rendkívüli gyermekvédelmi támogatás,
- óvodáztatási támogatás
- személyes gondoskodást nyújtó gyermekjóléti alapellátások:
- gyermekjóléti szolgálat,
- gyermekek napközbeni ellátása érdekében működtetett óvoda, általános iskolai napközi,
- gyermekek átmeneti gondozása.

- Vonyarcvashegy Nagyközség Önkormányzata Képviselő-testületének 7/2011. (III.31.) rendelete a szociális gondoskodás helyi szabályairól

Ez utóbbi rendelet keretein belül gondoskodik az alábbi pénzbeli és természetben nyújtott ellátásokról, illetve személyes gondoskodást nyújtó szociális alapszolgáltatásokról:

- időskorúak járadéka
- rendszeres szociális segély
- bérpótló juttatás
- helyi lakásfenntartási támogatás
- e) ápolási díj
- átmeneti segély
- temetési segély
- közkieltségen történő temettetés
- felsőoktatási önkormányzati ösztöndíj
- közgyógyellátás
- újszülött gyermekek támogatása
- egészségügyi szolgáltatásra való jogosultság megállapítása
- étkeztetés
- házi segítségnyújtás
- családsegítés
- jelzőrendszeres házi segítségnyújtás
- támogató szolgáltatás.

2. Stratégiai környezet bemutatása

2.1 Kapcsolódás helyi stratégiai és települési önkormányzati dokumentumokkal, koncepciókkal, programokkal

- **Költségvetési koncepció** – az államháztartásról szóló 2011. évi CXCV. törvény 24. §-a értelmében a jegyző által elkészített, a következő évre vonatkozó költségvetési koncepciót a polgármester november 30-ig – a helyi önkormányzati képviselő-testület tagjai általános választásának évében legkésőbb december 15-ig – benyújtja a képviselő-testületnek, melyet a testület rendelet formájában hagy jóvá. A település költségvetési koncepciójában a beruházások, felújítások fejezetben szerepeltethetők az esélyegyenlőség megteremtését szolgáló intézkedések pénzügyi forrásai. Többek között az oktatási és nevelési intézmények, az orvosi rendelő, a strand felújítása, akadálymentessé tétele.
- **Gazdasági program** – a Magyarország helyi önkormányzatairól szóló 2011. évi CLXXXIX. törvény 116. §-a értelmében a Képviselő-testület hosszú távú fejlesztési elképzeléseit gazdasági programban, fejlesztési tervben rögzíti, melynek elkészítéséért a helyi önkormányzat felelős. Vonyarcvashegy gazdasági programjában hosszú távon szintén szerepelnek azok a beruházások, fejlesztések, amelyek a koncepcióban is megfogalmazásra kerültek.
- **Településfejlesztési terv** – Vonyarcvashegyen jelenleg folyik az új, jogszabályi követelményeknek megfelelő településfejlesztési terv elkészítése. E dokumentum kitér az esélyegyenlőségi csoportok helyzetére, lehetőségeik fejlesztésére.

2.2 A helyi esélyegyenlőségi program térségi, társulási kapcsolódásainak bemutatása

A Mötv. 87. §- értelmében a helyi önkormányzatok képviselő-testületei megállapodhatnak abban, hogy egy vagy több önkormányzati feladat- és hatáskör, valamint a polgármester és a jegyző államigazgatási feladat- és hatáskörének hatékonyabb, célszerűbb ellátására jogi személyiséggel rendelkező társulást hoznak létre.

Vonyarcvashegy fenti szempontokat szem előtt tartva 2 további településsel – Balatonyörökkel és Vállussal – együtt közösen működteti a Vonyarcvashegyi Nyitnikék Óvodát, melynek egy tagintézménye is van Balatonyörökön.

Társulási keretek között működik településünkön a Zalaszántó székhelyű Családsegítő és Gyermekjóléti Szolgálat. A Szolgálat feladata alapellátás keretében gyermekjóléti szolgáltatás nyújtása.

Szintén társulási keretek között működik a Keszthely és Környéke Kistérségi Többcélú Társulás Szociális Szolgáltató Központja, mely településünkön a házi segítségnyújtást, a jelzőrendszeres házi segítségnyújtást és a támogató szolgálatot biztosítja.

2.3 A települési önkormányzat rendelkezésére álló, az esélyegyenlőség szempontjából releváns adatok, kutatások áttekintése, adathiányok kimutatása

A kutatáshoz az Országos Területfejlesztési és Területrendezési Információs Rendszer adatait, valamint az Önkormányzat saját nyilvántartásait használtuk fel.

3. A mélyszegénységben élők és a romák helyzete, esélyegyenlősége

3.1 Jövedelmi és vagyoni helyzet

Mivel Vonyarcvashegy a Balaton partján fekszik, abban a szerencsésnek mondható helyzetben van a település, hogy mélyszegénységben csak nagyon kevesen élnek. Ennek oka, hogy a Balaton adta lehetőségek tükrében legalább a nyári szezon idején a munkanélküliek közül sokan találnak munkahelyet akár Vonyarcvashegyen, akár a környező településeken. Sokan saját vállalkozásokat indítanak, illetve szálláshely üzemeltetéssel foglalkoznak. A helyi és környékbeli vállalkozók mellett az Önkormányzat is biztosít munkalehetőségeket a nyári szezon idejére a vonyarcvashegyi Lido Strand területén. Településünkön roma lakosok nincsenek.

3.2 Foglalkoztatottság, munkaerő-piaci integráció

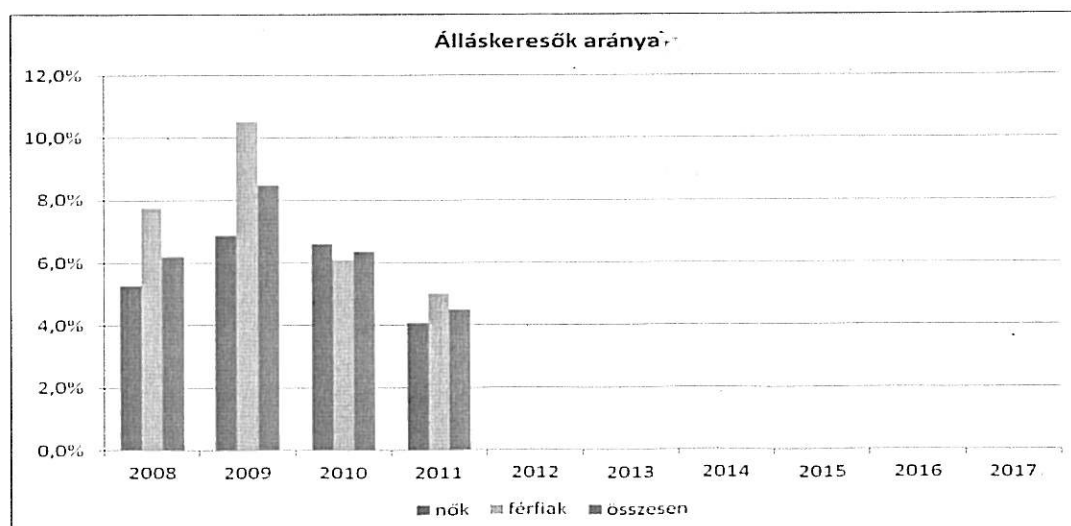
A HEP 1. számú mellékletében elhelyezett táblázatokba gyűjtött adatok, valamint a helyi önkormányzat a foglalkoztatás elősegítéséről és a munkanélküliek ellátásáról szóló 1991. évi IV. törvény (továbbiakban: Ft.) és a Möt-v-ben foglalt feladatai alapján településünkre jellemző foglalkoztatottságot, munkaerő-piaci lehetőségeket kívánjuk elemezni az elmúlt évek változásainak bemutatásával, a különböző korosztályok, illetve nemek szerinti bontásban.

a) foglalkoztatottak, munkanélküliek, tartós munkanélküliek száma, aránya

3.2.1. számú táblázat - Nyilvántartott álláskeresők száma és aránya, 15-64 évesek száma

év	15-64 év közötti lakónépesség (fő)			nyilvántartott álláskeresők száma (fő)					
	nő	férfi	összesen	nő		férfi		összesen	
	fő	fő	fő	fő	%	fő	%	fő	%
2008	811	477	1288	43	5,3%	37	7,8%	80	6,2%
2009	828	646	1474	57	6,9%	68	10,5%	125	8,5%
2010	846	803	1649	56	6,6%	49	6,1%	105	6,4%
2011	859	757	1616	35	4,1%	38	5,0%	73	4,5%
2012	N.A.	N.A.	N.A.	N.A.	N.A.	N.A.	N.A.	N.A.	N.A.

Forrás: TeIR, Nemzeti Munkaügyi Hivatal

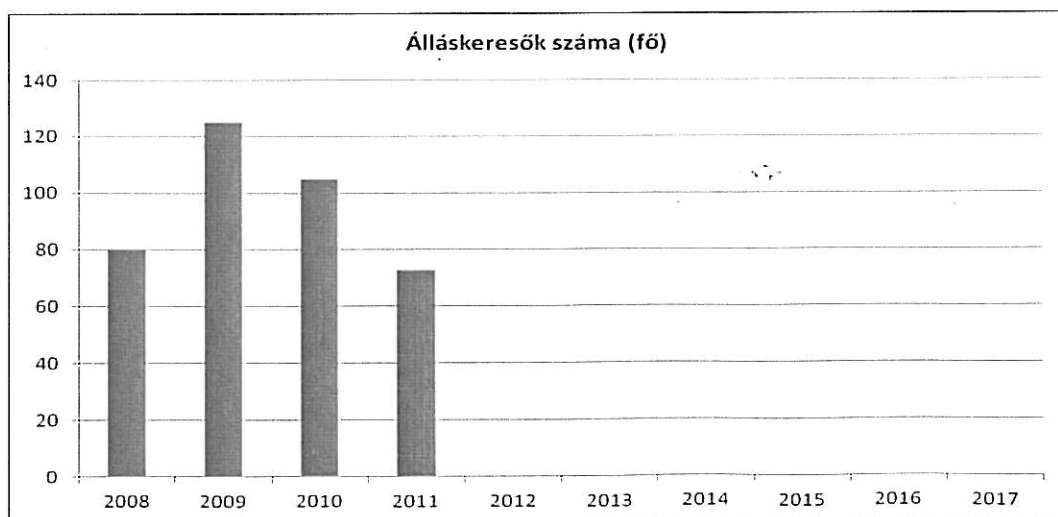


Az aktív korúak számarányához viszonyítva a munkanélküliek aránya 2008-tól 2011-ig 4,5 – 8,5% között alakult, ami az országos átlaghoz képest alacsonyabb. A nők és a férfiak között releváns különbség nem állapítható meg. 2011-ben a településen a munkanélküliségi ráta 4,5% körül mozgott. Az idény jellegű foglalkoztatottság jellemző a településen.

3.2.2. számú táblázat - Regisztrált munkanélküliek száma korcsoport szerint

		2008	2009	2010	2011	2012
nyilvántartott álláskeresők száma összesen	fő	80	125	105	73	#ÉRTÉK!
20 éves és fiatalabb	fő	0	1	2	0	N.A.
	%	0,0%	0,8%	1,9%	0,0%	N.A.
21-25 év	fő	14	14	7	5	N.A.
	%	17,5%	11,2%	6,7%	6,8%	N.A.
26-30 év	fő	8	10	17	9	N.A.
	%	10,0%	8,0%	16,2%	12,3%	N.A.
31-35 év	fő	6	17	10	9	N.A.
	%	7,5%	13,6%	9,5%	12,3%	N.A.
36-40 év	fő	10	18	15	15	N.A.
	%	12,5%	14,4%	14,3%	20,5%	N.A.
41-45 év	fő	10	15	11	9	N.A.
	%	12,5%	12,0%	10,5%	12,3%	N.A.
46-50 év	fő	14	19	16	5	N.A.
	%	17,5%	15,2%	15,2%	6,8%	N.A.
51-55 év	fő	13	23	17	11	N.A.
	%	16,3%	18,4%	16,2%	15,1%	N.A.
56-60 év	fő	5	8	10	10	N.A.
	%	6,3%	6,4%	9,5%	13,7%	N.A.
61 év felett	fő	0	0	0	0	N.A.
	%	0,0%	0,0%	0,0%	0,0%	N.A.

Forrás: TeIR, Nemzeti Munkaügyi Hivatal

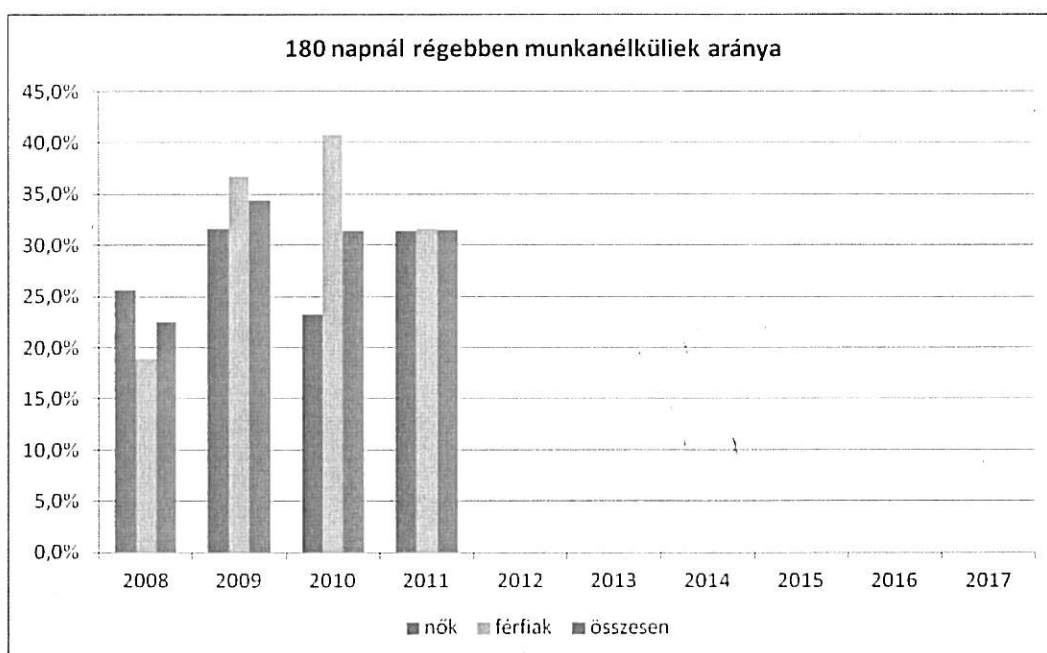


Az álláskeresők korcsoportonkénti megoszlását az előző táblázat mutatja. Megállapítható, hogy az álláskeresők száma a településen 2009-től folyamatos csökkenést mutat.

3.2.3. számú tábla - A munkanélküliek és a 180 napnál régebben munkanélküliek száma és aránya

év	nyilvántartott/registrált munkanélküli			180 napnál régebben regisztrált munkanélküli					
	fő			fő			%		
	nő	férfi	összesen	nő	férfi	összesen	Nő	férfi	összesen
2008	43	37	80	11	7	18	25,6%	18,9%	22,5%
2009	57	68	125	18	25	43	31,6%	36,8%	34,4%
2010	56	49	105	13	20	33	23,2%	40,8%	31,4%
2011	35	38	73	11	12	23	31,4%	31,6%	31,5%
2012	N.A.	N.A.	N.A.	N.A.	N.A.	N.A.	N.A.	N.A.	N.A.

Forrás: TeIR, Nemzeti Munkaügyi Hivatal

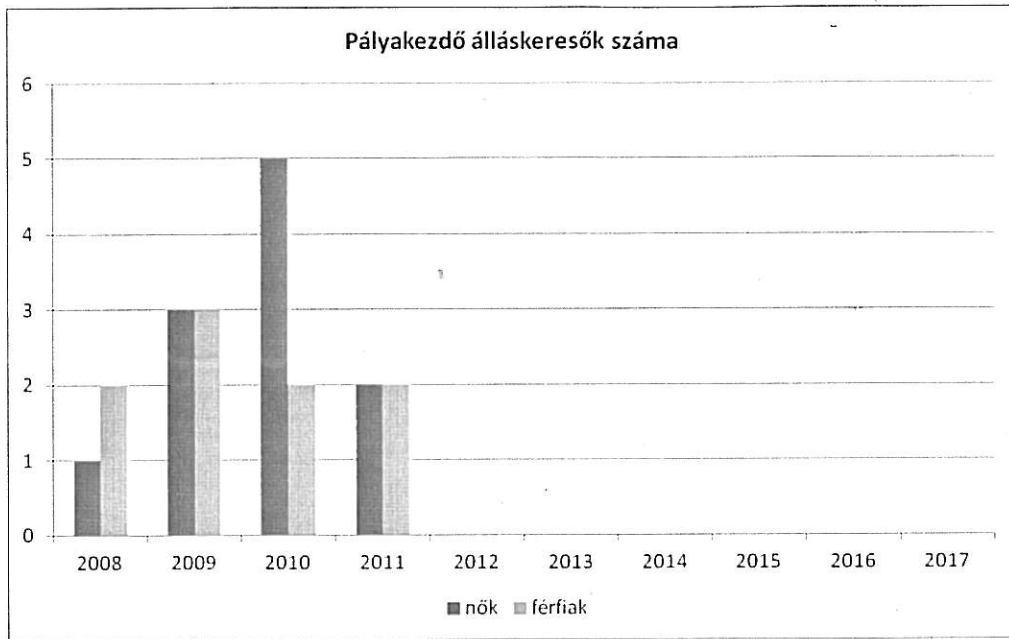


A nyilvántartott munkanélküliek közel 1/3-a 180 napnál régebben regisztrált, amely láttatja azt a tendenciát, hogy a munkanélkülivé váló személyek nehezen, hosszabb idő eltelte után tudnak munkát találni. Jelentős részük kiesik a szociális ellátó rendszerből.

3.2.4. számú táblázat - Pályakezdő álláskeresők száma és a 18-29 éves népesség száma

év	18-29 évesek száma			Nyilvántartott pályakezdő álláskeresők száma					
	nő	férfi	összesen	nő		Férfi		összesen	
	fő	fő	fő	fő	%	fő	%	fő	%
2008	173	175	348	1	0,6%	2	1,1%	3	0,9%
2009	169	181	350	3	1,8%	3	1,7%	6	1,7%
2010	156	167	323	5	3,2%	2	1,2%	7	2,2%
2011	159	166	325	2	1,3%	2	1,2%	4	1,2%
2012	N.A.	N.A.	N.A.	N.A.	N.A.	N.A.	N.A.	N.A.	N.A.

Forrás: TeIR, Nemzeti Munkaügyi Hivatal



A 18 – 29 éves korosztály létszámához viszonyítva a nyilvántartott pályakezdő álláskeresők száma viszonylag alacsony, az 5 éves elemzési intervallumot tekintve 1 – 2% között mozog.

b) alacsony iskolai végzettségűek foglalkoztatottsága

3.2.5. számú táblázat - Alacsonyan iskolázott népesség

év	15 éves és idősebb lakosság száma összesen			15-X éves legalább általános iskolát végzettek száma			általános iskolai végzettséggel nem rendelkezők 15-x évesek száma					
	összesen	nő	férfi	összesen	nő	férfi	Összesen		nő		férfi	
							fő	%	fő	%	fő	%
2001	1501	790	711	1361	693	668	140	9,3%	97	12,3%	43	6%
2011	2155	1126	1029	0	N.A.	N.A.	N.A.	N.A.	N.A.	N.A.	N.A.	N.A.

Forrás: TeIR, KSH

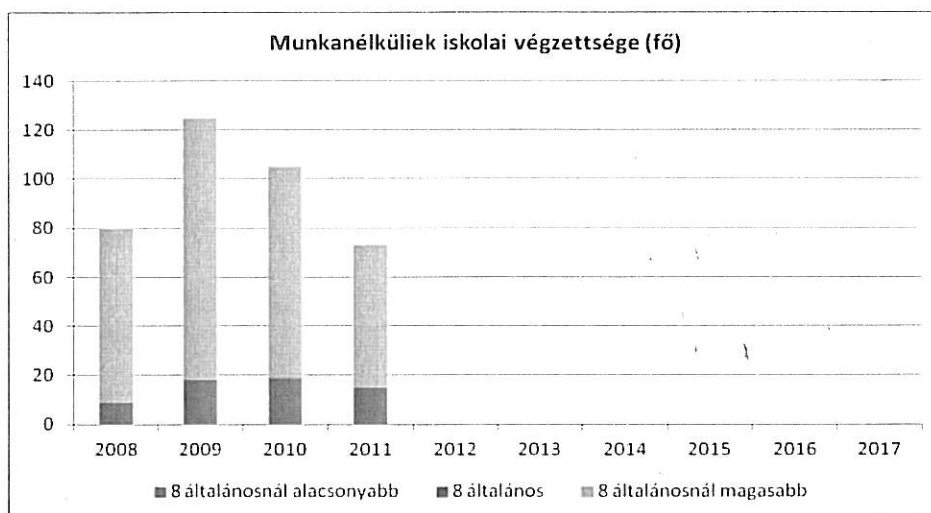
Népszámlálás

A HEP elkészítésének időpontjában a 2011-es népszámlálási adatok nem álltak rendelkezésre. A 2001-es adatokból megállapítható, hogy a 15 éves és idősebb lakosság 91%-a legalább az általános iskolát elvégezte (beleértve ebbe akár a felsőfokú tanulmányokat is). Az alacsony iskolai végzettségűek 12%-a nő, 6%-a pedig férfi. A településen általános iskolai felnőttoktatás nem érhető el, annak igénybevételére a közeli Keszthelyen nyílik lehetőség.

3.2.6. számú táblázat - Regisztrált munkanélküliek száma iskolai végzettség szerint

év	nyilvántartott állás keresők száma összesen	A nyilvántartott állás keresők megoszlása iskolai végzettség szerint					
		8 általánosnál alacsonyabb végzettség		8 általános		8 általánosnál magasabb iskolai végzettség	
		fő	%	fő	%	fő	%
2008	80	0	0,0%	9	11,3%	71	88,8%
2009	125	1	0,8%	17	13,6%	107	85,6%
2010	105	1	1,0%	18	17,1%	86	81,9%
2011	73	0	0,0%	15	20,5%	58	79,5%
2012	N.A.	N.A.	N.A.	N.A.	N.A.	N.A.	N.A.

Forrás: TeIR, Nemzeti Munkaügyi Hivatal



A nyilvántartott állás keresők iskolai végzettségét vizsgálva megállapítható, hogy döntő többségük 8 általánosnál magasabb iskolai végzettséggel rendelkezik. A településen a munkanélküliség oka nem az alacsony iskolai végzettségben keresendő.

3.2.7. számú táblázat - Felnőttoktatásban résztvevők

év	általános iskolai felnőttoktatásban résztvevők száma	8. évfolyamot felnőttoktatásban eredményesen elvégzők száma	
		fő	%
2009	0	0	0
2010	0	0	0
2011	0	0	0
2012	0	0	0
2013	N.A.	N.A.	N.A.

Forrás: TeIR, Területi Államháztartási és Közigazgatási Információs Szolgálat (TÁKISZ)

3.2.8. számú táblázat - Felnőttoktatásban résztvevők száma középfokú iskolában

év	középfokú felnőttoktatásban résztvevők összesen	szakiskolai felnőttoktatásban résztvevők		szakközépiskolai felnőttoktatásban résztvevők		gimnáziumi felnőttoktatásban résztvevők	
	fő	fő	%	fő	%	fő	%
2009	0	0	0	0	0	0	0
2010	0	0	0	0	0	0	0
2011	0	0	0	0	0	0	0
2012	N.A.	N.A.	N.A.	N.A.	N.A.	N.A.	N.A.

Forrás: TeIR, Területi Államháztartási és Közigazgatási Információs Szolgálat (TÁKISZ)

Vonyarcvashegyen felnőttoktatásban senki nem vesz részt.

c) közfoglalkoztatás

2008-ban 2 fő, 2009-ben 6 fő, 2010-ben 6 fő, 2011-ben 7 fő, 2012-ben pedig 12 fő volt foglalkoztatva a településen közfoglalkoztatás keretei között. 2012-ben a Dunántúli Regionális Vízmű Zrt. további 10 főt foglalkoztatott a közfoglalkoztatás keretein belül.

d) foglalkoztatáshoz való hozzáférés esélyének mobilitási, információs és egyéb tényezői

A térségben a Balaton közelsége miatt jellemző a szezonális foglalkoztatás. Amennyiben helyben nem lehetséges munka vállalása, a lakosok általában Keszthelyen és Hévízen próbálnak munkát vállalni, amely települések könnyen megközelíthetőek.

e) fiatalok foglalkoztatását és az oktatásból a munkaerőpiacra való átmenetet megkönnyítő programok a településeken; képzéshez, továbbképzéshez való hozzáférésük

Ahogy a fenti táblákból is látható volt, nem jellemző a pályakezdő, illetve fiatalkori munkanélküliség. A középfokú oktatási intézmények Keszthelyen elérhetőek, illetve a régióban felsőoktatási intézmények széles palettája szintén rendelkezésre áll.

f) munkaerő-piaci integrációt segítő szervezetek és szolgáltatások feltérképezése

Az Önkormányzat együttműködik a munkaügyi központtal, valamint diákmunkát szervező civilekkel is.

g) a mélyszegénységen élők és romák települési önkormányzati saját fenntartású intézményekben történő foglalkoztatása

Az Önkormányzat kiemelt figyelmet fordít arra, hogy intézményeiben helyi lakosokat foglalkoztasson valamennyi társadalmi rétegből.

h) hátrányos megkülönböztetés a foglalkoztatás területén

Az Önkormányzat törekszik az egyenlő bánásmód követelményének biztosítására, valamint megtartásának ellenőrzésére valamennyi általa fenntartott intézmény vonatkozásában.

3.3 Pénzbeli és természetbeni szociális ellátások, aktív korúak ellátása, munkanélküliséghez kapcsolódó támogatások

3.3.1. számú táblázat - Álláskeresési segélyben részesülők száma

év	15-64 év közötti lakónépesség száma	segélyben részesülők fő	segélyben részesülők %
2008. 1. negyedév	84	14	16,7%
2008. 2. negyedév	60	10	16,7%
2008. 3. negyedév	39	4	10,3%
2008. 4. negyedév	71	18	25,4%
2008. átlag	63,5	11,5	18,1%
2009. 1. negyedév	108	N.A.	N.A
2009. 2. negyedév	87	6	6,9%
2009. 3. negyedév	71	6	8,5%
2009. 4. negyedév	111	22	19,8%
2009. átlag	94,25	11,3	12,0%
2010. 1. negyedév	128	15	11,7%
2010. 2. negyedév	84	N.A.	N.A
2010. 3. negyedév	54	7	13,0%
2010. 4. negyedév	98	27	27,6%
2010. átlag	91	16,3	17,9%
2011. 1. negyedév	110	15	13,6%
2011. 2. negyedév	66	4	6,1%
2011. 3. negyedév	43	N.A.	N.A
2011. 4. negyedév	65	2	3,1%
2011. átlag	71	7	9,9%
2012. 1. negyedév	107	1	0,9%
2012. 2. negyedév	63	0	0,0%
2012. 3. negyedév	48	0	0,0%
2012. 4. negyedév	77	1	1,3%
2012. átlag	73,75	0,5	0,7%

Forrás: TelR, Nemzeti Munkaügyi Hivatal

Az aktív korú népességből az álláskeresési segélyben részesülők száma 2008-tól folyamatos csökkenést mutat, amelynek oka nem csak a munkanélküliek számának csökkenésében keresendő, hanem abban is, hogy a segély folyósításának tartama lerövidült.

3.3.2. számú táblázat – Járadékra jogosultak száma

év	nyilvántartott álláskeresők száma	álláskeresési járadékra jogosultak	
	fő	fő	%
2008	80	N.A.	N.A.
2009	125	N.A.	N.A.
2010	105	N.A.	N.A.
2011	73	N.A.	N.A.
2012	N.A	N.A.	N.A.

Forrás: TeIR, Nemzeti Munkaügyi Hivatal

3.3.3. számú táblázat- Rendszeres szociális segélyben és foglalkoztatást helyettesítő támogatásban részesítettek száma

év	rendszeres szociális segélyben részesülők		Foglalkoztatást helyettesítő támogatás (álláskeresési támogatás)		Azoknak a száma, akik 30 nap munkaviszonyt nem tudtak igazolni és az FHT jogosultságtól elesett	Azoknak a száma, akiktől helyi önkormányzati rendelet alapján megvonták a támogatást
	fő	15-64 évesek %-ában	fő	munkanélküliek %-ában		
2008	6	0,3	N.A.	N.A.	0	0
2009	4	0,27	N.A.	N.A.	0	0
2010	2	0,12	N.A.	N.A.	0	0
2011	5	0,3	6	8,2	0	0
2012	N.A.	N.A.	N.A.	N.A.	0	0

Forrás: TeIR, Nemzeti Munkaügyi Hivatal

3.4 Lakhatás, lakáshoz jutás, lakhatási szegregáció

E fejezetben a lakhatáshoz kapcsolódó területet elemezzük, kiemelve a bérlakás-állományt, a szociális lakhatást, az egyéb lakáscélra nem használt lakáscélú ingatlanokat, feltárva a településen fellelhető elégtelen lakhatási körülményeket, veszélyeztetett lakhatási helyzeteket és hajléktalanságot, illetve a lakhatást segítő támogatásokat. E mellett részletezzük a lakhatásra vonatkozó egyéb jellemzőket, elsősorban a szolgáltatásokhoz való hozzáférést.

a) bérlakás-állomány

Az Önkormányzat bérlakás-állománnyal nem rendelkezik.

b) szociális lakhatás

Szociális alapon bérbeadható lakások sincsenek a településen.

c) egyéb lakáscélra használt nem lakáscélú ingatlanok

Az elmúlt években jellemző az a tendencia, hogy a korábban üdülőként funkcionáló ingatlanokat állandó lakhatásra használják, azonban ezek az ingatlanok komfortosak, a lakhatási igényeket megfelelően kielégítik.

e) lakhatást segítő támogatások

A lakásfenntartási támogatást az Önkormányzat minden esetben természetben folyósítja, jellemzően a közüzemi szolgáltatóknak közvetlenül. 2008-tól átlagosan évente 25 háztartás részesült e támogatásban.

f) eladósodottság

A családok eladósodottságáról nincs adatunk. Sokan nem is vallják be ezt a tényt még a Családsegítő Szolgálatnak sem.

Adósságcsökkentési támogatásban a vizsgált időszakban senki nem részesült a településen.

g) lakhatás egyéb jellemzői: külterületeken és nem lakóövezetben elhelyezkedő lakások, minőségi közszolgáltatásokhoz, közműszolgáltatásokhoz, közösségi közlekedéshez való hozzáférés bemutatása

Vonyarcvashegyen nem jellemzőek a külterületi ingatlanok, a közszolgáltatásokhoz való hozzáférés a község belterületén biztosított. A csatornahálózat nagyrészt kiépített, a közvilágítás biztosított, a közösségi közlekedés a települést átszelő 71-es főúton rendszeresen elérhető, illetve a település vasútállomással is rendelkezik.

3.4.3. számú táblázat - Támogatásban részesülők

év	lakásfenntartási támogatásban részesítettek száma	adósságcsökkentési támogatásban részesülők száma
2008	22	-
2009	23	-
2010	18	-
2011	27	0
2012	N.A.	N.A.

Forrás: TeIR, KSH Tstar, önkormányzati adatok

3.4.1. számú táblázat - Lakásállomány

év	összes lakásállomány (db)		bérlakás állomány (db)		szociális lakásállomány (db)		egyéb lakáscélra használt nem lakáscélú ingatlanok (db)	
		ebből elégtelen lakhatási körülményeket biztosító lakások száma		ebből elégtelen lakhatási körülményeket biztosító lakások száma		ebből elégtelen lakhatási körülményeket biztosító lakások száma		ebből elégtelen lakhatási körülményeket biztosító lakások száma
2008	885	0	0	0	0	0	N.A.	N.A.
2009	898	0	0	0	0	0	N.A.	N.A.
2010	914	0	0	0	0	0	N.A.	N.A.
2011	923	0	0	0	0	0	N.A.	N.A.
2012	N.A.	N.A.	0	0	0	0	N.A.	N.A.

Forrás: TeIR, KSH Tstar

3.5 Telepek, szegregátumok helyzete

a) a telep/szegregátum mint lakókönyezet jellemzői (kiterjedtsége, területi elhelyezkedése, megközelíthetősége, lakásállományának állapota, közműellátottsága, közszolgáltatásokhoz való hozzáférés lehetőségei, egyéb környezet-egészségügyi jellemzői stb.)

b) a telepen/szegregátumokban élők száma, társadalmi problémák szempontjából főbb jellemzői (pl. életkori megoszlás, foglalkoztatottsági helyzet, segélyezettek, hátrányos, halmozottan hátrányos helyzetű gyermekek aránya, stb.)

c) szegregációval veszélyeztetett területek, a lakosság területi átrendeződésének folyamatai

Vonyarcvashegyen telepek, szegregátumok nincsenek.

3.6 Egészségügyi és szociális szolgáltatásokhoz való hozzáférés

a) az egészségügyi alapszolgáltatásokhoz, szakellátáshoz való hozzáférés

3.6.1. számú táblázat – Orvosi ellátás

év	Felnőttek és gyermekek részére tervezett háziorvosi szolgálatok száma	Csak felnőttek részére szervezett háziorvosi szolgáltatások száma	házi gyermekorvosok által ellátott szolgálatok száma
2008	0	1	1
2009	0	1	1
2010	0	1	1
2011	0	1	1
2012	0	1	1

Forrás: TeIR, KSH Tstar

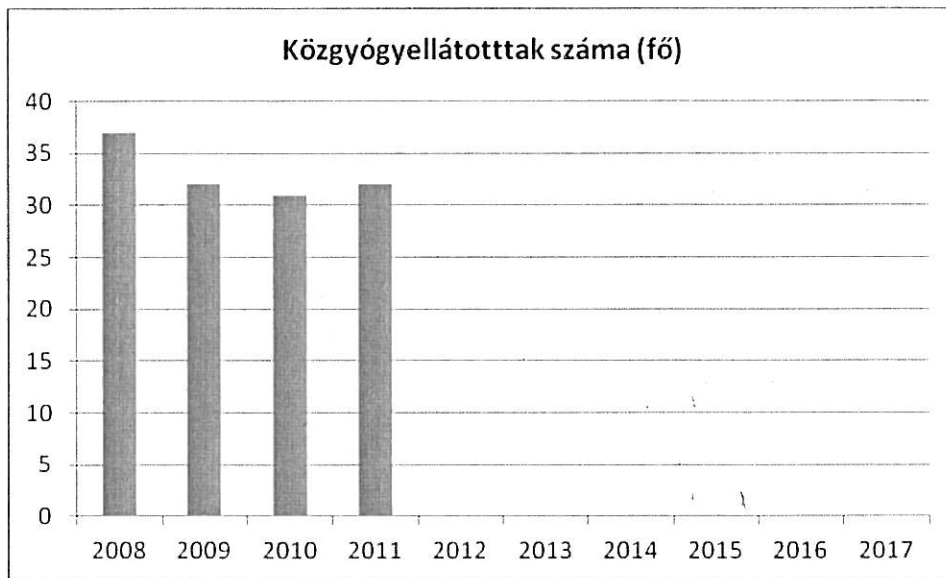
Az egészségügyi alapellátás a településen biztosított. 1 felnőtt háziorvosi körzet működik, a gyermekorvosi szolgálatot pedig Balatonyörök – Vonyarcvashegy – Gyenesdiás Nagyközségek Önkormányzatai közösen üzemeltetik.

A fogászati alapellátás helyben biztosított, az ügyeleti ellátás Keszthelyen vehető igénybe. Az egészségügyi szakellátás Keszthelyen, illetve a megyeszékhelyen vehető igénybe.

3.6.2. számú táblázat - Közgyógyellátási igazolvánnyal rendelkezők száma

év	közgyógyellátási igazolvánnyal rendelkezők száma
2008	37
2009	32
2010	31
2011	32
2012	N.A.

Forrás: TeIR, KSH Tstar

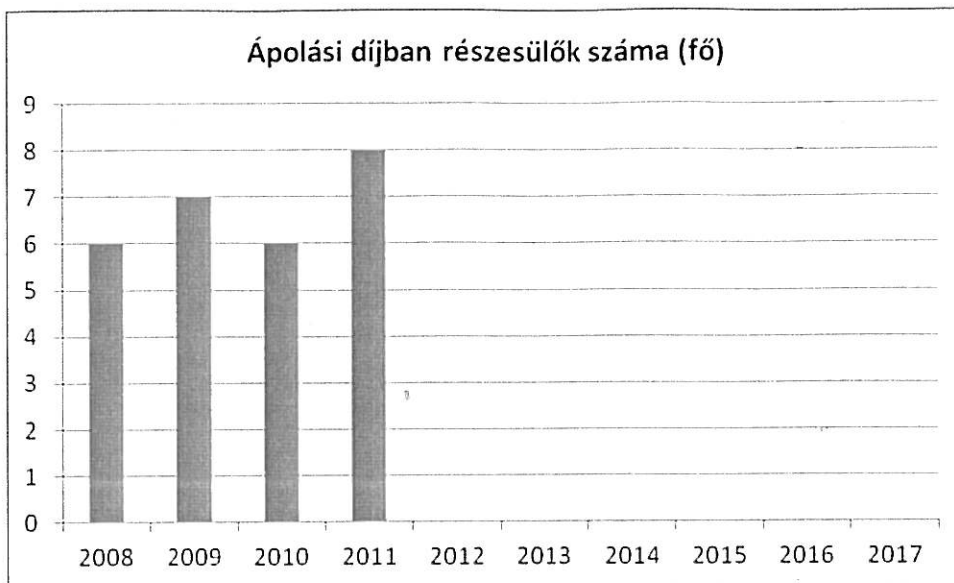


Közgyógyellátási igazolvánnyal 2011-ben 38 fő rendelkezett.

3.6.3. számú táblázat - Ápolási díjban részesítettek száma

év	ápolási díjban részesítettek száma
2008	6
2009	7
2010	6
2011	8
2012	N.A.

Forrás: TeIR, KSH Tstar



b) prevenció és szűrőprogramokhoz (pl. népegészségügyi, koragyermekkor kötelező szűrésekhez) való hozzáférés

A koragyermekkor kötelező szűréseket a gyermekorvos, valamint a védőnő végzi intézményes körülmények között. A népegészségügyi szűrővizsgálatok a szükséges időközönként szervezett módon zajlanak.

c) fejlesztő és rehabilitációs ellátáshoz való hozzáférés

Logopédiai és fejlesztőpedagógiai, gyógypedagógiai ellátás Keszthelyen érhető el.

d) közétkeztetésben az egészséges táplálkozás szempontjainak megjelenése

Az Önkormányzat által biztosított közétkeztetés során mind a gyermekek, mind az idősek ellátása során igyekeznek az egészséges táplálkozás követelményét változatos étrenddel biztosítani.

e) sportprogramokhoz való hozzáférés

A településen működik a Vonyarcvashegy Sportegyesület, melynek keretében több sportág gyakorlására van lehetőség: kézilabda, petanque, foci, horgászat, teke, asztalitenisz, vitorlázás. Sportolási és kikapcsolódási lehetőségek a strandon is biztosítottak.

f) személyes gondoskodást nyújtó szociális szolgáltatásokhoz való hozzáférés

Az Önkormányzat a szociális alapszolgáltatások közül étkeztetést, családsegítést, házi segítségnyújtást, jelzőrendszeres házi segítségnyújtást és támogató szolgálatot biztosít.

g) hátrányos megkülönböztetés, az egyenlő bánásmód követelményének megsértése a szolgáltatások nyújtásakor

Településünkön hátrányos megkülönböztetés e tekintetben nincs.

h) pozitív diszkrimináció (hátránykompenzáló juttatások, szolgáltatások) a szociális és az egészségügyi ellátórendszer keretein belül

Azoknak az idős betegeknek az esetében, akiknél problémát okoz az orvosi ellátás igénybevétele, a házi orvos lakhelyükön keresi fel őket.

3.7 Közösségi viszonyok, helyi közelet bemutatása

a) közösségi élet színterei, fórumai

Vonyarcvashegyen a Művelődési Ház, a Lido Strand és az általános iskola területe biztosít lehetőséget közösségi élet megvalósítására. Közösségi tér kialakítása további lehetőséget biztosít az idősök szabadidejének hasznos eltöltésére.

b) közösségi együttélés jellemzői (pl. etnikai konfliktusok és kezelésük)

Az idősebb korosztály aktívan részt vesz a közösségi életben, programok szervezésében. A településen több külföldi ingatlantulajdonos is él, akiknek sikerült beilleszkedniük a közösség életébe.

c) helyi közösségi szolidaritás megnyilvánulásai (adományozás, önkéntes munka stb.)

A civil szervezetek önkéntes munkájukkal hozzájárulnak a település fejlődéséhez.

3.8 A roma nemzetiségi önkormányzat célcsoportokkal kapcsolatos esélyegyenlőségi tevékenysége, partnersége a települési önkormányzattal

Roma nemzetiségi önkormányzat Vonyarcvashegyen nem működik.

3.9 Következtetések: problémák beazonosítása, fejlesztési lehetőségek meghatározása.

A mélyszegénységben élők és a romák helyzete, esélyegyenlősége vizsgálata során településünkön	
beazonosított problémák	fejlesztési lehetőségek
A településen a munkanélküliség megközelítőleg 6%.	Munkahelyteremtés, helyi kis- és középvállalkozók ösztönzése.
A településen a tartós, 180 napnál régebben regisztrált munkanélküliek számaránya nagy (kb. 30%)	Munkaerőpiaci integrációt segítő szolgáltatások feltérképezése, felnőttképzés, átképzés.

4. A gyermekek helyzete, esélyegyenlősége, gyermekszegénység

4.1. A gyermekek helyzetének általános jellemzői (pl. gyermekek száma, aránya, életkori megoszlása, demográfiai trendek stb.)

a) veszélyeztetett és védelembe vett, hátrányos helyzetű, illetve halmozottan hátrányos helyzetű gyermekek, valamint fogyatékossgal élő gyermekek száma és aránya, egészségügyi, szociális, lakhatási helyzete

A településen 2008. óta védelemvételre, mint hatósági intézkedésre nem került sor. A kialakult veszélyeztetettséget a gyermekjóléti szolgálat alapellátás keretében történő gondozás során kezelni tudta.

b) rendszeres gyermekvédelmi kedvezményben részesítettek száma

4.1.2. számú táblázat - Rendszeres gyermekvédelmi kedvezményben részesítettek száma

év	Rendszeres gyermekvédelmi kedvezményben részesítettek száma	Ebből tartósan beteg fogyatékos gyermekek száma	Kiegészítő gyermekvédelmi kedvezményben részesítettek száma	Ebből tartósan beteg fogyatékos gyermekek száma	Rendkívüli gyermekvédelmi kedvezményben részesítettek száma
2008	40	3	0	N.A.	12
2009	44	4	0	N.A.	4
2010	49	4	0	N.A.	2
2011	32	4	0	N.A.	2
2012	37	4	0	N.A.	0

Forrás: TeIR, KSH Tstar, Önkormányzati adatok

4.1.3. számú táblázat – Kedvezményes óvodai - iskolai juttatásokban részesülők száma

év	Ingyenes étkezésben résztvevők száma óvoda	Ingyenes étkezésben résztvevők száma iskola 1-8. évfolyam	50 százalékos mértékű kedvezményes étkezésre jogosultak száma 1-13. évfolyam	Ingyenes tankönyv-ellátásban részesülők száma	Óvodáztatási támogatásban részesülők száma	Nyári étkeztetésben részesülők száma
2008	36	65	54	118	0	0
2009	40	42	38	120	0	0
2010	18	49	46	112	0	0
2011	17	49	44	108	0	0
2012	11	46	51	106	0	0

Forrás: TeIR, KSH Tstar, Önkormányzati adatok

Rendszeres gyermekvédelmi kedvezményben évente kb. 40 család részesül, megközelíthetően ennyi hátrányos helyzetű gyermek él a településen. Ezek a gyermekek az óvodában, iskolában ingyenes étkezésben részesülnek.

c) gyermek jogán járó helyi juttatásokban részesülők száma, aránya

Gyermekek jogán járó helyi juttatások közé az egyszeri újszülött támogatás, illetve a rendkívüli gyermekvédelmi támogatás tartozik.

d) kedvezményes iskolai étkeztetésben részesülők száma, aránya

4.1.3. számú táblázat – Kedvezményes óvodai - iskolai juttatásokban részesülők száma

év	Ingyenes étkezésben résztvevők száma óvoda	Ingyenes étkezésben résztvevők száma iskola 1-8. évfolyam	50 százalékos mértékű kedvezményes étkezésre jogosultak száma 1-13. évfolyam	Ingyenes tankönyv-ellátásban részesülők száma	Óvodáztatási támogatásban részesülők száma	Nyári étkeztetésben részesülők száma
2008	36	65	54	118	0	0
2009	40	42	38	120	0	0
2010	18	49	46	112	0	0
2011	17	49	44	108	0	0
2012	11	46	51	106	0	0

Helyi adatgyűjtés

e) magyar állampolgársággal nem rendelkező gyermekek száma, aránya

Az óvodában magyar állampolgársággal nem rendelkező gyermekek nincsenek, az iskolában 4 gyermeknek nincs magyar állampolgársága.

4.2 Szegregált, teleszerű lakókörnyezetben élő gyermekek helyzete, esélyegyenlősége

Településünkön szegregált lakókörnyezetben nem élnek gyermekek.

4.3 A hátrányos, illetve halmozottan hátrányos helyzetű, valamint fogyatékkal élő gyermekek szolgáltatásokhoz való hozzáférése

a) védőnői ellátás jellemzői (pl. a védőnő által ellátott települések száma, egy védőnőre jutott ellátott, betöltetlen státuszok)

4.3.1. számú táblázat – Védőnői álláshelyek száma

év	védőnői álláshelyek száma	Egy védőnőre jutó gyermekek száma
2008	1	352
2009	1	368
2010	1	366
2011	1	372
2012	1	373

Forrás: TeIR, KSH Tstar, önkormányzati adatgyűjtés

A településen az egészségügyi alapellátás keretében a védőnői ellátás biztosított. Egy védőnőre átlagban 360 gyermek jut.

b) gyermekorvosi ellátás jellemzői (pl. házi gyermekorvoshoz, gyermek szakorvosi ellátáshoz való hozzáférés, betöltetlen házi gyermekorvosi praxisok száma)

év	Betöltetlen felnőtt háziorvosi praxis/ok száma	Házi orvos által ellátott személyek száma	Gyermekorvos által ellátott gyerekek száma	Felnőtt házi orvos által ellátott gyerekek száma
2008	0	11895	N.A.	0
2009	0	15039	N.A.	0
2010	0	12926	N.A.	0
2011	0	12922	N.A.	0
2012	0	N.A.	N.A.	0

Forrás: TeIR, KSH Tstar

A gyermekek részére biztosítandó gyermekorvosi ellátást a gyenesdiási gyermekorvos látja el megbízási szerződés alapján.

c) 0–7 éves korúak speciális (egészségügyi-szociális-oktatói) ellátási igényeire (pl. korai fejlesztésre, rehabilitációra) vonatkozó adatok

Fenti szolgáltatások Keszthelyen a Nevelési Tanácsadó keretein belül, illetve a megyeszékhelyen érhetők el.

d) gyermekjóléti alapellátás

A gyermekjóléti alapellátást, a gyermekjóléti szolgáltatást társulás keretében látják el. A településen a 0 – 3 éves korosztály napközbeni ellátása nem megoldott.

4.3.3. számú táblázat - Bölcsődék és bölcsődébe beíratott gyermekek száma

év	bölcsődék száma	bölcsődébe beírt gyermekek száma	Szociális szempontból felvett gyerekek száma (munkanélküli szülő, veszélyeztetett gyermek, nappali tagozaton tanuló szülő)	Működő összes bölcsődei férőhelyek száma
2008	0	0	0	0
2009	0	0	0	0
2010	0	0	0	0
2011	0	0	0	0
2012	0	0	0	0

Forrás: TeIR, KSH Tstar, Intézményi

A településen bölcsőde nem üzemel, a szolgáltatás csak a környező településeken érhető el.

4.3.4. számú táblázat - Családi napköziben engedélyezett férőhelyek száma -

év	családi napköziben engedélyezett férőhelyek száma	családi napköziben a térítésmentes férőhelyek száma
2008	0	0
2009	0	0
2010	0	0
2011	0	0
2012	0	0

Forrás: TeIR, KSH Tstar

Családi napközi szintén nem működik a településen.

e) gyermekvédelem

Gyermekvédelmi szakellátást nyújtó intézmény a községben nincs.

f) krízishelyzetben igénybe vehető szolgáltatások

A krízishelyzetben lévő családok a gyermekjóléti szolgálat családgondozójához fordulhatnak, aki felvilágosítást tud adni a környéken működő átmeneti gondozást nyújtó intézményekről.

g) egészségfejlesztési, sport-, szabadidős és szünidős programokhoz való hozzáférés

Vonyarcvashegyen működik a Vonyarcvashegy Sportegyesület (kézilabda, foci, petanque, stb.). Szabadidős és szünidei programokat mind az Önkormányzat, mind az oktatási intézmények, mind pedig a Művelődési Ház is szervez. Közösségi tér kialakítása további lehetőségeket biztosít a szabadidő hasznos eltöltéséhez.

h) gyermekétkeztetés (intézményi, hétvégi, szünidei) ingyenes tankönyv

A gyermekétkeztetés az iskolai tanév alatt minden gyermek számára elérhető, azonban a nyári gyermekétkeztetés a településen nem megoldott.

A rászoruló gyermekek ingyenes tankönyv juttatásban részesülnek.

i) hátrányos megkülönböztetés, az egyenlő bánásmód követelményének megsértése a szolgáltatások nyújtásakor járási, önkormányzati adat, civil érdekképviselő észrevételei

Az Önkormányzat, valamint valamennyi intézménye törekszik az egyenlő bánásmód követelményének biztosítására, ezzel kapcsolatos panasz, észrevétel a hivatalhoz nem érkezett.

j) pozitív diszkrimináció (hátránykompenzáló juttatások, szolgáltatások) az ellátórendszerek keretein belül

Az újszülötteknek az Önkormányzat egyszeri támogatást biztosít.

4.4 A kiemelt figyelmet igénylő gyermekek/tanulók, valamint fogyatékossgal élő gyerekek közoktatási lehetőségei és esélyegyenlősége

a) a hátrányos, illetve halmozottan hátrányos helyzetű, valamint sajátos nevelési igényű és beilleszkedési, tanulási, magatartási nehézséggel küzdő gyermekek/tanulók óvodai, iskolai ellátása

Az óvodában 2 fő sajátos nevelési igényű, valamint 5 fő hátrányos helyzetű gyermek van, halmozottan hátrányos helyzetű gyermek nincs. A sajátos nevelési igényű gyermekekkel heti 2 x 2 órában logopédus foglalkozik.

Az iskolában a fenti csoportokba tartozó gyermekek részére a nemzeti köznevelésről szóló törvényben foglalt ellátások biztosítottak.

b) a közneveléshez kapcsolódó kiegészítő szolgáltatások (pl. iskolára/óvodára jutó gyógypedagógusok, iskolapszichológusok száma stb.)

4.4.1. számú táblázat - Óvodai nevelés adatai

ÓVODAI ELLÁTOTSÁG	db	
Az óvoda telephelyeinek száma	1	
Hány településről járnak be a gyermekek	3	
Óvodai férőhelyek száma	75	
Óvodai csoportok száma	3	
Az óvoda nyitvatartási ideje (...h-tól ...h-ig):	7.00 - 17.00	
A nyári óvoda-bezárás időtartama: ()	4 hét	
Személyi feltételek	Fő	Hiányzó létszám
Óvodapedagógusok száma	5	1
Ebből diplomás óvodapedagógusok száma	5	
Gyógypedagógusok létszáma	0	
Dajka/gondozónő	3	
Kisegítő személyzet	1	

Forrás: TeIR, KSH Tstar, önkormányzati adatgyűjtés

- Az óvodai ellátás 75 férőhelyen 3 csoportban biztosított. A gyermekek gondozását, nevelését 5 óvodapedagógus, valamint 3 dajka és egy fő kisegítő személyzet látja el.

4.4.3. számú táblázat - Óvodai nevelés adatai 3.

év	3-6 éves korú gyermekek száma	óvodai gyermekcsoportok száma	óvodai férőhelyek száma	óvodai feladatellátási helyek száma	óvodába beírt gyermekek száma	óvodai gyógypedagógiai csoportok száma
2008	53	3	75	1	64	0
2009	65	3	75	1	65	0
2010	61	3	75	1	67	0
2011	57	3	75	1	65	0
2012	67	3	75	1	67	0

Forrás: TeIR, KSH Tstar, Önkormányzati adatgyűjtés

Az óvodai férőhelyek kb. 95%-os kihasználtsággal üzemelnek, azonban a jövőbeli jogszabályi változások előrevetíthetik esetleges újabb óvodai férőhelyek szükségességét.

4.4.7. számú táblázat - Általános iskolában tanuló száma

tanév	Általános iskola 1-4 évfolyamon tanulók száma	Általános iskola 5-8 évfolyamon tanulók száma	általános iskolások száma	napközis tanulók száma	
	fő	fő	fő	fő	%
2010/2011	55	52	107	61	57,0%
2011/2012	61	53	114	73	64,0%
2012/2013	65	48	113	75	66,4%

Forrás: TeIR, KSH Tstar, Helyi adatgyűjtés

c) hátrányos megkülönböztetés és jogellenes elkülönítés az oktatás, képzés területén, az intézmények között és az egyes intézményeken belüli szegregáció

4.4.8. számú táblázat - Általános iskolák adatai

tanév	általános iskolai osztályok száma			általános iskolai osztályok száma a gyógypedagógiai oktatásban			általános iskolai feladat-ellátási helyek száma
	1-4 évfolyamon	5-8 évfolyamon	összesen	1-4 évfolyamon	5-8 évfolyamon	összesen	db
2010/2011	1	1	2	0	0	0	1
2011/2012	1	1	2	0	0	0	1
2012/2013	1	1	2	0	0	0	1

Forrás: TeIR, KSH Tstar, Helyi adatgyűjtés

A településen egy általános iskola működik mind alsó, mind felső tagozattal. A 2012/2013-as tanévben 113 tanuló iratkozott be az iskolába.

A település iskolájában az oktatási szegregáció nem jelenik meg.

4.4.12. számú táblázat - A 8. évfolyamot eredményesen befejezettek a nappali oktatásban

tanév	8. évfolyamot eredményesen befejezettek száma / aránya a nappali rendszerű oktatásban	
	fő	%
2010/2011	12	100
2011/2012	12	100
2012/2013	13	100

Forrás: TeIR, KSH Tstar Forrás: Önkormányzati és intézményfenntartói, tankerületi adatok

Az iskola 8. osztályos tanulói közül valamennyien sikeresen befejezték az általános iskolát.

d) az intézmények között a tanulók iskolai eredményességében, az oktatás hatékonyságában mutatkozó eltérések

Tekintettel arra, hogy a településen egy iskola működik, fentiek vizsgálatára nem került sor.

e) pozitív diszkrimináció (hátránykompenzáló juttatások, szolgáltatások)

Az iskolai oktatás keretein belül lehetőség van korrepetálásra.

4.5 Következtetések: problémák beazonosítása, fejlesztési lehetőségek meghatározása.

A gyerekek helyzete, esélyegyenlősége vizsgálata során településünkön	
beazonosított problémák	fejlesztési lehetőségek
A településen a 0 – 3 éves korosztály napközbeni ellátása nem megoldott.	Családi napközi létesítésére pályázati források felkutatása, kisvállalkozók, civil szervezetek és az egyház bevonása a szolgáltatás létesítésére, fenntartására.
A településen a nyári gyermekétkeztetés nem megoldott.	A nyári gyermekétkeztetés Önkormányzat általi biztosítása a szünidőben.
A várható jogszabályi változások kapcsán az óvodai férőhelyek szűkössége.	Férőhely bővítés pályázati forrásból.
A gyermekek szabadidejének nagy része nincs lekötve.	Szabadtéri színpad/mozi fejlesztése, kerékpárút további létesítése, lovas túrautak kialakítása, horgász kikötő fejlesztése.

5. A nők helyzete, esélyegyenlősége

5.1 A nők gazdasági szerepe és esélyegyenlősége

a) foglalkoztatás és munkanélküliség a nők körében

5.1.1. számú táblázat - Foglalkoztatás és munkanélküliség a nők körében

év	Munkavállalási korúak száma		Foglalkoztatottak		Munkanélküliek	
	férfiak	nők	férfiak	nők	férfiak	nők
2008	742	772	N.A.	N.A.	37	43
2009	593	945	N.A.	N.A.	68	57
2010	750	793	N.A.	N.A.	49	56
2011	757	809	N.A.	N.A.	38	35
2012	N.A.	N.A.	N.A.	N.A.	N.A.	N.A.

Forrás: Teir és helyi adatgyűjtés

A fenti táblázatból megállapítható, hogy a munkanélküliség a településen nem kimagasló a nők körében a férfiakhoz viszonyítva, illetve több esetben a településen található munkahelyek jellege a női munkavállalást elősegíti. A kisgyermekes anyukák munkaerőpiacra történő visszatérését megnehezíti az a tény, hogy a településen a 0 – 3 éves korosztály napközbeni ellátása nem biztosított.

b) nők részvétele foglalkoztatást segítő és képzési programokban

A nők részvételét, illetve visszatérését gyermekvállalás után a munkaerőpiacra a munkaügyi központ képzési, átképzési lehetőségei segítik, amelyről helyben információt kaphatnak.

c) alacsony iskolai végzettségű nők elhelyezkedési lehetőségei

A településen nem jellemző a nők kirívóan alacsony iskolai végzettsége, munkanélküliségük főként a gazdasági helyzetre vezethető vissza.

d) hátrányos megkülönböztetés a foglalkoztatás területén (pl. bérkülönbség)

Az Önkormányzat erre vonatkozóan adatokkal nem rendelkezik.

5.2 A munkaerő-piaci és családi feladatok összeegyeztetését segítő szolgáltatások (pl. bölcsődei, családi napközi, óvodai férőhelyek, férőhelyhiány; közintézményekben rugalmas munkaidő, családbarát munkahelyi megoldások stb.)

A nők munkavállalását nagyban megnehezíti a 0 - 3 éves korú gyermekek intézményes ellátásának hiánya, bölcsőde, családi napközi, családi gyermekfelügyelet, házi gyermekfelügyelet a településen nem elérhető. Az óvodai ellátás a gyermek 2,5 éves korától vehető igénybe. Azoknak, a nőknek, akik a gyermek 2,5 éves kora előtt szeretnének munkát vállalni, családi segítség hiányában ez nem lehetséges. A településen az atipikus munkavégzési formák nem elterjedtek.

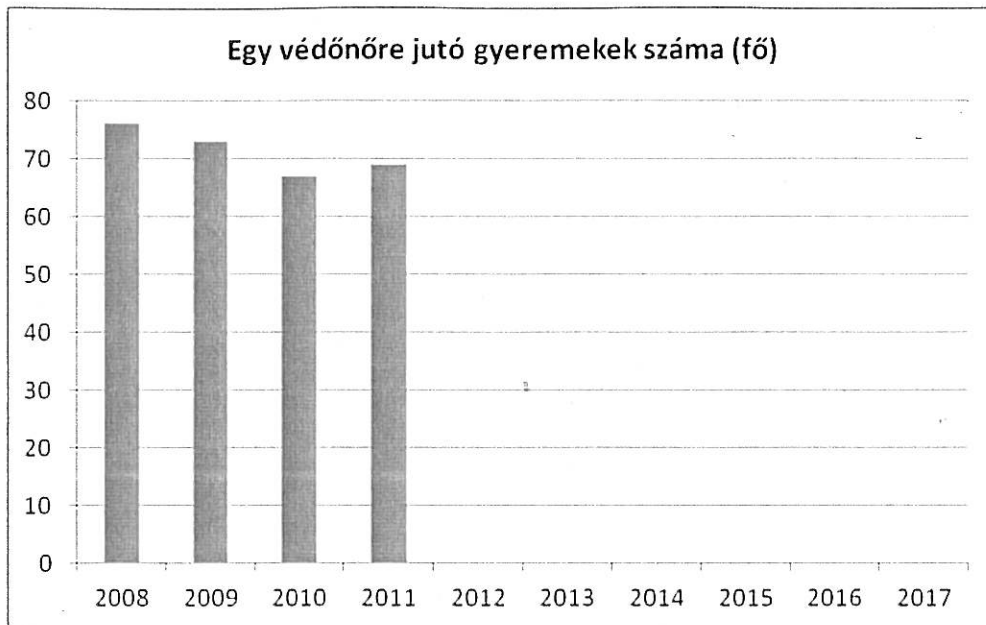
5.3 Családtervezés, anya- és gyermekgondozás területe

A családtervezési, anya- és gyermekgondozási feladatokat a település védőnője látja el.

5.3. számú táblázat - Családtervezés, anya- és gyermekgondozás területe

év	védőnők száma	0-3 év közötti gyermekek száma	átlagos gyermekszám védőnőnként
2008	1	76	76
2009	1	73	73
2010	1	67	67
2011	1	69	69
2012	1	N.A.	N.A.

Forrás: TeIR és helyi adatgyűjtés



A családtervezést, a gyermekgondozást a településen a védőnői hálózat segíti.

5.4 A nőket érő erőszak, családon belüli erőszak

A családon belüli erőszak, ha van is, ritkán kerül nyilvánosság elé. Ha ilyen történik, a legtöbb érintett szégyelli ezt, még a családsegítő kollégának sem beszélnek erről.

5.5 Krízishelyzetben igénybe vehető szolgáltatások (pl. anyaoththon, családok átmeneti otthona)

A krízishelyzetben igénybe vehető szolgáltatásokról a település családgondozója tud információval szolgálni, ilyen szolgáltatások településünkön nem elérhetők.

5.6 A nők szerepe a helyi közéletben

A település vezetésében a nők alulreprezentáltak, azonban az oktatási és szociális területen, valamint a civil szférában képviseltetik magukat.

5.7 A nőket helyi szinten fokozottan érintő társadalmi problémák és felszámolásukra irányuló kezdeményezések

Az Önkormányzatnak erre vonatkozóan nincs információja.

5.8 Következtetések: problémák beazonosítása, fejlesztési lehetőségek meghatározása.

A nők helyzete, esélyegyenlősége vizsgálata során településünkön	
beazonosított problémák	fejlesztési lehetőségek
A 0 – 3 éves korosztály számára napközbeni ellátást biztosító szolgáltatás hiánya, amely megnehezíti a nők munkába állását.	Családi napközi létesítésére pályázati források felkutatása, kisvállalkozók, civil szervezetek és az egyház bevonása a szolgáltatás létesítésére, fenntartására.
Munkanélküliség a nők körében kb. 4%.	Vállalkozók, civilek, egyházak ösztönzése szociális nappali ellátást biztosító intézmény létrehozására, ahol helyi nőket alkalmaznának. A munkaügyi központtal való együttműködés keretében az átképzés motiválása piacképes szakmák felé.

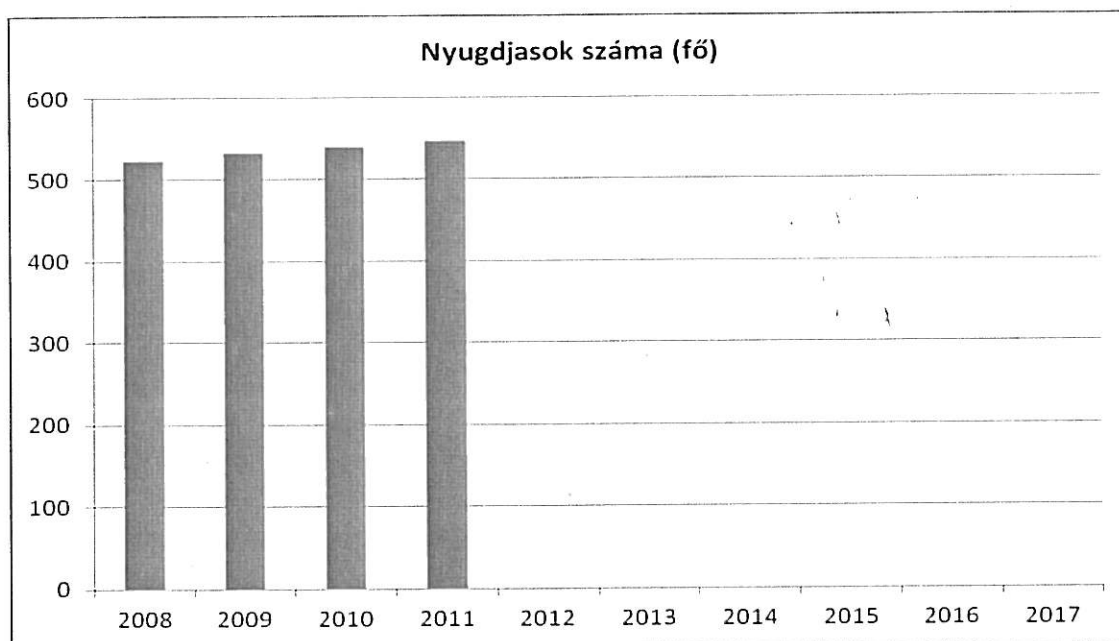
6. Az idősök helyzete, esélyegyenlősége

6.1 Az időskorú népesség főbb jellemzői (pl. száma, aránya, jövedelmi helyzete, demográfiai trendek stb.)

6.1.1. számú táblázat – Nyugdíjban, nyugdíjszerű ellátásban részesülők száma nemek szerint

év	nyugdíjban, nyugdíjszerű ellátásban részesülő férfiak száma	nyugdíjban, nyugdíjszerű ellátásban részesülő nők száma	összes nyugdíjas
2008	206	317	523
2009	212	321	533
2010	221	319	540
2011	223	324	547
2012	N.A.	N.A.	N.A.

Forrás: TelR, KSH Tstar



A nyugdíjban, nyugdíjszerű ellátásban részesülők száma 2008-tól folyamatos növekedést mutat. A nemek között itt eltérés figyelhető meg a nők javára, amelynek oka a magasabb várható átlagéletkor.

6.2 Idősök munkaerő-piaci helyzete

a) idősök, nyugdíjasok foglalkoztatottsága

A település idegenforgalmi adottságaiból adódóan a nyugdíjasok kereset-kiegészítés céljából szobakiadással foglalkoznak, azonban arányuk nem kiemelkedő a többi korosztályhoz képest.

b) tevékeny időskor (pl. élethosszig tartó tanulás, idősök, nyugdíjasok foglalkoztatásának lehetőségei a közintézményekben, foglalkoztatásukat támogató egyéb programok a településen)

A nagyközségben szervezett módon nappali ellátást nem biztosítanak, azonban nyugdíjas klub, illetve idősök részvételével szerveződött civil szervezetek tevékenykednek.

c) hátrányos megkülönböztetés a foglalkoztatás területén

A településen is megfigyelhető az az országos tendencia, hogy az 50 év felettek elhelyezkedési esélyei korlátozottak.

6.3 A közszolgáltatásokhoz, közösségi közlekedéshez, információhoz és a közösségi élet gyakorlásához való hozzáférés

Tekintettel arra, hogy a település közintézményei csak részben akadálymentesítettek, az idős, mozgásukban korlátozott lakosoknak problémát jelenthet ezen intézmények megközelítése. (Orvosi rendelő, közös önkormányzati hivatal épülete)

a) az idősök egészségügyi és szociális szolgáltatásokhoz való hozzáférése

6.3.1. számú táblázat - 64 évnél idősebb népesség és nappali ellátásban részesülő idősorúak száma

év	64 év feletti lakosság száma	nappali ellátásban részesülő idősorúak száma	
	fő	fő	%
2008	406	0	0%
2009	459	0	0%
2010	472	0	0%
2011	488	0	0%
2012	N.A.	N.A.	N.A.

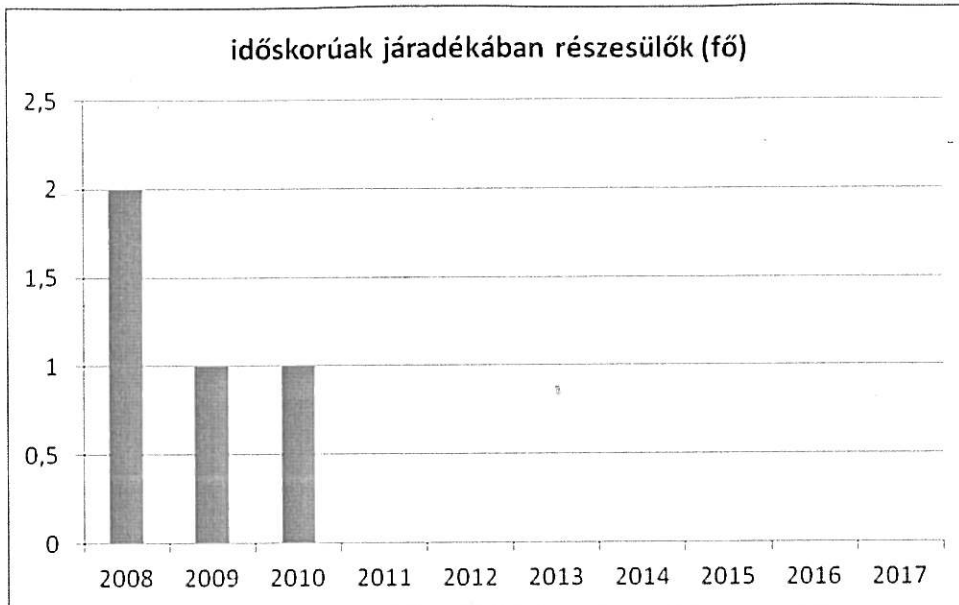
Forrás: TeIR, KSH Tstar

Az egészségügyi alapellátás a településen teljeskörűen biztosított, azonban a szociális alapszolgáltatások közül az étkeztetés, a családsegítés, illetve a házi segítségnyújtás, a jelzőrendszeres házi segítségnyújtás és a támogató szolgálat érhető el. Nappali ellátás igénybevételére nem nyílik lehetőség.

6.3.2. számú táblázat - Idősorúak járadékában részesülők száma

év	idősorúak járadékában részesülők száma
2008	2
2009	1
2010	1
2011	0
2012	N.A.

Forrás: TeIR, KSH Tstar



b) kulturális, közművelődési szolgáltatásokhoz való hozzáférés

A Művelődési Ház az idős korosztály érdeklődésére számot tartó programokat szervez, valamint a nyugdíjas klub is kikapcsolódási lehetőségeket kínál részükre. A település könyvtára folyamatosan bővülő könyvállományával biztosít lehetőséget a művelődésre, kikapcsolódásra.

c) idősök informatikai jártassága

A tavalyi évben az idős korosztály számára az informatikai jártasságot növelő programot kínáltak a település közművelődési intézményei.

6.4 Az időseket, az életkorral járó sajátos igények kielégítését célzó programok a településen

Településünkön az idős, nyugdíjas korú lakosok részére nyugdíjasklub¹ működik, mely nagyon gyakran szervez összejöveteleket, így nagyban megkönnyíti az időskori elmagányosodás megszüntetését. Az időskorúak szintén igénybe vehetik a családsegítő szolgálat szolgáltatásait, mellyel napi életvitelük is könnyebbé válik.

6.5 Következtetések: problémák beazonosítása, fejlesztési lehetőségek meghatározása.

Az idősök helyzete, esélyegyenlősége vizsgálata során településünkön	
beazonosított problémák	fejlesztési lehetőségek
A nappali ellátás hiánya.	A nappali ellátás megszervezése civilek, vállalkozók, egyházi intézmények bevonásával.
A közintézmények részbeni akadálymentesítése.	Akadálymentesítésre irányuló pályázati források felkutatása, azokon való részvétel.
Az idős korúak közösségi élete színterének biztosításának hiánya.	Nappali ellátás szervezése, közösségi tér kialakítása.

7. A fogyatékkal élők helyzete, esélyegyenlősége

7.1 A településen fogyatékkal élő személyek főbb jellemzői, sajátos problémái

a) *fogyatékkal élők foglalkoztatásának lehetőségei, foglalkoztatottsága (pl. védett foglalkoztatás, közfoglalkoztatás)*

Az Önkormányzat figyelmet fordít arra, hogy közfoglalkoztatás keretében, főként az idény jellegű munkák során fogyatékkal élő embereket is alkalmazzon.

b) *hátrányos megkülönböztetés a foglalkoztatás területén*

Az Önkormányzatnak ilyen jellegű megkülönböztetésről nincs tudomása.

c) *önálló életvitelt támogató helyi intézmények, szolgáltatások, programok*

A Keszthely és Környéke Kistérségi Többcélú Társulás Szociális Szolgáltató Központja házi segítségnyújtás, a jelzőrendszeres házi segítségnyújtás és a támogató szolgálat keretében támogatja az idősök önálló életvitelét.

7.1.1 számú táblázat - Megváltozott munkaképességű személyek szociális ellátásaiban részesülők száma

év	megváltozott munkaképességű személyek ellátásaiban részesülők száma	egészségkárosodott személyek szociális ellátásaiban részesülők száma
2008	14	74
2009	15	77
2010	16	75
2011	N.A.	50
2012	N.A.	N.A.

Forrás: TeIR, KSH Tstar

7.1.2. számú táblázat - Nappali ellátásban részesülő fogyatékos személyek száma

év	Nappali ellátásban részesülő fogyatékos személyek száma		
	önkormányzati fenntartású intézményben	egyházi fenntartású intézményben	civil fenntartású intézményben
2008	0	0	0
2009	0	0	0
2010	0	0	0
2011	0	0	0
2012	0	0	0

Forrás: TeIR, KSH Tstar;

A településen nappali ellátás fogyatékos személyek számára nincs. Ez a szolgáltatás Keszthelyen, az Eötvös utcai intézményben érhető el, ahol különböző munkákat is végezhetnek a fogyatékosok.

7.2 Fogyatékkal élő személyek pénzbeli és természetbeni ellátása, kedvezményei

A településen fogyatékkal élő személyek szintén igénybe tudják venni a szociális alapszolgáltatások közül az étkeztetést, a házi segítségnyújtást, a családsegítést és a támogató szolgáltatást.

A szakosított ellátási formák Keszthelyen, illetve a megyeszékhelyen vehetők igénybe.

7.3 A közszolgáltatásokhoz, közösségi közlekedéshez, információhoz és a közösségi élet gyakorlásához való hozzáférés lehetőségei, akadálymentesítés

a) települési önkormányzati tulajdonban lévő középületek akadálymentesítettsége

Ezen épületek csak részben akadálymentesítettek. A közös önkormányzati hivatalban mozgáskorlátozott személy esetén az ügyintézés a földszinten történik, azonban ott ügyfélfogadásra alkalmas helyiség jelenleg nincs.

Az orvosi rendelő, valamint a közoktatási intézmények sem akadálymentesítettek.

b) közszolgáltatásokhoz, kulturális és sportprogramokhoz való hozzáférés lehetőségei, fizikai, információs és kommunikációs akadálymentesítettség, lakóépületek, szolgáltató épületek akadálymentesítettsége

A település intézményei tekintetében az információs és kommunikációs akadálymentesítés nem megoldott. A település strandján a fogyatékkal élő személyek számára az úszás, a vízben való tartózkodás elősegítésére liftes emelőszerkezetet üzemeltet be, így ezen szolgáltatás igénybevétele számukra is biztosított.

c) munkahelyek akadálymentesítettsége

A munkahelyek akadálymentesítése döntő többségükben nem megoldott.

d) közösségi közlekedés, járdák, parkok akadálymentesítettsége

Vonyarcvashegyen a közterületek, járdák döntő többségükben akadálymentesítettek. Amennyiben mozgásszervi fogyatékos szeretne közösségi közlekedést igénybe venni, arra alkalmas buszok igénybe vehetők.

e) fogyatékos személyek számára rendelkezésre álló helyi szolgáltatások (pl. speciális közlekedési megoldások, fogyatékosok nappali intézménye, stb.)

Ezek a szolgáltatások Vonyarcvashegyen nem állnak rendelkezésre.

f) pozitív diszkrimináció (hátránykompenzáló juttatások, szolgáltatások)

A Keszthely és Környéke Kistérségi Többcélú Társulás Szociális Szolgáltató Központja házi segítségnyújtás keretében segíti a hátrányos helyzetben élőket.

7.4 Következtetések: problémák beazonosítása, fejlesztési lehetőségek meghatározása

A fogyatékkal élők helyzete, esélyegyenlősége vizsgálata során településünkön	
beazonosított problémák	fejlesztési lehetőségek
Hiányzó, nem megfelelő akadálymentesítettség a közintézményekben.	Akadálymentesítés helyi tervezése, pénzforrások, pályázatok felkutatása.
A foglalkoztatáshoz jutás nem valósul meg.	Akadálymentesítettség fejlesztése, védett munkahelyek létesítésének ösztönzése.
A fogyatékkal élők nappali ellátásának és közösségi élet színterének hiánya.	A fogyatékkal élők nappali ellátásnak megszervezése.

8. Helyi partnerség, lakossági önszerveződések, civil szervezetek és for-profit szereplők társadalmi felelősségvállalása

a) a 3–7. pontban szereplő területeket érintő civil, egyházi szolgáltató és érdekvédelmi szervezetek, önszerveződések feltérképezése (pl. közfeladatot ellátó szervezetek száma közfeladatonként bemutatva, önkéntesek száma, partnerségi megállapodások száma stb.)

Az óvodai, illetve iskolai szülői munkaközösségek önként segítenek az intézmények festésében, játékok telepítésében, különböző gyűjtések (pl.: vasgyűjtés) szervezésében.

A Szent Mihály-hegy Védő és Vendégváró Egyesület tagjai önként segítenek a hulladékgyűjtésben.

b) önkormányzati, nemzetiségi önkormányzati, egyházi és civil szektor közötti partnerség bemutatása

Vonyarcvashegyen működő civil szervezetek közül a Szent Mihály-hegy Védő és Vendégváró Egyesület tagjai zömében a nyugdíjas korosztályból vannak. Ez az Egyesület szorosan együttműködve az Önkormányzattal, valamint a Magyar Katolikus Egyházzal, sokat tesz a település fejlődéséért, szépüléséért. Gyűjtéseket szerveznek különböző kulturális események megrendezésével. Ezen tevékenységük keretében az idősebb korosztály is szerepet kap a nagyközség közösségi életében.

A gyermekek tekintetében a Vonyarcvashegyi Iskola Tanulóiért, a Tehetségekért Közalapítvány nyújt támogatást abban, hogy gyermekeink még sikeresebb, kiemelkedőbb teljesítményt nyújthassanak.

Ezeket az egyesületeket az Önkormányzat és a Polgármester is anyagilag támogatja.

A településen nemzetiségi önkormányzat nem működik.

c) önkormányzatok közötti, illetve térségi, területi társulásokkal való partnerség

Vonyarcvashegy Nagyközség Önkormányzata, Balatongyörök Község Önkormányzata, illetve Vállus Község Önkormányzata közösen működteti a Vonyarcvashegyi Nyitnikék Óvodát.

2013. január 1-jét követően Vonyarcvashegy Nagyközség Önkormányzata és Balatongyörök Község Önkormányzata együtt vállalta az Eötvös Károly Általános Iskola működtetését.

Társulási keretek között működik településünkön a Zalasántó székhelyű Családsegítő és Gyermekjóléti Szolgálat.

A Keszthely és Környéke Kistérségi Többcélú Társulás Szociális Szolgáltató Központja házi segítségnyújtás, a jelzőrendszeres házi segítségnyújtás és a támogató szolgálat keretében támogatja az arra rászorulóknak életvitelét.

d) a nemzetiségi önkormányzatok célcsoportokkal kapcsolatos esélyegyenlőségi tevékenysége
Településünkön nemzetiségi önkormányzatok nem működnek.

e) civil szervezetek célcsoportokkal kapcsolatos esélyegyenlőségi tevékenysége
Az idősek támogatására a helyi Nyugdíjasklub, valamint a Szent Mihály-hegy Védő és Vendégváró Egyesület, a gyermekek támogatására pedig a Vonyarcvashegyi Iskola Tanulóért, a Tehetségeikért Közalapítvány ad lehetőséget.

A Vonyarcvashegy Sportegyesület a településen élő gyermekek részére is biztosít megfelelő szabadidős tevékenységet, illetve hozzásegíti őket a megfelelő életvitel kialakításához.

f) for-profit szereplők részvétele a helyi esélyegyenlőségi feladatok ellátásában.
Egyelőre nem jellemező részvételük, de a célok között szerepel ennek motiválása.

9. A helyi esélyegyenlőségi program nyilvánossága

a) a helyzetelemzésben meghatározott esélyegyenlőségi problémák kapcsán érintett nemzetiségi önkormányzatok, egyéb partnerek (állami vagy önkormányzati intézmények, egyházak, civil szervezetek, stb.) bevonásának eszközei és eljárásai a helyi esélyegyenlőségi program elkészítésének folyamatába
A HEP elkészítése során az önkormányzat adatokat kért a fenntartásában lévő intézményektől, az egészségügyi, szociális és gyermekjóléti szolgáltatóktól, helyben működő civil szervezetektől.

b) az a) pont szerinti szervezetek és a lakosság végrehajtással kapcsolatos észrevételeinek visszacsatolását szolgáló eszközök bemutatása.
Képviselő-testületi ülések, illetve közmeghallgatások keretében, polgármesteri fogadóórákon kaphatunk visszacsatolást a lakosság részéről.

Jövőképünk

Fontos számunkra, hogy a mélyszegénységben élők megfelelő információkkal rendelkezzenek a természetbeni és pénzügyi ellátásokról, amelyek megkönnyíthetik mindennapi életüket.

Kiemelt területnek tartjuk a gyerekek oktatása során az egyenlő bánásmód követelményének érvényesülését.

Folyamatosan odafigyelünk az idősek elszigetelődésének megelőzésére, az aktív időskor biztosítására.

Elengedhetetlennek tartjuk a nők esetén a gyermekvállalás, a gyermekgondozás elősegítését.

Különös figyelmet fordítunk a fogyatékkal élők mindennapi életének megkönnyítésére, a szolgáltatásokhoz való hozzáférés minél magasabb szintű biztosítására.

2. Összegző táblázat - A Helyi Esélyegyenlőségi Program Intézkedési Terve (HEP IT)

3. melléklet a 2/2012. (VI. 5.) EMMI rendelethez

	A	B	C	D	E	F	G	H	I	J
Intézkedés sorszáma	Az intézkedés címe, megnevezése	A helyzetelemzés következtetéseiben feltárt esélyegyenlőségi probléma megnevezése	Az intézkedéssel elérni kívánt cél	A célkitűzés összhangja egyéb stratégiai dokumentumokkal	Az intézkedés tartalma	Az intézkedés felelőse	Az intézkedés megvalósításának határideje	Az intézkedés eredményességét mérő indikátor(ok)	Az intézkedés megvalósításához szükséges erőforrások (humán, pénzügyi, technikai)	Az intézkedés eredményeinek fenntarthatósága
I. A mélyszegénységben élők és a romák esélyegyenlősége										
1	Munkanélküliség csökkentése.	A településen a munkanélküliség megközelítőleg 6%.	A foglalkoztatás növelése	Gazdasági program	1. Információgyűjtés, a probléma valószínűsíthető okainak feltárása 2. Kapcsolatfelvétel a munkaügyi központtal 3. Munkahelyteremtés, helyi kis- és középvállalkozók ösztönzése, információnyújtás a munkaerőpiaci integrációt segítő szolgáltatásokról, felmóttképzésről, átképzésről.	Polgármester	1. Rövid távú: 3 hónap 2. Folyamatos 3. Folyamatos, évente célzott támogatás nyújtása a célcsoportnak	Munkanélküliségi ráta alakulása a település vonatkozásában	Humán, pénzügyi és technikai erőforrások	Akkor lehetséges, amennyiben a képzés, átképzés során piacképes szakmát sajátítanak el a munkanélküliek, illetve a helyi vállalkozókat is sikeresen ösztönözzük.
2	Tartós munkanélküliség csökkentése	A településen a tartós, 180 napnál régebben regisztrált munkanélküliek aránya 20%-ra csökkenjen.	A 180 napnál régebben regisztrált munkanélküliek aránya 20%-ra csökkenjen.	Gazdasági program	1. Probléma valószínűsíthető okainak feltárása 2. Kapcsolatfelvétel	Polgármester	1. Rövid távú: 3 hónap 2. Folyamatos 3. Folyamatos, évente célzott támogatás	Munkanélküliségi ráta alakulása a 180 napnál régebben regisztrált munkanélküliek	Humán és technikai erőforrások	Akkor lehetséges, amennyiben a képzés, átképzés során piacképes

		számaránya nagy (kb. 30%)			3. Információ-nyújtás a munkaerőpiaci integrációt segítő szolgáltatásokról felnőttek részéről, átképzésről.	nyújtása a célcsoportnak	a körében		szakmát sajátítanak el.
3									
...									
II. A gyermekek esélyegyenlősége									
1	Gyermekek napközbeni ellátását biztosító férőhelyek létesítése a 0 – 3 éves korosztály számára	A településen a 0 – 3 éves korosztály napközbeni ellátása nem megoldott.	7 napközi szolgáltatást nyújtó férőhely létesítése	Költségvetési koncepció Gazdasági program Településfejlesztési koncepció Rendezési terv	1. Igényfelmérés napközi létesítésére pályázati források felkutatása 3. Kisvállalkozók, civil szervezetek és az egyház bevonása a szolgáltatás létesítésére, fenntartására.	Polgármester	1. Rövid távú: 6 hónap 2: Középtávú: 1 év 3. Hosszú távú: 3 év	A 7 férőhely megvalósulása	Humán, pénzügyi, technikai Amennyiben fizetőképes igény mutatkozik a szolgáltatásra a településen
2	Nyári gyermekétkeztetés biztosítása	A településen a nyári gyermekétkeztetés nem megoldott.	A településen élő valamennyi gyermek a szünet idején napközbeni egyszerű melegítkezésbe részesüljön.	Költségvetési koncepció Gazdasági program	1. Igényfelmérés és a jogszabályi környezet folyamatos nyomon követése 2. Pályázatfigyelés 3. A nyári gyermekétkeztetés Önkormányzat	Polgármester	1. Rövid távú: 1 hónap, folyamatos 2. Folyamatos 3. 1 év, azután folyamatos	Valamennyi gyermek szünet idején napközben egyszerű melegítkezésbe részesül.	Pénzügyi, technikai Anyagi, intézményi erőforrások megléte

3	Óvodai férőhelybővítés	A várható jogszabályi változások kapcsolatban az óvodai férőhelyek szűkösége.	10 férőhely bővítés	Költségvetési koncepció Gazdasági program Településfejlesztési koncepció Rendezési terv	általi biztosítása a szünetekben. 1. Igényfelmérés 2. Pályázati források figyelése 3. Férőhely bővítés pályázati forrásból.	Polgármester	1. Rövid távú: 6 hónap 2. Folyamatos, 1 év 3. Hosszú távú: 5 év	Férőhely szám növekedés	Humán, pénzügyi, technikai	Az igényekkel összhangban álló kapacitás biztosítása
4	Szabadidő hasznos eltöltése	A gyermekek szabadidejének nagy része nincs lekötvé.	A gyermekek szabadidejük nagy részét hasznosan töltésük el, közösségi tér kialakítása	Költségvetési koncepció Gazdasági program Településfejlesztési koncepció Rendezési terv	1. Igényfelmérés 2. Pályázatok figyelése, helyi stratégiai partnerek felkutatása 3. Szabadidő színpad/mozi fejlesztése, kerékpárút további létesítése, lovas túrautak kialakítása, horgászklub fejlesztése, közösségi tér kialakítása.	Polgármester	1. Rövid távú: 6 hónap 2. Folyamatos, 1 év 3. Hosszú távú: 5 év	A tervezett beruházások megvalósulása	Humán, pénzügyi, technikai	Az igényekkel összhangban álló kapacitás biztosítása
III. A nők esélyegyenlősége										
1	A női munkavállalás elősegítése, a nők munkaerőpiacra történő visszatérésének támogatása	A 0 – 3 éves korosztály számára napközbeni ellátást biztosító szolgáltatás hiánya, amely megnehezíti a nők munkába állását.	7 családi napközi szolgáltatást nyújtó férőhely létesítése	Költségvetési koncepció Gazdasági program Településfejlesztési terv	1. Igényfelmérés 2. Családi napközi létesítésére pályázati források felkutatása 3. Kiszállítók, civil szervezetek és az egyház bevonása a szolgáltatás	Polgármester	1. Rövid távú: 6 hónap 2: Középtávú: 1 év 3. Hosszú távú: 3 év	A 7 férőhely megvalósulása	Humán, pénzügyi, technikai	Amennyiben fizetőképes igény mutatkozik a szolgáltatásra a településen

2	Munkanélküliség csökkentése a nők körében	Munkanélküliség a nők körében kb. 4%.	Nők foglalkoztatásának növelése	Gazdasági program	létesítésére, fenntartására. 1. Stratégiai partnerek felkutatása 2. A munkaügyi központtal való együttműködés keretében az átképzés motiválása piacképes szakmák felé. 3. Vállalkozók, civilek, egyházak ösztönzése szociális nappali ellátást biztosító intézmény létrehozására, ahol helyi nőket alkalmaznának.	Polgármester	1. Rövid távú: 6 hónap 2: Középtávú: 1 év 3. Hosszú távú: 5 év	A nők körében a munkanélküliség a feleire csökken	Humán, pénzügyi, technikai	Stratégiai partner megléte, vállalkozói kedv, erőforrások
3										
...										
IV. Az idősek esélyegyenlősége										
1	Nappali ellátás biztosítása	A nappali ellátás hiánya.	A településen biztosított legyen az idős korosztály részére a nappali ellátás	Költségvetési koncepció Gazdasági program Településfejlesztési terv	1. Igényfelmérés 2. Pályázatfigyelés, partnerek felkutatása 3. A nappali ellátás megszervezése civilek, vállalkozók, egyházi intézmények bevonásával.	Polgármester	1. Rövid távú: 6 hónap 2: Középtávú: 1 év 3. Hosszú távú: 5 év	5 éven belül a nappali ellátás a településen biztosított legyen	Humán, pénzügyi, technikai	Igények összehangja a kapacitással, rentábilis működés
2	Közintézmények akadálymentesítése	A közintézmények részbeni	Valamennyi közintézmény a településen	Rendezési terv Településfejlesztési terv	1. Intézmények akadálymentesítési fokának	Polgármester	1. Rövid távú: 6 hónap 2: Középtávú: 1 év	A település közintézményeinek 1/3-a	Humán, pénzügyi, technikai	Anyagi erőforrások megléte esetén

3	Időskorúak közösségi életének életének szervezése	Az időskorúak közösségi életének szinterének biztosításának hiánya.	Nappali ellátás biztosítása, közösségi tér kialakítása	Költségvetési koncepció Gazdasági program Településfejlesztési terv Rendezési terv	1. Igényfelmérés 2. Pályázatfigyelés, partnerek felkutatása 3. A nappali ellátás megszervezése, közösségi tér kialakítása civilek, vállalkozók, egyházi intézmények bevonásával.	Polgármester	1. Rövid távú: 6 hónap 2: Középtávú: 1 év 3. Hosszú távú: 5 év	5 éven belül a nappali ellátás a településen biztosított legyen, amely a közösségi élet szinterévé is válhat	Humán, pénzügyi, technikai	Igények összehangja kapacitással, rentábilis működés	fenntartható	
...												
V. A fogyatékkal élők esélyegyenlősége												
1	Közintézmények akadálymentesítésére	Hiányzó, nem megfelelő akadálymentesítés a közösségi életben.	Valamennyi közintézmény a településen akadálymentesített legyen (tárgyi infokommunikáció)	Rendezési terv Településfejlesztési terv Költségvetési koncepció Gazdasági program	1. Intézmények akadálymentesítési fókának felmérése 2. Akadálymentesítési terv	Polgármester	1. Rövid távú: 6 hónap 2: Középtávú: 1 év 3. Folyamatos 4. Hosszú távú: 5 év	A települések közintézményei 1/3-a akadálymentesített legyen (tárgyi infokommunikáció)	Humán, pénzügyi, technikai	Anyagi erőforrások megléte esetén fenntartható		

						<p>3. Akadálymentesítésre irányuló pályázati források felkutatása, azokon való részvétel.</p> <p>4. Az akadálymentesítés megvalósítása</p>	Polgármester	<p>1. Rövid távú: 6 hónap</p> <p>2: Folyamatos</p> <p>3. Hosszú távú: 5 év</p>	<p>Fogyatékossgal élőknél foglalkoztatásán 10%-kal történő növelése</p>	Humán, pénzügyi, technikai	Stratégiai partner megléte, vállalkozói kedv, erőforrások
2	A foglalkoztatás alacsony szintű megvalósulása	A foglalkoztatás növelése	Gazdasági program	<p>1. Védelem munkahelyekről információgyűjtés, stratégiai partnerek felkutatása</p> <p>2. Pályázatfigyelés</p> <p>3. Akadálymentesítés fejlesztése, védett munkahelyek létesítésének ösztönzése.</p>	Polgármester	<p>1. Igényfelmérés</p> <p>2. Pályázatfigyelés, partnerek felkutatása</p> <p>3. A nappali ellátás megszervezése civilek, vállalkozók, egyházi intézmények bevonásával.</p>	<p>1. Igényfelmérés</p> <p>2. Pályázatfigyelés, partnerek felkutatása</p> <p>3. A nappali ellátás megszervezése civilek, vállalkozók, egyházi intézmények bevonásával.</p>	<p>1. Igényfelmérés</p> <p>2. Pályázatfigyelés, partnerek felkutatása</p> <p>3. A nappali ellátás megszervezése civilek, vállalkozók, egyházi intézmények bevonásával.</p>	<p>1. Igényfelmérés</p> <p>2. Pályázatfigyelés, partnerek felkutatása</p> <p>3. A nappali ellátás megszervezése civilek, vállalkozók, egyházi intézmények bevonásával.</p>	<p>1. Igényfelmérés</p> <p>2. Pályázatfigyelés, partnerek felkutatása</p> <p>3. A nappali ellátás megszervezése civilek, vállalkozók, egyházi intézmények bevonásával.</p>	<p>1. Igényfelmérés</p> <p>2. Pályázatfigyelés, partnerek felkutatása</p> <p>3. A nappali ellátás megszervezése civilek, vállalkozók, egyházi intézmények bevonásával.</p>
3	Fogyatékossgal élőknél foglalkoztatás növelése	A foglalkoztatás növelése	Költségvetési koncepció, Gazdasági program, Településfejlesztési terv	<p>1. Igényfelmérés</p> <p>2. Pályázatfigyelés, partnerek felkutatása</p> <p>3. A nappali ellátás megszervezése civilek, vállalkozók, egyházi intézmények bevonásával.</p>	Polgármester	<p>1. Rövid távú: 6 hónap</p> <p>2: Középtávú: 1 év</p> <p>3. Hosszú távú: 5 év</p>	<p>5 éven belül a nappali ellátás a településen biztosított legyen</p>	<p>Humán, pénzügyi, technikai</p>	<p>Igények összehangja kapacitással, rentábilis működés</p>		

3. Megvalósítás

A megvalósítás előkészítése

Önkormányzatunk az általa fenntartott intézmények vezetői számára feladatul adja és ellenőrzi, a településen működő nem önkormányzati fenntartású intézmények vezetőit pedig partneri viszony során kéri, hogy a Helyi Esélyegyenlőségi Programot valósítsák meg, illetve támogassák.

Önkormányzatunk azt is kéri intézményeitől és partnereitől, hogy vizsgálják meg, és a program elfogadását követően biztosítsák, hogy az intézményük működését érintő, és az esélyegyenlőség szempontjából fontos egyéb közszolgáltatásokat meghatározó stratégiai dokumentumokba és iránymutatásokba épüljenek be és érvényesüljenek az egyenlő bánásmódra és esélyegyenlőségre vonatkozó azon kötelezettségek, melyek az önkormányzat Helyi Esélyegyenlőségi Programjában részletes leírásra kerültek.

Önkormányzatunk elvárja, hogy intézményei a Helyi Esélyegyenlőségi Program Intézkedési Tervében szereplő vállalásokról, az őket érintő konkrét feladatokról intézményi szintű akcióterveket és évente cselekvési ütemterveket készítsenek.

Önkormányzatunk a HEP kidolgozására és megvalósítására, továbbá értékelésére, ellenőrzésére és az ennek során nyert információk visszacsatolására, valamint a programba történő beépítésének garantálására Helyi Esélyegyenlőségi Programért Felelős Fórumot hoz létre és működtet.

A fentiekkel kívánjuk biztosítani, hogy az HEP IT-ben vállalt feladatok településünkön maradéktalanul megvalósuljanak.

Monitoring és visszacsatolás

A Helyi Esélyegyenlőségi Program megvalósulását, végrehajtását a Képviselő-testület ellenőrzi, és javaslatot készít a HEP szükség szerinti aktualizálására az egyes beavatkozási területek felelőseinek, illetve a létrehozott munkacsoportok beszámolóinak alapján. A Képviselő-testület számára évente beszámolót kell készíteni.

Nyilvánosság

A véleményformálás lehetőségét biztosítja az Helyi Esélyegyenlőségi Program nyilvánosságra hozatala is.

A nyilvánosság folyamatos biztosítására legalább évente tájékoztatjuk a program megvalósításában elért eredményekről, a monitoring eredményeiről a település döntéshozóit, tisztségviselőit, az intézményeket és az együttműködő szakmai és társadalmi partnerek képviselőit.

A nyilvánosság biztosítására az önkormányzat honlapja, a helyi média áll rendelkezésre. Az eredményekre felhívjuk a figyelmet az önkormányzat és intézményeinek különböző rendezvényein, beépítjük kiadványainkba, a tolerancia, a befogadás, a hátrányos helyzetűek támogatásának fontosságát igyekszünk megértetni a lakossággal, a támogató szakmai és társadalmi környezet kialakítása érdekében.

Kötelezettségek és felelősség

Az esélyegyenlőséggel összefüggő feladatokért az alábbi személyek/csoportok felelősek:

A Helyi Esélyegyenlőségi Program végrehajtásáért az önkormányzat részéről a polgármester felel.:

- Felel azért, hogy a település minden lakója és az érintett szakmai és társadalmi partnerek számára elérhető legyen a Helyi Esélyegyenlőségi Program.
- Figyelemmel kíséri azt, hogy az önkormányzat döntéshozói, tisztségviselői és intézményeinek dolgozói megismerik és követik a HEP-ben foglaltakat.
- Támogatnia kell, hogy az önkormányzat, illetve intézményeinek vezetői minden ponton megkapják a szükséges felkészítést és segítséget a HEP végrehajtásához.
- Kötelessége az egyenlő bánásmód elvét sértő esetekben megtennie a szükséges lépéseket, vizsgálatot kezdeményezni, és a jogsértés következményeinek elhárításáról intézkedni

A település vezetése, az önkormányzat tisztségviselői és a települési intézmények vezetői

- felelősek azért, hogy ismerjék az egyenlő bánásmódra és esélyegyenlőségre vonatkozó jogi előírásokat, biztosítsák a diszkriminációmentes intézményi szolgáltatásokat, a befogadó és toleráns légkört, és megragadjanak minden alkalmat, hogy az esélyegyenlőséggel kapcsolatos ismereteiket bővítő képzésen, egyéb programon részt vegyenek.
- Felelőségük továbbá, hogy ismerjék a HEP IT-ben foglaltakat és közreműködjenek annak megvalósításában.
- Az esélyegyenlőség sérülése esetén hivatalosan jelezzék azt a HEP IT kijelölt irányítóinak.
- Az önkormányzati intézmények vezetői intézményi akciótervben gondoskodjanak az Esélyegyenlőségi Programban foglaltaknak az intézményükben történő maradéktalan érvényesüléséről.

Minden, az önkormányzattal és annak intézményeivel szerződéses viszonyban álló, számukra szolgáltatást nyújtó fél felelőssége, hogy megismerje a HEP IT-t, magára nézve kötelezőként kövesse azt, és megfeleljen az elvárásainak, amelyre vonatkozó passzust a jövőben bele kell foglalni a szerződésbe. Szükséges továbbá, hogy a jogszabály által előírt feladat-megosztás, együttműködési kötelezettség alapján a települési önkormányzattal kapcsolatban álló szereplők ismerjék a HEP-ot, annak megvalósításában aktív szerepet vállaljanak. (Ld. pl. a köznevelési intézmények fenntartása és működtetése.)

Érvényesülés, módosítás

Amennyiben a kétévente előírt – de ennél gyakrabban, pl. évente is elvégezhető – felülvizsgálat során kiderül, hogy a HEP IT-ben vállalt célokat nem sikerül teljesíteni, a Képviselő-testület 30 napon belül jelentést kér a beavatkozási terület felelősétől, amelyben bemutatja az indikátorok teljesülése elmaradásának okait, és a beavatkozási tevékenységek korrekciójára, kiegészítésére vonatkozó intézkedési tervjavaslatát annak érdekében, hogy a célok teljesíthetők legyenek. A Képviselő-testület a beszámolót a benyújtástól számított 30 napon belül megtárgyalja és javaslatot tesz az önkormányzat képviselőtestületének a szükséges intézkedésekre.

A program szándékos mulasztásból fakadó nem teljesülése esetén az HEP IT végrehajtásáért felelős személy intézkedik a felelős(ök) meghatározásáról, és – szükség esetén – felelősségre vonásáról.

Az egyenlő bánásmód elvét sértő esetekben az HEP IT végrehajtásáért felelős személy megteszi a szükséges lépéseket, vizsgálatot kezdeményez, és intézkedik a jogsértés következményeinek elhárításáról.

Az HEP IT-t mindenképp módosítani szükséges, ha megállapításaiban lényeges változás következik be, illetve amennyiben a tervezett beavatkozások nem elegendő módon járulnak hozzá a kitűzött célok megvalósításához.

4. Elfogadás módja és dátuma


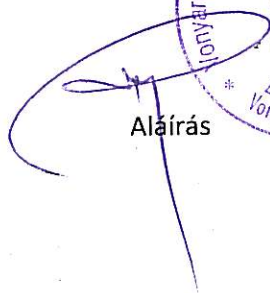
I. Vonyarcvashegy község Helyi Esélyegyenlőségi Programjának szakmai és társadalmi vitája megtörtént. Az itt született észrevételeket a megvitatást követően a HEP Intézkedési Tervébe beépítettük.

III. Ezt követően Vonyarcvashegy község képviselő-testülete a Helyi Esélyegyenlőségi Programot (melynek része az Intézkedési Terv) megvitatta és 71/2013. számú határozatával elfogadta.

Mellékletek: Jegyzőkönyvi kivonat Vonyarcvashegy Nagyközség Önkormányzata Képviselő-testületének 2013. június 27-i üléséről

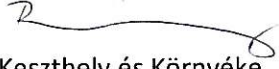
Dátum 2013. 07. 15.

Aláírás



Vonyarcvashegy Nagyközség Önkormányzatának Helyi Esélyegyenlőségi Programjának partnerei ismerik a Helyi Esélyegyenlőségi Programot, és annak megvalósításában tevékenyen részt kívánnak venni.

Dátum 2013. 06. 24.


Keszthely és Környéke
Kistérségi Többcélú Társulás
Szociális Szolgáltató Központ

Dátum 2013. 06. 20.


Családsegítő és Gyermejkölési Szolgálat
Zalaszántó

Dátum 2013. 06. 25.


Vonyarcvashegyi Nyitnikék Óvoda

Dátum 2013. 06. 25.


Szent Mihály-hegy Védő és
Vendégváró Egyesület

HEP elkészítési jegyzék²

NÉV ³	HEP részfel ⁴										Aláírás ⁵	
	1	2	3	4	5	6	7	8	9	10		
LAJLONÉ SZABÓ ANIKO	RÉTE	RÉTE	RÉTE	RÉTE	RÉTE	RÉTE	RÉTE	RÉTE	RÉTE	RÉTE	RÉTE	<i>[Signature]</i>
PAPICS KÁROLYNÉ	RÉTE	RÉTE	RÉTE	RÉTE	RÉTE	RÉTE	RÉTE	RÉTE	RÉTE	RÉTE	RÉTE	<i>[Signature]</i>
	RÉTE	RÉTE	RÉTE	RÉTE	RÉTE	RÉTE	RÉTE	RÉTE	RÉTE	RÉTE	RÉTE	
	RÉTE	RÉTE	RÉTE	RÉTE	RÉTE	RÉTE	RÉTE	RÉTE	RÉTE	RÉTE	RÉTE	
	RÉTE	RÉTE	RÉTE	RÉTE	RÉTE	RÉTE	RÉTE	RÉTE	RÉTE	RÉTE	RÉTE	
	RÉTE	RÉTE	RÉTE	RÉTE	RÉTE	RÉTE	RÉTE	RÉTE	RÉTE	RÉTE	RÉTE	

² Ez a jegyzék – mint a HEP melléklete – szakmailag is bizonyítja, hogy a HEP széleskörű egyetértésen és közös munkán alapul, és nem kizárólagosan egy „partneri aláírással” igazolt dokumentum

³ A jegyzék soronként jelöli a HEP elkészítési folyamatban résztvevő személyeket, intézményeket, partnereket.

⁴ A jegyzék oszlopaiba kerülnek a HEP egyes tartalmi részei, ahol az adott betű karikázásával jelezni lehet, hogy az adott személy, intézmény, partner az elkészítésben részt vett, észrevételezett, támogatta, ellenezte.

R= részt vett, É= észrevételezte, T=támogatta, E= ellenezte.

⁵ Az adott partner aláírásával hitelesíti a sorban jelölt részvételét a HEP elkészítési folyamatban.

KIVONAT

A Vonyarcvashegy Nagyközség Önkormányzata Képviselő-testületének 2013. június 27-én 16.15 órától megtartott soros ülésén készült jegyzőkönyvből:

71/2013. (VI.27.) számú Képviselő-testületi határozat:

Vonyarcvashegy Nagyközség Önkormányzata Képviselő-testülete a „Helyi Esélyegyenlőségi Program” című előterjesztést megtárgyalta és az alábbi határozatot hozza:


Vonyarcvashegy Nagyközség Önkormányzata Képviselő-testülete a Helyi Esélyegyenlőségi Programot elfogadja.

K.m.f.

Bertalanné dr. Gallé Vera s.k.
jegyző

Péter Károly s.k.
polgármester

A kivonat hiteles!
Vonyarcvashegy, 2013. július 15.


Bertalanné dr. Gallé Vera
jegyző



