

VONYARCVASHEGY NAGYKÖZSÉG POLGÁRMESTERE

8314 Vonyarcvashegy, Kossuth L. u. 42.

Tel: 83/348-033, Fax: 83/548-021

Ügyiratszám: 521-1/2015.

ELŐTERJESZTÉS

Vonyarcvashegy Nagyközség Önkormányzata

2015. június 25-i soros testületi ülésére

Tárgy: Vonyarcvashegy Nagyközség Helyi Esélyegyenlőségi Programjának áttekintése

Tisztelt Képviselő-testület!

Az egyenlő bánásmódról és az esélyegyenlőség előmozdításáról szóló 2003. évi CXXV. törvény (Ebktv.) előírásai értelmében a települési önkormányzat az államháztartás alrendszeréből, az európai uniós forrásokból, illetve a nemzetközi megállapodás alapján finanszírozott egyéb programokból származó, egyedi döntés alapján nyújtott, pályázati úton odaítélt támogatásban csak akkor részesülhet, ha az e törvény rendelkezéseinek megfelelő, hatályos helyi esélyegyenlőségi programmal rendelkezik.

Vonyarcvashegy Nagyközség Önkormányzata 71/2013. (VI. 27.) számú Képviselő-testületi határozatával fogadta el a Helyi Esélyegyenlőségi Programot (HEP). A HEP-pel kapcsolatos munkák előkészítése során 2013-ban egy fő köztisztviselő elvégezte a Türr István Képző és Kutató Intézet szervezésében a Helyi esélyegyenlőségi programok elkészítésére felkészítő képzést. A Program elkészítése hosszadalmas és alapos munkát igényelt, melyben fenti Intézet mentorálási segítséget nyújtott. Javaslatokkal segítettek a Programot az alábbi szervezetek, intézmények is: Keszthely és Környéke Kistérségi Többcélú Társulás Szociális Szolgáltató Központja, Családsegítő és Gyermejköltségi Szolgálat – Zalaszántó, Vonyarcvashegyi Nyitnikék Óvoda, Szent Mihály-hegy Védő és Vendégváró Egyesület.

Az Ebktv. 31. § (4) bekezdése alapján: *„A helyi esélyegyenlőségi program időarányos megvalósulását, illetve a (2) bekezdésben meghatározott helyzet esetleges megváltozását két évente át kell tekinteni, az áttekintés alapján, szükség esetén a helyi esélyegyenlőségi programot felül kell vizsgálni, illetve a helyzetelemzést és az intézkedési tervet az új helyzetnek megfelelően kell módosítani.”*

A felülvizsgálat során áttekintésre kell, hogy kerüljenek azok az intézkedések, amelyeket az elmúlt két évben terveztek megvalósítani, továbbá mód van a még megvalósításra váró intézkedések pontosítására, ütemezésére.

Az Ebktv. értelmében a felülvizsgálatot megelőzi a HEP áttekintése, melynek kimenetele kétféle lehet:

- 1) Az áttekintést követően arra a következtetésre jut az önkormányzat, hogy felülvizsgálat nem szükséges. Ebben az esetben a képviselő-testületnek szükséges arról határoznia, hogy az Ebktv-ben foglaltaknak megfelelően, a HEP két évente előírt áttekintésének eleget tett, a HEP-et változatlan formában elfogadta. A képviselő-testület határozatát fel kell tölteni a HEP-ek elkészítésének és felülvizsgálatának nyomon követésének támogatására létrehozott szoftver (hep.tkki.hu) dokumentumai közé, ahogyan azt a nyilatkozatot is, amely arra vonatkozik, hogy felülvizsgálat nem történt.
- 2) A HEP áttekintését követően döntés születik a HEP felülvizsgálatáról. Ez esetben össze kell hívni a HEP fórumot, amelyen a Képviselő-testület javaslata alapján kidolgozásra kerül a HEP módosítása.

Vonyarcvashegy Nagyközség Önkormányzata HEP Intézkedési Tervében kitűzött célok:

- 1) Munkanélküliség csökkentése;
- 2) Gyermekek napközbeni ellátását biztosító férőhelyek létesítése, szabadidő hasznos eltöltését célzó tevékenységek biztosítása;

VONYARCVASHEGY NAGYKÖZSÉG POLGÁRMESTERE

8314 Vonyarcvashegy, Kossuth L. u. 42.

Tel: 83/348-033, Fax: 83/548-021

- 3) Női munkaerő munkaerőpiacra történő visszakerülésének elősegítése, munkanélküliség csökkentése;
- 4) Közintézmények részbeni akadálymentesítése, időskorúak közösségi életének szervezése;
- 5) Fogyatékkal élők foglalkoztatása.

Az Intézkedési Tervben meghatározott célok teljesítése folyamatosan történik. A munkanélküliség csökkentése érdekében kapcsolatot tartunk fenn a Zala Megyei Kormányhivatal Keszthelyi Járási Hivatal Foglalkoztatási Osztályával és közfoglalkoztatás keretében az elmúlt két évben sok vonyarcvashegyi lakost sikerült foglalkoztatni (nőket és fogyatékkal élőket is), többen közülük különböző képzéseken is részt vettek. Bővült a Vonyarcvashegyi Közös Önkormányzati Hivatal létszáma is, pályázat útján pedig egy fő került foglalkoztatásra a Vonyarcvashegyi Nyitnikék Óvodában is. Egy vonyarcvashegyi vállalkozás családi napközit hozott létre a településen, így a gyermekek napközbeni ellátását biztosító férőhelyek létesítése is megvalósultnak tekinthető. Az időskorúak közösségi életének szervezésében a Művelődési Ház és Könyvtár, a helyi nyugdíjas klub, valamint a Szent Mihály-hegy Védő és Vendégváró Egyesület is tevékenyen részt vesz.

Bár vannak részsikerek, a program több célkitűzésének megvalósítására - pl akadálymentesítés - a jövőben is törekedni kell. Annak idején egy körültekintően megalapozott program készült el, a hosszútávú tervek megvalósításához a két év kevés volt, bár vannak eredmények, az elkezdett úton az elfogadott program mentén szükséges továbbmenni.

Kérem a T. Képviselő-testületeket, hogy a fentiek ismeretében szíveskedjenek a mellékelt Helyi Esélyegyenlőségi Programot áttekinteni és ez alapján döntésüket meghozni.

Vonyarcvashegy, 2015. június 18.


Péter Károly,
polgármester




Határozati javaslat

...../2015. (VI.25.) képviselő-testületi határozat

- 1) Vonyarcvashegy Nagyközség Önkormányzat Képviselő-testülete az egyenlő bánásmódról és az esélyegyenlőség előmozdításáról szóló 2003. évi CXXV. törvény 31. § (4) bekezdése alapján a Vonyarcvashegy Nagyközség Önkormányzata által 2013. június 27-én elfogadott Helyi Esélyegyenlőségi Programot áttekintette és felülvizsgálatát nem tartja szükségesnek.
- 2) Vonyarcvashegy Nagyközség Önkormányzat Képviselő-testülete felhatalmazza a polgármestert az 1) pontban meghatározott nyilatkozat megtételére.

**Helyi
Esélyegyenlőségi
Program**

Vonyarcvashegy Nagyközség Önkormányzata



| | |
|--|----|
| Helyi Esélyegyenlőségi Program (HEP)..... | 3 |
| Bevezetés | 3 |
| A település bemutatása..... | 3 |
| Értékeink, küldetésünk..... | 9 |
| Célok..... | 9 |
| A Helyi Esélyegyenlőségi Program Helyzetelemzése (HEP HE)..... | 11 |
| 1. Jogszabályi háttér bemutatása | 11 |
| 2. Stratégiai környezet bemutatása..... | 12 |
| 3. A mélyszegénységben élők és a romák helyzete, esélyegyenlősége..... | 14 |
| 4. A gyermekek helyzete, esélyegyenlősége, gyermekszegénység | 26 |
| 5. A nők helyzete, esélyegyenlősége | 34 |
| 6. Az idősek helyzete, esélyegyenlősége | 37 |
| 7. A fogyatékkal élők helyzete, esélyegyenlősége | 40 |
| 8. Helyi partnerség, lakossági önszerveződések, civil szervezetek és for-profit szereplők társadalmi felelősségvállalása | 42 |
| 9. A helyi esélyegyenlőségi program nyilvánossága..... | 43 |
| A Helyi Esélyegyenlőségi Program Intézkedési Terve (HEP IT) | 44 |
| Jövőképünk..... | 44 |
| 2. Összegző táblázat - A Helyi Esélyegyenlőségi Program Intézkedési Terve (HEP IT)..... | 45 |
| 3. Megvalósítás | 51 |
| A megvalósítás előkészítése | 51 |
| Monitoring és visszacsatolás | 51 |
| Nyilvánosság | 51 |
| Érvényesülés, módosítás | 52 |
| 4. Elfogadás módja és dátuma | 54 |

Helyi Esélyegyenlőségi Program (HÉP)

Bevezetés

Összhangban az Egyenlő Bánásmódról és az Esélyegyenlőség Előmozdításáról szóló 2003. évi CXXV. törvény, a helyi esélyegyenlőségi programok elkészítésének szabályairól és az esélyegyenlőségi mentorokról szóló 321/2011. (XII. 27.) Korm. rendelet és a helyi esélyegyenlőségi program elkészítésének részletes szabályairól szóló 2/2012. (VI. 5.) EMMI rendelet rendelkezéseivel, Vonyarcvashegy Nagyközség Önkormányzata Esélyegyenlőségi Programban rögzíti az esélyegyenlőség érdekében szükséges feladatokat.

Az önkormányzat vállalja, hogy az elkészült és elfogadott Esélyegyenlőségi Programmal összehangolja a település más dokumentumait¹, valamint az önkormányzat fenntartásában lévő intézmények működtetését. Vállalja továbbá, hogy az Esélyegyenlőségi Program elkészítése során bevonja partneri kapcsolatrendszerét, különös tekintettel a köznevelés állami és nem állami intézményfenntartóira. Jelen helyzetelemzés az Esélyegyenlőségi Program megalapozását szolgálja.

A település bemutatása

Vonyarcvashegy a Keszthelyi-öböl partján, a Keszthelyi-hegység déli lankáin, Zala megye keleti részén fekszik. Délről a Balaton, északról a hegyek zárják el a települést, így csak kelet-nyugat irányba nyitott. A Balatonszentgyörgy–Keszthely–Tapolca vasútvonal is keresztül fut a településen. A nagyközség 1428 ha területen fekszik, (GPS koordináták: 46.759330, 17.314170; EOv koordináták: 517599, 158694), főútja a 71-es másodrendű főút, amely a Balaton északi parti településeivel és Keszthellyel köti össze. Vonyarcvashegy Keszthely felől kiválóan megközelíthető autóbusszal, de Tapolcáról is sűrűn járnak járatok. Keszthelytől mintegy 9 km távolság választja el. Az összekapcsolódás lenne a helyes kifejezés, mivel a 71. számú út mentén a települések Keszthelytől Vonyarcvashegy végéig szinte teljesen egybeépültek.

A 18. században két apró falu volt a mai nagyközség helyén. Lakosai zsellérek voltak, és főként a szőlőföldéken végzett bémunkákból éltek. A terület birtokosa 1741-től a Festetics család mellett a horvát bán, aki végül 1779-ben lemondott tulajdonáról, így teljes mértékben a Festeticsek birtokába került. Vonyarc és Vashegy 1850-ben egyesült, és kisebb fejlődésbe kezdett. Iskolája 1870-ben nyílt meg. Lakosainak száma ekkor 847 fő volt. A település a 20. század elején tovább nőtt, azonban kiemelkedő fejlődése csak az 1950-es évektől figyelhető meg, amikor a község bekapcsolódott a balatoni turizmusba, jó minőségű strandot hoztak itt létre. 1952-ben új iskolája létesült, 1957-ben pedig egy kemping jött létre. 1960-ban Vonyarcvashegy nagyközséggé alakult, ahol a turizmus meghatározó jelleggel bír.

Kiemelkedő érték településünkön a Balaton közelsége. A tó a Kárpát-medence délnyugati széléhez közel terül el, így a medence egészére jellemző, óceáni és mediterrán hatásokkal módosított mérsékelt kontinentális éghajlaton belül az átlagosnál erősebbek az óceáni és a mediterrán hatások.

Maga a tó jelentős hatással van környezete mikroklímájára. A hatalmas víztömeg kiegyenlítő hatással van a levegő hőmérsékletére is, amely nyáron a tó körül enyhébb, ősszel és télen melegebb, tavasszal hűvösebb, mint a tótól távolabb. A vízparton a nappali és az éjszakai hőmérséklet közötti különbség is lényegesen kisebb, mint távolabb.

A víztükör visszaveri a ráeső napfény jelentős részét, emiatt az északi part déli hegyoldalai kiváló szőlőtermő területekké váltak, amit már a rómaiak is felismertek.

¹ Költségvetési koncepció, Gazdasági program, Településfejlesztési stratégia, Településrendezési terv, Településszerkezeti terv, Településfejlesztési koncepció

A tó sekély vizét a nap könnyen átmelegíti, ezért a víz nyári maximális hőmérséklete 28-29 fok is lehet. (A vízhőmérsékletet hivatalosan Siófoknál, egy méter mélységben mérik. Csendes időben közvetlenül a felszínen a víz hőmérséklete ennél több fokkal magasabb, mélyebben pedig alacsonyabb. Nagyobb vihar, hullámvész esetén ezek az értékek kiegyenlítődnek, és a víz „hivatalos” hőmérséklete erősen visszaesik.)

A Balaton a legtöbb télen befagy, a jégréteg vastagsága gyakran 20-30 cm-es is lehet. A jellegzetes rianások, azaz hosszú hasadások a jégtakarón a fokozódó hideg hatására, erős hangjelenségek mellett, az összehúzódó jégfelület miatt jönnek létre. Megfordítva, enyhülés idején a jégtakaró kitágul, a lemezek egymásra, illetve a partra torlódhatnak, és turolás alakul ki.

A napos órák száma évente átlagosan 2000 körül mozog. A legmelegebb hónapok a június, július és augusztus. A legnaposabb hónap a június. A legkevesebb csapadék augusztusban és szeptemberben hullik, átlagosan hat-hat esős nappal.

A nagyköztség utcái portalanítottak, a közmű- és telefonhálózat, ill. a kábeltelevízió rendszere kiépült. A környék egyik legnépszerűbb és leglátogatottabb strandját találja itt a fürdőzni, szörfözni, vízisízni, csónakázni vágyó vendég.

Gazdaság

A falu életének, fejlődésének a hatvanas évek óta egyre fontosabb összetevője az idegenforgalom. A lakosság számára jelentős bevételi forrást jelentenek az itt tartózkodó turisták, de a községképre is jelentős változást gyakorolt a turizmus.

Az épületek nagy része üdülő. A helyi lakosok lakóházaikat is alkalmassá tették a vendégfogadásra, s a településen egyre több panzió, apartmanház, továbbá kemping és utazási irodák várják a vendégeket. Az elmúlt 15-20 évben több külföldi állampolgár is vásárolt telket és házat a községben, de az ingatlanok értéke jelenleg stagnál.

Az emberek egymáshoz való viszonyulásán, társadalmi kulturáltságán, személyes tisztességén múlik, hogyan bánnak a fogyatékos emberekkel.

A demográfiai változások, a foglalkoztatás növelése, a képzettség- és képességbeli hiányosságok orvoslása, a vállalkozások versenyképességének javítása csak a társadalmi szolidaritás megerősítésével, a társadalom megújuló képességének fejlesztésével és erőforrásainak bővítésével érhető el. Az a fontos, hogy Vonyarcvashegy nagyköztségben megteremtődjön az esélyegyenlőség a társadalmi élet minden színterén: a fizikai és kulturális környezetben, a lakhatás és a közlekedési eszközök vonatkozásában, a szociális és egészségügyi ellátás, az iskoláztatási és munkaalkalmak, valamint a kulturális és társadalmi élet, sport és szórakozási lehetőségek területén is.

A fogyatékos személyek speciális segítséget igénylő emberek. Életük nem kevesebb, és nem több, egyszerűen más, másfajta emberi élet. A fogyatékos ember, a betegekhez, az idősekhez és a gyermekekhez hasonlóan segítségre szorul.

A Helyi Esélyegyenlőségi Program (HEP) végrehajtása során mérvadó alapelvek:

- **A *prevenció* elve:** a társadalomnak mindent meg kell tenni a fogyatékossgot okozó balesetek és betegségek megelőzése érdekében.
- **A *normalizáció* elve:** minden fogyatékos személy számára olyan életminták és hétköznapi életfeltételek válnak elérhetővé, melyek a társadalom megszokott feltételeinek és életmódjának a lehető legteljesebb mértékben megfelelnek.
- **Az *integráció* elve:** a fogyatékos emberek kapcsolatot tarthassanak fenn más emberekkel és a társadalmi, gazdasági intézmények széles körével.

● **Az önrendelkezés elve:** a fogyatékos emberek képességeik és lehetőségeik keretein belül szabadon rendelkeznek életük alakításáról. Az önállóság kiterjed a személyes mozgás, az idő, a tulajdon feletti önrendelkezésre.

● **A hátrányos megkülönböztetés tilalmának és az előnyben részesítés kötelezettségének elve:** a fogyatékos személy nem részesülhet hátrányos megkülönböztetésben, rá nézve sérelmes elbírálásban, kirekesztésben, fogyatékosága miatt nem lehet korlátozott a más emberek számára elérhető közjavakhoz való hozzáférésben. Miután az őket mindenki mással egyenlően megillető jogaikkal - *állapotukból fakadóan* - kevésbé tudnak élni, ezért indokolt, hogy előnyben részesüljenek.

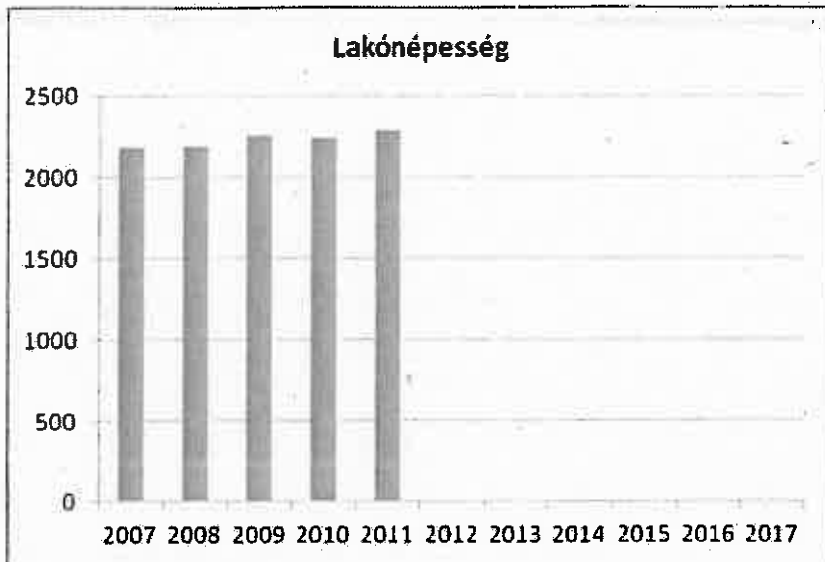
● **A rehabilitáció elve:** a fogyatékos embereket képessé kell tenni arra, hogy érdemi erő-feszítéseket tehessenek állapotuk és képességeik javítására, vagy azok romlásának meg-állítására, lassítására. A fogyatékos személyek és a közszolgálati intézmények kölcsönös garanciákat tartalmazó rehabilitációs szerződéseket kössenek, egyéni rehabilitációs terveket készítsenek.

Az esélyegyenlőségi politika azt kívánja meg, hogy a diszkrimináció tilalmának betartásán túl erőfeszítéseket kell tenni a nők, a romák, valamint a fogyatékosokkal élők esélyegyenlőségének javítása érdekében. Az esélyegyenlőségi politika tehát nem esik egybe az egyenlő bánásmód biztosításával: mindazon jogi és nem jogi eszközöket jelenti, amelyek azt a célt szolgálják, hogy mindenki egyenlő eséllyel érvényesülhessen az élet legkülönbözőbb területein – *oktatás, egészségügy, munkaerőpiac, szociális biztonság stb.* –, de legalábbis csökkenjenek az érintett célcsoportokat érő hátrányok. Ma már valamennyi fogyatékosági csoporthoz tartozó embernél - *azaz a mozgássérült, a látássérült, a hallássérült, az értelmi fogyatékos, autista és súlyosan-halmazottan fogyatékos emberek* - a speciális szükségleteinek figyelembevételét kell a komplex akadálymentesítésen, azaz az egyenlő esélyű hozzáférés megteremtése alatt érteni.

A település demográfiai adatait az alábbi táblázatok és diagramok mutatják, melyekből kiderül, hogy a település állandó lakossága folyamatosan növekvő tendenciát mutat, viszont a településen sajnos jellemző az öregedési index növekedése és a természetes szaporodás is negatív tendenciát mutat évek óta.

| | Fő | Változás |
|------|------|----------|
| 2007 | 2185 | |
| 2008 | 2192 | 100% |
| 2009 | 2260 | 103% |
| 2010 | 2244 | 99% |
| 2011 | 2291 | 102% |
| 2012 | N.A. | N.A. |

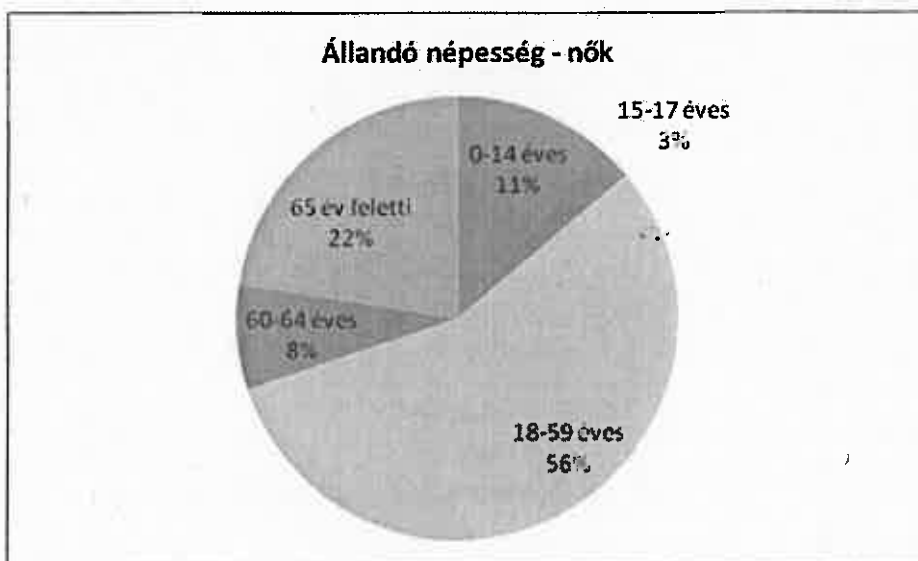
Forrás: TeIR, KSH-TSTAR

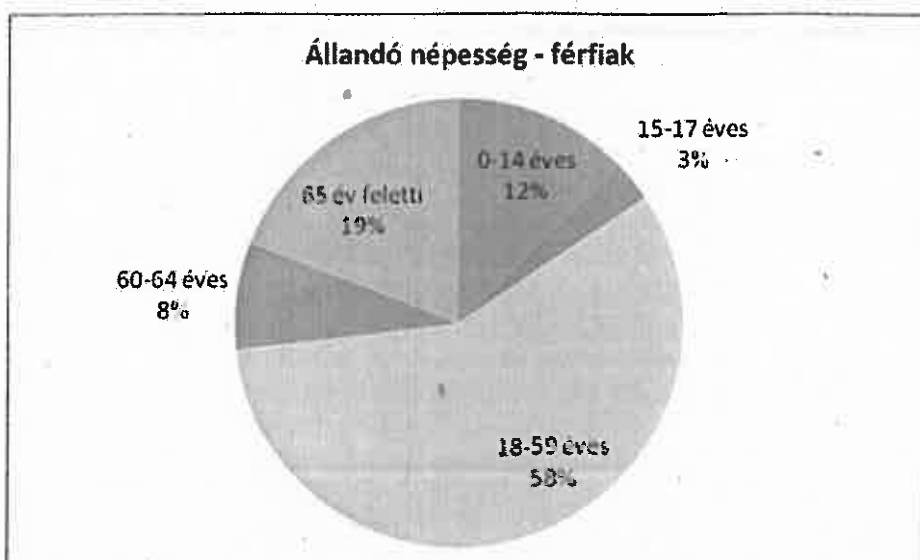


2. számú táblázat - Állandó népesség

| | fő | | | % | |
|----------------------|------|---------|----------|-----|---------|
| | nők | férfiak | összesen | nők | férfiak |
| nő | 1241 | 1158 | 2399 | 52% | 48% |
| 0-2 évesek | | | | | |
| 0-14 éves | 132 | 145 | 277 | 48% | 52% |
| 15-17 éves | 33 | 35 | 68 | 49% | 51% |
| 18-59 éves | 664 | 667 | 1331 | 50% | 50% |
| 60-64 éves | 91 | 90 | 181 | 50% | 50% |
| 65 év feletti | 267 | 221 | 488 | 55% | 45% |

Forrás: TeIR, KSH-TSTAR



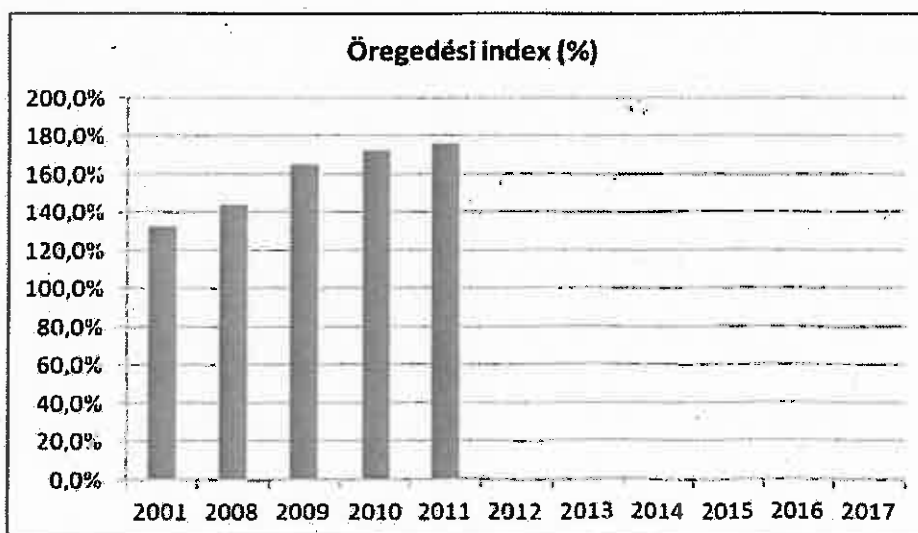


A lakosságszám a településen 2007. óta viszonylagos állandóságot mutat, azonban az öregedési index alapján látható, hogy a 65 év feletti lakosság száma jóval meghaladja a 0 – 14 éves korúak számát, így a közeljövőben problémaként fog felmerülni a település elöregedése.

3. számú táblázat - Öregedési index

| | 65 év feletti állandó lakosok száma (fő) | 0-14 éves korú állandó lakosok száma (fő) | Öregedési index (%) |
|------|--|---|---------------------|
| 2001 | 376 | 284 | 132,4% |
| 2008 | 406 | 281 | 144,5% |
| 2009 | 459 | 278 | 165,1% |
| 2010 | 472 | 274 | 172,3% |
| 2011 | 488 | 277 | 176,2% |
| 2012 | N.A. | N.A. | N.A. |

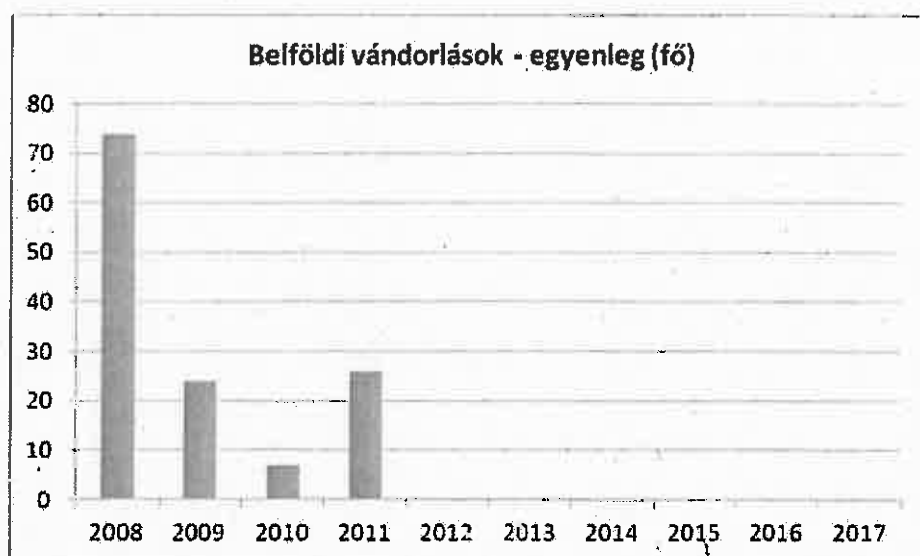
Forrás: TeIR, KSH-TSTAR



4. számú táblázat - Belföldi vándorlások

| | állandó jellegű odavándorlás | elvándorlás | egyenleg |
|------|------------------------------|-------------|----------|
| 2008 | 107 | 33 | 74 |
| 2009 | 81 | 57 | 24 |
| 2010 | 58 | 51 | 7 |
| 2011 | 64 | 38 | 26 |
| 2012 | N.A. | N.A. | N.A. |

Forrás: TeIR, KSH-TSTAR

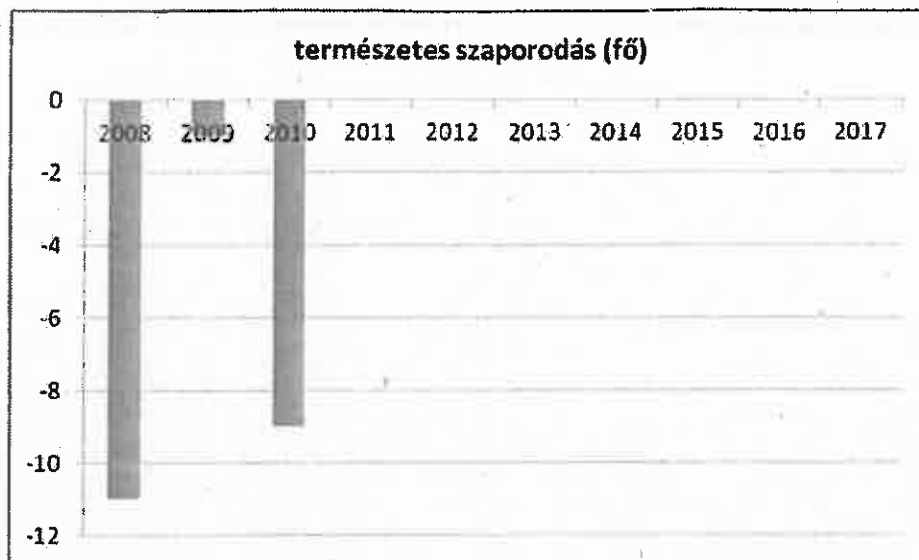


A belföldi vándorlás egyenlege pozitív, 2008. óta változó mértékben, de folyamatosan az állandó odavándorlások száma nő, amely a település turisztikai jellegének köszönhető.

5. számú táblázat - Természetes szaporodás

| | élve születések száma | halálozások száma | természetes szaporodás (fő) |
|------|-----------------------|-------------------|-----------------------------|
| 2008 | 11 | 22 | -11 |
| 2009 | 16 | 17 | -1 |
| 2010 | 13 | 22 | -9 |
| 2011 | 19 | 19 | 0 |
| 2012 | N.A. | N.A. | N.A. |

Forrás: TeIR, KSH-TSTAR



A természetes szaporodás mutatói a településen negatív irányba fordultak, a halálozások száma 2011. évtől eltekintve meghaladta a születések számát.

Értékeink, küldetésünk

Az Esélyegyenlőségi Programmal kapcsolatban szándékunk, hogy az idősek, a gyermekek, a nők, a fogyatékosok és a mélyszegénységben élők helyzetén javítani tudjunk. Ezáltal javulni tudjon életük minősége és akár anyagi helyzetük is. Fontos számunkra a fókuszban lévő csoportok folyamatos figyelemmel kísérése, tőlük visszajelzés kérése.

Célok

A Helyi Esélyegyenlőségi Program átfogó célja

Vonyarcvashegy Nagyközség Önkormányzata az Esélyegyenlőségi Program elfogadásával érvényesíteni kívánja:

- az egyenlő bánásmód, és az esélyegyenlőség biztosításának követelményét,
- a közszolgáltatásokhoz történő egyenlő hozzáférés elvét,
- a diszkriminációmentességet,
- szegregációmentességet,

a foglalkoztatás, a szociális biztonság, az egészségügy, az oktatás és a lakhatás területén a helyzetelemzés során feltárt problémák komplex kezelése érdekében szükséges intézkedéseket. A köznevelési intézményeket – az óvoda kivételével – érintő intézkedések érdekében együttműködik az intézményfenntartó központ területi szerveivel (tankerülettel).

A HEP helyzetelemző részének célja

Elsődleges célunk számba venni a 321/2011. (XII. 27.) Korm. rendelet 1. § (2) bekezdésében nevesített, esélyegyenlőségi szempontból fókuszban lévő célcsoportokba tartozók számát és arányát, valamint helyzetét a településen.

E mellett célunk a célcsoportba tartozókra vonatkozóan áttekinteni a szolgáltatásokhoz történő hozzáférésük alakulását, valamint feltárni az ezeken a területeken jelentkező problémákat.

További célunk meghatározni az e csoportok esélyegyenlőségét elősegítő feladatokat, és azokat a területeket, melyek fejlesztésre szorulnak az egyenlő bánásmód érdekében.

A célok megvalósításának lépéseit, azok forrásigényét és végrehajtásuk tervezett ütemezését az HEP IT tartalmazza.

A HEP IT célja

Célunk a helyzetelemzésre építve olyan beavatkozások részletes tervezése, amelyek konkrét elmozdulásokat eredményeznek az esélyegyenlőségi célcsoportokhoz tartozók helyzetének javítása szempontjából.

További célunk meghatározni a beavatkozásokhoz kapcsolódó kommunikációt.

Szintén célként határozzuk meg annak az együttműködési rendszernek a felállítását, amely a programalkotás és végrehajtás során biztosítja majd a megvalósítás, nyomon követés, ellenőrzés-értékelés, kiigazítás támogató strukturális rendszerét, vagyis a HEP Fórumot és a hozzá kapcsolódó tematikus munkacsoportokat.

A Helyi Esélyegyenlőségi Program Helyzetelemzése (HEP HE)

1. Jogszabályi háttér bemutatása

1.1 A program készítését előíró jogszabályi környezet rövid bemutatása

A helyi esélyegyenlőségi program elkészítését az egyenlő bánásmódról és az esélyegyenlőség előmozdításáról szóló 2003. évi CXXV. törvény (továbbiakban: Ebktv.) előírásai alapján végeztük. A program elkészítésére vonatkozó részletszabályokat a törvény végrehajtási rendeletei,

- a helyi esélyegyenlőségi programok elkészítésének szabályairól és az esélyegyenlőségi mentorokról” szóló 321/2011. (XII.27.) Korm. rendelet „2. A helyi esélyegyenlőségi program elkészítésének szempontjai” fejezete és
- a helyi esélyegyenlőségi program elkészítésének részletes szabályairól szóló 2/2012 (VI.5.) EMMI rendelet

alján alkalmaztuk, különös figyelmet fordítva a

- a Magyarország helyi önkormányzatairól szóló 2011. évi CLXXXIX. törvény (továbbiakban: Möt.v.)
- a szociális igazgatásról és szociális ellátásokról szóló 1993. évi III. törvény (továbbiakban: Szt.)
- a foglalkoztatás elősegítéséről és a munkanélküliek ellátásáról szóló 1991. évi IV. törvény (továbbiakban: Ft.)
- a nemzetiségek jogairól szóló 2011. évi CLXXIX. törvény (továbbiakban: nemzetiségi törvény)
- az egészségügyről szóló 1997. évi CLIV. törvény (továbbiakban: Eütv.)
- a gyermekek védelméről és a gyámügyi igazgatásról szóló 1997. évi XXXI. törvény (továbbiakban: Gyvt.)
- a nemzeti köznevelésről szóló 2011. évi CXCV. törvény (továbbiakban: Nkntv.)

előírásaira.

1.2 Az esélyegyenlőségi célcsoportokat érintő helyi szabályozás rövid bemutatása.

Vonyarcvashegy Nagyközség Önkormányzata Képviselő-testülete 2009. május 15-én Esélyegyenlőségi Programot fogadott el. A Program kitér az egészségügy, az oktatás, a foglalkoztatás, a lakhatás, a szociális helyzet, az időügyi feladatok kérdéskörére. A Program Intézkedési tervének javasolt felülvizsgálati ideje 2014. december 31. A jogszabályi változások következtében a meglévő Esélyegyenlőségi Program felülvizsgálatára van szükség, valamint az új kötelező elemekkel történő kibővítésre.

Vonyarcvashegy Nagyközség Önkormányzatának Képviselő-testülete helyi rendeletekkel szabályozza az esélyegyenlőségi célcsoportok támogatását. Ezek a rendeletek az alábbiak:

- Vonyarcvashegy Nagyközség Önkormányzata Képviselő-testületének 15/2003. (VI. 27.) rendelete a gyermekvédelem helyi szabályozásáról szóló

A gyermekek védelmét az önkormányzat pénzbeli, természetbeni, illetve személyes gondoskodást nyújtó gyermekjóléti alapellátásokkal biztosítja az alábbiak szerint:

- pénzbeli és természetbeni ellátások:
- rendszeres gyermekvédelmi támogatás,
- rendkívüli gyermekvédelmi támogatás,
- óvodáztatási támogatás
- személyes gondoskodást nyújtó gyermekjóléti alapellátások:
- gyermekjóléti szolgálat,
- gyermekek napközbeni ellátása érdekében működtetett óvoda, általános iskolai napközi,
- gyermekek átmeneti gondozása

- Vonyarcvashegy Nagyközség Önkormányzata Képviselő-testületének 7/2011. (III.31.) rendelete a szociális gondoskodás helyi szabályairól

Ez utóbbi rendelet keretein belül gondoskodik az alábbi pénzbeli és természetben nyújtott ellátásokról, illetve személyes gondoskodást nyújtó szociális alapszolgáltatásokról:

- időskorúak járadéka
- rendszeres szociális segély
- bérpótló juttatás
- helyi lakásfenntartási támogatás
- e) ápolási díj
- átmeneti segély
- temetési segély
- közköltségen történő temettetés
- felsőoktatási önkormányzati ösztöndíj
- közgyógyellátás
- újszülött gyermekek támogatása
- egészségügyi szolgáltatásra való jogosultság megállapítása
- étkeztetés
- házi segítségnyújtás
- családsegítés
- jelzőrendszeres házi segítségnyújtás
- támogató szolgáltatás.

2. Stratégiai környezet bemutatása

2.1 Kapcsolódás helyi stratégiai és települési önkormányzati dokumentumokkal, koncepciókkal, programokkal

- **Költségvetési koncepció** – az államháztartásról szóló 2011. évi CXCV. törvény 24. §-a értelmében a jegyző által elkészített, a következő évre vonatkozó költségvetési koncepciót a polgármester november 30-ig – a helyi önkormányzati képviselő-testület tagjai általános választásának évében legkésőbb december 15-ig – benyújtja a képviselő-testületnek, melyet a testület rendelet formájában hagy jóvá. A település költségvetési koncepciójában a beruházások, felújítások fejezetben szerepeltethetők az esélyegyenlőség megteremtését szolgáló intézkedések pénzügyi forrásai. Többek között az oktatási és nevelési intézmények, az orvosi rendelő, a strand felújítása, akadálymentessé tétele.
- **Gazdasági program** – a Magyarország helyi önkormányzatairól szóló 2011. évi CLXXXIX. törvény 116. §-a értelmében a Képviselő-testület hosszú távú fejlesztési elképzeléseit gazdasági programban, fejlesztési tervben rögzíti, melynek elkészítéséért a helyi önkormányzat felelős. Vonyarcvashegy gazdasági programjában hosszú távon szintén szerepelnek azok a beruházások, fejlesztések, amelyek a koncepcióban is megfogalmazásra kerültek.
- **Településfejlesztési terv** – Vonyarcvashegyen jelenleg folyik az új, jogszabályi követelményeknek megfelelő településfejlesztési terv elkészítése. E dokumentum kitér az esélyegyenlőségi csoportok helyzetére, lehetőségeik fejlesztésére.

2.2 A helyi esélyegyenlőségi program térségi, társulási kapcsolódásainak bemutatása

A Möt. 87. §- értelmében a helyi önkormányzatok képviselő-testületei megállapodhatnak abban, hogy egy vagy több önkormányzati feladat- és hatáskör, valamint a polgármester és a jegyző államigazgatási feladat- és hatáskörének hatékonyabb, célszerűbb ellátására jogi személyiséggel rendelkező társulást hoznak létre.

Vonyarcvashegy fenti szempontokat szem előtt tartva 2 további településsel – Balatongyörökkel és Vállussal – együtt közösen működteti a Vonyarcvashegyi Nyitnikék Óvodát, melynek egy tagintézménye is van Balatongyörökön.

Társulási keretek között működik településünkön a Zalasántó székhelyű Családsegítő és Gyermekjóléti Szolgálat. A Szolgálat feladata alapellátás keretében gyermekjóléti szolgáltatás nyújtása.

Szintén társulási keretek között működik a Keszthely és Környéke Kistérségi Többcélú Társulás Szociális Szolgáltató Központja, mely településünkön a házi segítségnyújtást, a jelzőrendszeres házi segítségnyújtást és a támogató szolgálatot biztosítja.

2.3 A települési önkormányzat rendelkezésére álló, az esélyegyenlőség szempontjából releváns adatok, kutatások áttekintése, adathiányok kimutatása

A kutatáshoz az Országos Területfejlesztési és Területrendezési Információs Rendszer adatait, valamint az Önkormányzat saját nyilvántartásait használtuk fel.

3. A mélyszegénységben élők és a romák helyzete, esélyegyenlősége

3.1 Jövedelmi és vagyoni helyzet

Mivel Vonyarcvashegy a Balaton partján fekszik, abban a szerencsésnek mondható helyzetben van a település, hogy mélyszegénységben csak nagyon kevesen élnek. Ennek oka, hogy a Balaton adta lehetőségek tükrében legalább a nyári szezon idején a munkanélküliek közül sokan találnak munkahelyet akár Vonyarcvashegyen, akár a környező településeken. Sokan saját vállalkozásokat indítanak, illetve szálláshely üzemeltetéssel foglalkoznak. A helyi és környékbeli vállalkozók mellett az Önkormányzat is biztosít munkalehetőségeket a nyári szezon idejére a vonyarcvashegyi Lido Strand területén. Településünkön roma lakosok nincsenek.

3.2 Foglalkoztatottság, munkaerő-piaci integráció

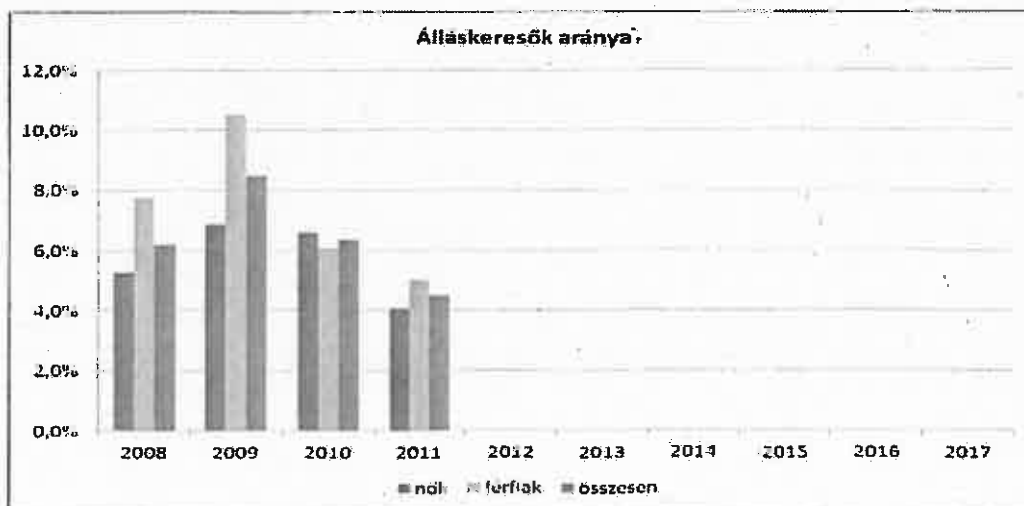
A HEP 1. számú mellékletében elhelyezett táblázatokba gyűjtött adatok, valamint a helyi önkormányzat a foglalkoztatás elősegítéséről és a munkanélküliek ellátásáról szóló 1991. évi IV. törvény (továbbiakban: Ft.) és a MötV-ben foglalt feladatai alapján településünkre jellemző foglalkoztatottságot, munkaerő-piaci lehetőségeket kívánjuk elemezni az elmúlt évek változásainak bemutatásával, a különböző korosztályok, illetve nemek szerinti bontásban.

a) foglalkoztatottak, munkanélküliek, tartós munkanélküliek száma, aránya

3.2.1. számú táblázat - Nyilvántartott álláskeresők száma és aránya, 15-64 évesek száma

| év | 15-64 év közötti lakónépesség (fő) | | | nyilvántartott álláskeresők száma (fő) | | | | | |
|------|------------------------------------|-------|----------|--|------|-------|-------|----------|------|
| | nő | férfi | összesen | nő | | férfi | | összesen | |
| | fő | fő | fő | fő | % | fő | % | fő | % |
| 2008 | 811 | 477 | 1288 | 43 | 5,3% | 37 | 7,8% | 80 | 6,2% |
| 2009 | 828 | 646 | 1474 | 57 | 6,9% | 68 | 10,5% | 125 | 8,5% |
| 2010 | 846 | 803 | 1649 | 56 | 6,6% | 49 | 6,1% | 105 | 6,4% |
| 2011 | 859 | 757 | 1616 | 35 | 4,1% | 38 | 5,0% | 73 | 4,5% |
| 2012 | N.A. | N.A. | N.A. | N.A. | N.A. | N.A. | N.A. | N.A. | N.A. |

Forrás: TeIR, Nemzeti Munkaügyi Hivatal

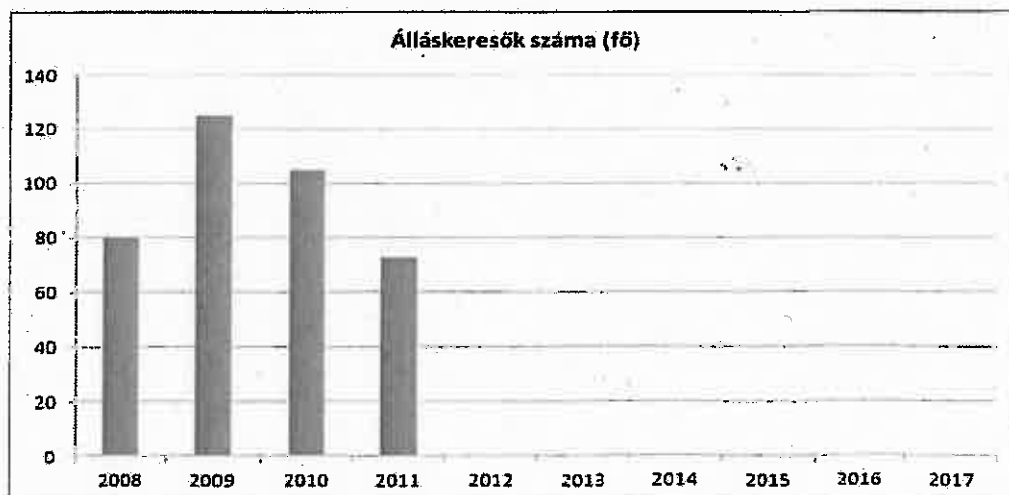


Az aktív korúak számarányához viszonyítva a munkanélküliek aránya 2008-tól 2011-ig 4,5 – 8,5% között alakult, ami az országos átlaghoz képest alacsonyabb. A nők és a férfiak között releváns különbség nem állapítható meg. 2011-ben a településen a munkanélküliségi ráta 4,5% körül mozgott. Az idény jellegű foglalkoztatottság jellemző a településen.

3.2.2. számú táblázat - Regisztrált munkanélküliek száma korcsoport szerint

| | | 2008 | 2009 | 2010 | 2011 | 2012 |
|---|-----------|-----------|------------|------------|-----------|----------------|
| nyilvántartott álláskeresők száma összesen | fő | 80 | 125 | 105 | 73 | #ÉRTÉKI |
| 20 éves és fiatalabb | fő | 0 | 1 | 2 | 0 | N.A. |
| | % | 0,0% | 0,8% | 1,9% | 0,0% | N.A. |
| 21-25 év | fő | 14 | 14 | 7 | 5 | N.A. |
| | % | 17,5% | 11,2% | 6,7% | 6,8% | N.A. |
| 26-30 év | fő | 8 | 10 | 17 | 9 | N.A. |
| | % | 10,0% | 8,0% | 16,2% | 12,3% | N.A. |
| 31-35 év | fő | 6 | 17 | 10 | 9 | N.A. |
| | % | 7,5% | 13,6% | 9,5% | 12,3% | N.A. |
| 36-40 év | fő | 10 | 18 | 15 | 15 | N.A. |
| | % | 12,5% | 14,4% | 14,3% | 20,5% | N.A. |
| 41-45 év | fő | 10 | 15 | 11 | 9 | N.A. |
| | % | 12,5% | 12,0% | 10,5% | 12,3% | N.A. |
| 46-50 év | fő | 14 | 19 | 16 | 5 | N.A. |
| | % | 17,5% | 15,2% | 15,2% | 6,8% | N.A. |
| 51-55 év | fő | 13 | 23 | 17 | 11 | N.A. |
| | % | 16,3% | 18,4% | 16,2% | 15,1% | N.A. |
| 56-60 év | fő | 5 | 8 | 10 | 10 | N.A. |
| | % | 6,3% | 6,4% | 9,5% | 13,7% | N.A. |
| 61 év felett | fő | 0 | 0 | 0 | 0 | N.A. |
| | % | 0,0% | 0,0% | 0,0% | 0,0% | N.A. |

Forrás: TeIR, Nemzeti Munkaügyi Hivatal

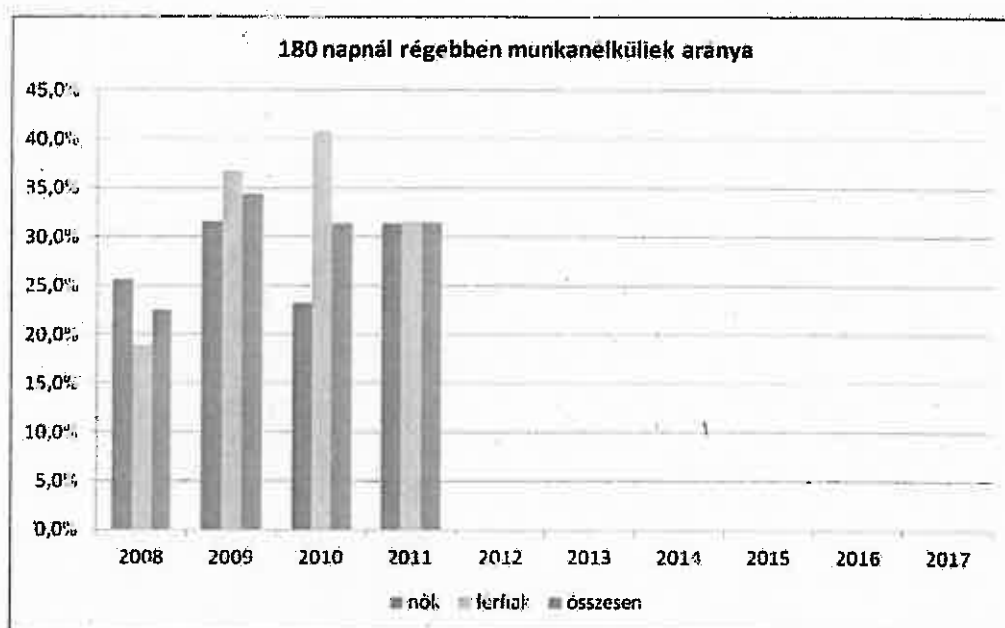


Az álláskeresők korcsoportonkénti megoszlását az előző táblázat mutatja. Megállapítható, hogy az álláskeresők száma a településen 2009-től folyamatos csökkenést mutat.

3.2.3. számú tábla - A munkanélküliek és a 180 napnál régebben munkanélküliek száma és aránya

| év | nyilvántartott/regisztrált munkanélküli | | | 180 napnál régebben regisztrált munkanélküli | | | | | |
|------|---|-------|----------|--|-------|----------|-------|-------|----------|
| | fő | | | fő | | | % | | |
| | nő | férfi | összesen | nő | férfi | összesen | Nő | férfi | összesen |
| 2008 | 43 | 37 | 80 | 11 | 7 | 18 | 25,6% | 18,9% | 22,5% |
| 2009 | 57 | 68 | 125 | 18 | 25 | 43 | 31,6% | 36,8% | 34,4% |
| 2010 | 56 | 49 | 105 | 13 | 20 | 33 | 23,2% | 40,8% | 31,4% |
| 2011 | 35 | 38 | 73 | 11 | 12 | 23 | 31,4% | 31,6% | 31,5% |
| 2012 | N.A. | N.A. | N.A. | N.A. | N.A. | N.A. | N.A. | N.A. | N.A. |

Forrás: TeIR, Nemzeti Munkaügyi Hivatal

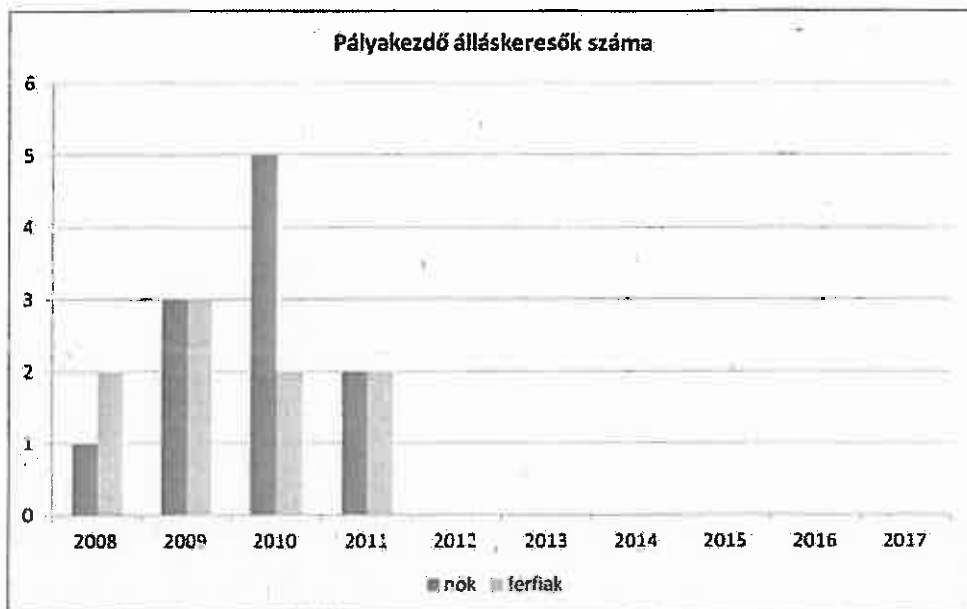


A nyilvántartott munkanélküliek közel 1/3-a 180 napnál régebben regisztrált, amely láttatja azt a tendenciát, hogy a munkanélkülivé váló személyek nehezen, hosszabb idő eltelte után tudnak munkát találni. Jelentős részük kiesik a szociális ellátó rendszerből.

3.2.4. számú táblázat - Pályakezdő álláskeresők száma és a 18-29 éves népesség száma

| év | 18-29 évesek száma | | | Nyilvántartott pályakezdő álláskeresők száma | | | | | |
|------|--------------------|-------|----------|--|------|-------|------|----------|------|
| | nő | férfi | összesen | nő | | Férfi | | összesen | |
| | fő | fő | fő | fő | % | fő | % | fő | % |
| 2008 | 173 | 175 | 348 | 1 | 0,6% | 2 | 1,1% | 3 | 0,9% |
| 2009 | 169 | 181 | 350 | 3 | 1,8% | 3 | 1,7% | 6 | 1,7% |
| 2010 | 156 | 167 | 323 | 5 | 3,2% | 2 | 1,2% | 7 | 2,2% |
| 2011 | 159 | 166 | 325 | 2 | 1,3% | 2 | 1,2% | 4 | 1,2% |
| 2012 | N.A. | N.A. | N.A. | N.A. | N.A. | N.A. | N.A. | N.A. | N.A. |

Forrás: TeIR, Nemzeti Munkaügyi Hivatal



A 18 – 29 éves korosztály létszámához viszonyítva a nyilvántartott pályakezdő álláskeresők száma viszonylag alacsony, az 5 éves elemzési intervallumot tekintve 1 – 2% között mozog.

b) alacsony iskolai végzettségűek foglalkoztatottsága

3.2.5. számú táblázat - Alacsonyan iskolázott népesség

| év | 15 éves és idősebb lakosság száma összesen | | | 15-X éves legalább általános iskolát végzettek száma | | | általános iskolai végzettséggel nem rendelkezők 15-x évesek száma | | | | | |
|------|--|------|-------|--|------|-------|---|------|------|-------|-------|------|
| | összesen | nő | férfi | összesen | nő | férfi | Összesen | | nő | | férfi | |
| | | | | | | | fő | % | fő | % | fő | % |
| 2001 | 1501 | 790 | 711 | 1361 | 693 | 668 | 140 | 9,3% | 97 | 12,3% | 43 | 6% |
| 2011 | 2155 | 1126 | 1029 | 0 | N.A. | N.A. | N.A. | N.A. | N.A. | N.A. | N.A. | N.A. |

Forrás: TeIR, KSH

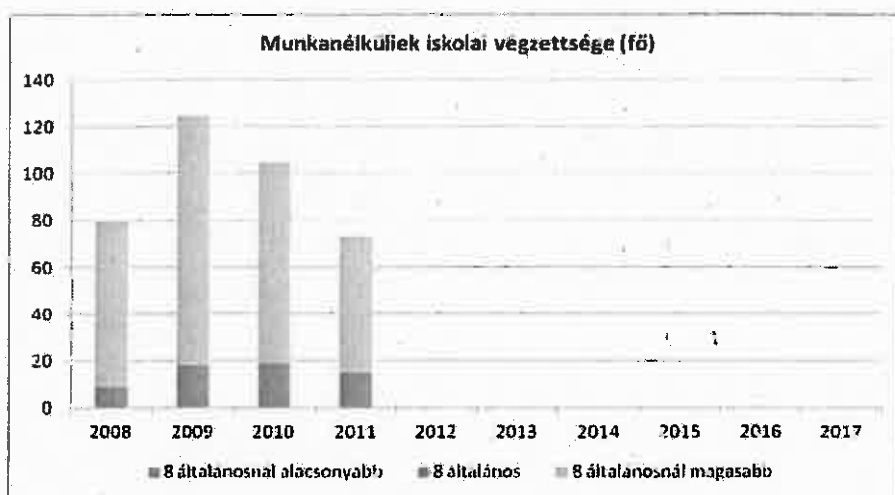
Népszámlálás

A HEP elkészítésének időpontjában a 2011-es népszámlálási adatok nem álltak rendelkezésre. A 2001-es adatokból megállapítható, hogy a 15 éves és idősebb lakosság 91%-a legalább az általános iskolát elvégezte (beleértve ebbe akár a felsőfokú tanulmányokat is). Az alacsony iskolai végzettségűek 12%-a nő, 6%-a pedig férfi. A településen általános iskolai felnőttoktatás nem érhető el, annak igénybevételére a közeli Keszthelyen nyílik lehetőség.

3.2.6. számú táblázat - Regisztrált munkanélküliek száma iskolai végzettség szerint

| év | nyilvántartott álláskeresők száma összesen | A nyilvántartott álláskeresők megoszlása iskolai végzettség szerint | | | | | |
|------|--|---|------|-------------|-------|---|-------|
| | | 8 általánosnál alacsonyabb végzettség | | 8 általános | | 8 általánosnál magasabb iskolai végzettség | |
| | | fő | % | fő | % | fő | % |
| 2008 | 80 | 0 | 0,0% | 9 | 11,3% | 71 | 88,8% |
| 2009 | 125 | 1 | 0,8% | 17 | 13,6% | 107 | 85,6% |
| 2010 | 105 | 1 | 1,0% | 18 | 17,1% | 86 | 81,9% |
| 2011 | 73 | 0 | 0,0% | 15 | 20,5% | 58 | 79,5% |
| 2012 | N.A. | N.A. | N.A. | N.A. | N.A. | N.A. | N.A. |

Forrás: TeIR, Nemzeti Munkaügyi Hivatal



A nyilvántartott álláskeresők iskolai végzettségét vizsgálva megállapítható, hogy döntő többségük 8 általánosnál magasabb iskolai végzettséggel rendelkezik. A településen a munkanélküliség oka nem az alacsony iskolai végzettségben keresendő.

3.2.7. számú táblázat - Felnőttoktatásban résztvevők

| év | általános iskolai felnőttoktatásban résztvevők száma | 8. évfolyamot felnőttoktatásban eredményesen elvégzők száma | |
|------|--|--|------|
| | fő | Fő | % |
| 2009 | 0 | 0 | 0 |
| 2010 | 0 | 0 | 0 |
| 2011 | 0 | 0 | 0 |
| 2012 | 0 | 0 | 0 |
| 2013 | N.A. | N.A. | N.A. |

Forrás: TeIR, Területi Államháztartási és Közigazgatási Információs Szolgálat (TÁKISZ)

3.2.8. számú táblázat - Felőttoktatásban résztvevők száma középokú iskolában

| év | középokú felőttoktatásban résztvevők összesen | szakiskolai felőttoktatásban résztvevők | | szakközépiskolai felőttoktatásban résztvevők | | gimnáziumi felőttoktatásban résztvevők | |
|------|---|---|------|--|------|--|------|
| | fő | fő | % | fő | % | fő | % |
| 2009 | 0 | 0 | 0 | 0 | 0 | 0 | 0 |
| 2010 | 0 | 0 | 0 | 0 | 0 | 0 | 0 |
| 2011 | 0 | 0 | 0 | 0 | 0 | 0 | 0 |
| 2012 | N.A. | N.A. | N.A. | N.A. | N.A. | N.A. | N.A. |

Forrás: TeIR, Területi Államháztartási és Közigazgatási Információs Szolgálat (TÁKISZ)

Vonyarcvashegyen felőttoktatásban senki nem vesz részt.

c) közfoglalkoztatás

2008-ban 2 fő, 2009-ben 6 fő, 2010-ben 6 fő, 2011-ben 7 fő, 2012-ben pedig 12 fő volt foglalkoztatva a településen közfoglalkoztatás keretei között. 2012-ben a Dunántúli Regionális Vízmű Zrt. további 10 főt foglalkoztatott a közfoglalkoztatás keretein belül.

d) foglalkoztatáshoz való hozzáférés esélyének mobilitási, információs és egyéb tényezői

A térségben a Balaton közelsége miatt jellemző a szezonális foglalkoztatás. Amennyiben helyben nem lehetséges munka vállalása, a lakosok általában Keszthelyen és Hévízen próbálnak munkát vállalni, amely települések könnyen megközelíthetőek.

e) fiatalok foglalkoztatását és az oktatásból a munkaerőpiacra való átmenetet megkönnyítő programok a településeken, képzéshez, továbbképzéshez való hozzáférésük

Ahogy a fenti táblából is látható volt, nem jellemző a pályakezdő, illetve fiatalkori munkanélküliség. A középokú oktatási intézmények Keszthelyen elérhetőek, illetve a régióban felsőoktatási intézmények széles palettája szintén rendelkezésre áll.

f) munkaerő-piaci integrációt segítő szervezetek és szolgáltatások feltérképezése

Az Önkormányzat együttműködik a munkaügyi központtal, valamint diákmunkát szervező civilekkel is.

g) a mélyszegénységen élők és romák települési önkormányzati saját fenntartású intézményekben történő foglalkoztatása

Az Önkormányzat kiemelt figyelmet fordít arra, hogy intézményeiben helyi lakosokat foglalkoztasson valamennyi társadalmi rétegből.

h) hátrányos megkülönböztetés a foglalkoztatás területén

Az Önkormányzat törekszik az egyenlő bánásmód követelményének biztosítására, valamint megtartásának ellenőrzésére valamennyi általa fenntartott intézmény vonatkozásában.

3.3 Pénzbeli és természetbeni szociális ellátások, aktív korúak ellátása, munkanélküliséghez kapcsolódó támogatások

3.3.1. számú táblázat - Álláskeresői segélyben részesülők száma

| év | 15-64 év közötti lakónépesség száma | segélyben részesülők fő | segélyben részesülők % |
|--------------------|-------------------------------------|-------------------------|------------------------|
| 2008. 1. negyedév | 84 | 14 | 16,7% |
| 2008. 2. negyedév | 60 | 10 | 16,7% |
| 2008. 3. negyedév | 39 | 4 | 10,3% |
| 2008. 4. negyedév | 71 | 18 | 25,4% |
| 2008. átlag | 63,5 | 11,5 | 18,1% |
| 2009. 1. negyedév | 108 | N.A. | N.A. |
| 2009. 2. negyedév | 87 | 6 | 6,9% |
| 2009. 3. negyedév | 71 | 6 | 8,5% |
| 2009. 4. negyedév | 111 | 22 | 19,8% |
| 2009. átlag | 94,25 | 11,3 | 12,0% |
| 2010. 1. negyedév | 128 | 15 | 11,7% |
| 2010. 2. negyedév | 84 | N.A. | N.A. |
| 2010. 3. negyedév | 54 | 7 | 13,0% |
| 2010. 4. negyedév | 98 | 27 | 27,6% |
| 2010. átlag | 91 | 16,3 | 17,9% |
| 2011. 1. negyedév | 110 | 15 | 13,6% |
| 2011. 2. negyedév | 66 | 4 | 6,1% |
| 2011. 3. negyedév | 43 | N.A. | N.A. |
| 2011. 4. negyedév | 65 | 2 | 3,1% |
| 2011. átlag | 71 | 7 | 9,9% |
| 2012. 1. negyedév | 107 | 1 | 0,9% |
| 2012. 2. negyedév | 63 | 0 | 0,0% |
| 2012. 3. negyedév | 48 | 0 | 0,0% |
| 2012. 4. negyedév | 77 | 1 | 1,3% |
| 2012. átlag | 73,75 | 0,5 | 0,7% |

Forrás: TeIR, Nemzeti Munkaügyi Hivatal

Az aktív korú népességből az álláskeresői segélyben részesülők száma 2008-tól folyamatos csökkenést mutat, amelynek oka nem csak a munkanélküliek számának csökkenésében keresendő, hanem abban is, hogy a segély folyósításának tartama lerövidült.

3.3.2. számú táblázat – Járadékra jogosultak száma

| év | nyilvántartott álláskereső száma | álláskeresői járadékra jogosultak | |
|------|----------------------------------|-----------------------------------|------|
| | | fő | % |
| 2008 | 80 | N.A. | N.A. |
| 2009 | 125 | N.A. | N.A. |
| 2010 | 105 | N.A. | N.A. |
| 2011 | 73 | N.A. | N.A. |
| 2012 | N.A. | N.A. | N.A. |

Forrás: TeIR, Nemzeti Munkaügyi Hivatal

3.3.3. számú táblázat- Rendszeres szociális segélyben és foglalkoztatást helyettesítő támogatásban részesítettek száma

| év | rendszeres szociális segélyben részesülők | | Foglalkoztatást helyettesítő támogatás (álláskeresői támogatás) | | Azoknak a száma, akik 30 nap munkaviszonyt nem tudtak igazolni és az FHT jogosultságtól elesett | Azoknak a száma, akiktől helyi önkormányzati rendelet alapján megvonták a támogatást |
|------|---|---------------------|---|-----------------------|---|--|
| | fő | 15-64 évesek %-ában | fő | munkanélküliek %-ában | | |
| 2008 | 6 | 0,3 | N.A. | N.A. | 0 | 0 |
| 2009 | 4 | 0,27 | N.A. | N.A. | 0 | 0 |
| 2010 | 2 | 0,12 | N.A. | N.A. | 0 | 0 |
| 2011 | 5 | 0,3 | 6 | 8,2 | 0 | 0 |
| 2012 | N.A. | N.A. | N.A. | N.A. | 0 | 0 |

Forrás: TeIR, Nemzeti Munkaügyi Hivatal

3.4 Lakhatás, lakáshoz jutás, lakhatási szegregáció

E fejezetben a lakhatáshoz kapcsolódó területet elemezzük, kiemelve a bérlakás-állományt, a szociális lakhatást, az egyéb lakáscélra nem használt lakáscélú ingatlanokat, feltárva a településen fellelhető elégtelen lakhatási körülményeket, veszélyeztetett lakhatási helyzeteket és hajléktalanságot, illetve a lakhatást segítő támogatásokat. E mellett részletezzük a lakhatásra vonatkozó egyéb jellemzőket, elsősorban a szolgáltatásokhoz való hozzáférést

a) bérlakás-állomány

Az Önkormányzat bérlakás-állománnyal nem rendelkezik.

b) szociális lakhatás

Szociális alapon bérbeadható lakások sincsenek a településen.

c) egyéb lakáscélra használt nem lakáscélú ingatlanok

Az elmúlt években jellemző az a tendencia, hogy a korábban üdülőként funkcionáló ingatlanokat állandó lakhatásra használják, azonban ezek az ingatlanok komfortosak, a lakhatási igényeket megfelelően kielégítik.

e) lakhatást segítő támogatások

A lakásfenntartási támogatást az Önkormányzat minden esetben természetben folyósítja, jellemzően a közüzemi szolgáltatásoknak közvetlenül. 2008-tól átlagosan évente 25 háztartás részesült e támogatásban.

f) eladósodottság

A családok eladósodottságáról nincs adatunk. Sokan nem is vallják be ezt a tényt még a Családsegítő Szolgálatnak sem.

Adósságcsökkentési támogatásban a vizsgált időszakban senki nem részesült a településen.

g) lakhatás egyéb jellemzői: külterületeken és nem lakóövezetben elhelyezkedő lakások, minőségi közszolgáltatásokhoz, közműszolgáltatásokhoz, közösségi közlekedéshez való hozzáférés bemutatása

Vonyarcvashegyen nem jellemzőek a külterületi ingatlanok, a közszolgáltatásokhoz való hozzáférés a község belterületén biztosított. A csatornahálózat nagyrészt kiépített, a közvilágítás biztosított, a közösségi közlekedés a települést átszelő 71-es főúton rendszeresen elérhető, illetve a település vasútállomással is rendelkezik.

3.4.3. számú táblázat - Támogatásban részesülők

| év | lakásfenntartási támogatásban részesítettek száma | adósságcsökkentési támogatásban részesülők száma |
|-----------|--|---|
| 2008 | 22 | - |
| 2009 | 23 | - |
| 2010 | 18 | - |
| 2011 | 27 | 0 |
| 2012 | N.A. | N.A. |

Forrás: TeIR, KSH Tstar, önkormányzati adatok

3.4.1. számú táblázat - Lakásállomány

| év | összes lakásállomány (db) | | bérlakás állomány (db) | | szociális lakásállomány (db) | | egyéb lakáscélra használt nem lakáscélú ingatlanok (db) | |
|------|---------------------------|---|------------------------|---|------------------------------|---|---|---|
| | | ebből elégtelen lakhatási körülményeket biztosító lakások száma | | ebből elégtelen lakhatási körülményeket biztosító lakások száma | | ebből elégtelen lakhatási körülményeket biztosító lakások száma | | ebből elégtelen lakhatási körülményeket biztosító lakások száma |
| 2008 | 885 | 0 | 0 | 0 | 0 | 0 | N.A. | N.A. |
| 2009 | 898 | 0 | 0 | 0 | 0 | 0 | N.A. | N.A. |
| 2010 | 914 | 0 | 0 | 0 | 0 | 0 | N.A. | N.A. |
| 2011 | 923 | 0 | 0 | 0 | 0 | 0 | N.A. | N.A. |
| 2012 | N.A. | N.A. | 0 | 0 | 0 | 0 | N.A. | N.A. |

Forrás: TeIR, KSH Tstar

3.5 Telepek, szegregátumok helyzete

a) a telep/szegregátum mint lakókörnyezet jellemzői (kiterjedtsége, területi elhelyezkedése, megközelíthetősége, lakásállományának állapota, közműellátottsága, közszolgáltatásokhoz való hozzáférés lehetőségei, egyéb környezet-egészségügyi jellemzői stb.)

b) a telepen/szegregátumokban élők száma, társadalmi problémák szempontjából főbb jellemzői (pl. életkori megoszlás, foglalkoztatottsági helyzet, segélyezettek, hátrányos, halmozottan hátrányos helyzetű gyermekek aránya, stb.)

c) szegregációval veszélyeztetett területek, a lakosság területi átrendeződésének folyamatai

Vonyarcvashegyen telepek, szegregátumok nincsenek.

3.6 Egészségügyi és szociális szolgáltatásokhoz való hozzáférés

a) az egészségügyi alapszolgáltatásokhoz, szakellátáshoz való hozzáférés

3.6.1. számú táblázat – Orvosi ellátás

| év | Felnőttek és gyermekek részére tervezett háziorvosi szolgálatok száma | Csak felnőttek részére szervezett háziorvosi szolgálatok száma | házi gyermekorvosok által ellátott szolgálatok száma |
|------|---|--|--|
| 2008 | 0 | 1 | 1 |
| 2009 | 0 | 1 | 1 |
| 2010 | 0 | 1 | 1 |
| 2011 | 0 | 1 | 1 |
| 2012 | 0 | 1 | 1 |

Forrás: TeIR, KSH Tstar

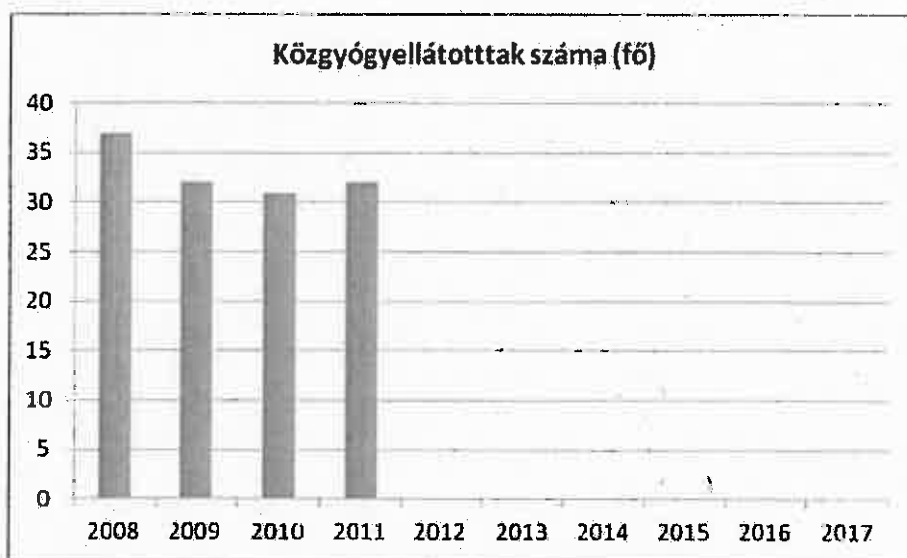
Az egészségügyi alapellátás a településen biztosított. 1 felnőtt háziorvosi körzet működik, a gyermekorvosi szolgálatot pedig Balatonyörök – Vonyarcvashegy – Gyenesdiás Nagyközségek Önkormányzatai közösen üzemeltetik.

A fogászati alapellátás helyben biztosított, az ügyeleti ellátás Keszthelyen vehető igénybe. Az egészségügyi szakellátás Keszthelyen, illetve a megyeszékhelyen vehető igénybe.

3.6.2. számú táblázat - Közgyógyellátási igazolvánnyal rendelkezők száma

| év | közgyógyellátási igazolvánnyal rendelkezők száma |
|------|--|
| 2008 | 37 |
| 2009 | 32 |
| 2010 | 31 |
| 2011 | 32 |
| 2012 | N.A. |

Forrás: TeIR, KSH Tstar

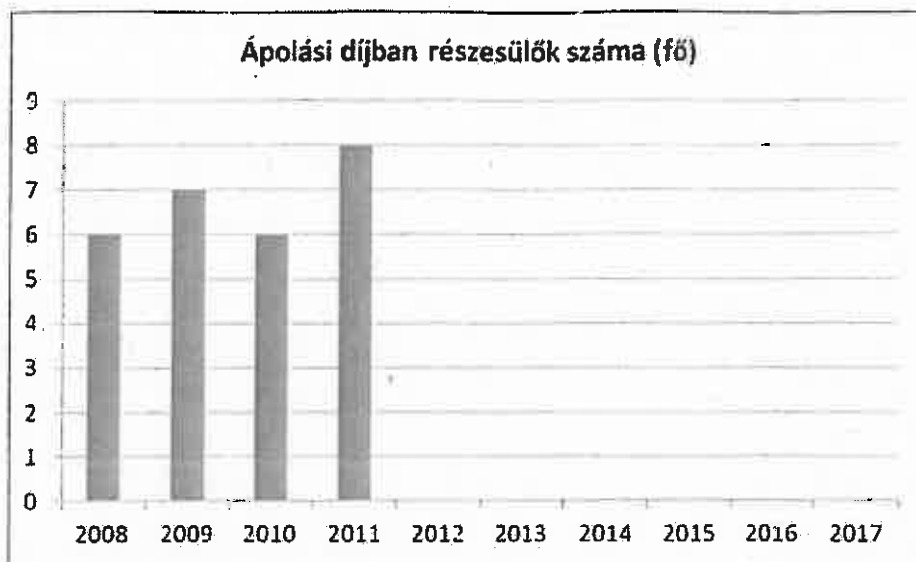


Közgyógyellátási igazolvánnyal 2011-ben 38 fő rendelkezett.

3.6.3. számú táblázat - Ápolási díjban részesítettek száma

| év | ápolási díjban részesítettek száma |
|------|------------------------------------|
| 2008 | 6 |
| 2009 | 7 |
| 2010 | 6 |
| 2011 | 8 |
| 2012 | N.A. |

Forrás: TeIR, KSH Tstar



b) prevenció és szűrőprogramokhoz (pl. népegészségügyi, koragyermekkor kötelező szűrésekhez) való hozzáférés

A koragyermekkor kötelező szűréseket a gyermekorvos, valamint a védőnő végzi intézményes körülmények között. A népegészségügyi szűrővizsgálatok a szükséges időközönként szervezett módon zajlanak.

c) fejlesztő és rehabilitációs ellátáshoz való hozzáférés

Logopédiai és fejlesztőpedagógiai, gyógypedagógiai ellátás Keszthelyen érhető el.

d) közétkeztetésben az egészséges táplálkozás szempontjainak megjelenése

Az Önkormányzat által biztosított közétkeztetés során mind a gyermekek, mind az idősek ellátása során igyekeznek az egészséges táplálkozás követelményét változatos étrenddel biztosítani.

e) sportprogramokhoz való hozzáférés

A településen működik a Vonyarcvashegy Sportegyesület, melynek keretében több sportág gyakorlására van lehetőség: kézilabda, petanque, foci, horgászat, teke, asztalitenisz, vitorlázás. Sportolási és kikapcsolódási lehetőségek a strandon is biztosítottak.

f) személyes gondoskodást nyújtó szociális szolgáltatásokhoz való hozzáférés

Az Önkormányzat a szociális alapszolgáltatások közül étkeztetést, családsegítést, házi segítségnyújtást, jelzőrendszeres házi segítségnyújtást és támogató szolgálatot biztosít.

g) hátrányos megkülönböztetés, az egyenlő bánásmód követelményének megsértése a szolgáltatások nyújtásakor

Településünkön hátrányos megkülönböztetés e tekintetben nincs.

h) pozitív diszkrimináció (hátránykompenzáló juttatások, szolgáltatások) a szociális és az egészségügyi ellátórendszer keretein belül

Azoknak az idős betegeknek az esetében, akiknél problémát okoz az orvosi ellátás igénybevétele, a háziorvos lakhelyükön keresi fel őket.