



BUDAPEST I. KERÜLET BUDAVÁRI ÖNKORMÁNYZAT

Víziváros – Vár – Krisztinaváros – Tabán – Gellérthegy

POLGÁRMESTER

Ellenjegyezte:

dr. Deák Ferenc
jegyző



*Előzetesen tárgyalja: Valamennyi bizottság
Véleményezi: Könyvvizsgáló*

ELŐTERJESZTÉS

a Budapest I. kerület Budavári Önkormányzat Képviselő-testületének
2011. április 28-i ülésére

Tárgy: Beszámoló a Budapest I. kerület Budavári Önkormányzat 2010. évi költségvetésének végrehajtásáról és a vagyonának alakulásáról.

Javaslat a 2010. évi pénzmaradvány felosztására

Előterjesztő: dr. Nagy Gábor Tamás polgármester

Előadó: dr. Lukácsné Gulai Anna pénzügyi igazgató

Az államháztartásról szóló többször módosított 1992. évi XXXVIII. tv. 82. §-a alapján a 2010. év gazdálkodásáról az előterjesztéshez csatolt zárszámadási rendelettervezettel adunk számot. Az önkormányzat vagyonát az 1992. évi XXXVIII. tv. 118. §-ában foglaltak, valamint az Önkormányzat vagyonáról, a vagyontárgyak feletti tulajdonosi jogok gyakorlásáról szóló többször módosított 16/1995. (XI. 30.) Kt. rendeletben előírtak szerint készült vagyonkimutatásban mutatjuk be.

A beszámolót a költségvetés szerkezetének megfelelően készítettük el. A kisebbségi önkormányzatok részére jóváhagyás céljából a Jegyző átadta a saját beszámolójukat és pénzmaradvány elszámolásukat, kérve az önkormányzatok vezetőit, hogy azt határozattal fogadják el. A rendelkezésre álló határozatokat csatolni fogjuk az előterjesztéshez.

A beszámoló részeként bemutatjuk a 2010. évben lakásértékesítésből befolyó bevételek elszámolását, valamint a 2010. évi közbeszerzésekről készített beszámolót.

Ugyancsak a beszámoló részeként számot adunk azokról a döntésekről, melyeket átruházott hatáskörben hoztak a bizottságok és a Polgármester. (Ezek egy része nem nyilvános adat, csak a képviselők és külső bizottsági tagok részére hozzáférhető, és nem kerül a honlapon publikálásra.) Csatoljuk a jogi képviselőink nyilatkozatait, melyet a könyvvizsgáló részére készítették a 2010. évi mérleg auditálásához.

A zárszámadást a Könyvvizsgáló véleményezi, megállapításait legkésőbb április 26-ig csatoljuk az előterjesztéshez, hogy kellő idő álljon rendelkezésre a képviselők részére annak megismerésére. Ugyancsak írásban – a képviselő-testületi ülés időpontjáig – továbbítjuk a bizottságok rendeletéről alkotott állásfoglalásait, melyet a döntésnél kérem, vegyenek figyelembe.

Tisztelt Képviselő-testület!

A gazdálkodás a módosított 2/2010. (II. 25.) Kt. sz. költségvetési rendeletben foglaltaknak megfelelően folyt. A költségvetési rendeletét a tárgyévben négyszer módosította a Képviselő-testület, 2011. február 24-én sor került az év végéig érkezett többlet források és a saját hatáskörű átcsoportosítások átvezetésére annak érdekében, hogy az év végi beszámoló a valós képet mutassa.

A tárgyévi bevételek összege 251 millió Ft-tal volt magasabb, mint az előző évben, a kiadások összege viszont 843 millió Ft-tal nőtt. Ennek oka nagyrészt, hogy a folyamatban lévő beruházások, felújítások befejeződtek, ezek összege 669 millió Ft-tal haladta meg az előző évi kiadást, melyet a pénzmaradványból fedeztünk. (133 millió Ft-tal nőtt a fordított ÁFA, így a tényleges bevétel növekedés 118 millió Ft, a kiadási növekedés pedig 710 millió Ft.)

Az intézmények működtetése kis mértékben nőtt – 42 millió Ft-tal, illetve a szerkezeti változást is figyelembe véve, hogy a vári beléptető fél évtől nem az intézmények kiadásai között szerepel, 82 millió Ft a növekedés –, ami nem egészen 2%-os növekedésnek felel meg. Ezen adatok elemzéséből látható, hogy a folyamatos racionalizálás eredményre vezetett, mert áremelkedések és az egyéb „kötelező” emelkedéseket ki tudtuk védeni, stabilizáltuk a kiadási szintet.

A Polgármesteri Hivatal igazgatásra fordított kiadásai 38 millió Ft-tal kisebbek voltak, mint az előző évben. A Hivatal által ellátott egyéb feladatok költségei kismértékben – 44 millió Ft-tal – nőttek, ami a szerkezeti változással függött össze. (A vári beléptető üzemeltetésének finanszírozását a II. félévtől a Polgármesteri Hivatal látta el.)

A működési mérlegünk – a korábbi évekhez hasonlóan – többletet mutat, nem történik vagyonfelélés, csak a működési bevételeket fordítjuk működtetésre.

Az Önkormányzat eleget tett valamennyi kötelező és önként vállalt feladatának, a kiadási előirányzatokat – tartalék nélkül – 92%-ra teljesítettük. (2009. évben 86%-os volt a teljesítés.)

A beruházási és felújítási kiadások teljesítési aránya 69% és 87%-os. Valamennyi áthúzódó munka fedezete a pénzmaradványban rendelkezésre áll.

A bevételek teljesítése az alábbiak szerint alakult:

A tárgyévi bevételek összességében 94%-ra teljesültek.

A Polgármesteri Hivatal működési bevételei 105%-ra teljesültek. A pénzügyi tartalékok és a vártnál kedvezőbb kamatszintek miatt közel 346 millió Ft kamatbevétel realizálódott, a tervezettnél 46 millió Ft-tal több.

Az intézmények összességében 97%-ra teljesítették a működési bevételeiket.

A legnagyobb volumenű működési bevétellel a GAMESZ rendelkezett, összességében 1.364 millió Ft-ot szedett be ezen a címen, 2%-kal magasabbat, mint az előző évben.

Ebből 280 millió Ft lakbér, 689 millió Ft helyiségbérleti díj volt. A helyiségbérleti díj bevételi 28 millió Ft-tal csökkent az előző évhez képest. Sajnos több helyiségünk üres, illetve a bérlők a válság miatt nem tudják fizetni a magas díjakat, csökkentést, átütemezést, illetve részletfizetést kezdeményeznek. A bérleti díj hátralék év végén 93 millió Ft volt. A lakbérek az inflációval emelkedtek, és nőtt a piaci alapon bérbeadott lakások száma, ebből 50 millió Ft folyt be, ez a lakbérek 17%-a. a hátralék év végén 21 millió Ft volt. Ezen túlmenően a peresített („o”-ás számlaosztályban lévő) kintlévőség 121 millió Ft.

A saját kivetésű és beszedésű adóból (építményadó, telekadó, gépjárműadó) 674 millió Ft folyt be, 42 millió Ft-tal több mint az előző évben. Az építményadónál ellenőrzésekkel próbáljuk feltárni az új adóalanyokat, ezért az inflációt meghaladó volt a növekedés.

2010. évben összesen 15.027 db gépjárművet, valamint 1.884 db. ingatlant adóztattunk. 2010. december 31-i állapot szerint 94 millió Ft volt az adóhátralék – az előző évhez képest 6 millió Ft-tal csökkent –, melyből 24 millió Ft az építményadó-hátralék, 70 millió Ft, pedig a gépjárműadó tartozás. Ez a hátralék tartalmazza azon adózók, többségében megszűnt, vagy felszámolás illetőleg végrehajtás alatt lévő cégek tartozásait is, melyek behajtatatlanok, azonban ezeket a követeléseket elévülési időn belül (5 év) még nyilván kell tartanunk.

Sajnos a fizetési hajlandóság az évek során egyre romlik. Mindez visszavezethető az állampolgárok teherviselő képességének csökkenésére. Az adóalanyok egyre nagyobb arányban nem teljesítik a befizetést, és csak behajtási cselekmények útján sikerül a kintlévőségek egy részét behajtani. 2010. évben 3.814 adózóval szemben nyújtottunk be inkasszót – ez 2.614-el volt több, mint az előző évben –, 220 millió Ft erejéig – ez 103 millió Ft-tal volt több, mint az előző évi –, melyből csak fele realizálódott. A tapasztalataink azt mutatják, hogy az adózók többsége vagy üresen tartja a bankszámláját, vagy csak többszöri próbálkozást követően realizálódik a bevétel. A gépjárműadó hátralék csökkentése érdekében 102 db. autót vonattunk ki a forgalomból, egy éven túli hátralék miatt, azonban az adóalanyok egy részének már nincs a tulajdonában a gépjármű, így e lehetőséggel az ő esetükben nem tudtunk élni. Továbbá 164 adózó esetében munkabérletiltást eszközöltünk. A felszámolások során benyújtjuk a követeléseinket, azonban eddig nem jutottunk pénzhez, így le kellett írni a követeléseinket, mert az igényünk nem nyert kielégítést. Annak ellenére, hogy folyamatos behajtási munkát végzünk lassan realizálódnak a követeléseink, illetőleg a bírósági végrehajtónak átadott ügyek is lassan haladnak.

Iparüzési adóból és a hozzákapcsolódó pótlékból és bírságból 1.606 millió Ft folyt be, nem teljesült a Fővárosi Önkormányzat által előirányzott tervszám, 44 millió Ft-os bevételi kiesést okozva a kerületi költségvetésben.

Az SZJA bevételből közvetlenül 107 millió Ft-tal részesülünk, ez 3 millió Ft-tal volt több, mint az előző évi.

Az Önkormányzat saját kezelésében lévő épületek és telkek bérleti díjából 76 millió Ft érkezett. Sajnos a kintlevőségünk nagyon magas a Dísz tér 2. sz. ingatlan ügyében 2010. évben nem született bírói döntés, a hátralék összege 89 millió Ft.

Közterület-használati díjból 149 millió Ft-ot szedtünk be, ami a tervezettnek megfelelő összeg volt.

A Halászbástya belépőjegyek árusításából nettó 67,6 millió Ft folyt be, de az Incoronata Kft. csak 50 millió Ft-ot utalt át 2010. évben – a hatályos megállapodást megsértve – a maradék összeget 2011. januárjában utalták át az Önkormányzat számlájára.

A vári parkolórendszer üzemeltetéséből összesen 67 millió Ft folyt be, 20 millió Ft-tal kevesebb, mint az előző évben. A vári parkolási rendszer üzemeltetésével változatlanul nagyon sok probléma volt. A Fővárosi Önkormányzat által elfogadott rendelet végrehajthatatlan volt, a védett övezetre megállapított tarifák olyan magasak, hogy a szabálytalanul be- és kilépők aránya megnőtt. Több ezren úgynevezett „rátolatással” távoznak, amit sem a jelenlegi technikai feltételek, sem jogi eszközökkel nem tudunk megakadályozni. Gyakorlatilag a korábban működő együttműködések is felborultak, a Palota negyeddel megszakadt a pénzügyi együttműködés, csak a kiadási terhek hárulnak ránk. A jogi szabályozáson túl a nem megfelelő technikai háttér, a gyakori meghibásodások – nyitott sorompók – is növelték a fizetés nélkül távozők számát.

A Centrum Parkolási Kft-től bruttó elszámolás alapján 71 millió Ft bevétel érkezett, mely a 2009. évi záró elszámolásból, illetve havonta a Naphegyi régióból befolyó összeg. A Centrum Kft-nél sem sikerül elérni a szerződés szerű teljesítést 2010. október 30-ig számoltak el a Naphegyi övezettel, az éves záró elszámolás még mindig nem érkezett meg, csak fizetési meghagyással tudtuk beszédni a bevételeket, mert önként nem fizettek. Ügyvédi felszólítást küldtünk a záró elszámolás benyújtása érdekében, illetve, hogy 2010. november 1-től 2011. március 31-ig számoljanak el a Naphegyi övezettel.

Az állami támogatások 100%-ban rendelkezésre álltak, év végével visszafizetési kötelezettségünk nem keletkezett, még járó támogatás összege 5 millió Ft.

Vagyonértékesítési bevételek

Az előző évhez hasonlóan minimális összegben, összesen 79 millió Ft értékben történt vagyonértékesítés.

Egyre kevesebb vételi szándék érkezik a bérleti joggal terhelt lakások megvásárlására. A Képviselő-testület által megjelölt 10 lakásból háromra kötöttünk csak szerződést. 25 üres helyiségek eladására írtunk ki pályázatot, ebből 3 darabot sikerült eladni. Telekértékesítésre nem került sor.

Az MVM részvények után 8 millió Ft osztalékban részesültünk.

505 millió Ft működési célú pénzeszköz átvétele történt. Ebből 449 millió Ft az OEP finanszírozás, melyet céljelleggel kaptunk az egészségügyi feladatok ellátásra, 69 millió Ft-tal többet, mint a 2009. évben.

A növekvő támogatás miatt az Önkormányzat finanszírozási aránya az utóbbi években folyamatosan csökkent, a racionalizálási lépések következtében, melynek részletei az Egészségügyi Szolgálat beszámolójából részletesen megismerhetnek a Képviselők, az OEP-től érkező többlet nagy részét az intézmény megtakarította, így tudtuk elérni, hogy 2011. évben minimálisra csökkent az önkormányzati támogatás összege.

A fővárosi forrásmegosztáson keresztül érkező idegenforgalmi adóból 24,5 millió Ft érkezett a számlánkra. (10,5 millió Ft-tal kevesebb, mint az előző évben, és 15 millió Ft-tal kevesebb, mint 2008-ban.) Folyamatosan csökkent ez a forrás, ezért is jó, hogy saját magunk vetjük ki és szedjük be ezt az adót.

Fejlesztési célokra 370 millió Ft pénzeszközt vettünk át. Ebből 362 millió Ft a lakóház felújításhoz igénybe vehető fővárosi rehabilitációs alapból került leigénylésre.

Kiadások alakulása:

A Képviselő-testület által meghatározott kereteken belül folyt a gazdálkodás, az előirányzatok 92%-a került felhasználásra.

Intézményi kiadások:

Az intézmények 4.488 millió Ft-ból gazdálkodhattak, melynek 94%-át használták fel tárgyévben.

A kiadások mindössze – figyelemmel a szerkezeti változásokra is – 2%-kal emelkedtek 2009. évhez viszonyítva – változatlan feladatellátás mellett –, ami fegyelmezett és takarékos gazdálkodást igényelt valamennyi szereplőtől. A megállapított költségvetési keretek reálisnak bizonyultak, valamennyi intézmény a Képviselő-testület által jóváhagyott keretből gazdálkodott, túllépés nem történt, valamennyi intézmény pénzmaradvánnyal zárt.

A beszámoló mellékleteként csatoljuk minden intézmény beszámolóját, melyből megismerhetik az intézmények elmúlt évi gazdálkodásának eredményeit, problémáit, ezért az előterjesztésben erre nem térünk ki. A vagyonkezelőnk – GAMESZ – által végzett fenntartási munkák részletezését a 24/a. sz. mellékleten mutatjuk be (nem nyilvános adat).

A Polgármesteri Hivatal és szakfeladatai működési kiadásai:

A Polgármesteri Hivatal igazgatási feladataira 945 millió Ft-ot fordítottunk, a jóváhagyott keretnek a 95%-át használtuk fel, 2009. évhez viszonyítva 4%-kal csökkentek a kiadások. Megtakarítás jelentkezett a személyi kiadásoknál, ennek egyik oka az, hogy a decemberi jutalmak elszámolása 2011. januárjában történt meg. A dologi kiadásoknál szűkítettük a szolgáltatások igénybevételét, „kigazdálkodtuk” az inflációs hatást.

A Polgármesteri Hivatal gazdálkodói körébe tartozó feladatokra 831 millió Ft-ot fordítottunk, ebből 203 millió Ft csak technikai jellegű kiadás a fordított ÁFA befizetés összege. A csökkenő tárgyévi bevételek miatt fontosnak tartottuk, hogy az intézményekhez hasonlóan a működési kiadásokat szinten tartsuk, a tartalékokat ne működtetésre fordítsuk. 2009-hez képest a tényleges kiadás nem növekedett, csak az egyes feladatokra fordított arányok változtak. Növekedést okozott a választásokkal összefüggő kiadás – 13 millió Ft –, melynek fedezete nagyrészt központi forrás volt. Ezen túlmenően nőttek a szociális kiadásaink, valamint a válságkezeléssel kapcsolatos kiadások jelentkeztek „új” feladatként a korábbi évekhez képest.

Parkfenntartásra az előző évekhez hasonlóan több, mint 58 millió Ft-ot fordítottunk. Ebből az összegből sikerült a játszótereinket megfelelő állapotban tartani, valamint gondozni az általunk kezelt zöld területeket.

Utak fenntartására az elmúlt évekhez viszonyítva többet költöttünk, 46 millió Ft-ot. Folyamatosan kátyúztuk az útjainkat, pótoltuk a parkolásgátló oszlopokat, egyéb műtárgyakat.

Közvetlen szociális kiadásokra 106 millió Ft-ot fordítottunk, melyről a Népjóléti Iroda részletesen beszámol a csatolt mellékleten. A közvetlen kiadásokon túl még jelentős összegeket fordítottunk a rászorulóknak segítségére. Pl. Népjóléti Közalapítványon keresztül támogattuk a 80 éven felülieket, civil szervezeteknek, egyházaknak nyújtottunk támogatást szociális célokra. A Családsegítő Szolgálat plusz támogatásával is segítettük a nagycsaládosok üdültetését.

Civil szervezetek és programok támogatására 69 millió Ft-ot fordítottunk.

A támogatások elszámoltatása jelenleg is folyamatban van, így erről még nem tudunk tájékoztatást nyújtani, hogy valamennyi szervezet a célnak megfelelően szabályosan használta-e fel a támogatást. Ezt a beszámolót az I. félévi beszámolóhoz fogjuk majd csatolni, illetve az ágazati bizottságok külön napirend keretében foglalkoznak ezzel a témával.

Változatlanul kiemelt fontosságúnak tekintettük a kerület kulturális életét. A Batthyány Galéria működtetésén túl, színvonalas rendezvényekkel, kiadványokkal támogattuk a kerület kulturális életét, melyet a „2010. évi beszámoló” kiadványból ismerhették meg a Képviselő-testület tagjai.

Úszásoktatásra 9,3 millió Ft-ot fordítottunk, a költségek 1 millió Ft-tal emelkedtek az előző évhez képest. 2011. évben már csak a 6-10 éves gyerekek úszásoktatását finanszírozza az Önkormányzat.

Az Egészségügyi Szolgálat évek óta ellátja a közalkalmazottak és köztisztviselők munkaegészségügyi vizsgálatát, erre 4,7 millió Ft-ot fordítottunk a jóváhagyott keretnek megfelelően.

A Rehabilitációs Napköziben 2010. évben sem volt I. kerületi ellátott, így csak az állandó költségek ránk eső részét kellett kifizetnünk, összességében 2 millió Ft összegben.

A Polgári Védelmi feladatokra 2,8 millió Ft-ot költöttünk, 2009-ig megtörtént az alapvető eszközök cseréje, pótlása, így 2 millió Ft-tal csökkentettük a kiadásokat.

A Centrum Parkoló Kft. üzemeltetési szerződése alapján pénzforgalom nélküli kiadás-ként 28,7 millió Ft került lekönyvelésre. (Ez az Önkormányzatnak járó bevételekből levonásra került, és a nettó bevétel kerül átutalásra a számlánkra, illetve szedtük be inkasszóval.)

A vári parolás üzemeltetését 2010. I. félévben a GAMESZ, ezt követően az I. ker. Házgondnoksági Kft. vette át. A második félévtől jelentősen csökkentettük a kiadásokat, azaz, hogy kevesebb fővel látták el a feladatot, ugyanakkor sajnos az elavult technikai rendszer karbantartása jelentős kiadást jelent hónapról hónapra. Éves szinten a kiadás 72 millió Ft volt, az előző évi 90 millió Ft-tal szemben.

A szociális kiadásokról a Népjóléti Iroda vezetője részletes tájékoztatót készített, melyet csatolunk az előterjesztéshez.

A Halászbástya üzemeltetésére – jegyárusítás, jegykezelés, takarítás – 20,9 millió Ft-ot fordítottunk, így a nettó bevételünk (67,6-20,9) 46,7 millió Ft volt.

Tartalékok alakulása:

A 2010. évi költségvetésben 2.534 millió Ft tartalékot képeztünk, év végével 2.613 millió Ft volt a tartalékunk, ami biztosította, hogy a 2011. évben is kiegyensúlyozott gazdálkodást tudjunk folytatni. Valamennyi áthúzódó feladat fedezete rendelkezésre áll. A kötvényből származó forrásból év végén 1.199 millió Ft állt rendelkezésre. A felhasználatlan forrás befektetéséből 150 millió Ft tartalékot képeztünk

A bizottságok és a Polgármester átruházott hatáskörben döntött a tartalékok egy részének felhasználásáról, melyről részletesen a 19. sz. mellékleten adunk számot.

A tartalékokon történő pénzmozgásokat a negyedévenként előterjesztett költségvetési rendeletmódosítások során részletesen nyomon követhették a Képviselő-testület tagjai.

Felhalmozási kiadások:

960 millió Ft-ot fordítottunk fejlesztési célokra, az 5. sz. mellékleten feltüntetett feladatok megvalósítására. Az elmúlt évekhez képest a feladatok végrehajtása jelentősen felgyorsult, 341 millió Ft-tal nőtt a kiadás, és az előző évhez képest 46%-ról 69%-ra nőtt a teljesítés aránya.

Az előterjesztéshez csatoljuk valamennyi feladat végrehajtásáról szóló tájékoztatót, melyet az egyes feladatok keretgazdái készítettek.

Felújításra 936 millió Ft-ot fordítottunk, a rendelkezésre álló keret 87%-át sikerült felhasználni a tárgyévben. Az előző évhez képest 328 millió Ft-tal többet fordítottunk erre a célra, jelentősen javítva az épületeink állagát.

Az intézmények 140 millió Ft-ot fordítottak felújításra a 7. sz. melléklet szerint. Ezekről az intézményi beszámolókból ismerkedhetnek meg részleteiben a Képviselő-testület tagjai.

Pénzmaradvány alakulása:

A záró pénzkészletünk 839 millió Ft-tal csökkent, mert a tárgyévi kiadások meghaladták a tárgyévi bevételeket.

A Polgármesteri Hivatal költségvetési pénzmaradványa 2.945 millió Ft, az önkormányzati szintű helyesbített pénzmaradvány 3.172 millió Ft volt.

A 2011. évi költségvetés tervezése során 3.164 millió Ft-ra becsültük a szabad pénzmaradványt, amely a bevételek között megtervezésre került (a tényleges maradvány 8 millió Ft-tal több). A 2010. évi áthúzódó beruházások fedezetére 618 millió Ft-ra, a felújítások esetében pedig 623 millió Ft pénzmaradványra van szükséges, ezt a 2011. évi költségvetési rendelet tartalmazza.

A 11. sz. mellékleten feltüntetettek szerint a Polgármesteri Hivatalnál 536 e Ft-ról dönthet a Képviselő-testület, ezzel az összeggel a tartalékot javasoljuk megemelni.

Valamennyi intézmény pénzmaradványát felülvizsgáltuk, 30 e Ft elvonását javasoljuk feladatmaradás miatt, javasoljuk továbbá, hogy a Képviselő-testület az intézmények pénzmaradvány elszámolását a 12., a 12/a. és a 12/b. sz. melléklet szerint fogadja el.

Létszám alakulása:

2010. év folyamán 30 fővel csökkent a létszám.

A Polgármesteri Hivatal létszáma 16 fővel csökkent. A vári beléptető rendszer üzemeltetését az I. ker. Házgondnoksági Kft. vette át, ez 12 fő létszámcsökkenést eredményezett a GAMESZ-nál.

Az oktatási intézményeknél a tantárgyfelosztáshoz igazodóan minden tanév előtt áttekintjük a szükséges létszámot, és ennek megfelelően módosítjuk az engedélyezett létszámkeretet. Ennek megfelelően a Budavári Általános Iskolában 1 fővel csökkent, a Lisznyai utcai Általános Iskolában pedig 1 fővel nőtt a létszám.

A Művelődési Háznál a gazdálkodási feladatokat a Pénzügyi Igazgatóság vette át, így a gazdasági vezető státusza megszüntethető lett.

A szakorvosi rendelőintézet 1 fővel csökkentette a létszámát.

A Budavári Önkormányzat vagyonának alakulása 2010-ben:

A módosított 16/1995 (XI. 30.) Kt. rendelet – Vagyonrendelet – , valamint az 1990. évi LXV. tv. 78-79. §-a és az Áht. 118. §-a alapján elkészítettük a Budapest I. kerület Budavári Önkormányzat teljeskörű vagyonkimutatását.

Az Önkormányzat mérleg szerinti vagyona az előző évihez képest 463 millió Ft-tal nőtt.

A változások az alábbiak:

- 1.115 millió Ft-tal nőttek a befektetett eszközök a saját fejlesztések következtében.
- Az összes követelés 73 millió Ft-tal növekedett. Sajnos romlik a fizetési morál, egyre nehezebb és időigényesebb behajtani a kintlevőségeket.

A 2008. április 10-én svájci frankban kibocsátott 1.500 millió Ft értékű kötvény értéke – MNB középárfolyamon – év végével 2.055 millió Ft volt. Így az ebből származó kötelezettségünk az előző évhez képest 372 millió Ft-tal nőtt. A tartalékok 751 millió Ft-tal csökkentek, mivel a tárgyévi kiadások meghaladták a bevételeket. A vagyonnövekedés forrás oldalát vizsgálva megállapíthatjuk, hogy a saját tőke 791 millió Ft-tal nőtt, a kötelezettségek összege pedig 423 millió Ft-tal. Tehát a vagyonnövekedést 368 millió Ft erejéig saját forrásból fedeztük.

Fentiek alapján javaslom, hogy 2010. évi zárszámadását rendelettel fogadja el a Képviselő-testület.

Kérem továbbá, hogy határozattal vegye tudomásul az átruházott hatáskörben hozott döntésekről beterjesztett tájékoztatást (19. sz. melléklet, nem nyilvános adat), a közbeszerzésről szóló tájékoztatót (25. sz. melléklet), valamint folyamatba épített, előzetes és utólagos vezetői ellenőrzésről szóló beszámolót (27. sz. melléklet).


Határozati javaslat:

- 1) A Budapest I. kerület Budavári Önkormányzat Képviselő-testülete az átruházott hatáskörben hozott döntésekről, a 2010. évi közbeszerzésekről szóló tájékoztatót tudomásul veszi (19. és 25. sz. melléklet).
- 2) A Budapest I. kerület Budavári Önkormányzat Képviselő-testülete elfogadja a folyamatba épített, előzetes és utólagos vezetői ellenőrzésről szóló beszámolót (27. sz. melléklet).

Határidő: azonnal

Felelős: Polgármester

Budapest, 2011. április 13.


dr. Nagy Gábor Tamás
polgármester



Az előterjesztést készítette: dr. Lukácsné Gulai Anna
A végrehajtásért felelős: dr. Lukácsné Gulai Anna

A szöveges előterjesztéshez csatolásra került a Beruházási és Városüzemeltetési Iroda, a Népjóléti Iroda, a Vagyoni Iroda és az Oktatási és Művelődési Referatúra beszámolója, valamint az intézmények beszámolója.

Lukácsné Gulai Anna (2011. 04. 13.)

**A Budapest I. kerület Budavári Önkormányzat Képviselő-testületének
(továbbiakban: Önkormányzat)
...../2011. rendelete a 2010. évi
kötségvetés végrehajtásáról**

A Budapest I. kerület Budavári Önkormányzat Képviselő-testülete az Államháztartásról szóló többször módosított 1992. évi XXXVIII. tv. 82. §-ában foglaltak alapján a következő rendeletet alkotja:

1. §

Az Önkormányzat Képviselő-testülete a 2010. évről szóló beszámolót

8.924.202 e Ft

bevételi főösszeggel (ebből a Budapest I. ker. Budavári Önkormányzat tárgyévi bevétele 7.184.139 e Ft, a kisebbségi önkormányzatok tárgyévi bevétele 5.520 e Ft, a Budapest I. ker. Budavári Önkormányzat pénzforgalom nélküli bevétele 1.803.365 e Ft, a kisebbségi önkormányzatok pénzforgalom nélküli bevétele 3.661 e Ft, függő, átfutó bevétel -42.483 e Ft) jóváhagyja az 1., 2., 2/a., 24. sz. mellékleten részletezettek szerint, illetve a kisebbségi önkormányzatok bevételeinek részletezését a 2/b. és a 3/d. sz. mellékletek tartalmazzák.

2. §

Az Önkormányzat Képviselő-testülete a 2010. évről szóló beszámolót

8.219.056 e Ft

kiadási főösszeggel hagyja jóvá a 3., 3/a., 3/b., 3/c., 5., 5/a., 5/b., 5/c., 6., 7., 7/a. sz. mellékleten részletezettek szerint. A kisebbségi önkormányzatok kiadásainak részletezését a 3/d. sz. melléklet tartalmazza.

3. §

Az Önkormányzat Képviselő-testülete a 2010. évi tárgyévi helyesbített pénzmaradványt **3.171.787 e Ft**-tal fogadja el (ebből a tárgyévi módosított pénzmaradvány 535.600 e Ft) a 10. sz. és a 10/a. sz. melléklet szerint. Az Önkormányzati Hivatal pénzmaradványát a 11. sz. mellékleten felsorolt feladatok előirányzatára hagyja jóvá. Az állami normatív és kötött felhasználású támogatások elszámolását a 11/a. sz. melléklet szerint fogadja el. Az intézmények pénzmaradvány elszámolását a 12., 12/a., b. sz. melléklet szerint fogadja el, valamint a kisebbségi önkormányzatok pénzmaradvány elszámolását a 13/a-f. sz. melléklet szerint tudomásul veszi. A tartalékok alakulását a 4. sz. melléklet szerint fogadja el.

4. §

Az Önkormányzat Képviselő-testülete a 2010. évi költségvetésben jóváhagyott létszámok alakulásáról szóló tájékoztatót a 8. sz. melléklet szerint fogadja el.

5. §

Az Önkormányzat Képviselő-testülete az Önkormányzat 2010. évi bevételeiről és kiadásairól szóló mérlegszerű kimutatást a 9. sz. melléklet szerint fogadja el, a kisebbségi önkormányzatok mérlegszerű kimutatásait a 9/a-f. sz. melléklet szerint tudomásul veszi.

6. §

Az Önkormányzat Képviselő-testülete a többéves kihatással járó döntések számszerűsítéséről és a közvetett támogatásokról szóló tájékoztatókat a 21. és 22. sz. mellékletek szerint tudomásul veszi.

7. §

Az Önkormányzat Képviselő-testülete a 2010. évi költségvetés végrehajtásáról szóló könyvvizsgálói záradékkal ellátott egyszerűsített mérleget (14. sz. melléklet), egyszerűsített pénzforgalmi jelentést (15. sz. melléklet) és egyszerűsített pénzmaradvány kimutatást elfogadja (16. sz. melléklet).

8. §

A Budapest I. kerület Budavári Önkormányzat Képviselő-testülete az Önkormányzat vagyonkimutatását a 17. sz. melléklet szerint fogadja el.

9. §

Az Önkormányzat Képviselő-testülete az önkormányzat adósság és hitelállományának alakulását bemutató 23. és 23/a. sz. mellékletet elfogadja.

10. §

Az Önkormányzat Képviselő-testülete az önkormányzati lakásértékesítés bevételeinek felhasználásáról szóló elszámolást a 18. sz. melléklet szerint fogadja el.

11. §

A Budapest I. kerület Budavári Önkormányzat képviselő-testülete a 2010. évben önként vállalt feladatainak költségvetési súlyáról készült tájékoztatót tudomásul veszi (20. sz. melléklet szerint).

12. §

Ezen rendelet 2011. április 29-én lép hatályba, kihirdetéséről a Jegyző gondoskodik.

Budapest, 2011.

dr. Deák Ferenc
jegyző

dr. Nagy Gábor Tamás
polgármester

**Beszámoló a Budapest I. kerület Budavári Önkormányzat
2010. évi bevételeiről**

1. sz. melléklet

ezer Ft

Megnevezés	Eredeti előirányzat	Módosított előirányzat	Teljesítés	%
I. MŰKÖDÉSI BEVÉTELEK				
1. Intézményi működési bevételek				
<i>Polgármesteri Hivatal és szakfeladatai</i>				
Hirdetési díjak (Várnegyed)	4 000	4 000	2 870	72
Egyéb bevételek (adatszolgáltatás, gondozási díj, pályázati dok., stb.)	18 000	18 712	21 413	114
Építésügyi bírság	2 000	2 000	962	
Parkolási rendszerhez kapcsolódó szolg. befolyó bevétel	9 000	9 000	8 591	95
Kiszámlázott szolgáltatás áfája	115 000	122 382	112 094	92
Kamatbevételek (folyószámla + kötvény)	300 000	300 000	346 137	115
Önkormányzati lakásértékesítés utáni kamatfizetés	4 000	4 000	4 303	108
Továbbszámlázott szolgáltatás	4 000	4 000	2 878	72
Fordított ÁFA		203 049	203 049	100
Polgármesteri Hivatal összesen	456 000	667 143	702 297	105
<i>Intézmények működési bevételei</i>				
GAMESZ és intézményei	1 361 424	1 407 797	1 359 748	97
Egészségügyi Szolgálat	33 000	37 178	35 711	96
Kosztolányi Dezső Gimnázium	12 638	14 360	14 213	99
Szilágyi Erzsébet Gimnázium	29 800	31 200	31 799	102
Toldy Ferenc Gimnázium	15 710	22 056	23 071	105
Művelődési Ház	18 000	16 213	16 857	104
Intézmények működési bevételei összesen	1 470 572	1 528 804	1 481 399	97
Intézményi működési bevételek mindösszesen (Önk. + intézmények)	1 926 572	2 195 947	2 183 696	99
2. Önkormányzatok sajátos működési bevételei				
Helyi adók				
Építményadó	380 000	390 000	387 490	99
Telekadó	3 000	3 000	4 136	138
Iparüzési adó	1 650 253	1 650 253	1 605 875	97
Átengedett központi adók				
Személyi jövedelemadó helyben maradó része	106 544	106 544	106 544	100
Gépjárműadó	280 000	280 000	282 588	101
Bírságok, pótlékok és egyéb sajátos bevételek				
Környezetvédelmi bírság	20 880	22 369	22 370	100
Helyszíni bírságok	2 000	2 000	5 694	285
Pótlék, bírság saját kivetésű adók után	10 000	10 000	23 900	239
Önkormányzat saját kezelésében lévő épületek és telkek bérleti díja	70 000	70 000	75 564	108
Közterülethasználati díj	150 000	150 000	148 790	99
Halászbástya belépőjegy árusítás	55 000	55 000	49 835	91
Vári parkolórendszer bevétele	70 000	70 000	66 619	95
Centrum Parkolótól érkezett bevétel (bruttó módon)	60 000	60 000	70 615	118
Önkormányzatok sajátos működési bevételei összesen	2 857 677	2 869 166	2 850 020	99
MŰKÖDÉSI BEVÉTELEK ÖSSZESEN	4 784 249	5 065 113	5 033 716	99
II. TÁMOGATÁSOK				
Önkormányzatok költségvetési támogatása				
1. Normatív állami támogatás				
Feladatmutatóhoz kötött	806 169	802 972	806 660	100
Népesség számhoz kötött támogatás	48 388	52 076	48 388	93
Normatív támogatások összesen	854 557	855 048	855 048	100

Megnevezés	Eredeti előirányzat	Módosított előirányzat	Teljesítés	%
2. Központosított előirányzatok				
Keresetkiegészítés		90 417	90 417	100
Érettségi vizsga lebonyolítás támogatása		1 458	1 458	100
Gyermekszegénység elleni program keretében nyári étkeztetés		308	308	100
Farkas Ferenc Zeneiskola eszközbeszerzés támogatása		1 702	1 702	100
Szilárd burk. utak központi támogatás		28 364	28 364	
Közművelődési érdekeltségnevelő támogatás		778	778	100
Osztályfőnöki pótlék		2 621	2 621	100
Óvodáztatási támogatás		20	20	100
Pedagógiai Szakszolgálat támogatás		720	720	100
Informatikai fejlesztési célok támogatása		8 401	8 401	100
Kisebbségi Önkormányzatok támogatása	3 394			
Központi támogatások összesen	3 394	134 789	134 789	100
3. Normatív kötött felhasználású támogatások				
Kötött felhasználású támogatás				
Szociális továbbképzés és szakvizsga	696	696	696	100
Pedagógiai szakszolgálat	13 500	13 500	13 500	100
Kötött felhasználású támogatás (rendszer. szociális segély, időskorúak, gyermekvédelem)		53 032	53 032	100
Kötött felhasználású támogatás összesen	14 196	67 228	67 228	100
TÁMOGATÁSOK ÖSSZESEN	872 147	1 057 065	1 057 065	100
III. FELHALMOZÁSI ÉS TŐKEJELLEGŰ BEVÉTELEK				
1. Tárgyi eszközök, immateriális javak értékesítése				
Bérelti jogok értékesítése	20 000	20 000	3 111	16
Értékesített tárgyi eszközök áfája	5 000	5 000	38	1
2. Önkormányzatok sajátos felhalmozási és főkebevétele				
Nem piaci alapú lakásértékesítések és korábbi értékesítések törlesztései	50 000	50 000	32 927	66
Piaci alapú lakásértékesítések	300 000	50 000	5 074	10
Helyiségek értékesítése	50 000	50 000	34 523	69
3. Pénzügyi befektetések bevételei				
Részvények osztaléka	4 609	8 066	8 067	100
4. GAMESZ tárgyi eszköz értékesítése				
		80	64	80
5. Egészségügyi Szolgálat tárgyi eszköz értékesítése				
		3 498	3 498	100
FELHALMOZÁSI ÉS TŐKEJELLEGŰ BEVÉTELEK ÖSSZESEN	429 609	186 644	87 302	47
IV. TÁMOGATÁSÉRTÉKŰ BEVÉTELEK				
1. Működési célú, támogatás értékű bevételek				
Polgármesteri Hivatal szakfeladatai				
Idegénforgalmi adó	23 372	23 372	24 527	105
Gyermektartásdíj		345	345	100
Városi jegyzők által működtetett szakértői bizottság támogatása		150	150	100
Reg. Igazg. Végzett ellenőrzés			680	
Pszichátriai betegek közösségi ellátása	8 000	8 000	8 000	100
Mozgáskorlátozottak támogatása		266	266	100
Jelzőrendszeres házi segítségnyújtás pályázat	2 250	2 250	2 250	100
Országgyűlési választás		5 386	5 386	100
Szociális és Munkaügyi Minisztérium		1 885	1 885	100
Önkormányzati képviselő választás		4 013	4 013	100
Oktatási Minisztérium (érettségi vizsga)		409	409	100
Fővárosi Önkormányzat Beethoven Ünnepe - Budavár 2010. tám.		1 000	1 000	100
Kisebbségi Önkormányzati választás		1 167	1 167	100
Foglalkozási és Szociális Hivatal (fejlesztési célú tám.)		469	469	100
TÁMOP-3-2.3-09/1 KMR. 2009-0002 Művelődési Ház felnőttképzési kapacitásának bővítése		713	713	100
Kiegészítő gyermekvédelmi támogatás		2 013	2 013	100
Kriziskezelő program		8	8	100

Megnevezés	Eredeti előirányzat	Módosított előirányzat	Teljesítés	%
Intézmények				
OEP finanszírozás	342 000	448 642	448 643	100
Művelődési Ház pályázati pénzek		1 280	1 240	97
GAMESZ (Szociális és Oktatási intézmények)		3 265	2 222	68
Támogatásértékű működési célú bevételek összesen	375 622	504 633	505 386	100
2. Támogatásértékű felhalmozási célú bevétel				
<i>Polgármesteri Hivatal szakfeladatai</i>				
Városrehabilitáció	668 019	668 019	362 096	54
KEOP2009-3.2.1/A barlang pályázat	49 500	10 103	192	2
KEOP-5.3.0/A/09-2009-0080 Lisznyai u. Általános Iskola energetikai korszerűsítése		15 236	125	1
KEOP-5.3.0/A/09-2010-0007 Egészségügyi Szolgálat energetikai korszerűsítése		7 335	7 335	100
TÁMOP-3-2.3-09/A KMR.2009-0002 Művelődési Ház felnőttképzési kapacitásának bővítése		10 407		0
Pályázati pénz: Váralja u., Ostrom u., Iskola u.				
Támogatásértékű felhalmozási célú bevétel összesen	717 519	711 100	369 748	52
TÁMOGATÁSÉRTÉKŰ BEVÉTELEK ÖSSZESEN	1 093 141	1 215 733	875 134	72
V. VÉGLEGESEN ÁTVETT PÉNZESZKÖZÖK				
1. Működési célú átvett pénzeszközök				
<i>Polgármesteri Hivatal</i>				
Magyar Máltai Szeretetszolgálat módszertani támogatás		1 843	1 843	100
Raiffeisen Bank Zrt. (Nyárbúcsúztató Bál, Nemzetközi Bor- és Pezsgőfesztivál leb. tám.)		1 000	1 000	100
Intézmények				
GAMESZ és intézményei		856	1 898	222
Szilágyi Erzsébet Gimnázium		327	327	100
Toldy Ferenc Gimnázium		8 285	8 352	101
Kosztolányi Dezső Gimnázium		6 090	6 089	100
Egészségügyi Szolgálat		1 233	1 248	101
Működési célú átvett pénzeszközök összesen		19 634	20 757	106
2. Felhalmozási célú átvett pénzeszközök				
Budapesti Egyetemi Katolikus Gimnázium		22 000	22 000	100
SUNSET ANGEL Kft. által közérdekű kötelezettségvállalás		500	500	100
E.ON Hungária Zrt. egyszeri támogatás		5 600		
Unione-Clark Kft. által közérdekű kötelezettségvállalás		30 000	30 000	100
Egészségügyi Szolgálat felhalmozási célú pénzeszköz átvétel (pályázati pénz)		200	200	100
Fejlesztési célú átvett pénzeszközök összesen		58 300	52 700	90
V. VÉGLEGESEN ÁTVETT PÉNZESZKÖZÖK ÖSSZESEN		77 934	73 457	94
VI. TAMOGATÁSI KÖLCSÖNÖK VISSZATERULESE, IGÉNYBEVÉTELE, ÉRTÉKPAPÁIROK KIBOCSÁTÁSÁNK ÉS ÉRTÉKESÍTÉSÉNEK BEVÉTELE				
Helyi támogatás visszafizetés	2 000	2 000	1 761	88
Munkáltatói támogatás visszafizetés	6 000	6 000	7 724	129
Társasházi kölcsönök visszafizetése	7 000	7 000	8 183	
TAMOGATÁSI KÖLCSÖNÖK VISSZATERULESE, IGÉNYBEVÉTELE, ÉRTÉKPAPÁIROK KIBOCSÁTÁSÁNK ÉS ÉRTÉKESÍTÉSÉNEK BEVÉTELE ÖSSZESEN	15 000	15 000	17 668	
VII. Előző évi kv.kiegészítés visszatérülés				
			9 797	
TÁRGYÉVI BEVÉTELEK ÖSSZESEN	7 194 146	7 617 489	7 154 139	94
VIII. PÉNZFORGALOM NÉLKÜLI BEVÉTELEK				
Pénzmaradványból intézményektől elvonás			101	
Intézmények alulfinanszírozása			262 497	
Pénzmaradvány igénybevétele				
Polgármesteri Hivatal	2 600 000	3 530 457	1 169 962	
Kisebbségi Önkormányzatok				
Intézmények pénzmaradványa		388 941	370 805	

Megnevezés	Eredeti előirányzat	Módosított előirányzat	Teljesítés	%
KÖLTSÉGVETÉSI BEVÉTEL ÖSSZESEN	9 794 146	11 536 887	8 957 504	
Függő, átfutó, kiegyenlítő bevételek			-42 483	
ÖNKORMÁNYZATI BEVÉTELEK ÖSSZESEN	9 794 146	11 536 887	8 915 021	77
<i>Kisebbségi Önkormányzatok központosított támogatásai összesen</i>		4 266	4 266	
<i>Kisebbségi Önkormányzatok átvett pénzeszköze</i>		1 000	1 155	
<i>Kisebbségi Önkormányzatok pénzmaradvány</i>		3 661	3 661	
<i>Kisebbségi Önkormányzatok működési bevételek</i>		59	99	
MINDÖSSZESEN	9 794 146	11 545 873	8 924 202	

**Beszámoló
az intézmények 2010. évi bevételeiről**

Megnevezés			e/Ft	
	Eredeti előirányzat	Módosított	Teljesítés	%
Intézmények bevételei				
<i>Ónállóan működő és gazdálkodó intézmények</i>				
Gamesz és intézményei	1 361 424	1 407 797	1 359 748	97
Egészségügyi Szolgálat	33 000	37 178	35 711	96
Kosztolányi Gimnázium	12 638	14 360	14 213	99
Szilágy E. gimnázium	29 800	31 200	31 799	102
Toldy F. Gimnázium	15 710	22 056	23 071	105
<i>Ónállóan működő intézmény (PMH végzi a gazdálkodói feladatokat)</i>				
Művelődési Ház	18 000	16 213	16 857	104
Működési bevételek összesen	1 470 572	1 528 804	1 481 399	97
Támogatás értékű működési bevétel				
GAMESZ		3 265	2 222	68
Művelődési Ház		1 280	1 240	97
Támogatás értékű működési bevétel összesen		4 545	3 462	76
OEP finanszírozás				
Egészségügyi Szolgálat	342 000	448 642	448 643	100
Átvett pénzeszközök				
Gamesz és intézményei		856	1 898	222
Egészségügyi Szolgálat		1 233	1248	101
Kosztolányi Dezső Gimnázium		6 090	6 089	100
Szilágyi Erzsébet Gimnázium		327	327	100
Toldy Ferenc Gimnázium		8 285	8 352	101
TÁMOP Művelődési Ház		713	713	100
Átvett pénzeszközök összesen		17 504	18 627	106
Felhalmozási célú pénzeszköz átvétel				
Pályázati pénz Egészségügyi Szolgálat		200	200	100
KEOP pályázat Egészségügyi Szolgálat		7 335	7 335	100
TÁMOP Művelődési Ház		10 407		
Felhalmozási célú pénzeszköz átvétel összesen		17 942	7 535	42
Támogatás értékű felhalmozási célú bevétel				
Egészségügyi Szolgálat tárgyi eszköz értékesítés		3 498	3 498	100
GAMESZ tárgyi eszköz értékesítés		80	64	80
Támogatás értékű felhalmozási célú bevétel összesen		3 578	3 562	100
Intézmények pénzmaradványa				
Gamesz és intézményei		232 142	232 142	100
Egészségügyi Szolgálat		79 761	61 626	77
Kosztolányi Dezső Gimnázium		4 588	4 587	100

Megnevezés	Eredeti előirányzat	Módosított	Teljesítés	%
Szilágyi Erzsébet Gimnázium		23 542	23 542	100
Toldy Ferenc Gimnázium		48 908	48 908	100
Intézmények pénzmaradványa összesen		388 941	370 805	95
Intézményi saját bevétel összesen	1 812 572	2 409 956	2 334 033	97
Intézményi finanszírozás				
Gamesz és intézményei		1 552 833	1 448 335	
Egészségügyi Szolgálat		44 339	44 257	
Kosztolányi Dezső Gimnázium		239 657	238 790	
Szilágyi Erzsébet Gimnázium		289 733	281 003	
Toldy Ferenc Gimnázium		260 448	256 108	
Intézményi finanszírozás összesen		2 387 010	2 268 493	
Bevételek összesen	1 812 572	4 796 966	4 602 526	96

GAMESZ működési körbe tartozó intézmények 2010.évi

bevételeinek alakulása.

2/a. sz. melléklet

ezer Ft-ban

Intézmények	BEVÉTELEK ÖSSZESEN				MŰKÖDÉSI és TŐKEJELLEGŰ bevételek				Támogatás ért. bevételek				TÁMOGATÁS				PÉNZMARADVÁNY	
	előirányzat eredeti	mód.	telj.	%	előirányzat eredeti	mód.	telj.	%	előirányzat eredeti	mód.	telj.	%	előirányzat eredeti	mód.	telj.	%	mód.ei.:	telj.
Brunsvik Teréz óvoda	81 762	89 740	82 836	92,31	8 667	8 884	7 863	88,51	0	0	0	0,00	73 095	77 800	71 917	92,44	3 056	3 056
Naphegyi Óvoda	151 233	174 298	161 299	92,54	18 341	18 618	16 578	89,04	0	0	0	0,00	132 892	144 845	133 886	92,43	10 835	10 835
Vízivárosi Óvoda	161 850	184 556	163 368	88,52	18 105	18 185	15 305	84,16	0	0	0	0,00	143 745	151 395	133 087	87,91	14 976	14 976
ÓVODÁK összesen	394 845	448 594	407 503	90,84	45 113	45 687	39 746	87,00	0	0	0	0,00	349 732	374 040	338 890	90,60	28 867	28 867
Batthyány L. Ált.Iskola	188 853	219 191	205 736	93,86	23 690	24 664	21 836	88,53	0	339	339	100,00	165 163	180 057	169 430	94,10	14 131	14 131
Budavári Általános Iskola	143 217	173 045	152 829	88,32	14 644	15 027	11 873	79,01	0	190	190	100,00	128 573	144 392	127 330	88,18	13 436	13 436
Lisznai Utcai Ált.Iskola	157 385	186 600	170 167	91,19	15 968	16 727	14 523	86,82	0	163	163	100,00	141 417	156 507	142 278	90,91	13 203	13 203
ÁLTALÁNOS Iskolák össz:	489 455	578 836	528 732	91,34	54 302	56 418	48 232	85,49	0	692	692	100,00	435 153	480 956	439 038	91,28	40 770	40 770
Zeneiskola	119 110	139 681	133 476	95,56	9 250	9 350	9 041	96,70	0	1062	1062	100,00	109 860	121 185	115 289	95,13	8 084	8 084
Nevelési Tanácsadó	65 869	79 936	71 676	89,67	63	63	15	23,81	0	293	292	99,66	65 806	73 996	65 785	88,90	5 584	5 584
Sport és Szabadidő Közp.,	28 834	65 485	61 065	93,25	8 750	30 331	27 829	91,75	0	0	0	0,00	20 084	24 982	23 064	92,32	10 172	10 172
OKTATÁSI INT.össz:	1 098 113	1 312 532	1 202 452	91,61	117 478	141 849	124 863	88,03	0	2047	2046	99,95	980 635	1 075 159	982 066	91,34	93 477	93 477
Bölcsődei ellátás	158 268	187 455	180 321	96,19	17 767	19 782	20 008	101,14	0	122	176	144,26	140 501	155 158	147 744	95,22	12 393	12 393
Egyéb Szoc.és Gyerm.Szolg	203 863	252 152	226 738	89,92	38 723	40 165	35 356	88,03	0	0	0	0,00	165 140	190 777	170 172	89,20	21 210	21 210
SZOCIÁLIS INT. össz:	362 131	439 607	407 059	92,60	56 490	59 947	55 364	92,35	0	122	176	144,26	305 641	345 935	317 916	91,90	33 603	33 603
GAMESZ(Nyárit.,Zamárdi,Közcél.)	1 187 456	1 444 834	1 386 212	95,94	1 187 456	1 208 033	1 181 483	97,80	0	0	0	0,00	0	131 739	99 667	0,00	105 062	105 062
EGYÉB INTÉZMÉNYEK össz:	1 187 456	1 444 834	1 386 212	95,94	1 187 456	1 208 033	1 181 483	97,80	0	0	0	0,00	0	131 739	99 667	75,65	105 062	105 062
Bevételek összesen:	2 647 700	3 196 973	2 995 723	93,70	1 361 424	1 409 829	1 361 710	0,00	0	2 169	2 222	102,44	1 286 276	1 552 833	1 399 649	90,14	232 142	232 142
Önkormányzati elszámolás	0	0	214 113		0	0	0	0,00	0	0	0	0,00	0	0	214 113	0,00	0	0
Mindösszesen:	2 647 700	3 196 973	3 209 836	100,40	1 361 424	1 409 829	1 361 710	96,59	0	2 169	2 222	102,44	1 286 276	1 552 833	1 613 762	103,92	232 142	232 142
GAMESZ működési bev.több.ei-miatt	-2 736				-2 736	0	0	0,00	0	0	0	0,00	0	0	0	0,00	0	0

Beszámoló a Kisebbségi Önkormányzatok 2010. évi bevételeiről

ezer Ft

Megnevezés	Átvett pénzeszköz				Pénzmaradvány				Központi támogatás				Önkormányzati támogatás				Működési bevétel				Támogatásértékű bevétel				Bevételek összesen			
	Eredeti előirányzat	Módosított	Teljesítés	%	Eredeti előirányzat	Módosított	Teljesítés	%	Eredeti előirányzat	Módosított	Teljesítés	%	Eredeti előirányzat	Módosított	Teljesítés	%	Eredeti előirányzat	Módosított	Teljesítés	%	Eredeti előirányzat	Módosított	Teljesítés	%	Eredeti előirányzat	Módosított	Teljesítés	%
Budavári Lengyel Kisebbségi Önkormányzat					0	612	612	100	0	680	680	100	0					0	0	14					0	1 292	1 306	101
Budavári Német Kisebbségi Önkormányzat					0	665	665	100	0	625	627	100	0	150	150	100	0	14	18	129					0	1 454	1 460	100
Budavári Szlovák Kisebbségi Önkormányzat					0	50	50	100	0	743	741	100	0	150	150	100	0	6	6	100					0	949	947	100
Budavári Örmény Kisebbségi Önkormányzat					0	49	49	100	0	803	798	99	0	150	305	203	0	0	5						0	1 002	1 157	115
Budavári Szerb Kisebbségi Önkormányzat					0	445	445	100	0	850	850	100	0	550	550	100	0	0	11						0	1 845	1 856	101
Görög Kisebbségi Önkormányzat					0	1 840	1 840	100	0	566	570	101	0	0	0		0	39	44	113					0	2 445	2 454	100
Mindösszesen	0	0	0		0	3 661	3 661	100	0	4 267	4 266	100	0	1 000	1 155	116	0	59	98	166	0	0	0		0	8 987	9 180	102

**Beszámoló a Bp. I. ker. Budavári Önkormányzat
2010. évi kiadásairól**

ezer Ft

Megnevezés	Eredeti előirányzat	Módosított	Teljesítés	%
Intézmények működési kiadásai (3/a. sz. melléklet)	3 739 821	4 488 157	4 231 886	94
Polgármesteri Hivatal igazgatási kiadásai (3/c. sz. melléklet)	1 039 634	997 090	945 098	95
Hivatalhoz tartozó egyéb szakfeladatok kiadásai (3/c.sz.melléklet)	604 034	968 184	831 009	86
Intézmények alulfinanszírozása			262 497	
Céltartalék (4.sz.melléklet)	2 279 277	2 411 386		
Általános tartalék (4 sz.melléklet)	254 834	202 006		
Fejlesztési kiadások (5.sz.melléklet)	675 063	1 389 498	959 605	69
Felújítás (6.sz.melléklet)	1 198 089	1 080 566	936 269	87
Költségvetési kiadások összesen:	9 790 752	11 536 887	8 166 364	71
Hitelvisszafizetés (lízingdíjak)				
Aktívák (függő, átfutó, kie.)			45 628	
Önkormányzat kiadásai összesen	9 790 752	11 536 887	8 211 992	
Kisebbségi Önkormányzatok				
Kisebbségi Önkormányzatok működési	3 394	8 986	7 064	79
Kisebbségi Önkormányzatok felhalmozási				
Kiadások összesen:	9 794 146	11 545 873	8 219 056	71
Kiadások tartalékok nélkül	7 260 035	8 932 481	8 219 056	92

Beszámoló az intézmények 2010. évi működési kiadásairól

3/a melléklet
e/Ft

	Működési kiadás összesen			%	Ebből: Személyi juttatás			%	Járadékok			%	Dologi kiadás			%	Ellátottak juttatásai			%	Átadott pénzeszközök és pénzmaradvány elszámolás			%
	Eredeti előirányzat	Módosított	Teljesítés		Eredeti előirányzat	Módosított	Teljesítés		Eredeti előirányzat	Módosított	Teljesítés		Eredeti előirányzat	Módosított	Teljesítés		Eredeti előirányzat	Módosított	Teljesítés		Eredeti előirányzat	Módosított	Teljesítés	
Gamesz és intézményei	2 491 964	3 012 976	2 820 198	94	950 680	1 124 937	1 065 012	95	235 849	278 769	261 023	94	1 300 354	1 604 189	1 489 412	93	5 081	5 081	4 751	94				
Egészségügyi Szolgálat	435 000	528 201	494 552	94	198 849	221 577	213 565	96	62 178	66 650	53 203	80	173 973	239 974	227 784	95								
Kosztolányi Dezső Gimnázium	217 304	242 103	237 326	98	136 707	146 535	145 643	99	38 859	37 427	37 019	99	39 893	56 049	52 534	94	1 845	2 034	2 072	102		58	58	100
Szilágyi Erzsébet Gimnázium	295 536	337 451	328 576	97	188 654	208 897	204 958	98	47 661	53 308	52 468	98	57 000	73 025	69 049	95	2 221	2 221	2 101	95				
Toldy Ferenc Gimnázium	245 198	294 220	290 058	99	147 720	157 733	156 288	99	37 304	39 770	39 754	100	58 310	91 836	89 783	98	1 864	4 838	4 190	87		43	43	100
Művelődési Ház	54 819	73 206	61 176	84	21 176	26 136	22 526	86	5 697	7 062	5 931	84	27 946	40 008	32 719	82								
Összesen	3 739 821	4 488 157	4 231 886	94	1 643 786	1 885 815	1 807 992	96	427 548	482 986	449 398	93	1 657 476	2 105 081	1 961 281	93	11 011	14 174	13 114	93		101	101	100

GAMESZ működési körbe tartozó intézmények 2010.évi kiadásainak alakulása

3/b. sz. melléklet

ezer Ft-ban

Intézmény	KIADÁSOK össz.				Személyi juttatások				Munkaadókat terhelő járulékok				Dologi kiadások				Egyéb pénzbent. jut.				Felújítás				Felhalmozási kiadások			
	eredeti	mód.	Telj.	%	eredeti	mód.	Telj.	%	eredeti	mód.	Telj.	%	eredeti	mód.	Telj.	%	eredeti	mód.	Telj.	%	eredeti	mód.	telj.	%	ered.	mód.	Telj.	%
Brunsvik Teréz Óvoda	81 762	89 740	82 836	92,31	41 329	45 424	44 836	98,71	10 338	11 320	10 979	96,99	23 095	25 460	19 984	78,49	0	0	0	0,00	7 000	7 146	6 656	93,14	0	390	381	97,69
Naphegyi Óvoda	151 233	174 298	161 299	92,54	77 084	87 618	84 720	96,69	18 577	21 099	20 916	99,13	50 922	56 636	46 875	82,77	0	0	0	0,00	4 650	8 050	7 815	97,08	0	895	973	108,72
Vízivárosi Óvoda	161 850	184 556	163 368	88,52	79 475	89 983	83 969	93,32	19 427	22 053	20 921	94,87	45 798	50 893	40 066	78,73	0	0	0	0,00	17 150	21 375	18 160	84,96	0	252	252	100,00
Óvodák összesen:	394 845	448 594	407 503	90,84	197 888	223 025	213 525	95,74	48 342	54 472	52 816	96,96	119 815	132 989	106 925	80,40	0	0	0	0,00	28 800	36 571	32 631	89,23	0	1 537	1 606	104,49
Batthyány L.ált isk.	188 853	219 191	205 736	93,86	108 097	119 611	115 517	96,58	28 007	30 812	29 133	94,55	50 702	64 264	56 963	88,64	2 047	2 047	1 801	87,98	0	871	848	97,36	0	1 586	1 474	92,94
Budavári általános Iskola	143 217	173 045	152 829	88,32	76 548	93 455	88 000	94,16	19 002	24 471	22 252	90,93	46 313	51 110	39 734	77,74	1 354	1 354	1 302	96,16	0	0	0	0,00	0	2 655	1 541	58,04
Lisznyai általános Iskola	157 385	186 600	170 167	91,19	94 105	109 466	101 879	93,07	22 947	26 735	25 672	96,02	38 653	47 481	40 390	85,07	1 680	1 680	1 648	98,10	0	0	0	0,00	0	1 238	578	46,69
Általán. Iskola össz:	489 455	578 836	528 732	91,34	278 750	322 532	305 396	94,69	69 956	82 018	77 057	93,95	135 668	162 855	137 087	84,18	5 081	5 081	4 751	93,51	0	871	848	97,36	0	5 479	3 593	65,58
Zeneiskola	119 110	139 681	133 476	95,56	85 442	96 717	93 391	96,56	21 853	24 456	23 349	95,47	11 815	16 458	14 689	89,25	0	0	0	0,00	0	0	0	0,00	0	2 050	2 047	99,85
Nevelési Tanácsadó	65 869	79 936	71 676	89,67	47 938	55 544	50 536	90,98	11 807	13 611	12 385	90,99	6 124	9 335	7 310	78,31	0	0	0	0,00	0	0	0	0,00	0	1 446	1 445	99,93
Sport és Sz.Köz.	28 834	65 485	61 065	93,25	13 820	20 408	17 868	87,55	3 349	5 148	4 014	77,97	11 365	39 629	38 883	98,12	0	0	0	0,00	300	300	300	100,00	0	0	0	0,00
Oktatási int. össz:	1 098 113	1 312 532	1 202 452	91,61	623 838	718 226	680 716	94,78	155 307	179 705	169 621	94,39	284 787	361 266	304 894	84,40	5 081	5 081	4 751	93,51	29 100	37 742	33 779	89,50	0	10 512	8 691	82,68
Egyesített bölcsőde	158 268	187 455	180 321	96,19	90 003	105 416	99 898	94,77	21 575	25 618	24 239	94,62	39 990	45 590	45 351	99,48	0	0	0	0,00	6 700	9 902	9 904	100,02	0	929	929	100,00
E. Szoc.és Gyerm.Szolg	203 863	252 152	226 738	89,92	104 313	122 143	116 737	95,57	24 391	28 781	28 070	97,53	74 759	98 226	79 106	80,53	0	0	0	0,00	400	500	516	103,20	0	2 502	2 309	92,29
Szociális Int.össz:	362 131	439 607	407 059	92,60	194 316	227 559	216 635	95,20	45 966	54 399	52 309	96,16	114 749	143 816	124 457	86,54	0	0	0	0,00	7 100	10 402	10 420	100,17	0	3 431	3 238	94,37
GAMESZ,(Nyárit.,Zamár-di,Közc.)	1 184 720	1 444 834	1 386 212	95,94	132 526	179 152	167 661	93,59	34 576	44 665	39 093	87,52	900 818	1 099 107	1 060 061	96,45	0	0	0	0,00	11 800	11 800	9 334	79,10	105 000	110 110	110 063	99,96
Egyéb intézm. össz.:	1 184 720	1 444 834	1 386 212	95,94	132 526	179 152	167 661	93,59	34 576	44 665	39 093	87,52	900 818	1 099 107	1 060 061	96,45	0	0	0	0,00	11 800	11 800	9 334	79,10	105 000	110 110	110 063	99,96
Kiadás összesen	2 644 964	3 196 973	2 995 723	93,70	950 680	1 124 937	1 065 012	94,67	235 849	278 769	261 023	93,63	1 300 354	1 604 189	1 489 412	92,85	5 081	5 081	4 751	93,51	48 000	59 944	53 533	89,31	105 000	124 053	121 992	98,34
Kiadások mindössz.:	2 644 964	3 196 973	2 995 723	93,70	950 680	1 124 937	1 065 012	94,67	235 849	278 769	261 023	93,63	1 300 354	1 604 189	1 489 412	92,85	5 081	5 081	4 751	93,51	48 000	59 944	53 533	89,31	105 000	124 053	121 992	98,34

Szakfeladat	Megnevezés	Működési kiadás összesen				Ebből: Személyi juttatás				Járlékok				Dologi kiadás				Átadott pénzeszközök				Ellátottak pénzbeni juttatása			
		Eredeti	Módosított	Teljesítés	%	Eredeti	Módosított	Teljesítés	%	Eredeti	Módosított	Teljesítés	%	Eredeti	Módosított	Teljesítés	%	Eredeti	Módosított	Teljesítés	%	Eredeti	Módosított	Teljesítés	%
		előirányzat	előirányzat	előirányzat		előirányzat	előirányzat	előirányzat		előirányzat	előirányzat	előirányzat		előirányzat	előirányzat	előirányzat		előirányzat	előirányzat	előirányzat		előirányzat	előirányzat	előirányzat	
841126	Polgármesteri Hivatali igazgatási kiadásai	659 518	589 473	551 158		226 212	284 091	264 975		61 686	79 993	71 757		371 620	220 044	208 991						5 345	5 435		
841 112	Önkormányzati jogalkotás	77 085	81 884	74 147	91	61 974	62 345	57 458	92	15 111	15 190	13 260	87		4 349	3 429	79								
841 124	Territoriális általános végrehajtó igazgatási tevékenység	208 009	268 983	266 536	99	168 441	172 602	171 994	100	39 568	40 627	40 186	99		55 754	54 356	97								
841 129	Önkormányzat pénzügyi igazgatása	64 611				51 859				12 752															
841 133	Adó, illeték, kiszabása, beszedése, adóellenőrzés	25 199	40 314	39 078	97	20 302	21 092	20 047	95	4 897	5 082	4 980	98		14 140	14 051	99								
841 401	Önk. közbeszerzési eljárásainak lebonyolításával összefüggő szolg.	8 705	16 436	14 179	86	6 956	7 152	5 695	80	1 749	1 802	1 399	78		7 482	7 085	95								
	Önkormányzati igazgatás összesen	1 043 127	997 090	945 098	95	535 744	547 282	520 169	95	135 763	142 694	131 582	92	371 620	301 769	287 912	95					5 345	5 435	102	
	Hivatalhoz kapcsolódó szakfeladatok																								
813000	Parkfenntartás	60 000	72 020	57 681	80									60 000	71 699	57 371	80					321	310	97	
522110	Utak fenntartása	60 000	60 112	46 295	77									60 000	60 112	46 295	77								
682002	Saját vagy bérelt ingatlan haszn.	35 969	38 423	23 287	61	2 500	2 500	60	2	675	675	40	6	32 794	35 248	23 187	66								
842155	Önk. nemzetközi kapcs.	8 700	9 320	2 872	31			30	30	100		194	100	8 700	9 096	2 648	29								
842510	Polgárvédelmi szakfeladat	3 367	3 367	2 824	84	892	967	963	100	223	269	268	100		2 252	2 131	1 593	75							
841403	Város és községgazdálkodás	87 687	98 532	71 977	73									87 687	88 532	62 003	70					10 000	9 974	100	
862231	Foglalkozás-egészségügyi szf	6 000	6 000	4 755	79									6 000	6 000	4 755	79								
881013	Nappali szociális ellátás(Habilitációs közp.tám.)	2 000	2 043	2 043	100									2 000	2 043	2 043	100								
882111	Rendszeres szociális segély	1 920	15 047	14 725	98																	1 920	15 047	14 725	98
882112	Időskorúak járadéka	170	1 761	1 750	99																	170	1 761	1 750	99
882113	Lakásfenntartási tám.normat.	50	50	549	1 098																	50	50	549	
882115	Ápolási díj alanyi jogon	9 300	27 104	23 005	85					1 800	5 400	4 453	82									7 500	21 704	18 552	85
882116	Ápolási díj méltányoss.jogon	19 152	12 217	11 392	93					3 707	2 371	1 911	81									15 445	9 846	9 481	96
882117	Rendsz. gyv.pénzbeni ellátás	1 000	3 012	1 785	59																	1 000	3 012	1 785	59
882118	Kiegészítő gyv.támogatás	261	261	154	59																	261	261	154	59
882119	Óvodáztatási támogatás	20	40	30	75																	20	40	30	75
882122	Átmeneti segély	16 574	20 271	20 046	99																	188	187	99	
882123	Temetési segély	4 400	3 400	3 367	99																	4 400	3 400	3 367	99
882124	Rendkívüli gyv.támogatás	3 700	4 204	4 717	112																	3 700	4 204	4 717	112
882125	Mozgáskorl.közlekt.támog.	273	539	221	41																	273	539	221	41
882129	Egyéb önkorm.eseti pénzbeni ell.	25 200	10 890	13 895	128												40					25 200	10 890	13 855	127
882201	Adósságkezelési szolgáltatás	260	4 481	4 246	95																	260	4 481	4 246	95
882202	Közgyógyellátás	8 000	6 910	5 773	84																	8 000	6 910	5 773	84
882203	Köztetetés	1 200	2 200	1 448	66																	1 200	2 200	1 448	66
890301	Civil szervezetek műk.támog.	44 510	34 085	24 980	73																	44 510	34 085	24 980	73
890302	Civil szervezetek program és egyéb támogatás	12 750	49 773	43 665	88																	12 750	49 773	43 665	88
890441	Közcélu foglalkoztatás	4 391	1 761			1 187	1 541			3 204	220														
890506	Egyházak, közösségi és hitéleti tev. támogatása		11 600	11 070	95																	11 600	11 070	95	
910301	Történelmi helyek, építmények, egyéb látványosságok működtetése (Halászbástya, Várbarlang, Magdolnatorony üzemeltetése)	39 515	45 194	38 584	85									39 515	45 194	38 584	85								
931204	Diáksport (Úszásoktatás)	6 000	11 000	9 313	85									6 000	11 000	9 313	85								
581400	Folyóirat, időszaki kiadványok	37 106	42 106	34 600	82	4 459	4 859	3 512	72	1 231	1 351	865	64	31 416	35 896	30 223	84								
910203	Vámegyed Galéria	4 971	6 971	4 732	68	1 200	1 200	600	50	331	331	152	46	3 440	5 440	3 980	73								
841192	Önkormányzati rendezvények	32 518	40 406	36 216	90							264	264	100	32 518	40 142	35 952	90							
522130	Vári és kerületi parkolás költségei	67 070	102 070	88 207	86									67 070	102 070	88 207	86								
841114	Országgyűlési Képviselő választás	6 825	6 852	100		2 523	2 523	100		661	660	100			3 613	3 641	101					28	28	100	
841115	Önkormányzati választás	6 781	5 467	81		2 890	1 890	65		780	506	65			3 050	3 010	99					61	61	100	
841116	Kisebbségi Önkormányzati választás	1 167	1 144	98			105	90	86		28	24	86		1 034	1 030	100								
692000	Számviteli, könyvvizsgálói, adószakértő	1 650	1 650	100											1 650	1 650	100								
841902	Központi költségvetési befizetés	4 614	4 394	95											4 614	4 394	95								
412000	Lakó és nem lakóépület (fordított ÁFA)		154 108	152 918	99										154 108	152 918	99								
421000	Útépítés (fordított ÁFA)		6 096	6 096	100										6 096	6 096	100								
900300	Alkotóművészeti tevékenység (fordított ÁFA)		1 250	1 250	100										1 250	1 250	100								
862000	Járbeteg ellátás (fordított ÁFA)		11 219	11 219	100										11 219	11 219	100								
852000	Alapfokú oktatás (fordított ÁFA)		20 400	27 414	134										20 400	27 414	134								
910302	Történelmi hely megóvása (fordított ÁFA)		6 904	6 904	100										6 904	6 904	100								
	Szakfeladat összesen	604 034	968 184	831 009	86	10 238	16 615	5 165	31	11 171	12 544	9 337	74	439 392	728 541	625 720	86	57 260	106 056	90 275	85	85 973	104 428	100 512	96
	Intézményi alulfinanszírozás			262 497																					
	Polgármesteri Hivatal és szakfeladatai összesen	1 647 161	1																						

Beszámoló a Kisebbségi Önkormányzatok 2010. évi kiadásairól

ezer Ft

Megnevezés	Működési kiadás összesen				Ebből: Személyi juttatás				Járulékok				Dologi kiadás				Átadott pénzeszközök				Működési célú tartalék		
	Eredeti előirányzat	Módosított	Teljesítés	%	Eredeti előirányzat	Módosított	Teljesítés	%	Eredeti előirányzat	Módosított	Teljesítés	%	Eredeti előirányzat	Módosított	Teljesítés	%	Eredeti előirányzat	Módosított	Teljesítés	%	Eredeti előirányzat	Módosított	
Budavári Lengyel Kisebbségi Önkormányzat	565	1 845	1 485	80					20	20	24		545	1 617	1 461	90							208
Budavári Német Kisebbségi Önkorm.	566	1 454	1 346	93		103	103	100	20	94	18		546	1 231	1 225								26
Budavári Szlovák Kisebbségi Önkorm.	566	1 002	784	78		103	103	100		10	4	40	466	666	557	84	100	100	120				123
Budavári Örmény Kisebbségi Önkorm.	565	949	619	65		20		0		40	25	63	565	828	574	69		20	20				41
Budavári Szerb Kisebbségi Önkorm.	566	1 292	1 039	80							73		200	634	911		150	250	55	22	216	408	
Görög Kisebbségi Önkormányzat	566	2 446	1 791	73	520	520	423	81		5	2	40		1 880	1 366	73					46	41	
Mindösszesen	3 394	8 988	7 064	79	520	746	629	84	40	169	146	86	2 322	6 856	6 094	89	250	370	195	53	262	847	

TARTALÉKOK

Feladat	ezer Ft		
	Eredeti előirányzat	Módosított előirányzat	%
I. Működési céltartalék			
1) Intézmények működtetésével összefüggő tartalék	150 000	986	1
1/a) Gázáremelés		25	
2) Intézményvezetők jutalma, prémiuma járulékkal együtt	15 000	142	1
3) Társadalmi szervezetek és közcélú feladatok támogatása	15 000		
4) "Válságkezelő csomag"	80 000	8 156	10
Karitatív pályázati keret		522	
Rendszeres gyermekvédelmi kedvezményben részesülő gyermekek nyári étkeztetése		344	
Szociális válságkezelési rendelet (lakás helyreállítás támogatása, díjhátralékosok támogatása a HÉRA Alapítvánnyal együttműködve)		9 456	
Egészségügyi szűrőprogramok támogatása		3 014	
Köztetetés		2 000	
5) Országgyűlési és önkormányzati képviselő választások (a központi hozzájárulás kiegészítése)	5 000	793	
6) Pályázati saját erő működési célú pályázatokhoz	10 000	8 398	84
Működési céltartalékok összesen	275 000	33 836	12
II. Fejlesztési céltartalékok			
1) Kötvény terhére megvalósítandó fejlesztések tartaléka	1 199 277	1 199 277	100
1/a) Kötvényből származó kamattartalékolás	150 000	150 000	
2) Pályázati saját erő fejlesztési célú pályázatokhoz	250 000	42 780	17
3) Magáncélú társasházak támogatása			
Vissza nem térítendő támogatás	50 000	9 650	19
Kamattámogatás hitelt felvevő társasházak részére	5 000		
Vis maior események tartaléka (visszatérítendő, kamatmentes)	20 000	20 000	100
Óvadéki Alap	40 000	40 000	100
12/2005. (VI. 1.) Kt. rendelet szerint gázvezeték cseréje	10 000	7 600	76
4) Fiatal házasok vissza nem térítendő támogatása + visszatérítendő helyi támogatás	10 000	8 500	85
5) Intézmények tárgyi eszköz kerete	50 000		
6) Lakásvásárlás, bérleti jog megváltás lakáskiürítések érdekében	100 000		
7) Döbrentei u. forgalomcsillapítása, új út építése a Környezetvédelmi Alap terhére	120 000	120 000	100
8) Unione-Clark Kft. közérdekű kötelezettségvállalása		28 562	
9) Margaréta udvar burkolat csere		99 000	
10) Szentháromság tér Tárnok utcai része - zöldterület, utak burkolata		28 250	
11) Szentháromság szobor előtti rendezvényi terület (kötvény terhére)		51 000	
12) Hess András tér és a Vörös Sün ház előtti terület vendéglátó ipari hasznosítás		8 800	
13) Lift létesítése (Dísz tér 3.)		20 000	
14) Tóth Árpád sétány pavilon építése (kötvény terhére)		25 051	
15) Mária Magdolna torony hasznosítása, környezetének rendezési terve		12 900	
16) Helyi érdekvédelem, vizsgálatok, előkészítő anyag és táblák		1 700	
17) Vári beléptetőrendszer		78 011	
18) Petermann bíró u. 9. lakóépület (kötvény terhére)		7 800	
19) Horváth kert rendezése		27 500	

Feladat	Eredeti előirányzat	Módosított előirányzat	%
20) Halászbástya informatikai tábla		2 500	
23) Dísz tér-Tárnok u. járdakorrekció és járdaburkolás terv		24 687	
24) Pettermann bíró u. 9. (kötvény terhére)		4 310	
25) Bécsi kapú tér 8.		24 250	
26) Országház u. 22.		1 204	
27) Hunyadi János út 18.		1 256	
28) Fő u. 20.		18 750	
29) Iskola u.12.		57 500	
30) Döbrentei u. 15.		50 000	
31) Fő u. 5.		7 625	
32) Tárnok u.14.		12 500	
33) Donáti u. 69. lakóépület felújítás		44 750	
34) Mikó u. felújítás (Attila út-Krisztina krt.között)		25 000	
35) Schulek lépcső melletti kővitéztek		20 000	
36) Szent Mihály Kápolna szerkezeti megerősítése		22 000	
37) Tóth Árpád sétány felújítása (Szentháromság u. Nőegylet+Nőegylet u.Hadtörténelmi Múzeum)		56 362	
38) Bp.I.ker.Logodi u. 9. sz.támfal statikai állapotfelmérés,kivitelezés		5 975	
39) Lisznyai u. Általános Iskola műkö ablakkeretés párkányok helyreállítása		12 500	
Fejlesztési céltartalékok összesen:	2 004 277	2 377 550	119
III. Általános tartalék			
1) Általános tartalék	152 756	107 038	70
2) Polgármesteri keret (általános tartalék)	30 000	13 358	45
3) Környezetvédelmi Alap tartaléka	32 078	33 959	106
4) Vis maior események tartaléka	40 000	44 998	112
5) Megszűnt kisebbségek számla egyenlege		2 653	
Általános tartalékok:	254 834	202 006	79
TARTALÉKOK összesen (I., II., III.)	2 534 111	2 613 392	103

**Beszámoló a Budapest I. kerület Budavári Önkormányzat
2010. évi fejlesztési kiadásairól**

ezer Ft

	Megnevezés	Eredeti előirányzat	Módosított előirányzat	Teljesítés	%
I. Polgármesteri Hivatal					
1.	Tér és környezetrendezések				
	a) Szentháromság tér rendezése I-II. ütem összes költsége 231.955 e Ft	101 538	48 950		
	- Margaréta udvar burkolat csere				
	- Szentháromság szobor előtti rendezvényi terület (kötvény terhére)		13 000	3 750	29
	- Mátyás templom és környéke				
	- Szentháromság u. (Szentháromság tér és az Úri u. között) és a Hess András tér burkolatcsere		25 000		
	- Hess András Vörös Sün ház előtti terület vendéglátóipari hasznosítása		1 200	1 188	99
	- Szentháromság tér Tárnok u-i része zöldterület, utak kőburkolata		1 750	625	36
	b) Batthyány tér rendezése		14 000	10 163	73
2.	Liftek létesítése (Dísz tér 3., Tárnok u. 15.)		1 900	1 889	99
3.	Tóth Árpád sétány pavilon építése (kötvény terhére)		1 892	1 889	100
4.	Mária Magdolna torony hasznosítása, környezetének rendezési terve		1 500		
5.	Polgármesteri Hivatal tárgyi eszköz beszerzése (5/a. sz. melléklet)	22 780	35 965	17 735	49
6.	Főépítési feladatok				
	Kész aktualizálása	1 538	3 100		
	Budai Vár fejlesztési koncepció	5 000	10 000	9 938	
	Helyi értékvédelem, vizsgálatok, előkészítő anyag és táblák	2 000	300	281	94
	Rudas fürdő melletti KÖRT	700	700		
7.	Pénzeszköz átadások				
	Mátyás-templom történelmi harangjainak újraöntése, torony felújítás, pályázati saját erő átadása az Incoronata részére		16 354	16 354	
	Vegyes tulajdonú társasházak részére pótbefizetések tulajdoni hányad arányában		10 000	2 205	22
	Filozófia park ellopott szobrok pótlása (pénzeszköz átadás a Budapest Galéria részére)				
	Közvilágítás (Dózsa György tér - Palota úti csomópont - Logodi u. (Bugát lépcső-Korlát u. között), Roham u. és környezete, Zerge lépcső)	40 000	25 000	19 319	77
	Lakásbérleti szerződés pénzbeli térítés		120 000	116 112	
	Földrengést okozta károk helyreállításának támogatás (Capestrano olaszországi testvérváros)		4 029	4 028	100
	Társasházak áthúzódó felújítási kerete		110 788	33 662	30
	Tabáni Alexandriai Szent Katalin Plébánia toronyórájának nagyjavításához támogatás		1 248	1 248	100
	Budavári Evangélikus Egyházközség épületének felújításához támogatás		1 100	1 100	100
	Fővárosi Önkormányzat Lakásépítési Alap befizetés		10 293	10 293	100
	Roham u. fogászati rendelő hálózatfej. hozzájár.		500		
	Budapesti Egyetemi Katolikus Gimnázium felújítási rész biztosítása		22 000	22 000	100
	Kamat támogatás hitelt felvevő társasházak részére		5 000	1 774	35
	Vörösizzap tragédia áldozatainak támogatás (helyreállítás)		1 000	1 000	100
	Bp. I. ker. készenléti Polgárőr és Tűzoltó Egyesület gépjárművásárlás		1 250	1 250	100
8.	Vári beléptetőrendszer (összes költség 60.000 - pénzm. 31.770)		1 200	1 108	92

	Megnevezés	Eredeti előirányzat	Módosított előirányzat	Teljesítés	%
9.	Zeneiskola elhelyezése a Lisznyai utcai Általános Iskolában (összes költség 126.613 e Ft)	45 363	110 900	103 385	93
10.	Utcák szélesítése, támfal Palota úti kijáró sáv bővítése, támfalépítése		13 600	13 577	100
11.	Iskola lépcső környezetrendezési terve		1 000		
12.	Túlkoros fák pótlása, cseréje		6 083	3 864	64
13.	Térfigyelőrendszer bővítése (Dísz tér, Szemtháromság tér 3 db. kamera)	6 000	6 000	3 764	63
14.	dr. Kolozsvári Sándor életjáradék	300	328	328	100
15.	Munkáltatói támogatás		9 687	7 300	75
16.	Roham u-i akadálymentes felnőtt fogászati rendelő kilakítása	18 789	57 347	57 187	100
17.	Czakó utcai Sportközpont területén létesített épület használati jog megváltás	100 000	125 000		
18.	Petterman bíró u. 9. lakóépület (kötvény terhére saját erő)	97 055	137 255	132 294	96
19.	Pala u. 8. épület (53.000+2.209)		1 900		
20.	Horváth kert rendezése	70 000	59 000	49 836	84
	Horváth kert WC bontás és földvisszatöltés		13 500	2 500	19
21.	Nyárs u. Óvoda, Bölcsőde tervpályázatok		1 850	1 875	101
22.	Szobrok				
	Dériné szobor + talapzat, környezetrendezés		10 750	5 819	54
	Fadrusz János szobor (környezet + világítás)	1 300	1 300	1 128	87
	Cseh Tamás-dalok emlék-jel	5 000	513	313	61
	Emléktáblák	1 000	1 000	895	90
23.	Gellérthegyi játszótér kialakítása (játárszerek nélkül, a játárszerek beszerzése közcélú felajánlásból történik)		18 400	16 998	92
24.	Dísz tér újbejárat készítés	2 000	6 487	4 487	69
25.	Ingalanhasznosítási tanulmány (Logodi u. 37. - Lovas út 11-12.)		5 000	3 500	70
26.	Petz Samu kút díszvilágítása	200	1 888	1 864	99
27.	Dunaparti ciszterna megközelítésének biztosítása	19 000	19 000	17 500	92
28.	2010. évi rehabilitációs pályázat benyújtása érdekében Pala u. 8., Döbrentei u. 17., Uri u. 13. tervek	20 000	7 000	3 000	43
29.	Fehérvári kapu rekonstrukciós terv	4 000			
30.	Batthyány téri korlát	4 000			
31.	Halászbástya informatikai tábla	2 500			
32.	Dísz tér 2. sz. pavilonok bontása, építése		10 874	10 759	99
33.	Integrált városfejlesztési stratégia előkészítése		275	275	100
34.	Bp. I. ker. Döbrentei tér közterület rendezési terv		1 038	912	88
35.	Zerge lépcső közvilágítási terv		650	650	100
36.	Lovas út lépcső Esztergomi Rondellánál		247	246	100
37.	Döbrentei tér kertépítészeti terve		375	375	100
38.	Batthyány térre KÖRT elkészítése		1 250	1 250	100
39.	Logodi utca II. szakasz - Dózsa szobor mögötti terület közvilágítási hálózat korszerűsítési terve		380	380	100
40.	WC-ék tulajdonjogának megváltása				
41.	Dísz tér-Tárnok u. járdakorrekció és járdaburkolás		313	313	100
42.	Alagút-tetőn létesítmény megvalósításának előkészítése		12 775	724	6
43.	Közterületrendezési terv (Gellért rkp., Erzsébet híd, Rudas fürdő közötti terület)		500		
44.	KMOP2009-3.2.1/A. barlang pályázat (teljes költség 110.000 e Ft, ebből saját erő 11.000 e Ft 2011. december 31-ig)		11 226	553	5
45.	KEOP-5.3.0/A/09-2009-0080 Lisznyai Általános Iskola energetikai korszerűsítés (teljes költség:49 460e/Ft ebből saját erő 14 906 e/Ft)		23 012	23 218	101
46.	KEOP -5.3.0/A/09-2009-0150 Budavári Általános Iskola energetikai korszerűsítése (teljes költség140 872 e/Ft saját forrás 33600 e/Ft)		41 507	3 275	8
47.	KEOP-5.3.0/A/09-2010-0007 Egészségügyi Szolgálat energetikai korszerűsítése (teljes költség 35.189 e Ft, saját forrás 14.231 e Ft)		30 958	30 958	100
48.	TÁMOP.-3.-2,3-09/1 KMR .2009-0002 Művelődési Ház tárgyi eszközök ,szellemi termékek beszerzése		5 404		

Megnevezés		Eredeti előirányzat	Módosított előirányzat	Teljesítés	%
49.	Budavári üregrendszer pályázati előkészítés, szakértés - Bécsi kapu téri üreg járhatóvá tétele és szakértői anyag elkészítése		1 875	1 250	67
50.	Krisztina tér 3. tetőtér megvásárlás		4 980	4 980	100
51.	Dárda közben a barlang bejárati kapu újragyártása		573	572	100
52.	Helyi támogatás		1 500	1 500	100
53.	Visszatérítendő, kamatmentes kölcsön(gáz alapvezeték)		2 400	2 400	100
54.	Zsigár Béla I.ker.Úri u. 31 életjáradék		225	225	100
55.	Bp.I.ker.Clark Ádám tér (vendéglátóipari ideglenes pavilon engedélyezési és kiviteli terve)		1 438		
56.	Lisznyai Általános Iskola (öltözőszekrények beszerzése)		5 182	4 698	91
57.	Tönkrement utcabútorok pótlása (2 db egyedi dézsa készítés)		384		
II. Intézményi felhalmozási kiadások					
GAMESZ					
1.	Roham utca és környezetének rendezése	105 000	105 000	104 988	100
2.	Intézmények		70 300	54 779	78
Összesen		675 063	1 389 498	959 605	69

Beszámoló az intézmények 2010. évi felhalmozási kiadásairól

ezer Ft

Megnevezés	Eredeti előirányzat	Módosított	Teljesítés	%
Gamesz és intézményei				
5/b.sz.melléklet szerint részletezve		124 053	121 992	98
Roham utca és környékének rendezése (PMH)		-105 000	-104 988	100
Gamesz és intézményei összesen		19 053	17 004	89
Művelődési Ház				
Keverő pult, kábelek, törés gátló tároló doboz		300	300	100
Világító cégtáblák 3 db		300	300	100
Egyedi kialakítású sztalos által legyártott hirdető tárolók		300	300	100
Szőnyegek		100	100	100
Színes nyomtató		150	150	100
Művelődési Ház összesen		1 150	1 150	100
Kosztolányi Dezső Gimnázium				
Memória bővítés régebbi gépekhez 21 db		210	198	94
Tárolóhely bővítése a hálózat biztonságos működtetéséhez		691		
Számítógép 20 db		1 854		
Samsung nyomtató			22	
Ethernet teszter			122	
Samsung monitor			32	
CPU Switch			112	
IBM Sata 2 db			203	
HDD 1 TB WD 2,5 ESB			51	
HDD Samsung SATA 2 db			69	
Patch panel 3 db			38	
Ram DDR3 IBM 2 db			71	
Switch CISCO			87	
Háztáp 3 db			26	
HDD 15TB 2 db			43	
RAM DRR 1024MB 9 db			107	
Rack szekrény			39	
Patch panel 2 db			26	
Acces Point CISCO 4 db			138	
Étkezési program			47	
Könyvtári program			27	
Szerver elektromos adminisztrációhoz		450	379	84
MTD Yard 5350 egyfokozatú hómaró		177	150	85
Takarítógép hideg-melegvizes		470		
Rendezvények komplett hangosítási rendszere		318	345	108
Tornaszőnyeg 2db		130		
Kosárlabdapalánk gyűrűvel 2 db		340	342	101
Tatami 6 db		150		
Médiaszekrény		210	200	95
Informatikai eszközök beszerzése		1 000	1 037	104
Dologi kiadásokra átcsoportosítás		-1 748		
Kosztolányi Dezső Gimnázium összesen		4 252	3 911	92

Megnevezés	Eredeti előirányzat	Módosított	Teljesítés	%
Szilágyi Erzsébet Gimnázium				
Vírusvédelem		276	276	100
DELL számítógép 14 db		2 850	2 850	100
Szünetmentes tápegység 3db		380	380	100
Audió rendszer 3 db		950	950	100
Nyomtató		360	360	100
Hómaró		260	211	81
Informatikai eszközök beszerzése		1 000	1 046	105
Tárgyi eszköz beszerzés		275		
Számítógép			120	85
Terminál 2 db			113	
Szilágyi Erzsébet Gimnázium összesen		6 351	6 306	99
Toldy Ferenc Gimnázium				
Fénymásoló gép és konyhai melegen tartó pultok beszerzése		1 516	509	34
Természettudományi előadói asztal		600	692	115
Hullámkád		200	261	131
Étel melegítő, tányér adagoló		600	417	70
Projektor		600	578	96
PC monitorral		1 100	423	38
Fénymásoló		500		
Tároló szekrény		110	254	231
Informatikai eszközök beszerzése		850	850	100
laptop		610	183	30
Dologi kiadásokra átcsoportosítás		-2 380		
Toldy Ferenc Gimnázium összesen		4 306	4 167	97
Egészségügyi Szolgálat				
Markovits utcai Védőnői Szolgálat				
Magzati szívhang vizsgáló		136	127	93
Csalogány utcai házi orvosok				
Szünetmentes áramforrás		120		
3 csatornás EKG készülék		420	282	67
Attila utcai házi orvosok				
3 csatornás EKG készülék		420	281	67
Attila utcai gyermek és ifjúsági fogászat				
Turbina (KAVO)		520	390	75
Mikromotor (KAVO)		800	516	65
Fogászati Rtg. Szék, állítható fejtámlával		120	77	64
Fogászati vizsgálólámpához foncsorozott üveglap		110	82	75
Markovits utcai gyermekorvosok				
Asztali fénymásoló		120		
Urológia				
Storz fényforrás (halogén xenon) cystoscophoz		1 000		
Storz kamera és monitor cystoscophoz		2 500		
Roham u. fogászati rendelő (átszerelés költsége, faliröntgen áthelyezése)		1 500	1 531	102
Röntgen-Ultrahang				
Uh készülék convex és lineáris fejének cseréje		10 000	5620	56
Képdigitalizálóhoz adatmentő eszköz		300		
Szemészet				
Diatron 50V típusu coagulátor		285	185	65
Belgyógyászati vizsgálóágy		100		

Megnevezés	Eredeti előirányzat	Módosított	Teljesítés	%
Lymphoedema				
Rombusz kezelőágy hidraulikus magasságállítással		446	446	100
Gyógytorna				
Rombusz kezelőágy hidraulikus magasságállítással		446	446	100
Maros utcai Szakrendelő				
Aula és kisváró klimatizálása		3 000		0
Maros utcai Szakrendelő				
Informatikai eszközök pótlása		3 995	910	23
Kisértékű tárgyeszk. beszerzés		-1 000		
Új nyílászárókhoz redőny			4300	
Tárgyi eszköz értékesítés bev.		3 570		
Pályázati pénz(Bőrgyógyászat)		200	200	100
Előző évek pénzmaradványa		6 080		
KEOP pályázat int.önrész			3 018	
KEOP pályázat nem pályázati finanszírozás			2 598	
Csalogány utca automata ajtó			803	
Lymphapress tartozék mandzsetta			328	
Szemészet 2 medencésrmentes mosogató			101	
Egészségügyi Szolgálat összesen		35 188	22 241	63
MINDÖSSZEN	0	70 300	54 779	78

Intézmény	Immateriális javak	db	Érték (Ft)	Gépek, berendezések , felszerelések, járművek	db	Érték (Ft)
Tigris utai Bölcsőde				Ágytartó szekrény	1	112 500
				Mosogatógép BOSCH	1	107 990
Tigris utai Bölcsőde összesen:						220 490
Bölcsődék összesen:						928 970
Családsegítő és Gyermekjóléti Szolgálat	Kockázatelemz. dok.	1	225 000	Számítógép konfigur. monitorral	1	273 891
	M.védelmi Szabályz.	1	187 500	Notebook DELL LATITUDE	1	525 401
Családsegítő és Gyermekjóléti Szolg. Össz.			412 500			799 292
I.sz.Gondozási Központ	Szocio.NET progr.	1	236 250			
I.sz.Gondozási Központ összesen			236 250			
I.sz. Idősek Klubja				Üllőgarnitúra	1	218 000
I.sz. Idősek Klubja összesen:						218 000
II. sz. Idősek Klubja (Roham u. 7.)				Telefon alközpont telepítése	1	221 750
				Pohár és tányér mosogató	1	421 813
II.sz. Idősek Klubja összesen:						643 563
Szoc. és Gyermekjóléti Szolg. Központ össz.						1 660 855
SZOC.ÉS EÜ. ÁGAZAT ÖSSZESEN:			648 750			2 589 825
GAMESZ	Kötváll program fejl.		150 000	Multifunkciós fénymásoló	1	593 750
				Sz.gép F-S PC ESPRIMO	5	998 750
				Sz.gép Fujitsu Esprimo P 2560	4	866 250
				Notebook Dell Inspiron 1564	2	621 250
				Notebook HP-620	2	550 000
				Fénymásoló-nyomtató Xerox	1	300 000
				Szűnetmentes áramforrás	1	768 725
Műhely				Előtölómű F 38	1	227 514
GAMESZ összesen.			150 000			4 926 239
EGYÉB INTÉZMÉNYEK ÖSSZESEN.			150 000			4 926 239
Beszerzések összesen:			798 750			16 205 661

Roham u. útburkolat, parkoló beruházás

104 987 500

Beszerzések összesítése:

Immateriális javak beszerzése: 798 750

Gépek, berend, felsz. járművek besz.: 16 205 661

Beruházás: Roham u.-i parkoló 104 987 500

Beszerzések mindösszesen: 121 991 911 121.992eFt

Polgármesteri Hivatal tárgyi eszköz beszerzésének részletezése

e Ft

Megnevezés	Db	Értéke
Televízió studio (30%)		3 000
projektor	1	574
szerver alkatrészek		271
Palm Kamerához akkumlátor	2	35
riasztó rendszer		519
Budavar.hu honlap fejlesztés		493
Hivatal tűzjelzője		557
harang	1	200
Nokia E 72 mobil	1	112
időpont foglaló		688
defibrillátor	1	592
Budavári látkép metszet	1	700
Országház u 15 biztonsági rács		575
Hivatal klimaberendezés		317
litográfia	2	360
Szőnyeg Polgármesterire	1	293
fénymásológép Építési irodára	1	400
Mikulás dekoráció (kültéri)	1	281
notebook (képviselőknek)	24	5 075
számítástechnikai eszközök		221
Hivatal vagyon védelmi rendszer bővítése		336
számítógép	18	2 136
Mindösszesen:		17 735

**Beszámoló a Budapest I. ker. Budavári Önkormányzat
2010.évi felújítási kiadásairól**

		ezer Ft			
	Megnevezés	Eredeti előirányzat	Módosított előirányzat	Teljesítés	%
1.	Intézményi felújítások (7. sz. melléklet)	100 000	160 860	140 059	87
2.	Lakóházfelújítások				
	Petermann bíró u. 9. (kötvény terhére)	65 982	61 690	60 488	98
	Bécsi kapu tér 8.	120 816	96 566	85 971	89
	Országház u. 22.	31 455	30 251	28 899	
	Hunyadi János út 18.	33 571	32 315	30 130	
	Fő u. 20.	46 944	28 194	25 492	
	Iskola u. 12.	280 000	222 500	212 812	96
	Döbrentei u. 15.	216 048	170 000	121 785	72
	Szalag u. 20. épület felújítás		2 194		
	Batthyány tér 3. épület felújítás		2 790		
	Fő u. 5. felújítás	48 000	42 590	42 473	
	Tárnok u. 14.	40 000	27 500	27 389	100
	Kapucinus u. 9. felújítás (tervkészítés)	1 500	9 625	3 175	
	Dísz tér 3. sz. alatti épület kivitelezési terv		6 250		
	Fortuna u. (Pest-Buda Vendéglő) tervkészítés		2 500		
	Donáti u. 69. lakóépület felújítás	50 000	5 250	4 395	84
	Uri u. 13. sz. alatti épület építési engedélyezési terv		3 500		
	Vári lakóépület homlokzat festési munkái		18 500	10 900	
4.	Utak felújítása				
	Uri u. felújítása		1 050	1 049	100
	Iskola u. felújítása		5 245	5 245	100
	Váralja u. felújítása		34 000	31 478	93
	Mikó u. felújítás (Attila út - Krisztina krt. között)	25 000			
	Markovits Iván u. felújítás	15 000	15 700	15 545	
	Naphegy u., Mátray u. terv készítése	3 000	3 000	1 834	61
5.	Halászbástya-Jezsuita lépcső feletti torony helyreállítása, Schulek lépcső déli rész szobrok rekonstrukciója	48 450	38 900		
	- Jezsuita lépcső feletti torony szerkezeti megerősítése		38 900	36 479	94
	- Schulek lépcső melletti kővitéztek				
	- Szent Mihály Kápolna szerkezeti megerősítése				
6.	Tóth Árpád sétány felújítása (Szenháromság u., Nőegylet u. + Nőegylet u. Hadtörténeti Múzeum)	5 323	26 000	24 878	96
7.	Logodi u. 9. sz. alatti támfal statikai állapotfelmérése	12 000	6 025		
8.	KMOP2009-3.2.1/A. barlang pályázat	55 000			
9.	Lisznyai u. Általános Iskola tornaterme palafödém cseréje, gépészeti átalakítás		19 700	18 395	93
10.	Budai Vár Magdolna torony előtti romterület helyreállítási munkái		1 468	1 467	100
11.	Bem rkp. 6. Művelődési Ház homlokzat felújítás				
12.	Margaréta udvar burkolat csere		1 000	528	53
13.	Bp. I. ker. Logodi u. 80. Nevelési Tanácsadó mellvédfal helyreállítás javítása		5 403	5 403	100
	Összesen:	1 198 089	1 080 566	936 269	87

Beszámoló az intézmények 2010. évi felújítási kiadásairól

ezer Ft

Megnevezés	Eredeti	Módosított	Teljesítés	%
	előirányzat			
Gamesz és intézményei összesen 7/a.sz.melléklet szerint részletezve.	48 000	59 944	53 533	89
Művelődési Ház				
Márvány burkolat cseréje és nyílászárók javítása	5 000	5 000	3 500	70
Festés-mázolás			1 493	
Kazáncseréje és kéménybélése	3 000	3 000	2 401	80
Külső homlokzat felújítása		4 566	4 566	100
Művelődési Ház összesen	8 000	12 566	11 960	95
Kosztolányi Dezső Gimnázium				
Épület elektromos felújítás III. ütem, lámpák cseréje	18 000	18 000	17 583	98
Kötváll. terhelt pénzmaradvány		340	340	100
Kosztolányi Dezső Gimnázium összesen	18 000	18 340	17 923	98
Szilágyi Erzsébet Gimnázium				
Fűtési rendszer felújítása	3 000	0		
Tantermi ütközőfal megerősítése	1 000	1 000	995	100
Szilágyi Erzsébet Gimnázium összesen	4 000	1 000	995	100
Toldy Ferenc Gimnázium				
Tető pótmunka, erkély beázás miatt tanári szoba felújítás	8 000	8 000	8 626	21
Homlokzati és tetőrekonstrukció		33 171	32 515	44
Toldy Ferenc Gimnázium összesen	8 000	41 171	41 141	100
Egészségügyi Szolgálat				
Maros u. épület tetőszerkezetének felújítása	14 000	0		
Tetőcsere (más megoldás)		8 494	0	0
Tetőcsere (más megoldás)		6 740	6 740	100
Tetőfelújítás műszaki ellenőrzés		312	312	100
Tetőcsere és beépítés tervezési munkái (más megoldás)		5 000	0	0
Röntgen terasz burkolása		400	449	112
Röntgen terasz és lymphoedema munkák műszaki ellenőrzése		50	50	100
Maros utcai szakrendelő alagsori folyosó elektromos hálózat felújítás		500	379	76
Nyílászárócseréje utáni felújítási munkák		1 376	1 376	100
Attila utcai rendelő elektromos hálózat, világítótestek cseréje		400	395	99
Alagsori folyosó burkolás		84	84	100
Kötváll. terhelt pénzmaradvány		4 483	4 722	105
Egészségügyi Szolgálat összesen	14 000	27 839	14 507	52
MINDÖSSZESEN	100 000	160 860	140 059	87

GAMESZ és működési körébe tartozó intézmények 2010. évi FELÚJÍTÁSI előirányzat alakulása

ezer Ft

Intézmény	Feladat	Előirányzat		Teljesítés	2011. évre áthúzódó kötelezettség
		Eredeti	Módosított		
Brunsvik Teréz Óvoda	teljes tetőfedés cseréje	7.000	6.500		
	Met-Ép Kft			5.326	238
	Twister Color Kft. Felújítással kapcs.festés			556	
	Elektromos hálózat felújítás		500		
	EUROVILL Kft. Elektromos hálózat felújítás			628	
	2009 évi garanciális visszatartás (elektromos)		146		
	EUROVILL Kft.			146	
	Összesen:	7.000	7.146	6.656	238
Naphegyi Óvoda	Mészáros u.-i óvoda 2008, 2009. évben elmaradt vizesblokk felújítás	4.650			
	Met-Ép Kft		4.650	4.426	177
	2009 évi garanciális visszatartás (vizesblokk)		150		
	Shel-Fex 2003 Kft.			150	
	Nyárs u. óvoda Játsszóház kialakítás		3.250		
	Transz-Porta Kft			3.239	130
	Összesen:	4.650	8.050	7.815	307
Vízivárosi Óvoda	Iskola u. óvoda				
	Ép.gépészeti felúj. Kazán csere	7.000	11.000		
	Fadgyas László melegvíz tároló, kazán felújítás			9.091	323
	Udvar rendezés és előtető csere		3.000		
	MSZ Házépítő Kft. Előtető és járda készítés			1.956	78
	Alagsorban felnőtt és gy.WC kialak. És gondnoki ölt.		1.000		
	Fadgyas László gépészeti munkák WC kialak.			1.033	
	2009. évi garanciális visszatartás		225		
	Iskola u. óvoda tetőszigetelés és elektr. Munkák 2009.			225	
	Toldy F. u. óvoda				
	Tető teljes felújítás II. befejező ütem	10.000	6.000		
	Támfal repedés vizsg.	150	150		
	Granuflex Kft			3.125	
	OPTIM RENOVAÉP Kft lapostető gumiburkolat			2.730	109
	Összesen:	17.150	21.375	18.160	510
Batthyány Lajos Ált. Iskola	2009 évi garanciális visszatartás (elektromos)		333	333	
	Tornaterem leválasztás helyett szertárablak		538		
	Katedrél F. Bt.			515	
	Összesen:		871	848	
Budavári Ált. Iskola					
Lisznyai Utcai Ált. Iskola					
Sport és Szabadidőközpont	Gyeptéglá burkolat készítés	300			
	Bóbita 2001 Bt. Gyeptéglázás		300	300	
	Összesen:	300	300	300	
Egyesített Bölcsőde	Iskola u. 22-24.				
	Fürdőszoba burkolás		700	627	
	Tigris u. bölcsőde				
	Tetőfedés cseréje	6.000	6.000		
	Met-Ép Kft			5.470	
	Alagsori szoc. Helyiségek felújítása Met-Ép Kft		2.409	2.409	
	Lovas u. bölcsőde				
	Külön WC kialakítás (átcsop.) Iskola u. bölcsődére	700			
	Babakocsi tároló kialakítás		500		
	Met-Ép Kft			600	
	Oromfal javítás			631	
	2009 évi garanciális visszatartás		293	167	
	Összesen:	6.700	9.902	9.904	
Szociális és Gyermekjóléti Szolgálat	Hattyú u. Idősek Klubja				
	Kazán csere	400	400		

GAMESZ és működési körébe tartozó intézmények 2010. évi FELÚJÍTÁSI előirányzat alakulása

ezer Ft

Intézmény	Feladat	Előirányzat		Teljesítés	2011. évre áthúzódó kötelezettség
		Eredeti	Módosított		
	Transz-Porta Kft			416	
	2009 évi garanciális visszatartás		100		
	Fő u. 31. III. sz. Idősek Klubja kazán csere			100	
	Összesen:	400	500	516	
Zamárdi	25,26,27,28. sz. szobák padozat cseréje aljzattal	600	950		
	33, 40, 44/a, 45/a, 49 sz. szobák műa.padró csere	500	850		
	Transz-Porta Kft vendégszobák pvc burkolat cseréje			866	
	Gulyás és Tsa Kft. Vendégszobák burkolat csere			812	
	Kőház tornác burkolat kialak. Átcsop.előző feladatra	700			
	Összesen:	1.800	1.800	1.678	
GAMESZ	Iskola u. 16.				
	Kazán felújítás	10.000	8.200		
	Homlokzat festés		1.800		1.830
	Füstfilter Kft. Kémény bélelés			469	
	Fadgyas László Kazán felújítás			7.178	282
	Összesen:	10.000	10.000	7.656	2.112
	Mindösszesen:	48.000	59.944	53.533	3.167

KÖLTSÉGVETÉSI LÉTSZÁMKERET

Intézmény	Engedélyezett							2010. XII. 31. Záró létszám
	2010. I. 1. Nyitó létszám	Változás	I. rend.mód.	II. rend.mód.	III. rend.mód.	IV. rend.mód.	V. rend.mód.	
Polgármesteri Hivatal és szakfeladatai	124						-17, +2,-1	108
Polgári Védelem	0,5							0,5
Önállóan Gazdálkodók								
<i>Egészségügyi Szolgálat és szakfeladatai összesen</i>	85							84
Járóbeteg ellátás	63,5					-1		62,5
Házi orvosi szolgálat	2,5							2,5
Iskola ét. ellátás	2,5							2,5
Foglalkoztatás ét.	1,5							1,5
Védőnői szolgálat	10							10
Pszichiátriai gondozó	5							5
Kosztolányi D. Gimnázium <i>ebből pedagógus</i>	56 39,0							56 39,0
Szilágyi E. Gimnázium <i>ebből pedagógus</i>	62,5 42,0							62,5 42,0
Toldy Ferenc Gimnázium <i>ebből pedagógus</i>	53,5 34,5							53,5 34,5
Művelődési Ház	8	-1						7
GAMESZ <i>ebből a vári beléptetőt üzemeltetők létszáma</i>	51 12	+1		-12				40 0
<i>Részben önálló intézményei és szakfeladatai</i>								
Krisztinavárosi régió <i>ebből óvónő</i>	19 11							19 11
Brunszvik T. (Lovas u. óvoda)								
Naphegyi régió <i>ebből óvónő</i>	38 22							38 22
Mészáros-Tigris utcai Óvoda								
Nyárs utcai Óvoda								
Vízivárosi régió <i>ebből óvónő</i>	37 21							37 21
Toldy F. utcai Óvoda								
Iskola utcai Óvoda								
Batthyány Lajos Általános Iskola <i>ebből pedagógus</i>	46,5 34							46,5 34
Budavári Általános Iskola <i>ebből pedagógus</i>	35 24,5			-1	-1			34 23,5
Lisznyai utcai Általános Iskola <i>ebből pedagógus</i>	39,5 27			+1	+1			40,5 28
Farkas Ferenc Zeneiskola <i>ebből pedagógus</i>	32,5 28,5							32,5 28,5
Sport és Szabadidő Központ	6							6
Nevelési Tanácsadó <i>ebből pedagógus</i>	17,5 15	-1						16,5 15
Egyesített Bölcsőde	52							52
Szociális és Gyermekjóléti Alapszolgáltatási Központ	48							48
Közcélú foglalkoztatottak	30							30
Összesen	841,50	-1		-12,00		-1,00	-16,00	811,50

A részfoglalkozású dolgozók főállású dolgozóvá vannak átszámolva.

Tájékoztató
a Budapest I. kerület Budavári Önkormányzat mérlegszerű
2010. évi teljesített bevételéről és kiadásáról

ezer Ft

Működési mérleg			
Bevételek		Kiadások	
Intézményi működési bevételek	2 183 734	Intézmények működési kiadásai	4 231 886
Önkormányzat sajátos bevétele	2 850 020	Polgármesteri Hivatal igazgatási kiadásai	945 098
Ebből: - helyi adók	1 997 501	Hivatalhoz tartozó egyéb szakfeladatok kiadásai	831 009
- átengedett központi adók	389 132	Intézmények alulfinanszírozása	262 497
- sajátos bevételek	463 387		
Önkormányzat költségvetési támogatása	1 057 065		
Előző évi költségvetési kiegészítés, visszatérülés	9 797		
Működési célú támogatásértékű bevételek	505 386		
Átvett pénzeszközök	20 757		
Pénzmaradvány	697 159		
Hivatal és szakfeladatai 374 550 e Ft			
Intézmények 322 609 e Ft			
Intézményektől pénzmaradvány elvonás	101		
Kisebbségi Önkormányzatok bevételei	9 181	Kisebbségi Önkormányzatok kiadásai	7 064
Támogatásértékű működési bevétel 5421 eFt			
Pénzmaradvány 3661 e Ft			
Működési bevétel 99 e Ft			
Összesen:	7 333 200	Összesen:	6 277 554
Függő bevételek	-42 483	Függő kiadások	45 628

Felhalmozási mérleg			
Bevételek		Kiadások	
Felhalmozási és tőke jellegű bevételek	6 673	Felhalmozási kiadások	718 060
Önkormányzat sajátos felhalmozási és tőke jellegű bevételek	72 524	Felhalmozási célú pénzeszköz átadások	230 345
Pénzügyi befektetések bevételei	8 067	Felhalmozási célú kölcsönök	11 200
Felhalmozási célú támogatásértékű bevétel	369 748	Felújítási kiadások	936 269
Felhalmozási célú átvett pénzeszköz	52 700		
Pénzmaradvány	843 608		
Polgármesteri Hivatal	799 073		
Intézmények	44 535		
Felhalmozási célú kölcsönök visszatérülése	17 668		
Összesen:	1 370 988	Összesen:	1 895 874
Intézmények alulfinanszírozása	262 497		
Mindösszesen	8 924 202	Mindösszesen	8 219 056

Beszámoló
a Görög Kisebbségi Önkormányzat mérlegszerű
2010. évi teljesített bevételéről és kiadásáról

	Ezer Ft			Ezer Ft
Bevételek		Kiadások		
Működési mérleg				
2009. évi pénzmaradvány	1 840	Működési kiadás		1 791
Központi támogatás	570			
Működési bevétel	44			
Összesen:	2 454	Összesen:		1 791
Függő bevétel	-32	Függő kiadás		-2
Mindösszesen	2 422	Mindösszesen		1 789

Beszámoló
a Lengyel Kisebbségi Önkormányzat mérlegszerű
2010. évi teljesített bevételéről és kiadásáról

	Ezer Ft			Ezer Ft
Bevételek		Kiadások		
Működési mérleg				
2009. évi pénzmaradvány	612	Működési kiadás		1 485
Központi támogatás	680			
Pályázati keret	0			
Működési bevétel	14			
Összesen:	1 306	Összesen:		1 485
Függő bevétel	-124	Függő kiadás		0
Minösszesen	1 182	Mindösszesen		1 485

Beszámoló
a Német Kisebbségi Önkormányzat mérlegszerű
2010. évi teljesített bevételéről és kiadásáról

Ezer Ft

Bevételek

Kiadások

Működési mérleg

2009. évi pénzmaradvány	665	Működési kiadás	1 346
Központi támogatás	627		
Átvett pénzeszköz	150		
Pályázati keret			
Működési bevétel	18		
Összesen:	1 460	Összesen:	1 346
Függő bevétel	-1	Függő kiadás	-94
Mindösszesen	1 459	Mindösszesen	1 252

Beszámoló
az Örmény Kisebbségi Önkormányzat mérlegszerű
2010. évi teljesített bevételéről és kiadásáról

Ezer Ft

Bevételek

Kiadások

Működési mérleg

2009. évi pénzmaradvány	49	Működési kiadás	784
Központi támogatás	798		
Átvett pénzeszköz	305		
Pályázati keret			
Működési bevétel	5		
Összesen:	1 157	Összesen:	784
Függő bevétel		0 Függő kiadás	-24
Mindösszesen	1 157	Mindösszesen	760

Felhalmozási mérleg

Bevételek

Kiadások

Felhalmozási célú pe. Átadás

Összesen

Mindösszesen

Mindösszesen

Beszámoló
a Szerb Kisebbségi Önkormányzat mérlegszerű
2010. évi teljesített bevételéről és kiadásáról

		Ezer Ft
Bevételek	Kiadások	
Működési mérleg		
2009. évi pénzmaradvány	445 Működési kiadás	1 039
Központi támogatás	850	
Átvett pénzeszköz	550	
Pályázati keret		
Működési bevétel	11	
Összesen:	1 856 Összesen:	1 039
Függő bevétel	-23 Függő kiadás	-22
Mindösszesen	1 833 Mindösszesen	1 017

**Tájékoztató
a Szlovák Kisebbségi Önkormányzat mérlegszerű
2010. évi teljesített bevételéről és kiadásáról**

	Ezer Ft	Ezer Ft
Bevételek		Kiadások
Működési mérleg		
2009. évi pénzmaradvány	50	Működési kiadás 619
Központi támogatás	741	
Átvett pénzeszköz	150	
Pályázati keret	0	
Működési bevétel	6	
Összesen:	947	Összesen: 619
Függő bevétel	-71	Függő kiadás 18
Mindösszesen	876	Mindösszesen 637

Záró pénzkészlet megállapítása

ezer Ft

Nyitó pénzkészlet	3 848 409
Pénzforgalmi bevétel	9 676 049
Függő bevételek	-42 483
	<hr/>
Tárgyévi bevétel	9 633 566
Kiadások	10 427 220
Függő kiadások	45 628
	<hr/>
Tárgyévi kiadások	10 472 848
Záró pénzkészlet	3 009 127

Budavári Önkormányzat Polgármestei Hivatal
2010. évi pénzmaradvány elszámolás

ezer Ft

Költségvetési számlák egyenlege	2 919 905
Aktív és passzív pénzügyi elszámolás	153 115
Előző években képzett tartalék	-2 622 992
Tárgyévi helyesbített pénzmaradvány	450 028
Intézmények alulfinanszírozása	-133 218
Költségvetési pénzmaradvány	316 810
Előző években képzett tartalék	2 622 992
2010 évi költségvetésben megtervezett	-2 939 273
Intézményektől elvonás	30
Felhasználható pénzmaradvány	559
Országos és területi kisebbségi választás - áthúzódó kötelezettség	23
Általános tartalék	536
Felhasználási javaslat	559

AZ ÁLLAMI NORMATÍV ÉS KÖTÖTT FELHASZNÁLÁSÚ TÁMOGATÁSOK ELSZÁMOLÁSA

11/a. sz. melléklet

Megnevezés			alap norm.	2010. évi igénylés		2010. évi tény		Eltérés	
				mutató	összesen	mutató	összesen	mutató	Ft
Települési önkormányzatok feladatai			1 947	26 380	27 547 702	26 380	27 547 702		
Körzeti igazgatási feladatok	település üzemeltetési, igazgatási és sportfeladatok		3 000 000	1	3 000 000	1	3 000 000		
	okmányirodák működése és gyámügyi igazgatási feladatok	alap-hozzájárulás	276	34 267	9 457 692	34 267	9 457 692		
		gyámügyi igazgatási feladatok	229	26 380	6 041 020	26 380	6 041 020		
	építészügyi igazgatási feladatok	alap-hozzájárulás	56	26 380	1 477 280	26 380	1 477 280		
		kiegészítő hozzájárulás	7 729	589	4 552 381	589	4 552 381		
összesen:					24 528 373		24 528 373		
Pénzbeli szociális juttatások					117 602 040		117 602 040		
Szociális és gyermekjóléti alapszolgáltatások általános feladatai			395	26 380	10 420 100	26 380	10 420 100		
családsegítés			395	26 380	10 420 100	26 380	10 420 100		
gyermekjóléti szolgáltatás									
Szociális és gyermekjóléti alapszolgáltatás feladatai	otthonközeli ellátás	szociális étkeztetés és házi segítségnyújtás	221 450	15	3 321 750	13	2 878 850	-2	-442 900
		szociális étkeztetés és időskoriak nappali intézményi ellátása	143 942,5	78	11 227 515	50	7 197 125	-28	-4 030 390
	szociális étkeztetés		55 362,5	180	9 965 250	195	10 795 688	15	830 438
	házi segítségnyújtás		166 087,5	35	5 813 063	41	6 809 588	6	996 525
	időskoriak nappali intézményi ellátása		88 580	29	2 568 820	58	5 137 640	29	2 568 820
Gyermekek napközbeni ellátása	bölcsődei ellátás		494 100	100	49 410 000	104	51 386 400	4	1 976 400
	ingyenes bölcsődei étkeztetés		65 000	6	390 000	7	455 000	1	65 000
Szociális feladatok összesen					221 138 638		223 102 531		1 963 893
Óvoda	1-3. év	8 hónapra	2 350 000	574	72 850 000	574	72 850 000		
	1-3. év	4 hónapra	2 350 000	560	35 563 333	575	36 503 333	15	940 000
Általános iskola	1-2. évfolyamon	8 hónapra	2 350 000	261	23 343 333	261	23 343 333		
	3. évfolyamon		2 350 000	94	8 616 667	94	8 616 667		
	4. évfolyamon		2 350 000	112	15 196 667	112	15 196 667		
	5-6. évfolyamon		2 350 000	418	44 180 000	418	44 180 000		
	7. évfolyamon		2 350 000	239	28 670 000	239	28 670 000		
	8. évfolyamon	2 350 000	258	35 563 333	258	35 563 333			
	1-2. évfolyamon	4 hónapra	2 350 000	233	10 418 333	236	10 575 000	3	156 667
	3. évfolyamon		2 350 000	140	6 345 000	137	6 266 667	-3	-78 333
	4. évfolyamon		2 350 000	95	4 935 000	94	4 856 667	-1	-78 333
	5-6. évfolyamon		2 350 000	440	23 265 000	432	22 795 000	-8	-470 000
7. évfolyamon	2 350 000		246	14 726 667	252	15 118 333	6	391 666	
8. évfolyamon	2 350 000	244	14 648 333	243	14 570 000	-1	-78 333		
Középfokú iskola	Gimn. 9-10. évfolyamon	8 hónapra	2 350 000	325	42 300 000	325	42 300 000		
	Gimn. 11. évfolyamon		2 350 000	178	27 416 667	178	27 416 667		
	Gimn. 12-13. évfolyamon		2 350 000	172	28 670 000	172	28 670 000		
	Gimn. 9-10. évfolyamon	4 hónapra	2 350 000	344	22 403 333	330	21 541 667	-14	-861 666
	Gimn. 11. évfolyamon		2 350 000	168	13 003 333	170	13 160 000	2	156 667
	Gimn. 12. évfolyamon		2 350 000	179	13 786 667	177	13 630 000	-2	-156 667
Alapfokú művészetoktatás	zeneművészeti ág	8 hónapra	2 350 000	369	12 220 000	369	12 220 000		
	képző- és iparművészeti, szín- és		2 350 000	64	783 333	64	783 333		
	zeneművészeti ág	4 hónapra	2 350 000	369	6 110 000	367	6 110 000	-2	0
	képző- és iparművészeti, szín- és		2 350 000	64	391 667	73	470 000	9	78 333
Pedagógiai módszerek támogatása	zeneművészeti ág	8 hónapra	44 900	369	11 045 400	369	11 045 400		
	képző- és iparművészeti, szín- és bábművészeti ág		17 600	64	750 933	64	750 933		
	zeneművészeti ág	4 hónapra	44 900	369	5 522 700	367	5 492 767	-2	-29 933
Napközis / tanulószobai, iskolaotthonos foglalkoztatás	1-4. évfolyamos napközis foglalkozás	8 hónapra	17 600	64	375 467	73	428 267	9	52 800
			2 350 000	362	5 483 333	309	4 700 000	-53	-783 333
			2 350 000	263	2 663 333	219	2 193 333	-44	-470 000
	1-3. évfolyamon iskolaotthonos oktatás	4 hónapra	2 350 000	75	1 566 667	75	1 566 667		
	4. évfolyamon iskolaotthonos oktatás		2 350 000	25	626 667	25	626 667		
	1-4. évfolyamos napközis foglalkozás	4 hónapra	2 350 000	368	2 741 667	415	3 133 333	47	391 666
	5-8. évfolyamos napközis foglalkozás		2 350 000	253	1 253 333	313	1 566 667	60	313 334
	1-3. évfolyamon iskolaotthonos oktatás		2 350 000	78	783 333	77	783 333	-1	0
4. évfolyamon iskolaotthonos oktatás	2 350 000	21	235 000	23	235 000	2	0		
Sajátos nevelési igényű gyermekek	korai fejlesztés, gondozás	12 hónapra	240 000	4	960 000	4	960 000		

Megnevezés			alap norm.	2010. évi igénylés		2010. évi tény		Eltérés			
				mutató	összesen	mutató	összesen	mutató	Ft		
Bejáró nappali tanulók			Gimn. 9-13. évfolyamon	8 hónapra 4 hónapra	15 300 15 300	146 151	1 489 200 770 100	146 161	1 489 200 821 100	10 8	51 000 520 000
Szociális juttatások, egyéb szolgáltatások	Kedvezményes óvodai, iskolai étkeztetés	óvoda	rgyk.	65 000	19	1 235 000	27	1 755 000	8	520 000	
			narom- vagy tartósan beteg vagy 6...	65 000	72	4 680 000	93	6 045 000	21	1 365 000	
			6...	65 000	4	260 000	7	455 000	3	195 000	
		általános iskola	rgyk. 1-4. évf.	65 000	30	1 950 000	37	2 405 000	7	455 000	
			rgyk. 5-6. évf.	65 000	22	1 430 000	28	1 820 000	6	390 000	
			rgyk. 7. évf.	65 000	6	390 000	9	585 000	3	195 000	
			rgyk. 8. évf.	65 000	6	390 000	5	325 000	-1	-65 000	
			narom- vagy tartósan beteg vagy 6...	65 000	254	16 510 000	240	15 600 000	-14	-910 000	
			6...	65 000	17	1 105 000	25	1 625 000	8	520 000	
		gimnázium	rgyk.	65 000	5	325 000	2	130 000	-3	-195 000	
			narom- vagy tartósan beteg vagy 6...	65 000	47	3 055 000	55	3 575 000	8	520 000	
		Kiegészítő hozzájárulás ingyenes étkeztetéséhez	5-6. évf.	20 000	22	440 000	28	560 000	6	120 000	
			7. évf.	20 000	6	120 000	9	180 000	3	60 000	
		Tankönyv	általános hozzájárulás	1 000	2 089	2 089 000	2 071	2 071 000	-18	-18 000	
			ingyenes	10 000	605	6 050 000	644	6 440 000	39	390 000	
Összesen							581 832 799		584 900 334		3 067 535
Mindösszesen:							855 047 512		860 078 940		5 031 428
Kötött felhasználású támogatások											
Pedagógiai szakszolgálat			8 hónapra 4 hónapra	900 000 900 000	10 5	9 000 000 4 500 000	10 5	9 000 000 4 500 000			
Szociális továbbképzés				9 400	74	695 600	74	665 600	0	-30 000	
Összesen:							14 195 600		14 165 600		-30 000
MINDÖSSZESEN:							869 243 112		874 244 540		5 001 428

Még járó állami támogatás 5 031 428 Ft
Visszafizetési kötelezettség -30 000 Ft
Elszámolást követően járó állami támogatás: 5 001 428 Ft

Az önállóan gazdálkodó intézmények pénzmaradvány elszámolása

ezer Ft

Intézmény	Költségvetési pénzmaradvány	Elvonás	Javasolt pénzmaradvány	2011. évi kötségvetésbe beépített pénzmaradvány	Pénzmaradvány különbözlet	Javasolt pénzmaradvány felhasználás								
						Személyi juttatás**				Járlék	Dologi kiadás*	Felújítás	Beruházás	Ellátottak juttatásai
						jutalomra fordítandó	2010. évi kifizetése	egyéb	összesen					
Szilágyi Erzsébet Gimnázium	9 524	0	9 524	8 798	726	0	0	0	0	0	726	0	0	0
Kosztolányi Dezső Gimnázium	5 387	0	5 387	5 222	165	0	0	165	165	0	0	0	0	0
Toldy Ferenc Gimnázium	5 413	0	5 413	5 340	73	0	0	0	0	0	73	0	0	0
Egészségügyi Szolgálat	58 477	0	58 477	55 474	3 003	3 003	0	0	3 003	0	0	0	0	0
Ebből: OEP maradvány					3 003	3 003	0	0	3 003	0	0	0	0	0
Gamesz	153 184	30	153 154	150 116	3 038	0	0	334	334	90	2 614	0	0	0
Összesen	231 985	30	231 955	224 950	7 005	3 003	0	499	3 502	90	3 413	0	0	0

*** Pénzmaradvány felhasználás dologi kiadás háttértábla**

		ezer Ft
Szilágyi Erzsébet Gimnázium		726
Dologi kiadások		726
Toldy Ferenc Gimnázium		73
Dologi kiadások		73
GAMESZ	<i>2 614</i>	
Dologi kiadások	2 614	
GAMESZ összesen:		2 614
<hr/>		
Mindösszesen:		3 413

**** Pénzmaradvány felhasználás személyi juttatások háttértábla**

		ezer Ft
Kosztolányi Dezső Gimnázium		165
Személyi kiadások	165	
Egészségügyi Szolgálat		3 003
Jutalom	3 003	
Gamesz és intézményei		334
Személyi kiadások	334	
Mindösszesen:		3 502

**Budavári Szerb Kisebbségi Önkormányzat
2010. évi pénzmaradvány elszámolása**

Bevételek	Ft
2009. XII. 31. számlaegyenleg	444 818
Állami támogatás	850 280
Pályázati keretösszeg	550 000
Kamatbevétel	11 223
Függő bevételek	-22 785
Bevételek összesen	1 833 536
Kiadások	
Személyi kiadás	0
Járulékok	23 956
Dologi kiadás	1 461 071
Tárgyévi átfutó kiadás	4 844
Előző évi átfutó kiadás	-4 844
Kiadások összesen	1 485 027
Bevétel-Kiadás közötti egyenleg	348 509
Önkormányzat felé tartozás	345 008
2009. évi helyesbítés	-3 501
2010. XII. 31. számlaegyenleg	0
2010. évi pénzmaradvány	0

**Budavári Német Kisebbségi Önkormányzat
2010. évi pénzmaradvány elszámolása**

Bevételek	Ft
2009. XII. 31. számlaegyenleg	665 181
Állami támogatás	627 165
Pályázati keretösszeg	150 000
Kamatbevétel	17 883
Tárgyévi átfutó bevétel	-1 298
Bevételek összesen	1 458 931
Kiadások	
Személyi kiadás	103 400
Járuélékok	17 971
Dologi kiadás	1 224 457
Tárgyévi átfutó kiadás	
Előző évi átfutó kiadás	-94 275
Kiadások összesen	1 251 553
Bevétel-Kiadás egyenlege	207 378
Önkormányzat felé tartozás	2 262
2009. évi helyesbítés	-4 297
2010. XII. 31. számlaegyenleg	203 081

2010. évi pénzmaradvány	200 819
--------------------------------	----------------

**Budavári Örmény Kisebbségi Önkormányzat
2010. évi pénzmaradvány elszámolása**

Bevételek	Ft
2009. XII. 31. számlaegyenleg	49 073
Állami támogatás	797 895
Pályázati keretösszeg	304 800
Működési bevétel	5 642
Átvett pénzeszköz	
Függő bevétel	
Bevételek összesen	1 157 410
Kiadások	
Személyi kiadás	103 400
Járulékok	4 275
Dologi kiadás	556 393
Működési célú pe.átadás	120 000
Felhalmozási célú pe.átadás	
Átfutó kiadás	-24 445
Kiadások összesen	759 623
Bevétel-kiadás közötti egyenleg	397 787
Önkormányzat felé tartozás	-4 524
2009. évi helyesbítés	7 596
2010. XII. 31. számlaegyenleg	405 383

2010. évi pénzmaradvány	409 907
--------------------------------	----------------

**Görög Kisebbségi Önkormányzat
2010. évi pénzmaradvány elszámolása**

Bevételek	Ft
2009. XII. 31. számlaegyenleg	1 839 637
Állami támogatás	570 254
Kamatbevétel	43 773
Függő bevétel	-32 208
Bevételek összesen	2 421 456
Kiadások	
Személyi kiadás	423 000
Járadékok	1 787
Dologi kiadás	1 366 474
Tárgyévi átfutó kiadás	
Előzőévi átfutó kiadás	-2 000
Kiadások összesen	1 789 261
Bevétel-Kiadás közötti egyenleg	632 195
Önkormányzat felé tartozás	4 524
2009. évi helyesbítés	956
2010. XII. 31. számlaegyenleg	633 151
2010. évi pénzmaradvány	628 627

Önkormányzat felé tartozás

**Budavári Szlovák Kisebbségi Önkormányzat
2010. évi pénzmaradvány elszámolása**

Bevételek	Ft
2009. XII. 31. számlaegyenleg	49 962
Állami támogatás	740 985
Pályázati keretösszeg	150 000
Átvett pénzeszköz	
Működési bevétel	6 230
Függő bevétel	-70 918
Bevételek összesen	876 259
Kiadások	
Személyi kiadás	
Járulékok	24 528
Dologi kiadás	574 749
Átadott pénzeszköz	20 000
Tárgyévi átfutó kiadás	29 595
Előző évi átfutó kiadás	-12 000
Kiadások összesen	636 872
Bevétel-Kiadás közötti egyenleg	239 387
Önkormányzat felé tartozás	-2 262
2009. évi helyesbítés	
2010. XII. 31. számlaegyenleg	239 387

2010. évi pénzmaradvány	241 649
--------------------------------	----------------

**Budavári Lengyel Önkormányzat
2010. évi pénzmaradvány elszámolása**

Bevételek	Ft
2009. XII. 31. számlaegyenleg	612 045
Állami támogatás	679 550
Pályázati keretösszeg	
Kamatbevétel	14 487
Függő tételek	-124 073
Bevételek összesen	1 182 009
Kiadások	
Személyi kiadás	
Járulékok	72 570
Dologi kiadás	910 732
Működési célú pénzeszköztátadás	55 000
Tárgy évi átfutó kiadás	
Előző évi átfutó kiadás	-22 500
Kiadások összesen	1 015 802
Bevétel-Kiadás közötti egyenleg	166 207
Önkormányzat felé tartozás	171 207
2009. évi helyesbítés	5 000
2010. évi számlaegyenleg	0
2010. évi pénzmaradvány	0

Budapest I. kerület Budavári Önkormányzat
2010. évi egyszerűsített mérlege

ezer forint

ESZKÖZÖK		Előző évi költségvetési beszámoló záró adatai	Auditálási eltérések (±)	Előző év auditált egyszerűsített beszámoló záró adatai	Tárgyévi költségvetési beszámoló záró adatai	Auditálási eltérések (±)	Tárgyév auditált egyszerűsített beszámoló záró adatai
1.	A) BEFEKTETETT ESZKÖZÖK	14 075 818	0	14 075 818	15 191 017	0	15 191 017
2.	I. Immateriális javak	59 788		59 788	41 133		41 133
3.	II. Tárgyi eszközök	13 557 989		13 557 989	14 702 919		14 702 919
4.	III. Befektetett pénzügyi eszközök	458 041		458 041	419 872		419 872
5.	IV. Üzemeltetésre, kezelésre átadott, koncesszióba, vagyonkezelésbe adott, illetve vagyonkezelésbe vett eszközök			0	27 093		27 093
6.	B) FORGÓESZKÖZÖK	4 378 712	0	4 378 712	3 726 457	0	3 726 457
7.	I. Készletek	224		224	181		181
8.	II. Követelések	264 403		264 403	337 673		337 673
9.	III. Értékpapírok			0			0
10.	IV. Pénzeszközök	3 936 176		3 936 176	3 165 074		3 165 074
11.	V. Egyéb aktív pénzügyi elszámolások	177 909		177 909	223 529		223 529
12.	ESZKÖZÖK ÖSSZESEN	18 454 530	0	18 454 530	18 917 474	0	18 917 474
FORRÁSOK		Előző évi költségvetési beszámoló záró adatai	Auditálási eltérések (±)	Előző évi auditált egyszerűsített beszámoló záró adatai	Tárgyévi költségvetési beszámoló	Auditálási eltérések (±)	Tárgyévi auditált egyszerűsített beszámoló záró adatai
13.	D) SAJÁT TŐKE	12 482 941	0	12 482 941	13 273 859	0	13 273 859
14.	1. Tartós tőke	2 979 220		2 979 220	12 426 899		12 426 899
15.	2. Tőkeváltozások	9 503 721		9 503 721	846 960		846 960
16.	3. Értékelési tartalék			0			0
17.	E) TARTALÉKOK	3 922 966	0	3 922 966	3 171 787	0	3 171 787
18.	I. Költségvetési tartalékok	3 922 966		3 922 966	3 171 787		3 171 787
19.	II. Vállalkozási tartalékok			0			0
20.	F) KÖTELEZETTSÉGEK	2 048 623	0	2 048 623	2 471 828	0	2 471 828
21.	I. Hosszú lejáratú kötelezettségek	1 682 998		1 682 998	2 055 336		2 055 336
22.	II. Rövid lejáratú kötelezettségek	174 506		174 506	199 676		199 676
23.	III. Egyéb passzív pénzügyi elszámolások	191 119		191 119	216 816		216 816
24.	FORRÁSOK ÖSSZESEN	18 454 530	0	18 454 530	18 917 474	0	18 917 474

Budapest I. kerület Budavári Önkormányzat
2010. évi egyszerűsített pénzforgalmi jelentése

ezer Ft

Sorszám	Megnevezés	Eredeti	Módosított	Teljesítés
		előirányzat		
1	2	3	4	5
01.	Személyi juttatások	2 190 288	2 450 457	2 333 956
02.	Munkaadókat terhelő járulékok	569 985	634 389	590 463
03.	Dologi és egyéb folyó kiadások	2 471 854	3 146 250	2 881 006
04.	Működési célú támogatásértékű kiadások, egyéb támogatások	85 973	104 529	363 110
05.	Államháztartáson kívülre végleges működési pénzeszközátadások	57 510	111 771	95 905
06.	Ellátottak pénzbeli juttatásai	11 011	14 174	13 114
07.	Felújítás	1 198 089	1 080 566	936 269
08.	Felhalmozási kiadások	635 063	1 047 349	718 060
09.	Felhalmozási célú támogatásértékű kiadások, egyéb támogatások		10 293	10 293
10.	Államháztartáson kívülre végleges felhalmozási pénzeszközátadások	40 000	318 269	220 052
11.	Hosszú lejáratú kölcsönök nyújtása		13 587	11 200
12.	Rövid lejáratú kölcsönök nyújtása			
13.	Költségvetési pénzforgalmi kiadások összesen (01+...+12)	7 259 773	8 931 634	8 173 428
14.	Hosszú lejáratú hitelek			
15.	Rövid lejáratú hitelek			
16.	Tartós hitelviszonyt megtestesítő értékpapírok kiadásai			
17.	Forgatási célú hitelviszonyt megtestesítő értékpapírok kiadásai			
18.	Finanszírozási kiadások összesen (14+...+17)	0	0	0
19.	Pénzforgalmi kiadások (13+18)	7 259 773	8 931 634	8 173 428
20.	Pénzforgalom nélküli kiadások	2 534 373	2 614 239	
21.	Továbbadási (lebonyolítási) célú kiadások			
22.	Kiegészítő, függő, átfutó kiadások			45 628
23.	Kiadások összesen (19+...+22)	9 794 146	11 545 873	8 219 056
24.	Intézményi működési bevételek	1 681 572	2 201 740	2 183 833
25.	Önkormányzatok sajátos működési bevétele	2 857 677	2 869 166	2 850 020
26.	Működési célú támogatásértékű bevételek, egyéb támogatások	375 622	511 513	785 932
27.	Államháztartáson kívülről végleges működési pénzeszközátvételek		17 286	18 027
28.	Felhalmozási és tőke jellegű bevételek	424 609	181 644	87 264
29.	28-ból: Önkormányzatok sajátos felhalmozási és tőkebevételei	404 609	158 066	80 591
30.	Felhalmozási célú támogatásértékű bevételek, egyéb támogatások	717 519	711 100	369 748
31.	Államháztartáson kívülről végleges felhalmozási pénzeszközátvételek		58 300	52 700

Sorszám	Megnevezés	Eredeti	Módosított	Teljesítés
		előirányzat		
32.	Támogatások, kiegészítések	872 147	1 057 065	1 057 065
33.	32-ből: Önkormányzatok költségvetési támogatása	872 147	1 057 065	1 057 065
34.	Hosszú lejáratú kölcsönök visszatérülése	15 000	15 000	17 668
35.	Rövid lejáratú kölcsönök visszatérülése			
36.	Költségvetési pénzforgalmi bevételek összesen (24+...+28+30+31+32+34+35)	6 944 146	7 622 814	7 422 257
37.	Hosszú lejáratú hitelek felvétele			
38.	Rövid lejáratú hitelek felvétele			
39.	Tartós hitelviszonyt megtestesítő értékpapírok bevételei			
40.	Forgatási célú hitelviszonyt megtestesítő értékpapírok bevételei			
41.	Finanszírozási bevételek összesen (37+...+40)	0	0	0
42.	Pénzforgalmi bevételek (36+41)	6 944 146	7 622 814	7 422 257
43.	Pénzforgalom nélküli bevételek	2 600 000	3 923 059	1 544 428
44.	Továbbadási (lebonyolítási) célú bevételek			
45.	Kiegészítő, függő, átfutó bevételek			-42 483
46.	Bevételek összesen (42+...+45)	9 544 146	11 545 873	8 924 202
47.	Költségvetési bevételek és kiadások különbsége (36+43-13-20) [költségvetési hiány (-), költségvetési többlet (+)]	-250 000	0	793 257
48.	Finanszírozási műveletek eredménye (41-18)	0	0	0
49.	Továbbadási (lebonyolítási) célú bevételek és kiadások különbsége(44-21)	0	0	0
50.	Aktív és passzív pénzügyi műveletek egyenlege (45-22)	0	0	-88 111

Budapest I. kerület Budavári Önkormányzat
2010. évi egyszerűsített pénzmaradvány-kimutatása

ezer forint

<i>Sor- szám</i>	<i>Megnevezés</i>	<i>Előző évi kölségvetési beszámoló záró adatai</i>	<i>Auditálási eltérések (±)</i>	<i>Előző év auditált egyszerűsített beszámoló záró adatai</i>	<i>Tárgyévi kölségvetési beszámoló záró adatai</i>	<i>Auditálási eltérések (±)</i>	<i>Tárgyév auditált egyszerűsített beszámoló záró adatai</i>
1.	Záró pénzkészlet	3 848 409		3 848 409	3 009 127		3 009 127
2.	Forgatási célú pénzügyi műveletek egyenlege			0			0
3.	Egyéb aktív és passzív pénzügyi elszámolások összevont záróegyenlege (±)	74 549		74 549	162 660		162 660
4.	Előző év(ek)ben képzett tartalékok maradványa (-)	6 079		6 079	2 641 128		2 641 128
5.	Vállalkozási tevékenység pénzforgalmi vállalkozási maradványa (-)			0			0
6.	Tárgyévi helyesbített pénzmaradvány (1 + 2 ±3 - 4 -5)	3 916 879	0	3 916 879	530 659	0	530 659
7.	Finanszírozásból származó korrekciók (+)	8 943		8 943	5 001		5 001
8.	Pénzmaradványt terhelő elvonások (±)			0			0
9.	Kölségvetési pénzmaradvány (6 ±7±8)	3 925 822	0	3 925 822	535 660	0	535 660
10.	Vállalkozási maradványból az alaptevékenység ellátására felhasznált összeg			0			0
11.	Kölségvetési pénzmaradványt külön jogszabály alapján módosító tétel (±)			0			0
12.	Módosított pénzmaradvány (9 ±10±11)	3 925 822	0	3 925 822	535 660	0	535 660
13.	A 12. sorból az - Egészségbiztosítási alapból folyósított pénzmaradvány	50 517		50 517	31 086		31 086
14.	- Kötelezettséggel terhelt pénzmaradvány	526 976		526 976	457 334		457 334

**Tájékoztató
az önkormányzati lakásértékesítés
bevételének felhasználásáról**

	Ezer Ft
2010-ben befolyt bruttó bevétel	32 927
Hasznosítással kapcsolatos költségek	- 12 111
Nettó bevétel	20 816
Fővárost megillető 50 %	10 408
 Az önkormányzati bevétel felhasználása	
2010. évi bevétel	10 408
2009. évi elszámolás szerint pénzbeni visszafizetési kötelezettség, tartalék	- 1223 315
Összes elszámolási kötelezettség, tartalék	1 212 907
 2010. évi teljesített kiadások	
Társasház felújítás önkormányzati része	33 662
Önkormányzati tulajdonú épületek felújítása	653909
Vegyes tulajdonú lakások felújítása (önkormányzati hányad)	2 205
Lakások pénzbeni megváltása+lakásvásárlás	121 092
Kiadások összesen	810868
 2010. XII. 31-ig igénybe vett városrehabilitációs pályázat összege	
	1 255 913
 Ráfordítások (810868+1979321)	
	2790189
Bevételek (10408+756006)	766 414
Többlet felhasználás	-2 023 775
Visszafizetési kötelezettség	
2011. évi nyitó	- 2 023 775

Kimutatás**a Budavári Önkormányzat 2010. évi önként vállalt feladatainak költségvetési súlyáról**

	ezer Ft
1. Költségvetési kiadások összesen	10 472 848
2. Ebből: Önként vállalt feladatok kiadásai	
Zamárdi üdülő	20 420
Egészségügyi Szolgálat járóbeteg ellátás	285 776
Egészségügyi Szolgálat járóbeteg gondozás intézeti ellátás	19 085
Egészségügyi Szolgálat egynapos sebészet	55 078
Egészségügyi Szolgálat foglalkozás egészségügyi szolg.	9 418
Egészségügyi Szolgálat laboratórium	28 674
Egészségügyi Szolgálat képalkotó diagnosztika	36 184
Egészségügyi Szolgálat fizioterápia	12 893
Farkas Ferenc Zeneiskola	133 476
Művelődési Ház	72 126
Működési célú pénzeszköz átadás államháztartáson kívülre	
Civil szervezetek működési támogatása	26 175
Civil szervezetek programjainak támogatása	41 396
Egyházak támogatása	11 070
Összes működési célú pénzeszköz átadás	751 771
3. Felhalmozási célú pénzeszköz átadás államháztartáson kívülre	
Társasház felújítás	33 662
Összes felhalmozási célú pénzeszköz átadás államháztartáson kívülre	33 662
Önként vállalt feladatok	
4. Működési kiadással összesen	751 771
5. Felhalmozási kiadással összesen	33 662
6. Önként vállalt feladatok mindösszesen	785 433
Aránya az 1. Ponthoz viszonyítva (%)	7,50

Kimutatás
a többéves kihatással járó döntések számszerűsítéséről
(bruttó értékben)

Szerződő partner: **Krisztus Légiója Kongregáció** Tárgyévi kiadás: 880 eFt
Tárgy: Szent Benedek Bencés Ált. Iskola és Gimn. Összeg: gyermekenként évi 40.000,- Ft
Érv: 2012. január 25.
A döntésről szóló Kt. határozat száma: 300/2001. (XII.13.) Kt. sz. határozat
Nyilvántartási szám: 3023

Szerződő partner: **Esztergom-Budapesti Főegyházmege** Tárgyévi kiadás: 4.400 eFt
Tárgy: Szent Gellért Ált. Iskola és Gimn. Összeg: gyermekenként évi 40.000,- Ft
Egyetemi Gimn.
Érv: 2013. április 06.
A döntésről szóló Kt. határozat száma: 162/2001. (V.31.) Kt. sz. határozat
Nyilvántartási szám: 1176

Szerződő partner: **Dunamelléki Református Egyházker.** Tárgyévi kiadás: 2.000 eFt
Tárgy: Közoktatási feladatellátás Kiadás: 2.000.000,- Ft / év
Érv: 2011. december 15.
A döntésről szóló Kt. határozat száma: 114/2006. (V.25.) Kt. sz. határozat
Nyilvántartási szám: 2658

Szerződő partner: **Északi Evangélikus Egyházker.** Tárgyévi kiadás: 1.000 eFt
Tárgy: Közoktatási feladatellátás Kiadás: 1.000.000,- Ft / év
Érv: 2011. december 31.
A döntésről szóló Kt. határozat száma: 114/2006. (V.25.) Kt. sz. határozat
Nyilvántartási szám: 2683

Szerződő partner: **Kolping Intézményfenntartó Szerv.** Tárgyévi kiadás: 2.000 eFt
Tárgy: Dísz téri óvoda működtetése Kiadás: gyermekenként évi 40.000,- Ft
Érv: 2014. július 31.
A döntésről szóló Kt. határozat száma: 84/2009. (IV.30.) Kt. sz. határozat
Nyilvántartási szám: 3837

Szerződő partner: **Gyermekbolygó Kisgyermek Nevelését Segítő Szakmai Egyesület** Tárgyévi kiadás: 1.680 eFt
Tárgy: Csiribiri Családi Napközi Kiadás: gyermekenként havi 20.000,- Ft
Érv: 2015. március 22.
A döntésről szóló Kt. határozat száma: 112/2010. (VI.24.) Kt. sz. határozat
Nyilvántartási szám: 4293

Szerződő partner: **Malvin – Ház Szolgáltató Kft** Tárgyévi kiadás: 1.680 eFt
Tárgy: Malvin – Ház családi napközi – napközbeni ellátás Kiadás: gyermekenként havi 20.000,- Ft
Érv: 2012. szeptember 30.
A döntésről szóló Kt. határozat száma: 212/2009. (X.29.) Kt. sz. határozat
Nyilvántartási szám: 4044

Szerződő partner: **Alapítvány a Vadaskert Iskoláért** Tárgyévi kiadás: 1.000 eFt
Tárgy: Magatartási zavarral küzdő gyermekek oktatása Kiadás: gyermekenként havi 40.000,- Ft
Érv: 2013. június 30.
A döntésről szóló Kt. határozat száma: 114/2008. (V.29.) Kt. sz. határozat
Nyilvántartási szám: 3474

Szerződő partner: **(Sysart Kft) Orfeo Zenei Alapítvány** Tárgyévi kiadás: 7.000 eFt
Tárgy: Kulturális közszolgáltatási feladatok
Érv: 2011. augusztus 31.
A döntésről szóló Kt. határozat száma: 113/2003. (V.29.) Kt. sz. határozat
13/2008. (II.28.) Kt. sz. határozat
Nyilvántartási szám: 1521

Szerződő partner: **Felsőoktatási Pályázatok Irodája** Tárgyévi kiadás: 4.500 eFt
Tárgy: Bursa Hungarica ösztöndíjrendszer Kiadás: pályázatok szerint
Érv: 2009. évi forduló
A döntésről szóló Kt. határozat száma: 196/2002. (VII.11.) Kt. sz. határozat
94/2002. (XII.3.) KOSB sz. határozat
113/2005. (XI.25.) KOSB sz. határozat
237/2006. (XI.30.) Kt. sz. határozat
63/2007. (XI.27.) KOSB sz. határozat
256/2008. (XI.27.) Kt. sz. határozat
231/2009. (XI. 26.) Kt. sz. határozat
64/2009. (XI. 17.) KOSB. sz. határozat
185/2010. (XI.25.) Kt. sz. határozat
54/2010. (XI.23.) KOSB. sz. határozat
Nyilvántartási szám: 3541

Szerződő partner: **Magyar Máltai Szeretetszolgálat** Tárgyévi kiadás: 1.200 eFt
Tárgy: Nappali melegedő működtetése hajléktalanoknak Kiadás: normatív támogatás 20 %-a
Érv: határozatlan
A döntésről szóló Kt. határozat száma: 330/2002. (XII.12.) Kt. sz. határozat
Nyilvántartási szám: 1746

Szerződő partner: **Fővárosi Gázművek** Tárgyévi kiadás: a támogatottak számától függő
Tárgy: Fűtés-korszerűsítési támogatás
Alap- és felszálló gázvezeték felújítási támogatás
Érv: határozatlan
A döntésről szóló Kt. határozat száma: 147/2002. (VI.27.) Kt. sz. határozat
12/2005. (VI.1.) Kt. sz. rendelet
Nyilvántartási szám: 1370

Szerződő partner: **II. Önkormányzat** Tárgyévi kiadás: 2.100 eFt
Tárgy: Rehabilitációs napközi otthon Kiadás: költségek az ellátottak önkorm.-ok
Érv: határozatlan szerinti arányában
A döntésről szóló Kt. határozat száma: 402/1999. (XI.25.) Kt. sz. határozat
161/2000. (IV.27.) Kt.sz. határozat
Nyilvántartási szám: 1008, 1100

Több éves kihatású szerződések:

Szerződő partner: **Dragonits Tamás és felesége**
Tárgy: Pénzbeli térítés
Érv: 2014. július 5.
Nyilvántartási szám: 4161

Tárgyévi kiadás: 1.200 eFt
Kiadás: 34.336 eFt

Szerződő partner: **HAB-749 Kft**
Tárgy: Közbeszerzési szakértő, tanácsadó
Érv: 2012. március 31.
Nyilvántartási szám: 4136

Tárgyévi kiadás: 950 eFt
Kiadás: 2.500 eFt

Szerződő partner: **Járai Tanácsadó Iroda Kft**
Tárgy: Projektmenedzser – Budavári Ált. Iskola
Érv: 2012. február 28.
Nyilvántartási szám: 4234

Tárgyévi kiadás: 900 eFt
Kiadás: 1.500 eFt

Szerződő partner: **Kataszter Bt**
Tárgy: Pályázati asszisztens – Művelődési Ház
Érv: 2012. április 30.
Nyilvántartási szám: 4307

Tárgyévi kiadás: 1.125 eFt
Kiadás: 2.438 eFt

Szerződő partner: **PricewaterhouseCoopers Kft**
Tárgy: Projektmenedzser – Vár alatti üregek
Érv: 1012. július 31.
Nyilvántartási szám: 4339

Tárgyévi kiadás: 1.000 eFt
Kiadás: 2.000 eFt

Szerződő partner: **Ricsli Andrea**
Tárgy: Gyermektartásdíj megelőlegezése
Érv: 2012. szeptember 30.
Nyilvántartási szám: 4067

Tárgyévi kiadás: 360 eFt
Kiadás: 1.065 eFt

Szerződő partner: **StandarP Közbesz. Tanácsadó Kft**
Tárgy: Közbeszerzési szakértő – Budavári Ált. Iskola
Érv: az eljárás lezárásáig
Nyilvántartási szám: 4288

Tárgyévi kiadás: 500 eFt
Kiadás: 625 eFt

Szerződő partner: **Telenor Zrt**
Tárgy: Mobil távközlési szolgáltatás
Érv: 2012. május 4.
Nyilvántartási szám: 4028

Tárgyévi kiadás: 2.625 eFt
Kiadás: 6.125 eFt

Szerződő partner: **Tervtanácsi tagok**
Tárgy: Szakértői közreműködés a Helyi Tervtanácsban
Érv: 2012. április 3.
Nyilvántartási szám: 3475

Tárgyévi kiadás: tárgyalta tervek számától függő
Kiadás: tárgyalta tervenként 8.000,-

Szerződő partner: **Tripartitum Építész Műhely Kft**
Tárgy: Projektmenedzser – Budavári Ált. Iskola
Érv: 2012. február 28.

Tárgyévi kiadás: 250 eFt
Kiadás: 500 eFt

Nyilvántartási szám: 4281

Szerződő partner: **Raiffeisen Bank Zrt**
Tárgy: „Mathias Rex” kötvény – forgalomba hozatal
Érv: 2026. november 30.
Nyilvántartási szám: 3426

Tárgyévi kiadás: 20.000 eFt
Kiadás: 2.194.147 eFt

Tárgyévben lejáró szerződések:

Szerződő partner: **3 R Kft**
Tárgy: Iskola u. 12. műemlék épület felújítása
Érv: 2011. január 27.
Nyilvántartási szám: 4130

Tárgyévi kiadás: 66.818 eFt
Kiadás: 279.425 eFt

Szerződő partner: **A Magyar Mozgóképkincs Megismertetéséért Alapítvány**

Tárgy: A Mátyás templom restaurálásának dokumentálása
Érv: 2011. január 30.
Nyilvántartási szám: 4331

Tárgyévi kiadás: 2.125 eFt
Kiadás: 4.375 eFt

Szerződő partner: **A42 Építész Tervező Kft**
Tárgy: Clark Ádám téri pavilon tervei
Érv: 2011. január 30.
Nyilvántartási szám: 4409

Tárgyévi kiadás: 1.438 eFt
Kiadás: 1.438 eFt

Szerződő partner: **Adu Press Kft**
Tárgy: Budavári Ált. Iskola – hirdetőtábla gyártása
Érv: 2010. december 13.
Nyilvántartási szám: 4442

Tárgyévi kiadás: 155 eFt
Kiadás: 155 eFt

Szerződő partner: **Alsó-vízivárosi Szent Erzsébet Plébánia**
Tárgy: Válságkezelő csomag - gyógyszer támogatás
Érv: 2011. május 16.
Nyilvántartási szám: 4454

Tárgyévi kiadás: 200 eFt
Kiadás: 200 eFt

Szerződő partner: **Antart Grafika Kft**
Tárgy: Honlap karbantartás
Érv: 2010. december 31.
Nyilvántartási szám: 4132

Tárgyévi kiadás: 63 eFt
Kiadás: 625 eFt

Szerződő partner: **APIS Irodaszer Kft**
Tárgy: Irodaszer beszerzés
Érv: 2011. október 10.
Nyilvántartási szám: 4386

Tárgyévi kiadás: 6.041 eFt
Kiadás: 6.444 eFt

Szerződő partner: **Aqua Vital Hungary Kft**
Tárgy: Ásványvíz-adagoló berendezés működtetése
Érv: 2011. július 21.
Nyilvántartási szám: 2255

Tárgyévi kiadás: fogyasztástól függő

Szerződő partner: **Aranyhegy Bt**
Tárgy: Tabán emlékkiállítás üzemeltetése
Érv: 2010. december 31.
Nyilvántartási szám: 4081

Tárgyévi kiadás: 188 eFt
Kiadás: 2.250 eFt

Szerződő partner: **B&N Intruzív Kft**
Tárgy: Bécsi kapu téri üreg kitakarítása
Érv: 2010. december 7.
Nyilvántartási szám: 4352

Tárgyévi kiadás: 1.854 eFt
Kiadás: 2.060 eFt

Szerződő partner: **B&N Intruzív Kft**
Tárgy: Bécsi kapu tér ideiglenes biztosítása
Érv: 2010. december 20.
Nyilvántartási szám: 4380

Tárgyévi kiadás: 2.183 eFt
Kiadás: 2.426 eFt

Szerződő partner: **BDK Dísz- és Közvilágítási Kft**
Tárgy: Karácsonyi díszvilágítás
Érv: 2011. január 31
Nyilvántartási szám: 4406

Tárgyévi kiadás: 2.428 eFt
Kiadás: 4.428 eFt

Szerződő partner: **Budapest Mikroelektronika Zrt**
Tárgy: Beléptető rendszer szoftverkövetése
Érv: 2011. december 31.
Nyilvántartási szám: 3271

Tárgyévi kiadás: 313 eFt
Kiadás: 1.250 eFt

Szerződő partner: **Budapesti Közlekedési Zrt**
Tárgy: 116-es busz üzemeltetése
Érv: 2011. december 31.
Nyilvántartási szám: 3262

Tárgyévi kiadás: 2.629 eFt
Kiadás: 9.060 eFt

Szerződő partner: **Budapesti Rendőrfőkapitányság**
Tárgy: Térfigyelő rendszerek üzemeltetése
Érv: 2011. február 28.
Nyilvántartási szám: 2062

Tárgyévi kiadás: 2.699 eFt
Kiadás: 10.337 eFt

Szerződő partner: **C.C. Audit KönyvvizsgálóKft**
Tárgy: Könyvvizsgálói feladatok
Érv: 2011. június 30.
Nyilvántartási szám: 1250

Tárgyévi kiadás: 963 eFt
Kiadás: 6.336 eFt

Szerződő partner: **Cédor Építőipari Kft**
Tárgy: Logodi u. 9. – betontámfal javítása
Érv: 2011. március 30.
Nyilvántartási szám: 4446

Tárgyévi kiadás: 6.025 eFt
Kiadás: 6.025 eFt

Szerződő partner: **CÉH Tervező Zrt.**
Tárgy: Alagúttető – vendéglátó egység – eng. terv
Érv: 2010. október 15.
Nyilvántartási szám: 4401

Tárgyévi kiadás: 3.075 eFt
Kiadás: 3.075 eFt

<p>Szerződő partner: Centrum Parkolási Kft Tárgy: Parkolás-gazdálkodási rendszer üzemeltetése Érv: 2011. november 26. Nyilvántartási szám: 1211</p>	<p>Tárgyévi kiadás: 37.500 eFt</p>
<p>Szerződő partner: Corex Consulting Kft Tárgy: Közbeszerzési szakértő - informatika Érv: az eljárás lezárulásáig Nyilvántartási szám: 4164</p>	<p>Tárgyévi kiadás: 31 eFt Kiadás: 500 eFt</p>
<p>Szerződő partner: DIR Kft Tárgy: Bécsi kapu téri türeg - szakvélemény Érv: 2010. október 30. Nyilvántartási szám: 4371</p>	<p>Tárgyévi kiadás: 563 eFt Kiadás: 625 eFt</p>
<p>Szerződő partner: Dr. Petrik Péter Tárgy: Peres képviselet Szentháromság Kft ellen Érv: a per lezárulásáig Nyilvántartási szám: 1449</p>	<p>Tárgyévi kiadás: 170 eFt Kiadás: 170 eFt</p>
<p>Szerződő partner: Dr. Petrik Péter Tárgy: Réma Bt. - használati díj behajtása Érv: a per lezárulásáig Nyilvántartási szám: 2060</p>	<p>Tárgyévi kiadás: 313 eFt Kiadás: 313 eFt</p>
<p>Szerződő partner: Dr. Virág István Ügyvédi Iroda Tárgy: Képviselet peres eljárásban (Dísz tér 3.) Érv: a per lezárulásáig Nyilvántartási szám: 2021</p>	<p>Tárgyévi kiadás: 200 eFt Kiadás: 200 eFt</p>
<p>Szerződő partner: Dr. Virág István Ügyvédi Iroda Tárgy: Főv. Szállítási Tanácsadó elleni peres képviselet Érv: a per lezárulásáig Nyilvántartási szám: 3217</p>	<p>Tárgyévi kiadás: 469 eFt Kiadás: 918 eFt</p>
<p>Szerződő partner: Dr. Virág István Ügyvédi Iroda Tárgy: Népjóléti Közalapítvány – alapító okirat mód. Érv: az eljárás lezárulásáig Nyilvántartási szám: 3644</p>	<p>Tárgyévi kiadás: 156 eFt Kiadás: 156 eFt</p>
<p>Szerződő partner: Dr. Virág István Ügyvédi Iroda Tárgy: Jogi képviselet (Toldy F. u. 32-36.) Érv: az eljárás lezárulásáig Nyilvántartási szám: 3751</p>	<p>Tárgyévi kiadás: 94 eFt Kiadás: 187 eFt</p>
<p>Szerződő partner: Dr. Virág István Ügyvédi Iroda Tárgy: Képviselet peres eljárásban (Dr. Nyúzó Péter) Érv: a per lezárulásáig Nyilvántartási szám: 3974</p>	<p>Tárgyévi kiadás: 188 eFt Kiadás: 375 eFt</p>

<p>Szerződő partner: Dr. Virág István Ügyvédi Iroda Tárgy: Képviselő peres eljárásban (Labirintus Kft) Érv: a per lezárulásáig Nyilvántartási szám: 3978</p>	<p>Tárgyévi kiadás: 1.250 eFt Kiadás: 1.438 eFt</p>
<p>Szerződő partner: Dr. Virág István Ügyvédi Iroda Tárgy: Képviselő peres eljárásban (Jó hírnév megsértése) Érv: a per lezárulásáig Nyilvántartási szám: 4450</p>	<p>Tárgyévi kiadás: 375 eFt Kiadás: 375 eFt</p>
<p>Szerződő partner: Duna Alarm Kft Tárgy: Térfigyelő rendszer karbantartása Érv: 2011. február 28. Nyilvántartási szám: 4119</p>	<p>Tárgyévi kiadás: 1.406 eFt Kiadás: 5.703 eFt</p>
<p>Szerződő partner: Editorog Bt. Tárgy: Bécsi kapu téri üreg – elektromos csatlakozás Érv: 2010. október 30. Nyilvántartási szám: 4370</p>	<p>Tárgyévi kiadás: 121 eFt Kiadás: 134 eFt</p>
<p>Szerződő partner: ELMŰ Hálózati Kft Tárgy: Bécsi kapu téri üreg – elektromos csatlakozás Érv: 2010. október 30. Nyilvántartási szám: 4382</p>	<p>Tárgyévi kiadás: 259 eFt Kiadás: 288 eFt</p>
<p>Szerződő partner: Erős János Tárgy: Polgári Védelem takarítása Érv: 2010. december 31. Nyilvántartási szám: 3698</p>	<p>Tárgyévi kiadás: 26 eFt Kiadás: 317 eFt</p>
<p>Szerződő partner: EuroOne Számítástechnikai Bt. Tárgy: Szünetmentes tápegység beszerzése Érv: 2011. január 31. Nyilvántartási szám: 4399</p>	<p>Tárgyévi kiadás: 2.225 eFt Kiadás: 2.225 eFt</p>
<p>Szerződő partner: Felsővízivárosi Szent Anna Plébánia Tárgy: Válságkezelő csomag – tábor / ajándékcsoomag Érv: 2011. május 16. Nyilvántartási szám: 4453</p>	<p>Tárgyévi kiadás: 330 eFt Kiadás: 330 eFt</p>
<p>Szerződő partner: Főkert Tervezési Stúdió Kft Tárgy: Alagúttető – közterület rendezési terv Érv: engedélyezési eljárástól függő Nyilvántartási szám: 4137</p>	<p>Tárgyévi kiadás: 1.025 eFt Kiadás: 1.275 eFt</p>
<p>Szerződő partner: Fővárosi Közterület-Fenntartó Rt. Tárgy: Halászbástya takarítása Érv: 2010. december 31. Nyilvántartási szám: 4022</p>	<p>Tárgyévi kiadás: 119 eFt Kiadás: 1.425 eFt</p>

Szerződő partner: **Gazsi és Gazsi Kft**
Tárgy: Tárnok u. 14. – műemléki épület felújítása
Érv: 2011. április 21.
Nyilvántartási szám: 4292

Tárgyévi kiadás: 12.536 eFt
Kiadás: 39.750 eFt

Szerződő partner: **Globomax Kft**
Tárgy: Mikrovoxs szavazórendszer felújítása
Érv: 2011. január 15.
Nyilvántartási szám: 4434

Tárgyévi kiadás: 1.464 eFt
Kiadás: 1.464 eFt

Szerződő partner: **GTS-Datanet Távközlési Kft**
Tárgy: Vezetékes telefonszolgáltatás
Érv: 2011. január 15.
Nyilvántartási szám: 3353

Tárgyévi kiadás: 525 eFt
Kiadás: 14.237 eFt

Szerződő partner: **HAB-749 Kft**
Tárgy: Közbeszerzési szakértő – vári beléptető rendszer
Érv: az eljárás lezárulásáig
Nyilvántartási szám: 3749

Tárgyévi kiadás: 188 eFt
Kiadás: 495 eFt

Szerződő partner: **Heti Válasz Lap- és Könyvkiadó Kft**
Tárgy: Budai Látkép mellékletben való megjelenés
Érv: 2010. december 31.
Nyilvántartási szám: 4103

Tárgyévi kiadás: 375 eFt
Kiadás: 3.750 eFt

Szerződő partner: **Hinterland Mérnöki Iroda Zrt**
Tárgy: Zeneiskola kialakítása – tervezői művezetés
Érv: 2011. 02. 28.
Nyilvántartási szám: 4314

Tárgyévi kiadás: 675 eFt
Kiadás: 1.125 eFt

Szerződő partner: **Horváth Projekt Mérnöki Iroda Kft**
Tárgy: Nagyhegy utca felújítása – kiviteli terv
Érv: engedélyezéstől függő
Nyilvántartási szám: 4118

Tárgyévi kiadás: 265 eFt
Kiadás: 1.325 eFt

Szerződő partner: **I. kerületi Házgondnoksági Kft**
Tárgy: Parkolási rendszer üzemeltetése
Érv: 2011. február 28.
Nyilvántartási szám: 4246

Tárgyévi kiadás: 13.989 eFt
Kiadás: 46.638 eFt

Szerződő partner: **IFOTECH Kft**
Tárgy: Graffiti-mentesítés, felületvédelem
Érv: 2011. január 9.
Nyilvántartási szám: 3977

Tárgyévi kiadás: 2.500 eFt
Kiadás: 12.232 eFt

Szerződő partner: **IFOTECH Anti Graffiti System Kft**
Tárgy: Graffiti-mentesítés, felületvédelem (közterület)
Érv: 2011. május 9.
Nyilvántartási szám: 4243

Tárgyévi kiadás: 2.024 eFt
Kiadás: 3.750 eFt

Szerződő partner: **IFOTECH Clean Kft**
Tárgy: Graffiti-mentesítés, felületvédelem (Víziváros)
Érv: 2011. november 5.
Nyilvántartási szám: 4376

Tárgyévi kiadás: 4.125 eFt
Kiadás: 19.875 eFt

Szerződő partner: **Inform-Data Bt**
Tárgy: Médiafigyelés
Érv: 2010. december 31.
Nyilvántartási szám: 4100

Tárgyévi kiadás: 63 eFt
Kiadás: 625 eFt

Szerződő partner: **INNOVA-Print Kft**
Tárgy: Várnegyed újság nyomtatása
Érv: 2010. december 31.
Nyilvántartási szám: 4019

Tárgyévi kiadás: 484 eFt
Kiadás: 8.355 eFt

Szerződő partner: **Írókéz Kft**
Tárgy: Irodaszerek, másolópapír beszerzése
Érv: 2009. június 17. (függőben csődeljárás miatt)
Nyilvántartási szám: 3485

Tárgyévi kiadás: 237 e Ft
Kiadás: 6.246 e Ft

Szerződő partner: **Járai Tanácsadó Iroda**
Tárgy: Energia-gazdálkodási feladatokban szakértő
Érv: 2011. február 28.
Nyilvántartási szám: 4077

Tárgyévi kiadás: 600 e Ft
Kiadás: 2.400 e Ft

Szerződő partner: **Járai Tanácsadó Iroda**
Tárgy: Projektmenedzser – Lisznyai Ált. Iskola
Érv: 2011. szeptember 30.
Nyilvántartási szám: 4235

Tárgyévi kiadás: 688 eFt
Kiadás: 1.169 eFt

Szerződő partner: **KBFI-ALFA Geotechnológiai Kft**
Tárgy: Esztergomi Rondella – mérési adatok feldolgozása
Érv: 2011. január 5.
Nyilvántartási szám: 4432

Tárgyévi kiadás: 950 eFt
Kiadás: 950 eFt

Szerződő partner: **Lasetzky Frigyes**
Tárgy: Jezsuita lépcső – tervezői művezetés
Érv: 2010. december 31.
Nyilvántartási szám: 3846

Tárgyévi kiadás: 125 e Ft
Kiadás: 2.213 e Ft

Szerződő partner: **Magyar Államkincstár**
Tárgy: Fedezetkezelői szerződés – Zeneiskola kialakítása
Érv: 2011. február 28.
Nyilvántartási szám: 4183

Tárgyévi kiadás: 375 eFt
Kiadás: 1.000 eFt

Szerződő partner: **Magyar Kőrestaurátor Bt**
Tárgy: Schulek lépcső – kőrestaurátori munkák
Érv: 2011. június 30.
Nyilvántartási szám: 4206

Tárgyévi kiadás: 18.500 eFt
Kiadás: 18.500 eFt

Szerződő partner: **Májki-Colour Építőipari Kft**
Tárgy: Szalag u. 20. – épület-felújítás
Érv: 2010. október 30.
Nyilvántartási szám: 3419

Tárgyévi kiadás: 2.743 eFt
Kiadás: 54.757 eFt

Szerződő partner: **Májki-Colour Építőipari Kft**
Tárgy: Batthyány tér 3. – épület-felújítás
Érv: 2010. december 31.
Nyilvántartási szám: 3420

Tárgyévi kiadás: 3.487eFt
Kiadás: 66.948 eFt

Szerződő partner: **Májusfa Kft**
Tárgy: Virágosítási munkák
Érv: 2010. december 20.
Nyilvántartási szám: 4109

Tárgyévi kiadás: 334 eFt
Kiadás: 7.186 eFt

Szerződő partner: **Májusfa Kft**
Tárgy: Üres telkek takarítása, síkosság-mentesítés
Érv: 2011. augusztus 25.
Nyilvántartási szám: 4327

Tárgyévi kiadás: 5.077 eFt
Kiadás: 6.250 eFt

Szerződő partner: **MET-Ép. Kft**
Tárgy: Pala u. 8. épületbővítés
Érv: 2010. október 20.
Nyilvántartási szám: 3776

Tárgyévi kiadás: 2.375 eFt
Kiadás: 47.500 eFt

Szerződő partner: **MET-Ép. Kft**
Tárgy: Hunyadi u. 18. műemléki épület felújítása
Érv: 2011. szeptember 10.
Nyilvántartási szám: 4200

Tárgyévi kiadás: 1.569 eFt
Kiadás: 31.387 eFt

Szerződő partner: **MSD Magyarország Kft**
Tárgy: Humán papillóma-vírus vakcina szállítása
Érv: 2011. február 25.
Nyilvántartási szám: 4320

Tárgyévi kiadás: 2.679 eFt
Kiadás: 3.041 eFt

Szerződő partner: **MNM Nemzeti Örökségvédelmi Központ**

Tárgy: Szentháromság tér – vízelvezetési tervek
Érv: engedélyezési eljárástól függő
Nyilvántartási szám: 4237

Tárgyévi kiadás: 7.250 eFt
Kiadás: 7.250 e Ft

Szerződő partner: **MNM Nemzeti Örökségvédelmi Központ**

Tárgy: Pala u. 8. – terv, árazatlan költségvetés
Érv: engedélyezési eljárástól függő
Nyilvántartási szám: 4305

Tárgyévi kiadás: 2.640 eFt
Kiadás: 6.600 eFt

Szerződő partner: **MNM Nemzeti Örökségvédelmi Központ**

Tárgy: Fortuna u. 3. – engedélyezési terv, költségbecslés

Tárgyévi kiadás: 2.500 eFt
Kiadás: 2.500 eFt

Érv: 2011. január 31.
Nyilvántartási szám: 4456

Szerződő partner: **MSZ Házépítő Kft**
Tárgy: Petermann u. 9. – épület-felújítás
Érv: 2011. január 5.
Nyilvántartási szám: 3773

Tárgyévi kiadás: 5.387 eFt
Kiadás: 154.054 eFt

Szerződő partner: **MSZ Házépítő Kft**
Tárgy: Petermann u. 9. - új épület építése
Érv: 2011. május 1.
Nyilvántartási szám: 3774

Tárgyévi kiadás: 9.735 eFt
Kiadás: 212.666 eFt

Szerződő partner: **MSZ Házépítő Kft**
Tárgy: Döbrentei u. 15. – épület-felújítás
Érv: 2011. április 6.
Nyilvántartási szám: 4129

Tárgyévi kiadás: 95.884 eFt
Kiadás: 217.419 eFt

Szerződő partner: **MSZ Házépítő Kft**
Tárgy: Déryné szobor környezetének rendezése
Érv: 2010. szeptember 15.
Nyilvántartási szám: 4315

Tárgyévi kiadás: 1.672 eFt
Kiadás: 16.343 eFt

Szerződő partner: **MSZ Házépítő Kft**
Tárgy: Fő u. 20. – homlokzat- és tetőfelújítás
Érv: 2011. április 7.
Nyilvántartási szám: 4377

Tárgyévi kiadás: 20.893 eFt
Kiadás: 46.000 eFt

Szerződő partner: **Mű-Hely Rt.**
Tárgy: KÉSZ felülvizsgálata
Érv: 2009. szeptember 1.
Nyilvántartási szám: 3789

Tárgyévi kiadás: 1.563 eFt
Kiadás: 3.125 eFt

Szerződő partner: **Nézőpont Zrt**
Tárgy: Médiafigyelés, kommunikációs elemzés
Érv: 2010. december 31.
Nyilvántartási szám: 4107

Tárgyévi kiadás: 125 eFt
Kiadás: 1.250 eFt

Szerződő partner: **Ozsváth Miklós**
Tárgy: TÁMOP pályázat - honlapfejlesztés
Érv: 2011. január 31.
Nyilvántartási szám: 4427

Tárgyévi kiadás: 300 eFt
Kiadás: 300 eFt

Szerződő partner: **Pannon Park Forest Kft**
Tárgy: Parkfenntartási feladatok
Érv: 2011. április 30.
Nyilvántartási szám: 3448

Tárgyévi kiadás: 9.383 eFt
Kiadás: 88.500 eFt

Szerződő partner: **Pannon Park Forest Kft**
Tárgy: Kerti padok kihelyezése, javítása

Tárgyévi kiadás: 633 eFt
Kiadás: 6.7610 eFt

Érv: 2010. december 31.
Nyilvántartási szám: 3579

Szerződő partner: **Pannon Park Forest Kft**
Tárgy: Faültetés, cserjeültetés
Érv: 2011. december 31.
Nyilvántartási szám: 3973

Tárgyévi kiadás: 2.131 eFt
Kiadás: 6.000 eFt

Szerződő partner: **Pannon Park Forest Kft**
Tárgy: Horváth kert rendezése
Érv: 2011. május 31.
Nyilvántartási szám: 4350

Tárgyévi kiadás: 18.640 eFt
Kiadás: 47.237 eFt

Szerződő partner: **Parler Építész és Restaurátor Kft**
Tárgy: Helyi értékvédelmi vizsgálat
Érv: 2011. január 31.
Nyilvántartási szám: 4364

Tárgyévi kiadás: 281 eFt
Kiadás: 563 eFt

Szerződő partner: **Pataki Kft**
Tárgy: Zajszakértői tanácsadás
Érv: 2011. április 30.
Nyilvántartási szám: 4195

Tárgyévi kiadás: 1.000 eFt
Kiadás: 1.000 eFt

Szerződő partner: **Penta Kft**
Tárgy: Iskola u. felújítása
Érv: 2010. december 10.
Nyilvántartási szám: 3965

Tárgyévi kiadás: 148 eFt
Kiadás: 49.400 eFt

Szerződő partner: **PricewaterhouseCoopers Kft**
Tárgy: Megvalósíthatósági tanulmány – Logodi u. 37.
Érv: 2010. január 10.
Nyilvántartási szám: 4024

Tárgyévi kiadás: 1.500 eFt
Kiadás: 5.000 eFt

Szerződő partner: **Privaterv Tervező Iroda Kft**
Tárgy: Donáti u. 69. – szerkezeti megerősítés - terv
Érv: 2010. augusztus 30.
Nyilvántartási szám: 4053

Tárgyévi kiadás: 840 eFt
Kiadás: 2.040. eFt

Szerződő partner: **Privaterv Kft**
Tárgy: Úri u. 13. felújítása - tervdokumentáció
Érv: 2011. január 15.
Nyilvántartási szám: 4455

Tárgyévi kiadás: 2.850 eFt
Kiadás: 2.850 eFt

Szerződő partner: **Profil-Copy 2002 Kft**
Tárgy: Irodaszerek szállítása
Érv: 2011. október 10.
Nyilvántartási szám: 4387

Tárgyévi kiadás: 4.621 eFt
Kiadás: 4.651 eFt

Szerződő partner: **Propontis Bt.**
Tárgy: Clark Ádám tér – étterem – ellenőrző vizsgálatok

Tárgyévi kiadás: 750 eFt
Kiadás: 750 eFt

Érv: 2010. december 15.
Nyilvántartási szám: 4411

Szerződő partner: **Providor Bau Kft**
Tárgy: Bécsi kapu tér 8. – homlokzat-felújítás
Érv: 2010. december 16.
Nyilvántartási szám: 4198

Tárgyévi kiadás: 5.337 eFt
Kiadás: 73.203 eFt

Szerződő partner: **Providor Bau Kft**
Tárgy: Bécsi kapu tér 8. – lépcsőház - felújítás
Érv: 2011. március 10.
Nyilvántartási szám: 4199

Tárgyévi kiadás: 28.833 eFt
Kiadás: 46.297 eFt

Szerződő partner: **Providor Bau Kft**
Tárgy: Fő u. 5. műemléki épület felújítása
Érv: 2010. december 16.
Nyilvántartási szám: 4291

Tárgyévi kiadás: 7.742 eFt
Kiadás: 48.000 eFt

Szerződő partner: **Renovit Építőipari Kft**
Tárgy: Zeneiskola kialakítása
Érv: 2011. február 15.
Nyilvántartási szám: 4254

Tárgyévi kiadás: 33.900 eFt
Kiadás: 135.900 eFt

Szerződő partner: **Roxboro Hungary Kft**
Tárgy: EWO szoftver-karbantartás, fejlesztés
Érv: 2011. december 31.
Nyilvántartási szám: 4329

Tárgyévi kiadás: 1.938 eFt
Kiadás: 2.250 eFt

Szerződő partner: **Roxboro Hungary Kft**
Tárgy: EWO illesztés
Érv: 2010. szeptember 10.
Nyilvántartási szám: 4400

Tárgyévi kiadás: 1.500 eFt
Kiadás: 1.500 eFt

Szerződő partner: **Saltem Kft / D&D Builder Kft**
Tárgy: Budavári Ált. Iskola – padlásfödém hőszigetelés
Érv: 2011. szeptember 30.
Nyilvántartási szám: 4429

Tárgyévi kiadás: 9.374 eFt
Kiadás: 9.374 eFt

Szerződő partner: **Saltem Kft / D&D Builder Kft**
Tárgy: Budavári Ált. Iskola – homlokzati hőszigetelés
Érv: 2011. december 31.
Nyilvántartási szám: 4431

Tárgyévi kiadás: 22.566 eFt
Kiadás: 22.566 eFt

Szerződő partner: **Shel-Fex 2003 Kft**
Tárgy: Országház u. 22. műemléki épület felújítása
Érv: 2011. augusztus 27.
Nyilvántartási szám: 4201

Tárgyévi kiadás: 1.504 eFt
Kiadás: 30.088 eFt

Szerződő partner: **StandarP Közbesz. Tanácsadó Kft**
Tárgy: Közbeszerzési tanácsadó - Barlang

Tárgyévi kiadás: 875 eFt
Kiadás: 875 eFt

Érv: az eljárás lezárásáig
Nyilvántartási szám: 4340

Szerződő partner: **StandarP Köszbesz. Tanácsadó Kft**
Tárgy: Közbeszerzési tanácsadó – Szent Mihály kápolna
Érv: az eljárás lezárásáig
Nyilvántartási szám: 4433

Tárgyévi kiadás: 500 eFt
Kiadás: 500 eFt

Szerződő partner: **SZAMEI Minőségellenőrző Kft**
Tárgy: VUK játszótér – szabványossági ellenőrzés
Érv: az eljárás lezárultáig
Nyilvántartási szám: 4191

Tárgyévi kiadás: 373 eFt
Kiadás: 373 eFt

Szerződő partner: **SZAMEI Minőségellenőrző Kft**
Tárgy: Játszóeszközök szabványossági ellenőrzése
Érv: az eljárás lezárultáig
Nyilvántartási szám: 4404

Tárgyévi kiadás: 143 eFt
Kiadás: 143 eFt

Szerződő partner: **Szint-Vonal Építő Kft**
Tárgy: Kátyúzás (aszfalt burkolat)
Érv: 2011. szeptember 30.
Nyilvántartási szám: 4033

Tárgyévi kiadás: 14.000 e Ft
Kiadás: 48.000 e Ft

Szerződő partner: **Techno-Csek Kft**
Tárgy: Épületgépeszeti karbantartás
Érv: 2011. március 31.
Nyilvántartási szám: 3131

Tárgyévi kiadás: 306 e Ft
Kiadás: 1.225 e Ft

Szerződő partner: **Théma Lapkiadó Kft**
Tárgy: Hirdetési felület vásárlása
Érv: 2010. december 31
Nyilvántartási szám: 4102

Tárgyévi kiadás: 169 eFt
Kiadás: 6.581 eFt

Szerződő partner: **Tóth és Helli Ügyvédi Iroda**
Tárgy: Donáti u. 13. fszt. 2. tulajdonjoga
Érv: a per lezárulásáig
Nyilvántartási szám: 1776

Tárgyévi kiadás: 150 eFt
Kiadás: 150 eFt

Szerződő partner: **Tóth és Helli Ügyvédi Iroda**
Tárgy: Váralja Irodaház Kft-vel szembeni képviselet
Érv: a per lezárulásáig
Nyilvántartási szám: 2703

Tárgyévi kiadás: 313 eFt
Kiadás: 493 eFt

Szerződő partner: **Tóth és Helli Ügyvédi Iroda**
Tárgy: Távhőszolgáltató elleni peres képviselet
Érv: a per lezárulásáig
Nyilvántartási szám: 3088

Tárgyévi kiadás: 50 eFt
Kiadás: 50 eFt

Szerződő partner: **Tripartitum Építész Műhely Kft**
Tárgy: Projektmenedzser –Lisznyai u. Ált. Iskola

Tárgyévi kiadás: 125 eFt
Kiadás: 250 eFt

Érv: 2011. december 31.
Nyilvántartási szám: 4238

Szerződő partner: **Typo Art Bt.**
Tárgy: Várnegyed szerkesztése, tördelése
Érv: 2011. október 31.
Nyilvántartási szám: 4318

Tárgyévi kiadás: 5.150 eFt
Kiadás: 7.210 eFt

Szerződő partner: **V.I. Polysystem Kft**
Tárgy: Karácsonyi díszvilágítás bontása (PMH)
Érv: 2011. január 31.
Nyilvántartási szám: 4397

Tárgyévi kiadás: 66 eFt
Kiadás: 153 eFt

Szerződő partner: **V.I. Polysystem Kft**
Tárgy: Karácsonyi díszvilágítás bontása (játsszóterek)
Érv: 2011. január 31.
Nyilvántartási szám: 4407

Tárgyévi kiadás: 513 eFt
Kiadás: 1.531 eFt

Szerződő partner: **Várépitő Kft**
Tárgy: Kátyúzás (nagy- és kiskockakő burkolat)
Érv: 2011. szeptember 30.
Nyilvántartási szám: 4032

Tárgyévi kiadás: 6.000 e Ft
Kiadás: 19.000 e Ft

Szerződő partner: **Várépitő Kft**
Tárgy: Savanyúleves rondella pavilon rekonstrukciója
Érv: 2011. március 5.
Nyilvántartási szám: 4360

Tárgyévi kiadás: 24.318 eFt
Kiadás: 24.318 eFt

Szerződő partner: **Városszépítő Kft**
Tárgy: Budavári egyedi dézsák beszerzése
Érv: 2011. január 20.
Nyilvántartási szám: 4412

Tárgyévi kiadás: 384 eFt
Kiadás: 384 eFt

Szerződő partner: **Vevisz Kft**
Tárgy: Erősáramú karbantartás
Érv: 2011. június 15.
Nyilvántartási szám: 4203

Tárgyévi kiadás: 691 eFt
Kiadás: 1.275 eFt

Szerződő partner: **Vortex Építőipari Kft**
Tárgy: Budavári Ált. Iskola - épületgépészet
Érv: 2011. szeptember 30.
Nyilvántartási szám: 4430

Tárgyévi kiadás: 6.250 eFt
Kiadás: 6.250 eFt

Szerződő partner: **Európai Oktatási és Kult. Ügynökség**
Tárgy: Támogatás testvérvárosi együttműködéshez
Érv: 2010.01.31
Nyilvántartási szám: 3605

Tárgyévi kiadás: 152 e Ft
Kiadás: 3.113 e Ft

KIMUTATÁS
a Budapest I. kerület Budavári Önkormányzat (továbbiakban Önkormányzat)
közvetett támogatásairól

I. a) Az ellátottak térítési díjának méltányossági alapon történő elengedése

Az Önkormányzat által fenntartott bölcsődében, nevelési és oktatási intézményekben az ellátottnak a szervezett intézményi étkeztetésért az étkezési térítési díjakról szóló hatályos Kt. rendeletünkben meghatározott térítési díjat kell fizetni. A gondozási központban a szociális ellátásokért a szociális és gyermekjóléti pénzbeli, természetbeni és személyes gondoskodást nyújtó ellátásokról szóló hatályos Kt. rendeletünk alapján kell térítési díjat fizetni. A nevelési és oktatási intézményekben tandíjat és térítési díjat a nevelési-oktatási intézményekben fizetendő térítési díjak és tandíjak megállapításának szabályairól szóló hatályos Kt. rendeletünk alapján kell fizetni.

Az Önkormányzat rendeleteiben szabályozott térítési díjkedvezményeken felül méltányossági alapon történő térítési díj elengedésére csak egyedi kérelemre van lehetőség. Az elmúlt évben ilyen kérelem nem volt.

Fentiek alapján a 2010. évben a térítési díj méltányossági alapon történő elengedésének összege 0 eFt

b) Az ellátottak kártérítésének méltányossági alapon történő elengedésének összege

Az elmúlt évben ilyen kérelem nem volt.

Fentiek alapján az ellátottak 2010. évi kártérítéseinek méltányossági alapon történő elengedésének összege 0 e Ft

II. A lakosság részére lakásépítéshez, lakásfelújításhoz nyújtott kölcsönök elengedése

Lakótelek, új vagy használt lakás megszerzéséhez, lakás építéséhez, nem lakás céljára szolgáló helyiség lakássá való átalakításával önálló lakás építéséhez, lakás bővítéséhez, átépítéséhez, komfortfokozatának növeléséhez, fűtésének korszerűsítéséhez az Önkormányzat a fiatal házasok első lakáshoz jutásának, valamint a lakás építésének, vásárlásának és korszerűsítésének helyi önkormányzati pénzügyi támogatásáról szóló hatályos Kt. rendelet alapján visszatérítendő, kamatmentes helyi támogatást nyújt.

A Képviselő-testület egyedi kérelemre a támogatás visszafizetését részben vagy egészben elengedheti. Az elmúlt évben ilyen kérelem nem volt.

A 2010. évi elengedés összege 0 e Ft.

Az Önkormányzat a társasházak felújítási hitelfelvételének támogatásáról szóló hatályos Kt. rendelet alapján az illetékességi területén lévő társasházak és lakásszövetkezetek részére a közös tulajdonú részek felújításához pénzügyintézetektől igényelhető állami kamattámogatású hitelhez

jutást elősegítendő, - a hitelhez kapcsolódóan - biztosítékként történő óvadéki betételhelyezés formájában támogatást nyújt, illetve meghatározott esetekben rendkívüli visszatérítendő, kamatmentes támogatást ad a lakóépületek felújításához, korszerűsítéséhez.

A Képviselő-testület egyedi kérelemre a támogatás visszafizetését részben vagy egészben elengedheti. Az elmúlt évben ilyen kérelem nem volt.

A 2010. évi elengedés összege 0 e Ft.

III. A helyi adóknál, gépjárműadónál biztosított kedvezmény, mentesség

a) Építményadó

- Magánszemélyek tulajdonában álló gépjárműtárolók után – 18 m²-ig – 1.240,- Ft helyett 492,- Ft került kivetésre. Mindez 4.767 m² után 3.566 e Ft. kedvezményt jelentett az adózók számára.

- A magánszemélyek lakás céljára is szolgáló építménye után 75 %-os adókedvezmény járt, ha az építmény székhelyként, telephelyként, vagy fióktelepként szerepel valamely hatóság nyilvántartásában, és az adóalany az építményben a lakcímbejelentés szabályai szerint nyilvántartásba vett lakóhellyel, tartózkodási hellyel rendelkezik. Ebben az esetben 41.395 e Ft összegű adókedvezményt biztosítottunk az adózóknak.

b) Telekadó

Nincs kedvezmény, illetve mentesség.

c) Gépjárműadó

- A gépjárműadóról szóló 1991. évi LXXXII. törvény alapján az Önkormányzat a gépjárműadó megfizetése alól mentesíti a költségvetési szerveket, egyházakat, társadalmi szervezeteket, alapítványokat, a helyi tömegközlekedést, a mozgáskorlátozott személyeket, e mentesség összege 2010. évben 13.466 e Ft volt.

- Az autóbuszok és a tehergépjárművek után 126 e Ft adókedvezményt biztosítottunk. E kedvezmény a gépjárművek környezetvédelmi osztályba sorolás után járt.

IV. A helyiségek, eszközök hasznosításából származó bevételből nyújtott kedvezmény, mentesség

Az Önkormányzatnál és intézményeinél a helyiségek hasznosítása bérbeadása során a bérleti díj megállapítása önköltségszámításon alapul. Szociális, kulturális, oktatási rendezvények esetén egyedi kérelemre a bérleti díj részben vagy egészben elengedhető. A térítésmentes használat 2010. évi értéke 478 e Ft.

V. Egyéb nyújtott kedvezmények

a) A szociális és gyermekjóléti pénzbeli, természetbeni és személyes gondoskodást nyújtó ellátásokról szóló hatályos Kt. rendeletünk alapján a gyermekek védelméről és a gyámügyi igazgatásról szóló 1997. évi XXXI. törvény 148. § (5)-(6) bekezdésében megállapított étkezési normatív térítési díjkedvezményeken kívül az Önkormányzat rászorultsági alapon a kerületi gyerekeket 80 ill. 100 %-os térítési díjkedvezményben részesíti.

A 2010. évi kedvezményes ételmezési napok szám 6.425, így a közvetett támogatás összege: 2.391 e Ft.

- b) 2010. évben az Önkormányzati lakásokra fordított működési kiadás (620.339 e Ft) – önkormányzati lakások bérleti díja (227.789 e Ft) és a lakók által befizetett rezszi költségek (207.411 e Ft) = közvetett támogatás összege 185.139 e Ft
- c) 2010. évben az Önkormányzati tulajdonú nem lakás céljára szolgáló helyiségek után övezeti besorolás alapján beszedhető bérleti díj (925.866 e Ft) – ténylegesen beszedett bérleti díj (713.866) = 212.000 e Ft közvetett támogatást adtunk.
- d) Az Önkormányzat tulajdonában lévő lakások elidegenítésének szabályairól szóló hatályos Kt. rendeletben foglaltaknak megfelelően, 25 éves részletfizetéssel történő vásárlás esetén, ha a vevő a vételárhátralékot 25 évnél rövidebb idő alatt fizeti meg, a fennálló vételárhátralék 40 %-ának megfelelő fizetési kedvezményben részesül.
A vételárhátralék kedvezmények összege a 2010. évben 4.811 e Ft volt.
- e) A Budapesti Turisztikai Hivatallal kötött szerződés alapján a Budavári Halászbástya szerepel a Budapest-kártya kínálatában. A hatályos Képviselő-testületi határozat szerint a kártya felhasználója a belépőjegy árából 10% kedvezményben részesül.
A 2010. évben 4.872 db kártyát használtak fel, mely 212 e Ft támogatást jelent.

TÁJÉKOZTATÓ

a Budapest I. kerület Budavári Önkormányzat adósság- és hitelállományának (kötvény) alakulásáról

- I. Hitelek állománya
 - Kötvénykibocsátásból (tőketartozás) 2.055.336.400,- Ft
(2010. december 31. Ft/CHF árfolyamon)
- II. Hitelek szerződésenként, feltüntetve az évenkénti visszafizetési kötelezettséget (tőke + kamat) és a lejárat időpontját
 - Raiffeisen Bank Zrt. – kötvény Lejárat: 2026. november 30.
(melléklet szerint)
 - Tőketörlesztés kezdete 2012. május 31.
 - Fizetés gyakorisága: évente kétszer (május 31., november 30.)

 - Kamatfizetés kezdete 2008. május 31.
 - Fizetés gyakorisága: évente kétszer (május 31., november 30.)
- III. Hitelek állománya hitelezők szerinti bontásban
 - II. pontban foglaltak szerint
- IV. Hitelek csoportosítása:
 - a) hosszú lejáratú hitel (kötvény): 2.055.336.400,- Ft
(2010. december 31. Ft/CHF árfolyamon)
- V. Hitelállomány eszközök szerinti bontásban
 - Kötvénysorozat – 1000 CHF névértékű, 9.230.000 CHF össz névértékű
„Mathias Rex” elnevezésű kötvény

**Adósság- és hitelállomány alakulásának melléklete
Kötvénnyel kapcsolatos tőke és kamattörlesztések**

Kamattörlesztés időpontja	Értéke
2010. május 31.	6 097 525
2010. november 30.	5 590 965

ÖSSZESEN 11 688 490

ADÓSSÁGSZOLGÁLAT (TŐKE + KAMAT)

2010-ben kifizetett kamat

Továbbiakban fizetendő kalkulált összeg (szerződésben ajánlottak szeint)	Tőke	Kamat	Aktuális tőkeérték névértéke
2011		20 000 000	
2012	108 222 480	12 710 129	1 947 113 520
2013	108 222 480	12 710 129	1 838 891 040
2014	108 222 480	12 710 129	1 730 668 560
2015	108 222 480	12 710 129	1 622 446 080
2016	108 222 480	12 710 129	1 514 223 600
2017	108 222 480	12 710 129	1 406 001 120
2018	108 222 480	12 710 129	1 297 778 640
2019	108 222 480	12 710 129	1 189 556 160
2020	108 222 480	12 710 129	1 081 333 680
2021	180 370 800	21 183 548	900 962 880
2022	180 370 800	21 183 548	720 592 080
2023	180 370 800	21 183 548	540 221 280
2024	180 370 800	21 183 548	359 850 480
2025	180 370 800	21 183 548	179 479 680
2026	179 479 680	21 183 548	
ÖSSZESEN	2 055 336 000		

**Beszámoló a lakás- és helyiséggazdálkodással összefüggő bevételekről és kiadásokról
2010. év**

BEVÉTELEK	Lakás		Helyiség		Módosított ei.	Teljesítés
	Módosított előir.	Teljesítés	Módosított előir.	Teljesítés	összesen	
	eFt-ban				eFt-ban	
Önkormányzati lakások lakbérbevétele	270 000	226 064	540 000	551 273	810 000	777 337
Kamatbevételek	1 120	1 725	2 500	2 892	3 620	4 617
Bérlők által fizetett víz-csat díj	80 980	77 991	11 500	8 002	92 480	85 993
Szemét díj	28 500	28 443	1 500	1 328	30 000	29 771
Egyéb bevételek	15 440	14 590	9 000	8 824	24 440	23 414
ÁFA	95 597	86 387	140 750	141 547	236 347	227 934
Összesen	491 637	435 200	705 250	713 866	1 196 887	1 149 066

KIADÁSOK	Lakás		Helyiség		Módosított ei.	Teljesítés
	Módosított előir.	Teljesítés	Módosított előir.	Teljesítés	összesen	
	eFt-ban				eFt-ban	
Karbantartási, kisjavítási szolgáltatások kiadása	253 606	245 620	32 200	31 267	285 806	276 887
Bérlemény üzemeltetés	220 047	156 622	58 847	56 987	278 894	213 609
Társasházi közös költség	68 485	68 485	102 965	102 965	171 450	171 450
ÁFA	97 262	96 904	27 006	20 624	124 268	117 528
ÁFA befizetés	54 220	52 708	71 700	70 353	125 920	123 061
Összesen:	693 620	620 339	292 718	282 196	986 338	902 535

ÉVES ÖSSZEGEZÉS
2010. év

1. Az ajánlatkérő éves, közösségi értékhatárokat elérő vagy meghaladó értékű közbeszerzéseinek (a Kbt. IV. fejezete) száma, értéke:-

2. Az ajánlatkérő éves közösségi értékhatárokat elérő vagy meghaladó értékű közbeszerzéseinek (a Kbt. IV. fejezete) részletezése az alábbiak szerint:-

3. Az ajánlatkérő éves, a nemzeti értékhatárokat elérő vagy meghaladó értékű közbeszerzései (a Kbt. VI. fejezete):

33 db

4. Az ajánlatkérő éves, a nemzeti értékhatárokat elérő vagy meghaladó értékű közbeszerzéseinek (a Kbt. IV. fejezete) részletezése az alábbiak szerint:

4.1 a) a közbeszerzési eljárás tárgya: Szállítási szerződés a Budapest, I. kerület Budavári Önkormányzat részére irodai papírok (fénymásoló papírok), papíráruk (fejléces papír, boríték), irodaszerek és írószerek, festékek és tonerek beszerzése

1. részfeladat: irodai papírok (fénymásoló papírok)

2. részfeladat: irodaszerek és írószerek

3. részfeladat: papíráruk (fejléces papír és boríték)

4. részfeladat: festékpatronok és tonerek

b) az eljárás típusa: hirdetmény közzétételével induló, általános egyszerű közbeszerzési eljárás

c) a nyertes ajánlattevő száma: 2

1. részfeladat nyertes ajánlattevőjének neve, címe:

A nyertes ajánlattevő neve: **Apis Irodaszer Kereskedelmi és Szolgáltató Kft.**

A nyertes ajánlattevő címe: 5000 Szolnok, Piroskai út 9.

Az ellenszolgáltatás összege: 5.155.202,- (tartalékkeret nélkül: **3.965.540,-**)

2. részfeladat nyertes ajánlattevőjének neve, címe:

A nyertes ajánlattevő neve: **Profil-Copy 2002. Kft.**

A nyertes ajánlattevő címe: 3531 Miskolc, Kiss Ernő utca 15/2.

Az ellenszolgáltatás összege: 1.348.909,- (tartalékkeret nélkül: **1.037.622,-**)

3. részfeladat nyertes ajánlattevőjének neve, címe:

A nyertes ajánlattevő neve: **Profil-Copy 2002. Kft.**

A nyertes ajánlattevő címe: 3531 Miskolc, Kiss Ernő utca 15/2.

Az ellenszolgáltatás összege: 292.500,- (tartalékkeret nélkül: **225.000,-**)

4. részfeladat nyertes ajánlattevőjének neve, címe:

A nyertes ajánlattevő neve: **Profil-Copy 2002. Kft.**

A nyertes ajánlattevő címe: 3531 Miskolc, Kiss Ernő utca 15/2.

Az ellenszolgáltatás összege: 2.079.480,- (tartalékkeret nélkül: **1.599.600,-**)

4.2 a) a közbeszerzési eljárás tárgya: Budapest I. kerület Döbrentei u. 17., Pala u. 8., Úri u. 13. számú műemléképületek felújításának építési engedélyezési és kivitelezési terveinek elkészítése –szolgáltatás megrendelés

1. részfeladat: Budapest I. kerület, Döbrentei u. 17. sz. alatti műemlék lakóépület építési engedélyezési és kiviteli terveinek elkészítése

2. részfeladat: Budapest I. kerület, Pala u. 8. sz. alatti műemlék lakóépület építési engedélyezési és kiviteli terveinek elkészítése

3. részfeladat: Budapest I. kerület, Úri u. 13. sz. alatti műemlék lakóépület építési engedélyezési és kiviteli terveinek elkészítése

b) az eljárás típusa: hirdetmény közzétételével induló általános egyszerű közbeszerzési eljárás

c) a nyertes ajánlattevő száma: 1

A nyertes ajánlattevő neve: **Kulturális Örökségvédelmi Szakszolgálat valamint YBL tervező Kft.**

A nyertes ajánlattevő címe: 1036 Budapest, Dugovics Titusz tér 13-17. valamint 1052 Budapest, Bécsi u. 1.

Az ellenszolgáltatás összege: 5.280.000,- Ft

4.3 a) a közbeszerzési eljárás tárgya: Budapest I. kerület közigazgatási területén graffitimentesítés és antigraffiti felületvédelem

b) az eljárás típusa: hirdetmény közzétételével induló, tárgyalásos általános egyszerű közbeszerzési eljárás

c) a nyertes ajánlattevő száma: 1

A nyertes ajánlattevő neve: **Ifotech AGS Kft.**

A nyertes ajánlattevő címe: 2832 Héreg, Iskola u. 043/7

Az ellenszolgáltatás összege: 3.000.000,- Ft

4.4 a) a közbeszerzési eljárás tárgya: Budapest I. kerület Viziváros graffitimentesítés és antigraffiti felületvédelem

b) az eljárás típusa: hirdetmény közzétételével induló általános egyszerű közbeszerzési eljárás

c) a nyertes ajánlattevő száma: 1

A nyertes ajánlattevő neve: Ifotech Clean Kft., valamint az Ifotech AGS Kft.

A nyertes ajánlattevő címe: 2832 Héreg, Iskola u. 043/7

Az ellenszolgáltatás összege: 15.900.000,- Ft

- 4.5 a) a közbeszerzési eljárás tárgya: Budapest I. kerület Horváth kert rendezése
1. részfeladat: pavilon és a Déryné szobor fogadószervezetének építése, meglévő terepszint alatti építmény bontása és kapcsolódó munkák nettó 35 millió forint értékben
 2. részfeladat: kert- és parképítés, valamint medence és közvilágítás kialakítására vonatkozó munkák nettó 45 millió forint értékben
- b) az eljárás típusa: hirdetmény közzétételével induló tárgyalásos, általános egyszerű közbeszerzési eljárás
- c) a nyertes ajánlattevő száma: 1

A nyertes ajánlattevő neve: **Pannon Park Forest Kft.**

A nyertes ajánlattevő címe: 1126 Budapest, Kiss János altábornagy utca 47.

Az ellenszolgáltatás összege: 37.789.389,- Ft (tartalékkeret nélkül: 35.789.389,- Ft)

- 4.6 a) a közbeszerzési eljárás tárgya: Lisznyai utca 40-42. szám alatti Általános Iskola tetőterében Zeneiskola kialakítása
- b) az eljárás típusa: hirdetmény közzétételével induló, általános egyszerű közbeszerzési eljárás
- c) a nyertes ajánlattevő száma: 1

A nyertes ajánlattevő neve: **RENOVIT Építőipari Kft.**

A nyertes ajánlattevő címe: 1102 Budapest, Hölgy utca 15.

Az ellenszolgáltatás összege: 108.720.000,- Ft (tartalékkeret nélkül: 102 000 000,- Ft)

- 4.7 a) a közbeszerzési eljárás tárgya: Budavári Általános Iskola energetikai korszerűsítése négy önállóan megajánlható részben - KEOP-5.3.0/A/09-2009-0150 azonosítószámú pályázat keretében: épületgépészet, padlásfödémek hőszigetelése, homlokzati hőszigetelés, nyílászáró cseréje négy önállóan megajánlható részben
1. részfeladat: (Épületgépészet) 208 db termosztatikus szelep beépítése, légkeringető rendszer beépítése a tornaterembe, légtelenítők cseréje.
 2. részfeladat: (Padlásfödém hőszigetelése) 20 cm vtg ásványgyapot terítése 718,2 m²-en, valamint 20 cm magas párnafákon farostlemez, ill. gipszkarton lemez terítése.
 3. részfeladat: (Homlokzati hőszigetelés) 215,85 m² felületen műkö felület visszabontása, 10 cm vtg EPS lemez beépítése, új műkö felület felhelyezés, 658,89 m² felületen 8 cm vtg EPS lemez építése, vakolás, 210,8 felületen arkádfödém 10 cm vtg ásványgyapot hőszigetelése.
 4. részfeladat: (Nyílászáró csere) 1118,16 m² nyílászáró csere.
- b) az eljárás típusa: hirdetmény közzétételével induló tárgyalásos, általános egyszerű közbeszerzési eljárás
- c) a nyertes ajánlattevő száma: 2

1. részfeladat nyertes ajánlattevőjének neve, címe:

A nyertes ajánlattevő neve: **Vortex Építő Építőipari és Generálkivitelező Kft.**

A nyertes ajánlattevő címe: 1116 Budapest, Építész u. 8-12.

Az ellenszolgáltatás összege: 4.999.991,- Ft

2. részfeladat nyertes ajánlattevőjének neve, címe:

A nyertes ajánlattevő neve: **D&D BUILDER Építőipari és Kereskedelmi Kft. és SALTEM Kft.**

A nyertes ajánlattevő címe: 4026 Debrecen, Bethlen u. 6-8., E épület I/9., 1149 Budapest, Kövér Lajos út 45-47.

Az ellenszolgáltatás összege: 7.498.727,- Ft

3. részfeladat nyertes ajánlattevőjének neve, címe:

A nyertes ajánlattevő neve: **D&D BUILDER Építőipari és Kereskedelmi Kft. és SALTEM Kft.**

A nyertes ajánlattevő címe: 4026 Debrecen, Bethlen u. 6-8., E épület I/9., 1149 Budapest, Kövér Lajos út 45-47.

Az ellenszolgáltatás összege: 18.053.058,- Ft

4.8 a) a közbeszerzési eljárás tárgya: Budapest I. kerület Tóth Árpád sétány felújítása a Nőegylet utca és Hadtörténeti Múzeum közötti szakaszon, valamint a Savanyúleves Rondella 6469 hrsz. alatti ingatlanon korábban álló és elpusztult pavilon rekonstrukciós felépítése

1. részfeladat: Tóth Árpád sétány felújítása a Nőegylet utca és Hadtörténeti Múzeum közötti szakaszon

2. részfeladat: Tóth Árpád sétány, Savanyúleves Rondella 6469 hrsz. alatti ingatlanon korábban álló és elpusztult pavilon rekonstrukciós felépítése

b) az eljárás típusa: hirdetmény közzétételével induló, általános egyszerű közbeszerzési eljárás

c) a nyertes ajánlattevő száma: 1

A nyertes ajánlattevő neve: **Várépítő Kft.**

A nyertes ajánlattevő címe: 1161 Budapest, Madách u. 20.

Az ellenszolgáltatás összege: 19.454.021,- Ft (18.527.639,- Ft tartalékkeret nélkül)

4.9 a) a közbeszerzési eljárás tárgya: Halászbástya felső kilátó szintjének őrzésével kapcsolatos feladatok ellátása

b) az eljárás típusa: hirdetmény közzétételével induló, általános egyszerű közbeszerzési eljárás

c) a nyertes ajánlattevő száma: 1

A nyertes ajánlattevő neve: **Szentinel Vagyonvédelmi Biztonság-Technikai Szolgáltató Kft.**

A nyertes ajánlattevő címe: 1131 Budapest, Nővér u. 5.

Az ellenszolgáltatás összege: 7.242.720,- Ft

4.10 a) a közbeszerzési eljárás tárgya: Budapest, I. kerület Halászbástya déli szakaszán a Jezsuita lépcső feletti torony, és a Szt. Mihály kápolna szerkezeti megerősítése, Schulek lépcső melletti kővitézek rekonstrukciója

1. részfeladat: Jezsuita lépcső feletti torony szerkezeti megerősítése.

2. részfeladat: Schulek lépcső feletti bástyaszakasz, valamint a Szt. Mihály kápolna szerkezeti megerősítése és vizesedésének megszüntetése.

3. részfeladat: Schulek lépcső melletti Kővitéztek restaurálása

b) az eljárás típusa: hirdetmény közzétételével induló, általános egyszerű közbeszerzési eljárás

c) a nyertes ajánlattevő száma: 1

A nyertes ajánlattevő neve: **Épkő Kft.**

A nyertes ajánlattevő címe: 1108 Budapest, Sírkert u. 29.

Az ellenszolgáltatás összege: 27.616.889.- Ft (25.616.889,- Ft tartalékkeret nélkül)

4.11 a) a közbeszerzési eljárás tárgya: a Lisznyai Utcai Általános Iskola energetikai korszerűsítésére a KEOP-5.3.0/A/09-2009-0080 azonosítószámú pályázat keretében **az épületgépészeti korszerűsítések** elvégzése a teljesítési határidőre prognosztizált egyösszegű átalányáron

b) az eljárás típusa: hirdetmény közzétételével induló, általános egyszerű közbeszerzési eljárás

c) a nyertes ajánlattevő száma: 1

A nyertes ajánlattevő neve: **D&D BUILDER Építőipari és Kereskedelmi Kft. és SALTEM Kft**

A nyertes ajánlattevő címe: 4026 Debrecen, Bethlen u. 6-8., E épület I/9., 1149 Budapest, Kövér Lajos út 45-47.

Az ellenszolgáltatás összege: 6.277.129,- Ft

4.12 a) a közbeszerzési eljárás tárgya: a Lisznyai Utcai Általános Iskola energetikai korszerűsítésére a KEOP-5.3.0/A/09-2009-0080 azonosítószámú pályázat keretében **az padlásfödém hőszigetelésének** elvégzése a teljesítési határidőre prognosztizált egyösszegű átalányáron.

b) az eljárás típusa: Hirdetmény közzététele nélkül induló tárgyalásos közbeszerzési eljárás

c) a nyertes ajánlattevő száma: 1

A nyertes ajánlattevő neve: **D&D BUILDER Építőipari és Kereskedelmi Kft. és SALTEM Kft**

A nyertes ajánlattevő címe: 4026 Debrecen, Bethlen u. 6-8., E épület I/9., 1149 Budapest, Kövér Lajos út 45-47.

Az ellenszolgáltatás összege: 10.190.000,- Ft

4.13 a) a közbeszerzési eljárás tárgya: Lisznyai Utcai Általános Iskola energetikai korszerűsítése keretében a padlásfödém hőszigeteléséhez kapcsolódó pótmunkák kivitelezése a teljesítési határidőre prognosztizált egyösszegű átalányáron.

b) az eljárás típusa: Hirdetmény közzététele nélkül induló tárgyalásos közbeszerzési eljárás

c) a nyertes ajánlattevő száma: 1

A nyertes ajánlattevő neve: **D&D BUILDER Építőipari és Kereskedelmi Kft. és SALTEM Kft**

A nyertes ajánlattevő címe: 4026 Debrecen, Bethlen u. 6-8., E épület I/9., 1149 Budapest, Kövér Lajos út 45-47.

Az ellenszolgáltatás összege: 14.644.290,- Ft

4.14 a) a közbeszerzési eljárás tárgya: Budapest I. kerület Budavári Önkormányzat részére a Tóth Árpád sétány felújítása a Szentháromság utca és a Nőegylet utca közötti szakaszon

b) az eljárás típusa: Hirdetmény közzétételével induló általános egyszerű közbeszerzési eljárás

c) a nyertes ajánlattevő száma: 1

A nyertes ajánlattevő neve: **LAKI Épületszobrász Zrt.**

A nyertes ajánlattevő címe: 1134 Budapest, Róbert Károly Krt. 59.

Az ellenszolgáltatás összege: 27.562.500,- Ft (Tartalékkeret nélkül: 26.250.000,- Ft)

4.15 a) a közbeszerzési eljárás tárgya: Budapest I. kerület Budavári Önkormányzat Polgármesteri Hivatal informatikai rendszereinek üzemeltetése több telephelyen

b) az eljárás típusa: hirdetmény közzétételével induló, általános egyszerű meghívásos közbeszerzési eljárás

c) a nyertes ajánlattevő száma: 1

A nyertes ajánlattevő neve: **Naturella Bt.**

A nyertes ajánlattevő címe: 2131 Göd, József A. u. 36.

Az ellenszolgáltatás összege: 24.000.000,- Ft

4.16 a) a közbeszerzési eljárás tárgya: a Budapest I. kerület, a Roham utca 6. sz. alatti, volt ÁNTSZ iroda területén, fogorvosi rendelő orvostechológiai berendezések nélkül történő kivitelezésére, a befejezés időpontjára prognosztizált átalányáron történő elszámolással

b) az eljárás típusa: hirdetmény közzétételével induló, általános egyszerű közbeszerzési eljárás

c) a nyertes ajánlattevő száma: 1

A nyertes ajánlattevő neve: **E-BUILDER Kft.**

A nyertes ajánlattevő címe: 1094 Budapest, Páva u. 5. IV/21.

Az ellenszolgáltatás összege: 42.877.195,- Ft

GAMESZ

4.17 a) a közbeszerzési eljárás tárgya: Budapest, I. ker. Budavári Önkormányzat Bécsi kapu tér 8. sz. műemlék épület felújítási munkái

1 rész. Homlokzat tető felújítása

2 rész. 3-4 lakások összevonása, kapualj lépcsőház helyreállítása

b) az eljárás típusa: hirdetmény közzétételével induló, általános egyszerű közbeszerzési eljárás

c) a nyertes ajánlattevő száma: 1

A nyertes ajánlattevő neve: **PROVIDOR-BAU Kft.**

A nyertes ajánlattevő címe: Vásár tér 7.

Az ellenszolgáltatás összege: nettó 95.600.000,- Ft

4.18 a) a közbeszerzési eljárás tárgya: Budapest, I. kerület, Iskola u. aszfaltozás, felújítás, bővítés, valamint járda-átalakítás kapcsán felmerült munkálatok elvégzése

b) az eljárás típusa: Hirdetmény közzététele nélkül induló tárgyalásos közbeszerzési eljárás

c) a nyertes ajánlattevő száma: 1

A nyertes ajánlattevő neve: **Penta Általános Építőipari Kft**

A nyertes ajánlattevő címe: Kenyérgyári u. 1/E.

Az ellenszolgáltatás összege: 4.195.294.- Ft

4.19 a) a közbeszerzési eljárás tárgya: a Budapest I. kerület Budavári Önkormányzat tulajdonában álló Budapest, I. ker. Fő u. 5. szám alatt található 15160 sz. műemléki épületének tető és homlokzat felújítási munkái

b) az eljárás típusa: hirdetmény közzétételével induló, tárgyalásos, általános egyszerű közbeszerzési eljárás

c) a nyertes ajánlattevő száma: 1

A nyertes ajánlattevő neve: **PROVIDOR-BAU Kft.**

A nyertes ajánlattevő címe: Vásár tér 7.

Az ellenszolgáltatás összege: nettó 38.400.000,- Ft

4.20 a) a közbeszerzési eljárás tárgya: Budapest, I. kerület Tárnok u. 14. sz. műemlék épületen homlokzat felújítás, restaurálás, tetőszerkezet felújítás munkálatok elvégzése

b) az eljárás típusa: hirdetmény közzétételével induló, tárgyalásos, általános egyszerű közbeszerzési eljárás

c) a nyertes ajánlattevő száma: 1

A nyertes ajánlattevő neve: Gazsi és Gazsi Kft.

A nyertes ajánlattevő címe: Kátai út 47.

Az ellenszolgáltatás összege: nettó 31.800.000,- Ft

4.21 a) a közbeszerzési eljárás tárgya: A Budapest, I. ker. Budavári Önkormányzat tulajdonában, és az I. ker. Gamesz kezelésében lévő Döbrentei u. 15. hrsz 6259, műemléki törzsszám 15 127 műemlék épület felújítási munkái.

b) az eljárás típusa: hirdetmény közzétételével induló, tárgyalásos, általános egyszerű közbeszerzési eljárás

c) a nyertes ajánlattevő száma: 1

A nyertes ajánlattevő neve: MSZ Házépítő Kft.

A nyertes ajánlattevő címe: Bartók Béla út 2.

Az ellenszolgáltatás összege: nettó 173.935.143,- Ft (165.800.000,- Ft összegzés)

4.22 a) a közbeszerzési eljárás tárgya: a Budapest I. kerület Budavári Önkormányzat tulajdonában álló Budapest, I. ker. Fő u. 20. szám alatt található 15158 sz. műemléki épület (Hrsz. 14293) homlokzat és tető felújítási munkája.

b) az eljárás típusa: hirdetmény közzétételével induló, tárgyalásos, általános egyszerű közbeszerzési eljárás

c) a nyertes ajánlattevő száma: 1

A nyertes ajánlattevő neve: MSZ Házépítő Kft.

A nyertes ajánlattevő címe: Bartók Béla út 2.

Az ellenszolgáltatás összege: nettó 36.800.000,- Ft

4.23 a) a közbeszerzési eljárás tárgya: Budapest, I. kerület Országház u. 22. sz. (Műemléki törzsszám: M 15842, Hrsz. 6644) műemlék épületen homlokzat felújítás, tetőszerkezet javítás, külső nyílászárók javítása, cseréje

b) az eljárás típusa: hirdetmény közzétételével induló, tárgyalásos, általános egyszerű közbeszerzési eljárás

c) a nyertes ajánlattevő száma: 1

A nyertes ajánlattevő neve: Shel-Fex 2003 Kft.

A nyertes ajánlattevő címe: Fészek u. 4.

Az ellenszolgáltatás összege: nettó 24.070.376,- Ft

4.24 a) a közbeszerzési eljárás tárgya: Budapest, I. kerület Hunyadi u. 18. sz. műemlék épület homlokzati és tető felújítási nyílászáró csere munkáinak elvégzése (Hrsz. 14 349, Műemléki törzsszám: 15 152)”

b) az eljárás típusa: hirdetmény közzétételével induló, tárgyalásos, általános egyszerű közbeszerzési eljárás

c) a nyertes ajánlattevő száma: 1

A nyertes ajánlattevő neve: MET-ÉP Kft.

A nyertes ajánlattevő címe: Egressy út 103.

Az ellenszolgáltatás összege: nettó 25.107.151,- Ft (19.002.151,- Ft tájékoztatóban)

4.25 a) a közbeszerzési eljárás tárgya: Budapest I. kerület Roham utca felújítása és környezetének rendezése

1. részfeladat: útépítés 1040 m²-en aszfaltburkolattal, járdaépítés 950 m²-en díszkő burkolattal

2. részfeladat: Zerge lépcső helyreállítási munkái

3. részfeladat: Krisztína tér parkolás szabályozás

b) az eljárás típusa: hirdetmény közzétételével induló, általános egyszerű közbeszerzési eljárás

c) a nyertes ajánlattevő száma: 1

A nyertes ajánlattevő neve: VIANOVA 87' Zrt.

A nyertes ajánlattevő címe: 1215 Budapest, Vasas u.65-67

Az ellenszolgáltatás összege: nettó 83.800.000,- Ft

4.26 a) a közbeszerzési eljárás tárgya: tetők karbantartása

b) az eljárás típusa: hirdetmény közzétételével induló, általános egyszerű közbeszerzési eljárás első forduló 2010-2011 évekre

c) a nyertes ajánlattevő száma: 3

A nyertes ajánlattevő neve: Gazsi &Gazsi Kft

A nyertes ajánlattevő címe: 2251 Tápiószecső Kátai u. 47.

A nyertes ajánlattevő neve: Met-ÉP Kft

A nyertes ajánlattevő címe: 1149 Budapest Egressy út 103.

A nyertes ajánlattevő neve: L-Mazard Kft

A nyertes ajánlattevő címe:1107 Budapest Érsemlyéni u. 8.

Az ellenszolgáltatás összege: nettó 64 000 000.-Ft/ év keretösszeg

4.27 a) a közbeszerzési eljárás tárgya: lakás karbahelyezés

b) az eljárás típusa: hirdetmény közzétételével induló, általános egyszerű közbeszerzési eljárás első forduló 2010-2011 évekre

c) a nyertes ajánlattevő száma: 5

A nyertes ajánlattevő neve: 3R Kft

A nyertes ajánlattevő címe: 1126 Budapest Kiss János alt. u. 47.

A nyertes ajánlattevő neve: MSZ Házépítő Kft

A nyertes ajánlattevő címe: 2183 Galgamácsa Tabán u. 13.

A nyertes ajánlattevő neve: Gazsi &Gazsi Kft

A nyertes ajánlattevő címe: 2251 Tápiószecső Kátai u. 47.

A nyertes ajánlattevő neve: Met-ÉP Kft

A nyertes ajánlattevő címe: 1149 Budapest Egressy út 103.

A nyertes ajánlattevő neve: Shel-Fex 2003 Kft

A nyertes ajánlattevő címe: 2000 Szentendre Fészek u. 4.

Az ellenszolgáltatás összege: nettó 48 000 000.-Ft/ év keretösszeg

4.28 a) a közbeszerzési eljárás tárgya: kémény karbantartás

b) az eljárás típusa: hirdetmény közzétételével induló, általános egyszerű közbeszerzési eljárás első forduló 2010-2011 évekre

c) a nyertes ajánlattevő száma: 1

A nyertes ajánlattevő neve: Met-Ép kivitelező és kereskedelmi Kft.

A nyertes ajánlattevő címe: 1149 Budapest, Egressy út 103.

Az ellenszolgáltatás összege: nettó 32 000 000.-Ft/ év keretösszeg

4.29 a) a közbeszerzési eljárás tárgya: elektromos karbantartás

b) az eljárás típusa: hirdetmény közzétételével induló, általános egyszerű közbeszerzési eljárás első forduló 2010-2011 évekre

c) a nyertes ajánlattevő száma: 3

A nyertes ajánlattevő neve: 3R Kft

A nyertes ajánlattevő címe: 1126 Budapest Kiss János alt. u. 47.

A nyertes ajánlattevő neve: Shel-Fex 2003 Kft

A nyertes ajánlattevő címe: 2000 Szentendre Fészek u. 4.

A nyertes ajánlattevő neve: HM EI Zrt

A nyertes ajánlattevő címe: 1101 Budapest Salgótarjáni út 20.

Az ellenszolgáltatás összege: nettó 16 000 000.-Ft/ év keretösszeg

4.30 a) a közbeszerzési eljárás tárgya: víz-gáz csat. karbantartás

b) az eljárás típusa: hirdetmény közzétételével induló, általános egyszerű közbeszerzési eljárás első forduló 2010-2011 évekre

c) a nyertes ajánlattevő száma: 3

A nyertes ajánlattevő neve: Met-ÉP Kft

A nyertes ajánlattevő címe: 1149 Budapest Egressy út 103.

A nyertes ajánlattevő neve: HM EI Zrt

A nyertes ajánlattevő címe: 1101 Budapest Salgótarjáni út 20.

A nyertes ajánlattevő neve: Fadgyas László

A nyertes ajánlattevő címe: 1141 Budapest Öv u. 106/b.

Az ellenszolgáltatás összege: nettó 40 000 000.-Ft/ év keretösszeg

4.31 a) a közbeszerzési eljárás tárgya: gyorsszolgálat

b) az eljárás típusa: hirdetmény közzétételével induló, általános egyszerű közbeszerzési eljárás 2010-2013 évekre

c) a nyertes ajánlattevő száma: 1

A nyertes ajánlattevő neve: 3R Kereskedelmi és szolgáltató Kft.

A nyertes ajánlattevő címe: 1126 Budapest, Kiss János alt. u. 47.

Az ellenszolgáltatás összege: nettó 30 000 000.-Ft/ év keretösszeg

4.32 a) a közbeszerzési eljárás tárgya: Toldy Ferenc Gimnázium számára közétkeztetés (ebéd) biztosítása

b) az eljárás típusa: hirdetmény közzétételével induló, általános egyszerű közbeszerzési eljárás

c) a nyertes ajánlattevő száma: 1

A nyertes ajánlattevő neve: Sodexo Magyarország Kft.

A nyertes ajánlattevő címe: 1143 Budapest, Ilka utca 31.

Az ellenszolgáltatás összege: 10.416.000,- Ft tartalékkerettel (tartalékkeret nélkül: 8.680.000,-Ft)

4.33 a) a közbeszerzési eljárás tárgya: A Budapest, I. kerület Mészáros utca 5-7. szám alatti Szilágyi Erzsébet Gimnázium részére közétkeztetés (meleg ebéd) biztosítása

b) az eljárás típusa: hirdetmény közzétételével induló, általános egyszerű közbeszerzési eljárás

c) a nyertes ajánlattevő száma: 1

A nyertes ajánlattevő neve: Sodexo Magyarország Kft.

A nyertes ajánlattevő címe: 1143 Budapest, Ilka utca 31.

Az ellenszolgáltatás összege: 12.638.080,- Ft tartalékkerettel (tartalékkeret nélkül: 9.721.600,-Ft)

5. a) A bíróság által az adott évben jogerősen megállapított szerződösszegések száma:-

b) a szerződösszegések típusai:-

c) a szerződösszegést elkövető(k) neve, székhelye: -

6. Az ajánlatkérő által központosított közbeszerzési eljárásban beszerzett áruk, szolgáltatások éves értéke:

Számítástechnikai eszközök beszerzése **9.000.000,- Ft**

Mobil távközlési szolgáltatások 1. **2.100.000,- Ft**

Vezetékes telefon és internet

**290.000,- Ft és havi
29,- Ft**

7. Hivatkozás az előzetes összesített tájékoztatóra:-

Budapest, 2011. április 5.

.....
Tánczosné dr. Pósa Ibolya
aljegyző

NYILATKOZAT

A) Alulírott Dr. Nagy Gábor Tamás, a Budapest I. kerület Budavári Önkormányzat Polgármesteri Hivatala költségvetési szerv vezetője jogi felelősségem tudatában kijelentem, hogy az előírásoknak megfelelően a 2010. évben az általam vezetett költségvetési szervnél gondoskodtam a belső kontroll rendszerek szabályszerű, gazdaságos, hatékony és eredményes működéséről.

Gondoskodtam:

- a költségvetési szerv vagyongazdálkodásába, használatába adott vagyon rendeltetészerű igénybeviteléről, az alapító okiratban előírt tevékenységek jogszabályban meghatározott követelményeknek megfelelő ellátásáról,
- a rendelkezésre álló előirányzatoknak a célnak megfelelő felhasználásáról,
- a költségvetési szerv tevékenységében a hatékonyság, eredményesség és a gazdaságosság követelményeinek érvényesítéséről,
- a tervezési, beszámolási, információszolgáltatási kötelezettségek teljesítéséről, azok teljességéről és hitelességéről,
- a gazdálkodási lehetőségek és a kötelezettségek összhangjáról,
- az intézményi számviteli rendről.

Kijelentem, hogy

- a benyújtott beszámolók a jogszabályi előírások szerint a valóságnak megfelelően, átláthatóan, teljeskörűen és pontosan tükrözik a szóban forgó pénzügyi évről vonatkozó kiadásokat és bevételeket,
- olyan rendszert vezettem be, ami megfelelő bizonyosságot nyújt az eljárások jogszerűségére és szabályszerűségére vonatkozóan, biztosítja az elszámoltathatóságot, továbbá megfelel a hazai és közösségi szabályoknak,
- a szervezetben belül jól körülhatárolt volt a felelősségi körök meghatározása, működtetése, a vezetők a szervezet minden szintjén tisztában voltak a célokkal és az azok elérését segítő eszközökkel annak érdekében, hogy végre tudják hajtani a kitzított feladatokat és értékelni tudják az elért eredményeket. E tevékenységről a vezetői beszámoltatás rendszerén keresztül folyamatos információval rendelkeztem, a tevékenységet folyamatosan értékeltem.

Az Áht. és az Ámr. belső kontrollokkal kapcsolatos előírásainak az alábbiak szerint tettem eleget:

Kontrollkörnyezet: A Hivatal Szervezeti és Működési Szabályzata meghatározza a Hivatal felépítését, szervezeti tagozódását és munkaköreit. A munkaköröket betöltő köztisztviselőkre vonatkozó felelősségi szabályok a konkrét munkaköri leírásokban kerültek rögzítésre – a munkakörökhöz tartozó feladatok, a helyettesítési szabályok, a képesítési feltételek, a közvetlen irányítás és beszámolás rendjének biztosításával.

Az államháztartás működési rendjéről szóló 292/2009 (XII.19.) Korm. rendeletnek, valamint a Pénzügyminiszter 1/2009. (IX.11.) PM irányelvében előírtaknak megfelelően 2010. év január hó 01. napjával hatályosítottam a Hivatal Belső kontrollrendszerét összefoglaló szabályzatot, amelyben a rendeletben előírt ellenőrzési nyomvonal is kidolgozásra került. A táblázatos rendszerben kialakított ellenőrzési nyomvonal leírja a teljes folyamatot az egyes gazdasági eseményekkel kapcsolatosan a tervezéstől a végrehajtáson át a beszámolási fázisig, megjelölve a folyamatot és a felelőst, ellenőrzési pontot, a dokumentumokat (adatbázist), amelyet az adott folyamat használ és az ezekért való felelősségeket.

Kockázatkezelés: A hatékony folyamatba épített ellenőrzés a legjobb eszköz a kockázatok kezelésére, melynek hatékonyságát a Belső kontrollrendszer hatályba lépésével kialakított ellenőrzési nyomvonal és ellenőrzési pontok tették lehetővé. A kockázatok felméréséhez és a belső kontrollhoz szintén nagymértékben hozzájárult a Hivatal munkatársai által heti rendszerességgel elkészített írásos jelentés, melyben az adott héten elvégzett feladataikról informálták a vezetőjüket.

Kontrolltevékenység: A Hivatalon belül kialakított kontrolltevékenységek biztosították a kockázatok kezelését és hozzájárultak a Hivatal céljainak eléréséhez, amelyhez a különböző szabályok, szabályzatok betartása és betartatása nyújtott biztosítékot. A bizonylatok kezelése és feldolgozása a hatályos Gazdálkodási szabályzatban előírtaknak megfelelően történt.

Információ és kommunikáció: A gazdasági feladatok végrehajtása a CT-Eco-STAT integrált pénzügyi rendszerben történt, a különböző speciális modulok segítségével. Az egyéb információhoz való hozzáférés a Hivatalban az internet kapcsolat használatával mindenki számára elérhető. A szabályzatok, utasítások papír alapon és az EWO rendszerben érhetőek el.

Az intézményi *belső kommunikáció* tekintetében a horizontális kommunikáció jól működik: a Hivatalon belül a team-work szemlélet érvényesül. A *vertikális kommunikáció* a Hivatal vezetőinek fokozott leterheltsége és protokolláris kötelezettségei miatt nehezebben érvényesíthető: a feltárt és vezetői értekezleteken ismertetett hiányosságok ugyan kijavításra kerültek, azonban ez a terület fejlesztésre szorul. Az intézmény *külső kommunikációját* a Hivatal jó infrastrukturális felszereltsége (telefon, folyamatos internet kapcsolat), valamint a jól képzett, udvarias, ügyfélközpontú, idegen nyelvet beszélő munkatársai biztosították.

Monitoring: A folyamatba épített, előzetes, utólagos vezetői ellenőrzési rendszer szabályszerűségének, eredményességének fenntartását a szabályozásbeli változások munkaköri leírásokon történő átvezetése biztosította.

Az általam vezetett szervezetnél a belső kontrollok alábbi területei igényelnek fejlesztést:

A folyamatba épített, előzetes, utólagos vezetői ellenőrzési valamennyi elemének szabályszerű működése a szabályzatokban és a munkaköri leírásokban rögzítettek szerint került biztosításra a 2010. évben. A Hivatal a 2011. évben – lehetőségeihez mérten – igyekszik nagyobb figyelmet fordítani a belső, vertikális kommunikáció minőségének fejlesztésére.

Igazolom, hogy az általam vezetett költségvetési szerv gazdasági vezetője eleget tett a tárgyévvel vonatkozó továbbképzési kötelezettségének a belső kontrollok témakörében: igen - nem

Kelt: 2011. március 7.



.....
dr. Nagy Gábor Tamás
polgármester

B) Az A) pontban meghatározott nyilatkozatot az alábbiak miatt nem áll módomban megtenni:

Kelt:

P. H.

.....
aláírás

NYILATKOZAT

Alulírott **Dr. Bodroghelyi László**, a **Budavári Önkormányzat Egészségügyi Szolgálat**a költségvetési szerv vezetője jogi felelősségem tudatában kijelentem, hogy az előírásoknak megfelelően **2010** évben az általam vezetett költségvetési szervnél gondoskodtam a belső kontroll rendszerek szabályszerű, gazdaságos, hatékony és eredményes működéséről.

Gondoskodtam:

- ☒ a költségvetési szerv vagyonkezelésébe, használatába adott vagyon rendeltetésszerű igénybevételéről, az alapító okiratban előírt tevékenységek jogszabályban meghatározott követelményeknek megfelelő ellátásáról,
- ☒ a rendelkezésre álló előirányzatoknak a célnak megfelelő felhasználásáról,
- ☒ a költségvetési szerv tevékenységében a hatékonyság, eredményesség és a gazdaságosság követelményeinek érvényesítéséről,
- ☒ a tervezési, beszámolási, információszolgáltatási kötelezettségek teljesítéséről, azok teljességéről és hitelességéről,
- ☒ a gazdálkodási lehetőségek és a kötelezettségek összhangjáról,
- ☒ az intézményi számviteli rendről.

Kijelentem, hogy

- ☒ a benyújtott beszámolók a jogszabályi előírások szerint a valóságnak megfelelően, átláthatóan, teljes körűen és pontosan tükrözik a szóban forgó pénzügyi évre vonatkozó kiadásokat és bevételeket,
- ☒ olyan rendszert vezettem be, ami megfelelő bizonyosságot nyújt az eljárások jogszerűségére és szabályszerűségére vonatkozóan, biztosítja az elszámoltathatóságot, továbbá megfelel a hazai és közösségi szabályoknak,
- ☒ a szervezeten belül jól körülhatárolt volt a felelősségi körök meghatározása, működtetése, a vezetők a szervezet minden szintjén tisztában voltak a célokkal és az azok elérését segítő eszközökkel annak érdekében, hogy végre tudják hajtani a kitzűzött feladatokat és értékelni tudják az elért eredményeket. E tevékenységről a vezetői beszámoltatás rendszerén keresztül folyamatos információval rendelkeztem, a tevékenységet folyamatosan értékeltem.

Az Áht. és az Ámr. belső kontrollokkal kapcsolatos előírásainak az alábbiak szerint tettem eleget:

☒ **Kontrollkörnyezet:**

A kontroll környezet kialakítása során gondoskodtam a világos szervezeti struktúra, egyértelmű hatásköri viszonyok és feladatok meghatározásáról. Etikai elvárásokat határoztam meg a szervezet minden szintjén, átlátható humán erőforrás kezelésre törekedtem.

Az intézményünkben kontrollkörnyezet a teljes kontrollrendszer alapja. Biztosítja a fegyelmet és a szervezeti felépítést, valamint azt a légkört, amely befolyásolja a belső kontroll általános minőségét. Átfogóan hat arra, hogyan határozzák meg a stratégiát és célokat, a kontrolltevékenységek strukturáltságát. A kontrollkörnyezet alapozza meg a belső kontroll összes többi elemét a fegyelem és a struktúra biztosítása által.

☒ **Kockázatkezelés:**

A kockázati tényezők figyelembe vételével a kockázatelemzés során felmértük, és meg állapítottuk a költségvetési szerv tevékenységében, gazdálkodásában rejlő kockázatokat. A kockázatkezelés rendjének kialakítása során meg határoztuk azon intézkedéseket és megtételük módját, amelyek csökkentik, illetve megszüntetik a kockázatokat.

A kockázatkezelés, mint módszer a vezetésem gyakorlati eszköze, a tervezés és döntéshozatal, a végrehajtás alapvető része. Külön figyelmet fordítok arra, hogy a kockázatkezelést minden folyamatba beépítsék, és a szervezet minden tagja megértse a kockázatkezelés.

A kockázatkezelés elsősorban a feladatellátását támogató belső folyamat, és nem az adott költségvetési szerven kívüli szervezetek, hatóságok igényeit szolgálja.

Általam vezetett intézmény esetében a kockázatkezelés alapvető célja, hogy az összefüggésrendszer, és az ezzel kapcsolatos felelősség világossá váljék minden érintett számára. Ezáltal a kockázatkezelés beépül a mindennapi tevékenységek közé, és nem elkülönült – csak időszakos – feladattá válik.

Kontrolltevékenységek:

Intézmény vonatkozásában gondoskodtam a szervezeten belüli kontrolltevékenységek kialakításáról, amelyek biztosítják a kockázatok kezelését, hozzájárulnak a szervezet céljainak eléréséhez.

A szervezet belső szabályzataiban szabályoztam az engedélyezési és jóváhagyási eljárásokat, az információhoz való hozzáférést, a fizikai kontrollt (hozzáférés az eszközökhöz), és a beszámolás eljárás rendjét.

A kontrolltevékenységek azok az elvek és eljárások, amelyeket a kockázatok meghatározása és a szervezet céljainak elérése érdekében alakítottam ki. Ahhoz, hogy a kontrolltevékenységek hatékonyak legyenek az adott időszakra vonatkozó tervnek megfelelően funkciójukat tekintve következetesnek, valamint költség-hatékonyak, átfogónak, ésszerűnek, továbbá közvetlenül a kontroll célokra vonatkozóan kell lenniük.

A kontrolltevékenységek részben vannak az egész szervezetben, annak minden szintjén.

Információ és kommunikáció:

Intézményünk olyan rendszereket alakított ki és működtet, melyek részben biztosítják, hogy a meglévő információk a megfelelő időben eljuttatnak az illetékes szervezethez, szervezeti egységhez, illetve személyhez.

Az információs rendszerek keretében a beszámolási rendszereket úgy működtetjük, hogy az hatékony, megbízható és pontos legyen, a beszámolási szintek, határidők és módok tekintetében.


Monitoring:

A szervezetünk monitoring rendszere lehetővé teszi a szervezet tevékenységének, a célok megvalósításának nyomon követését.


A monitoring rutintevékenységek, folyamatos monitoring révén valósul meg.

Intézményünknel belső kontroll monitoring arra irányul, hogy biztosítsa a kontrolloknak a létrehozásuk szándékának megfelelő működését és a működés megfelelő módosítását a körülmények változása esetén.

Az általam vezetett szervezetnél a belső kontrollok alábbi területei igényelnek fejlesztést:

-  A kontrolltevékenységek részben vannak jelen az egész szervezetben, annak minden szintjén ezért fejlesztésre szorul.


A kontrolltevékenység magában kell, hogy foglalja a különböző megelőző és feltáró kontrollokat. Többek között az egyeztetéseket, műveletek, folyamatok, tevékenységek vizsgálatát, stb.

-  Információ és kommunikáció működtetése fejlesztésre szorul, hogy teljes körűen biztosítsa a meglévő információk a megfelelő időben az illetékes szervezethez, szervezeti egységhez, illetve személyhez.

Igazolom, hogy az általam vezetett költségvetési szerv gazdasági vezetője eleget tett a tárgyra vonatkozó továbbképzési kötelezettségének a belső kontrollok témakörében: igen - nem

Budapest, 2011. április 12.

.....
aláírás
Dr. Bodroghelyi Császka
főigazgató főorvos



F. G. L /

0309

NYILATKOZAT

Alulírott **dr. Barta Gábor Zsolt**, a Budapest I. kerület Budavári Önkormányzat **GAMESZ** költségvetési szerv vezetője jogi felelősségem tudatában kijelentem, hogy az előírásoknak megfelelően **2010** évben az általam vezetett költségvetési szervnél gondoskodtam a belső kontroll rendszerek szabályszerű, gazdaságos, hatékony és eredményes működéséről.

Gondoskodtam:

- a költségvetési szerv vagyonekezelésébe, használatába adott vagyon rendeltetésszerű igénybevételéről, az alapító okiratban előírt tevékenységek jogszabályban meghatározott követelményeknek megfelelő ellátásáról,
- a rendelkezésre álló előirányzatoknak a célnak megfelelő felhasználásáról,
- a költségvetési szerv tevékenységében a hatékonyság, eredményesség és a gazdaságosság követelményeinek érvényesítéséről,
- a tervezési, beszámolási, információszolgáltatási kötelezettségek teljesítéséről, azok teljességéről és hitelességéről,
- a gazdálkodási lehetőségek és a kötelezettségek összhangjáról,
- az intézményi számviteli rendről.

Kijelentem, hogy

- a benyújtott beszámoló a jogszabályi előírások szerint a valóságnak megfelelően, átláthatóan, teljes körűen és pontosan tükrözi a szóban forgó pénzügyi évre vonatkozó kiadásokat és bevételeket,
- olyan rendszert vezettem be, ami megfelelő bizonyosságot nyújt az eljárások jogszerűségére és szabályszerűségére vonatkozóan, biztosítja az elszámoltathatóságot, továbbá megfelel a hazai és közösségi szabályoknak,
- a szervezeten belül jól körülhatárolt volt a felelősségi körök meghatározása, működtetése, a vezetők a szervezet minden szintjén tisztában voltak a célokkal és az azok elérését segítő eszközökkel annak érdekében, hogy végre tudják hajtani a kitűzött feladatokat és értékelni tudják az elért eredményeket. E tevékenységről a vezetői beszámoltatás rendszerén keresztül folyamatos információval rendelkeztem, a tevékenységet folyamatosan értékelttem.

Az Áht. és az Ámr. belső kontrollokkal kapcsolatos előírásainak az alábbiak szerint tettem eleget:

Kontrollkörnyezet:

A kontroll környezet kialakítása során gondoskodtam a világos szervezeti struktúra, egyértelmű hatásköri viszonyok és feladatok meghatározásáról. Etikai elvárásokat határoztam meg a szervezet minden szintjén, átlátható humán erőforrás kezelésre törekedtem.

Az intézményünkben kontrollkörnyezet a teljes kontrollrendszer alapja. Biztosítja a fegyelmet és a szervezeti felépítést, valamint azt a légkört, amely befolyásolja a belső kontroll általános minőségét. Átfogóan hat arra, hogyan határozzák meg a stratégiát és célokat, a kontrolltevékenységek strukturáltságát. A kontrollkörnyezet alapozza meg a belső kontroll összes többi elemét a fegyelem és a struktúra biztosítása által.

Kockázatkezelés:

A kockázati tényezők figyelembe vételével a kockázatelemzés során felmértük, és meg állapítottuk a költségvetési szerv tevékenységében, gazdálkodásában rejlő kockázatokat. A kockázatkezelés rendjének kialakítása során meg határoztuk azon intézkedéseket és megtételük módját, amelyek csökkentik, illetve megszüntetik a kockázatokat.

A kockázatkezelés, mint módszer a vezetésem gyakorlati eszköze, a tervezés és döntéshozatal, a végrehajtás alapvető része. Külön figyelmet fordítok arra, hogy a kockázatkezelést minden folyamatba beépítsék, és a szervezet minden tagja megértse a kockázatkezelést.

A kockázatkezelés elsősorban a feladatellátását támogató belső folyamat, és nem az adott költségvetési szerv kénye kívüli szervezetek, hatóságok igényeit szolgálja.

Általam vezetett intézmény esetében a kockázatkezelés alapvető célja, hogy az összefüggésrendszer, és az ezzel kapcsolatos felelősség világossá váljék minden érintett számára. Ezáltal a kockázatkezelés beépül a mindennapi tevékenységek közé, és nem elkülönült – csak időszakos – feladattá válik.

☐ Kontrolltevékenységek:

Intézmény vonatkozásában gondoskodtam a szervezeten belüli kontrolltevékenységek kialakításáról, amelyek biztosítják a kockázatok kezelését, hozzájárulnak a szervezet céljainak eléréséhez.

A szervezet belső szabályzataiban szabályoztam az engedélyezési és jóváhagyási eljárásokat, az információhoz való hozzáférést, a fizikai kontrollt (hozzáférés az eszközökhöz), és a beszámolás eljárás rendjét.

A kontrolltevékenységek azok az elvek és eljárások, amelyeket a kockázatok meghatározása és a szervezet céljainak elérése érdekében alakítottam ki. Ahhoz, hogy a kontrolltevékenységek hatékonyak legyenek az adott időszakra vonatkozó tervnek megfelelően funkciójukat tekintve következetesnek, valamint költség-hatékonyak, átfogónak, ésszerűnek, továbbá közvetlenül a kontroll célokra vonatkoznak kell lenniük.

A kontrolltevékenységek részben vannak az egész szervezetben, annak minden szintjén.

☐ Információ és kommunikáció:

Intézményünk olyan rendszereket alakított ki és működtet, melyek részben biztosítják, hogy a meglévő információk a megfelelő időben eljuttatnak az illetékes szervezethez, szervezeti egységhez, illetve személyhez.

Az információs rendszerek keretében a beszámolási rendszereket úgy működtetjük, hogy az hatékony, megbízható és pontos legyen, a beszámolási szintek, határidők és módok tekintetében.

☐ Monitoring:

A szervezetünk monitoring rendszere lehetővé teszi a szervezet tevékenységének, a célok megvalósításának nyomon követését.

A monitoring rutintevékenységek, folyamatos monitoring révén valósul meg.

Intézményünkönél belső kontroll monitoring arra irányul, hogy biztosítsa a kontrolloknak a létrehozásuk szándékának megfelelő működését és a működés megfelelő módosítását a körülmények változása esetén.

Az általam vezetett szervezetenél a belső kontrollok alábbi területei igényelnek fejlesztést:


- ☐** A kontrolltevékenységek részben vannak jelen az egész szervezetben, annak minden szintjén ezért fejlesztésre szorul.


A kontrolltevékenység magában kell, hogy foglalja a különböző megelőző és feltáró kontrollokat. Többek között az egyeztetéseket, műveletek, folyamatok, tevékenységek vizsgálatát, stb.

- ☐** Információ és kommunikáció működtetése fejlesztésre szorul, hogy teljes körűen biztosítsa a meglévő információk a megfelelő időben az illetékes szervezethez, szervezeti egységhez, illetve személyhez.

Igazolom, hogy az általam vezetett költségvetési szerv gazdasági vezetője eleget tett a tárgyévvel szembeni továbbképzési kötelezettségének a belső kontrollok témakörében: igen - nem

Budapest, 2011. március 04.


dr. Barta Gabor Zsolt
igazgató



NYILATKOZAT

Alulírott Bajkó Judit, mint a **Szilágyi Erzsébet Gimnázium** költségvetési szerv vezetője jogi felelősségem tudatában kijelentem, hogy az előírásoknak megfelelően **2010** évben az általam vezetett költségvetési szervnél gondoskodtam a belső kontroll rendszerek szabályszerű, gazdaságos, hatékony és eredményes működéséről.

Gondoskodtam:

- ☒ a költségvetési szerv vagyonekezelésébe, használatába adott vagyon rendeltetésszerű igénybevételéről, az alapító okiratban előírt tevékenységek jogszabályban meghatározott követelményeknek megfelelő ellátásáról,
- ☒ a rendelkezésre álló előirányzatoknak a célnak megfelelő felhasználásáról,
- ☒ a költségvetési szerv tevékenységében a hatékonyság, eredményesség és a gazdaságosság követelményeinek érvényesítéséről,
- ☒ a tervezési, beszámolási, információszolgáltatási kötelezettségek teljesítéséről, azok teljességéről és hitelességéről,
- ☒ a gazdálkodási lehetőségek és a kötelezettségek összhangjáról,
- ☒ az intézményi számviteli rendről.

Kijelentem, hogy

- ☒ a benyújtott beszámolók a jogszabályi előírások szerint a valóságnak megfelelően, átláthatóan, teljes körűen és pontosan tükrözik a szóban forgó pénzügyi évre vonatkozó kiadásokat és bevételeket,
- ☒ olyan rendszert vezettem be, ami megfelelő bizonyosságot nyújt az eljárások jogszerűségére és szabályszerűségére vonatkozóan, biztosítja az elszámoltathatóságot, továbbá megfelel a hazai és közösségi szabályoknak,
- ☒ a szervezeten belül jól körülhatárolt volt a felelősségi körök meghatározása, működtetése, a vezetők a szervezet minden szintjén tisztában voltak a célokkal és az azok elérését segítő eszközökkel annak érdekében, hogy végre tudják hajtani a kitűzött feladatokat és értékelni tudják az elért eredményeket. E tevékenységről a vezetői beszámoltatás rendszerén keresztül folyamatos információval rendelkeztem, a tevékenységet folyamatosan értékeltem.

Az Áht. és az Ámr. belső kontrollokkal kapcsolatos előírásainak az alábbiak szerint tettem eleget:

☒ Kontrollkörnyezet:

A kontrol környezet kialakítása során gondoskodtam a világos szervezeti struktúra, egyértelmű hatásköri viszonyok és feladatok meghatározásáról. Etikai elvárásokat határoztam meg a szervezet minden szintjén, átlátható humán erőforrás kezelésre törekedtem.

Az intézményünkben kontrollkörnyezet a teljes kontrollrendszer alapja. Biztosítja a fegyelmet és a szervezeti felépítést, valamint azt a légkört, amely befolyásolja a belső kontroll általános minőségét. Átfogóan hat arra, hogyan határozzák meg a stratégiát és célokat, a kontrolltevékenységek strukturáltságát. A kontrollkörnyezet alapozza meg a belső kontroll összes többi elemét a fegyelem és a struktúra biztosítása által.

☒ Kockázatkezelés:

A kockázati tényezők figyelembe vételével a kockázatelemzés során felmértük, és megállapítottuk a költségvetési szerv tevékenységében, gazdálkodásában rejlő kockázatokat. A kockázatkezelés rendjének kialakítása során meghatároztuk azokat az intézkedéseket és megtételük módját, amelyek csökkentik, illetve megszüntetik a kockázatokat.

A kockázatkezelés mint módszer a vezetésem gyakorlati eszköze, a tervezés és döntéshozatal, a végrehajtás alapvető része. Külön figyelmet fordítok arra, hogy a kockázatkezelést minden folyamatba beépítsék, és a szervezet minden tagja megértse a kockázatkezelés fontosságát.

A kockázatkezelés elsősorban a feladat ellátását támogató belső folyamat, és nem az adott költségvetési szerven kívüli szervezetek, hatóságok igényeit szolgálja.

Az általam vezetett intézmény esetében a kockázatkezelés alapvető célja, hogy az összefüggésrendszer, és az ezzel kapcsolatos felelősség világossá váljék minden érintett számára. Ezáltal a kockázatkezelés beépül a mindennapi tevékenységek közé, és nem elkülönült – csak időszakos – feladattá válik.

Kontrolltevékenységek:

Az intézmény vonatkozásában gondoskodtam a szervezeten belüli kontrolltevékenységek kialakításáról, amelyek biztosítják a kockázatok kezelését, hozzájárulnak a szervezet céljainak eléréséhez.

A szervezet belső szabályzataiban szabályoztam az engedélyezési és jóváhagyási eljárásokat, az információhoz való hozzáférést, a fizikai kontrollt (hozzáférés az eszközökhöz), és a beszámolás eljárás rendjét.

A kontrolltevékenységek azok az elvek és eljárások, amelyeket a kockázatok meghatározása és a szervezet céljainak elérése érdekében alakítottam ki. Törekedtem arra, hogy a kontrolltevékenységek hatékonyak legyenek az adott időszakra vonatkozó tervnek megfelelően, és funkciójukat tekintve következetesek, valamint költség-hatékonyak, átfogóak, ésszerűek, továbbá közvetlenül a kontroll célokra vonatkozóak legyenek.

A kontrolltevékenységek jelen vannak az egész szervezetben, annak minden szintjén.

Információ és kommunikáció:

Intézményünk olyan rendszereket alakított ki és működtet, melyek részben biztosítják, hogy a meglévő információk a megfelelő időben eljuttatnak az illetékes szervezeti egységhez, illetve személyhez.

Az információs rendszerek keretében a beszámolási rendszereket úgy működtetjük, hogy az hatékony, megbízható és pontos legyen, a beszámolási szintek, határidők és módok tekintetében.

Monitoring:

A szervezetünk monitoring rendszere lehetővé teszi a szervezet tevékenységének, a célok megvalósításának nyomon követését.

A monitoring rutintevékenységek, folyamatos monitoring révén valósul meg.

Intézményünknel a belső kontroll monitoring arra irányul, hogy biztosítsa a kontrolloknak a létrehozásuk szándékának megfelelő működését, és a működés megfelelő módosítását a körülmények változása esetén.

Az általam vezetett szervezetnél a belső kontrollok alábbi területei igényelnek fejlesztést:


A kontrolltevékenységek jelen vannak az egész szervezetben, de az új szabályozásoknak megfelelően fejlesztésre szorul.

A kontrolltevékenységet fejleszteni kell, hogy magában foglalja a különböző megelőző és feltáró kontrollokat, többek között az egyeztetéseket, a műveletek, folyamatok és tevékenységek vizsgálatát, stb.

Az információ és a kommunikáció működtetése fejlesztésre szorul, hogy teljes körűen biztosítsa a meglévő információk eljuttatását a megfelelő időben az illetékes szervezeti egységhez, illetve személyhez.

Igazolom, hogy az általam vezetett költségvetési szerv gazdasági vezetője eleget tett a tárgyévre vonatkozó továbbképzési kötelezettségének a belső kontrollok témakörében: **igen** - nem

Budapest, 2011.április 11.



Bajkó Judit

igazgató



NYILATKOZAT

Alulírott Porogi András, a Toldy Ferenc Gimnázium költségvetési szerv vezetője jogi felelősségem tudatában kijelentem, hogy az előírásoknak megfelelően 2010 évben az általam vezetett költségvetési szervnél gondoskodtam a belső kontroll rendszerek szabályszerű, gazdaságos, hatékony és eredményes működéséről.

Gondoskodtam:

- a költségvetési szerv vagyongazdálkodásába, használatába adott vagyon rendeltetés szerű igénybevételéről, az alapító okiratban előírt tevékenységek jogszabályban meghatározott követelményeknek megfelelő ellátásáról,
- a rendelkezésre álló előirányzatoknak a célnak megfelelő felhasználásáról,
- a költségvetési szerv tevékenységében a hatékonyság, eredményesség és a gazdaságosság követelményeinek érvényesítéséről,
- tervezési, beszámolási, információszolgáltatási kötelezettségek teljesítéséről, azok teljességéről és hitelességéről,
- a gazdálkodási lehetőségek és a kötelezettségek összhangjáról,
- az intézményi számviteli rendről.

Kijelentem, hogy

- a benyújtott beszámoló a jogszabályi előírások szerint a valóságnak megfelelően, átláthatóan, teljes körűen és pontosan tükrözi a számon forgó pénzügyi évre vonatkozó kiadásokat és bevételeket,
- olyan rendszert vezettem be, ami megfelelő bizonyosságot nyújt az eljárások jogszerűségére és szabályszerűségére vonatkozóan, biztosítja az elszámoltathatóságot, továbbá megfelel a hazai és közösségi szabályoknak,
- a szervezeten belül jól körülhatárolt volt a felelősségi körök meghatározása, működtetése, a vezetők a szervezet minden szintjén tisztában voltak a célokkal és az azok elérését segítő eszközökkel annak érdekében, hogy végre tudják hajtani a kitűzött feladatokat és értékelni tudják az elért eredményeket. E tevékenységről a vezetői beszámolattal rendszeresen keresztül folyamatos információval rendelkeztem, a tevékenységet folyamatosan értékeltem.

Az Áht. és az Ámr. belső kontrollokkal kapcsolatos előírásainak az alábbiak szerint tettem eleget:

- **Kontrollkörnyezet:**

A kontrollkörnyezet kialakítása során gondoskodtam a világos szervezeti struktúra, egyértelmű hatásköri viszonyok és feladatok meghatározásáról. Etikai elvárásokat határoztam meg, átlátható humán erőforrás kezelésre törekedtem.

Az intézményünkben kontrollkörnyezet a teljes kontrollrendszer alapja. Biztosítja a fegyelmet és a szervezeti felépítést, valamint azt a légkört, amely befolyásolja a belső kontroll általános minőségét. A kontrollkörnyezet alapozza meg a belső kontroll összes többi elemét a fegyelem és a struktúra biztosítása által.

- **Kockázatkezelés:**

A kockázati tényezők figyelembe vételével a kockázatelemzés során felmértük, és meg állapítottuk a költségvetési szerv tevékenységében, gazdálkodásában rejlő kockázatokat. A kockázatkezelés rendjének kialakítása során meg határoztuk azon intézkedéseket és megtételük módját, amelyek csökkentik, illetve megszüntetik a kockázatokat.

Általam vezetett intézmény esetében a kockázatkezelés alapvető célja, hogy az összefüggésrendszer, és az ezzel kapcsolatos felelősség világossá váljék minden érintett számára. Ezáltal a kockázatkezelés beépül a mindennapi tevékenységek közé, és nem elkülönült – csak időszakos – feladattá válik.

- **Kontrolltevékenységek:**

Intézmény vonatkozásában gondoskodtam a szervezeten belüli kontrolltevékenységek kialakításáról, amelyek biztosítják a kockázatok kezelését, hozzájárulnak a szervezet céljainak eléréséhez.

A szervezet belső szabályzataiban szabályoztam az engedélyezési és jóváhagyási eljárásokat, az információhoz való hozzáférést és a beszámolás eljárás rendjét.

A kontrolltevékenységek azok az elvek és eljárások, amelyeket a kockázatok meghatározása és a szervezet céljainak elérése érdekében alakítottam ki. Ahhoz, hogy a kontrolltevékenységek hatékonyak legyenek az adott időszakokra vonatkozó tervnek megfelelően funkciójukat tekintve következetesnek, valamint költség-hatékonyak, átfogónak, ésszerűnek, továbbá közvetlenül a kontroll célokra vonatkoznak kell lenniük.

- **Információ és kommunikáció:**

Intézményünk olyan rendszereket alakított ki és működtet, melyek általában biztosítják, hogy a releváns információk a megfelelő időben eljuttatnak az illetékes szervezethez, szervezeti egységhez, illetve személyhez.

Az információs rendszerek keretében a beszámolási rendszereket úgy működtetjük, hogy az hatékony, megbízható és pontos legyen, a beszámolási szintek, határidők és módok tekintetében.

- **Monitoring:**

A szervezetünk monitoring rendszere lehetővé teszi a szervezet tevékenységének, a célok megvalósításának nyomon követését.

A monitoring rutintevékenységek, folyamatos monitoring révén valósul meg.


Intézményünknel belső kontroll monitoring arra irányul, hogy biztosítsa a kontrollokna a létrehozásuk szándékának megfelelő működését és a működés megfelelő módosítását a körülmények változása esetén.

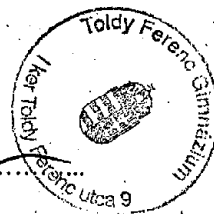
Az általam vezetett szervezetnél a belső kontrollok alábbi területei igényelnek fejlesztést:

- A kontrolltevékenységek részben vannak jelen az egész szervezetben, annak minden szintjén ezért fejlesztésre szorul.
- Információ és kommunikáció működtetése fejlesztésre szorul, hogy teljes körűen biztosítsa a meglévő információk a megfelelő időben az illetékes szervezethez, szervezeti egységhez, illetve személyhez.
- Az SzMSz-t aktualizálni kell az oktatást érintő jogszabályváltozásokkal összhangban.

Igazolom, hogy az általam vezetett költségvetési szerv gazdasági vezetője nem tett eleget a tárgyévra vonatkozó továbbképzési kötelezettségének a belső kontrollok témakörében, mivel 2010 második félévétől tölti be ezt a posztot, és a 2010 decemberében induló továbbképzéseken, hely hiány miatt már nem tudták fogadni a jelentkezését.

Budapest, 2011.04.14.


aláírás



NYILATKOZAT

Alulírott **Stelzelné Szabó Erzsébet, a Kosztolányi Dezső Gimnázium vezetője** jogi felelősségem tudatában kijelentem, hogy az előírásoknak megfelelően 2010 évben az általam vezetett költségvetési szervnél gondoskodtam a belső kontroll rendszerek szabályszerű, gazdaságos, hatékony és eredményes működéséről.

Gondoskodtam:

- a költségvetési szerv vagyonekezelésébe, használatba adott vagyon rendeltetésszerű igénybevételéről, az alapító okiratban előírt tevékenységek jogszabályban meghatározott követelményeknek megfelelő ellátásáról,
- a rendelkezésre álló előirányzatoknak a célnak megfelelő felhasználásáról,
- a költségvetési szerv tevékenységében a hatékonyság, eredményesség és a gazdaságosság követelményeinek érvényesítéséről
- a tervezési, beszámolási, információszolgáltatási kötelezettségek teljesítéséről, azok teljességéről és hitelességéről,
- a gazdálkodási lehetőségek és a kötelezettségek összhangjáról,
- az intézményi számviteli rendről, valamint
- a belső ellenőrzés megszervezéséről és hatékony működtetéséről

Kijelentem, hogy

- a benyújtott beszámoló a jogszabályi előírások szerint a valóságnak megfelelően, átláthatóan, teljes körűen és pontosan tükrözi a 2010. évre vonatkozó kiadásokat és bevételeket,
- az intézményben olyan rendszert vezettem be, ami megfelelő bizonyosságot nyújt az eljárások jogszerűségére és szabályszerűségére vonatkozóan biztosítja, az elszámoltathatóságot, továbbá megfelel a hazai és közösségi szabályoknak,
- a szervezeten belül jól körülhatárolt volt a felelősségi körök meghatározása, működtetése, a vezetők a szervezet minden szintjén tisztában voltak a célokkal és az azok elérését segítő eszközökkel annak érdekében, hogy végre tudják hajtani a kitűzött feladatokat és értékelni tudják az elért eredményeket. Ezekről a tevékenységről a vezetői beszámoltatás rendszerén keresztül folyamatos információval rendelkeztem, a tevékenységet folyamatosan értékeltem.

Az Áht. és az Ámr. belső kontrollokkal kapcsolatos előírásainak az alábbiak szerint tettem eleget:

Kontrollkörnyezet:

A kontrollkörnyezet kialakítása során gondoskodtam:

- a világos szervezeti struktúra kialakításáról
- egyértelmű felelősségi, hatásköri viszonyok és feladatok meghatározásáról
- etikai elvárásokat határoztam meg szervezet minden szintjén,
- átlátható humán erőforrás kezelésre törekedtem.

Az intézményünkben kontrollkörnyezet a teljes kontrollrendszer alapja. Biztosítja a fegyelmet és a szervezeti felépítést, valamint azt a légkört, amely befolyásolja a belső kontroll általános minőségét. Átfogóan hat arra, hogyan határozzák meg a stratégiát és célokat, a kontrolltevékenységek strukturáltságát. A kontrollkörnyezet alapozza meg a belső kontroll összes többi elemét a fegyelem és a struktúra biztosítása által.

Kockázatkezelés:

A kockázati tényezők figyelembe vételével a kockázatelemzés során felmértük és megállapítottuk a költségvetési szerv tevékenységében, gazdálkodásában rejlő kockázatokat. A kockázatkezelés rendjének kialakítása során meghatároztuk azon intézkedéseket és megtételük módját, amelyek csökkentik illetve megszüntetik a kockázatokat.

A kockázatkezelés, mint módszer a vezetésem gyakorlati eszköze, a tervezés és döntéshozatal, a végrehajtás alapvető része. Külön figyelmet fordítok arra, hogy a kockázatkezelést minden folyamatba beépüljön és a szervezet minden tagja megértse a kockázatkezelést.

A kockázatkezelés elsősorban a feladat ellátását támogató belső folyamat és nem az adott költségvetési szerven kívüli szervezetek, hatóságok igényeit szolgálja. Általam vezetett intézmény esetében a kockázatkezelés alapvető célja, hogy az összefüggésrendszer és az ezzel kapcsolatos felelősség világossá

válják minden érintett számára. Ezáltal a kockázatkezelés beépül a mindennapi tevékenységek közé és nem elkülönült - csak időszakos – feladattá válik.

Kontrolltevékenységek:

Intézmény vonatkozásában gondoskodtam a szervezeten belüli kontrolltevékenységek kialakításáról, amelyek biztosítják a kockázatok kezelését, hozzájárulnak a szervezet céljainak eléréséhez.

A szervezet belső szabályzataiban szabályoztam :

- az engedélyezési és jóváhagyási eljárásokat,
- az információhoz való hozzáférést
- a fizikai kontrollt (hozzáférés az eszközökhöz)
- a beszámolási eljárások rendjét.

A kontrolltevékenységek azok az elvek és eljárások, amelyeket a kockázatok meghatározása és a szervezet céljainak elérése érdekében alakítottam ki. Ahhoz, hogy a kontrolltevékenységek hatékonyak legyenek az adott időszakra vonatkozó tervnek megfelelően funkciójukat tekintve következetesnek valamint költséghatékonyak kell lenniük. A kontrolltevékenységek részben vannak meg az egész szervezet és annak minden szintjén.

Információ és kommunikáció:

Intézményünk olyan rendszereket alakított ki és működtet, melyek részben biztosítják, hogy a megfelelő információk határidőben eljuttatnak az illetékes szervezethez, illetve személyhez. Az információs rendszerek keretében a beszámolási rendszereket úgy működtetjük, hogy azok hatékonyak, megbízhatóak és pontosak legyenek a beszámolási szintek, határidők és módok tekintetében.

Monitoring:

A szervezetünk monitoring rendszere lehetővé teszi a szervezet tevékenységének , a célok megvalósításának nyomon követését. A monitoring rutintevékenységek folyamatos monitoring révén valósulnak meg. Intézményünknel a belső kontroll monitoring arra irányul, hogy biztosítsa a kontrolloknak a létrehozásuk szándékának megfelelő működését és a működés megfelelő módosítását a körülmények változása esetén.

Az általam vezetett szervezetnél az alábbi területei igényelnek fejlesztést:

- A kontrolltevékenységek részben vannak jelen az egész szervezetben, annak minden szintjén ezért fejlesztésre szorulnak. A kontrolltevékenységnek magába kell foglalnia a különböző megelőző és feltáró kontrollokat, többek között az egyeztetéseket, műveleteket, folyamatokat, tevékenységek vizsgálatát.
- Az információ és kommunikáció működtetése fejlesztésre szorul, hogy teljes körűen biztosítsa a meglévő információk megfelelő időben az illetékes szervezethez illetve személyhez való jutását.

Igazolom, hogy az általam vezetett költségvetési szerv gazdasági vezetője eleget tett a tárgyra vonatkozó továbbképzési kötelezettségének a belső kontrollok témakörében.

Budapest, 2011. 03.01.



Stelzelné Szabó Erzsébet
igazgató

KIVONAT
 A Budavári Örmény Kisebbségi Önkormányzat
2011. április 11-én
 megtartott ülésének jegyzőkönyvéből

1. Beszámoló a BÖKÖ mérlegszerű 2010. évi teljesített bevételéről és kiadásáról

17/2011. (IV.11.) BÖKÖ számú határozat:

A Budavári Örmény Kisebbségi Önkormányzat Képviselő-testülete úgy határoz, hogy a BÖKÖ mérlegszerű 2010. évi teljesített bevételéről és kiadásáról szóló táblázatot az alábbiak szerint fogadja:

Beszámoló
az Örmény Kisebbségi Önkormányzat mérlegszerű
2010. évi teljesített bevételéről és kiadásáról

Ezer Ft

Bevételek		Kiadások	
Működési mérleg			
2009. évi pénzmaradvány	49	Működési kiadás	784
Központi támogatás	798		
Átvett pénzeszköz	305		
Pályázati keret			
Működési bevétel	5		
Összesen:	1 157	Összesen:	784
Függő bevétel	0	Függő kiadás	-24
Mindösszesen	1 157	Mindösszesen	760


(3 szavazatból 3 igen szavazattal egyhangúlag ELFOGADVA)

k.m.f.

Várady Mária s.k.
elnök

A kivonat készült: 2011. április 11.

Hiteles:



KIVONAT
A Budavári Örmény Kisebbségi Önkormányzat
2011. április 11-én
megtartott ülésének jegyzőkönyvéből

2. Beszámoló a BÖKÖ 2010.évi bevételek és kiadások teljesítéséről

18/2011. (IV.11.) BÖKÖ számú határozat:

A Budavári Örmény Kisebbségi Önkormányzat Képviselő-testülete úgy határoz, hogy a BÖKÖ 2010. évi bevételek és kiadások teljesítéséről szóló táblázatot az alábbiak szerint fogadja el:

Beszámoló
a Budavári Örmény Kisebbségi Önkormányzat
2010. évi bevételek teljesítéséről

e Ft

Megnevezés	Előirányzat		Teljesítés	% -ban
	Eredeti	Módosított		
Működési bevétel	0	0	5	0
Központi támogatás	0	803	798	99
Pályázati pénzeszközök	0	150	305	203
Átvett pénzeszközök	0		0	0
Pénzmaradvány igénybevétel	0	49	49	100
Függő bevételek	0	0	0	0
Bevételek összesen	0	1 002	1 157	115

Beszámoló
a Budavári Örmény Kisebbségi Önkormányzat
2010. évi kiadások teljesítéséről

e Ft

Megnevezés	Előirányzat		Teljesítés	% -ban
	Eredeti	Módosított		
Kisebbségi Képviselők juttatásai	0	103	103	100
Járulékok	0	10	4	40
Dologi kiadások	466	666	557	84
Kisebbségi működési tartalékok	0	123	0	0
Átadott pénzeszközök	100	100	120	120
Függő kiadások	0	0	-24	0
Kiadások összesen	566	1 002	760	76

(3 szavazatból 3 igen szavazattal egyhangúlag ELFOGADVA)

k.m.f.

Várady Mária s.k.
elnök

A kivonat készült: 2011. április 11.

Hiteles:

dr. Deák Ferenc
jegyző



KIVONAT

A Budavári Német Önkormányzat
2011. április 8-án
megtartott ülésének jegyzőkönyvéből

1. Beszámoló a BNÖ mérlegszerű 2010. évi teljesített bevételéről és kiadásáról

12/2011. (IV. 8.) BNÖ sz. határozat:

A Budavári Német Önkormányzat Képviselő-testülete úgy határoz, hogy a BNÖ mérlegszerű 2010. évi teljesített bevételéről és kiadásáról szóló táblázatot az alábbiak szerint fogadja el:

Beszámoló a Német Kisebbségi Önkormányzat mérlegszerű 2010. évi teljesített bevételéről és kiadásáról

Ezer Ft

Bevételek		Kiadások	
Működési mérleg			
2009. évi pénzmaradvány	665	Működési kiadás	1 346
Központi támogatás	627		
Átvett pénzeszköz	150		
Pályázati keret			
Működési bevétel	18		
Összesen:	1 460	Összesen:	1 346
Függő bevétel	-1	Függő kiadás	-94
Mindösszesen	1 459	Mindösszesen	1 252

(3 szavazatból 3 igen szavazattal egyhangúan ELFOGADVA)

k.m.f.

Schweighoffer Krisztina s.k.
elnök

A kivonat készült: 2011. április 11.

Hiteles:


dr. Deák Ferenc
jegyző



KIVONAT
A Budavári Német Önkormányzat
2011. április 11-én
megtartott ülésének jegyzőkönyvéből

2. Beszámoló a BNÖ 2010.évi bevételek és kiadások teljesítéséről

13/2011. (IV. 8.) BNÖ sz. határozat:

A Budavári Német Önkormányzat Képviselő-testülete úgy határoz, hogy a BNÖ 2010. évi bevételek és kiadások teljesítéséről szóló táblázatot az alábbiak szerint fogadja el:

3/b sz. melléklet

Beszámoló
a Budavári Német Kisebbségi Önkormányzat
2010. évi bevételek teljesítéséről

e Ft

Megnevezés	Előirányzat		Teljesítés	% -ban
	Eredeti	Módosított		
Működési bevétel	0	14	18	129
Központi támogatás	0	625	627	100
Pályázati pénzeszközök	0	150	150	100
Átvett pénzeszközök	0	0	0	0
Pénzmaradvány igénybevétel	0	665	665	100
Függő bevételek	0		-1	0
Bevételek összesen	0	1 454	1 459	100

Beszámoló
a Budavári Német Kisebbségi Önkormányzat
2010. évi kiadások teljesítéséről

e Ft

Megnevezés	Előirányzat		Teljesítés	% -ban
	Eredeti	Módosított		
Kisebbségi Képviselők juttatásai	0	103	103	100
Járulékok	20	94	18	19
Dologi kiadások	546	1 231	1 225	100
Kisebbségi működési tartalékok	0	26	0	0
Átadott pénzeszközök	0			0
Függő kiadások	0	0	-94	0
Kiadások összesen	566	1 454	1 252	86

(3 szavazatból 3 igen szavazattal egyhangúan ELFOGADVA)

k.m.f.

A kivonat készült: 2011. április 11.

Hiteles:

Schweighoffer Krisztina s.k.
elnök



dr. Deák Ferenc
jegyző



KIVONAT
A Budavári Szlovák Kisebbségi Önkormányzat
2011. április 4-én
megtartott ülésének jegyzőkönyvéből

Tárgy: A 2010. évi bevételek és kiadások teljesítéséről szóló beszámoló elfogadása

10/2011. (IV. 04.) BSZKÖ sz. határozat

A Budavári Szlovák Kisebbségi Önkormányzat úgy határoz, hogy a Budavári Szlovák Kisebbségi Önkormányzat 2010. évi gazdálkodásáról szóló beszámolót az alábbiak szerint elfogadja.

3/b sz. melléklet

Beszámoló
a Budavári Szlovák Kisebbségi Önkormányzat
2010. évi bevételek teljesítéséről

e Ft

Megnevezés	Előirányzat		Teljesítés	% -ban
	Eredeti	Módosított		
Működési bevétel	0	6	6	100
Központi támogatás	565	743	741	100
Pályázati pénzeszközök	0	150	150	100
Átvett pénzeszközök	0	0	0	
Pénzmaradvány igénybevétel	0	50	50	100
Függő bevételek	0	0	-71	
Bevételek összesen	565	949	876	92

Beszámoló
a Budavári Szlovák Kisebbségi Önkormányzat
2010. évi kiadások teljesítéséről

e Ft

Megnevezés	Előirányzat		Teljesítés	% -ban
	Eredeti	Módosított		
Kisebbségi Képviselők juttatásai	0	20	0	0
Járadékok	0	40	25	63
Dologi kiadások	565	828	574	69
Kisebbségi működési tartalékok	0	41	0	0
Átadott pénzeszközök	0	20	20	0
Függő kiadások	0	0	18	0
Kiadások összesen	565	949	637	67


(3 szavazatból 3 igen szavazattal elfogadva)


k. m. f.

Gregor Papuček s. k.
elnök

A kivonat készült: 2011. március 3-án.

Hiteles:


Dr. Deák Ferenc
jegyző



KIVONAT

A Budavári Szlovák Kisebbségi Önkormányzat
2011. április 4-én
megtartott ülésének jegyzőkönyvéből

Tárgy: A BSZKÖ mérlegszerű 2010. évi teljesített bevételeiről és kiadásairól szóló tájékoztató elfogadása

11/2011. (IV. 04.) BSZKÖ sz. határozat

A testület úgy határozott, hogy a BSZKÖ mérlegszerű 2010. évi teljesített bevételeiről és kiadásairól szóló tájékoztatót elfogadja.

(3 szavazatból 3 igen szavazattal elfogadva)


k. m. f.

Gregor Papuček s. k.
elnök

A kivonat készült: 2011. március 3-án.

Hiteles:


Dr. Deák Ferenc
jegyző



KIVONAT
A Budavári Görög Kisebbségi Önkormányzat
2011. április 8-án
megtartott ülésének jegyzőkönyvéből

Tárgy: A Görög Kisebbségi Önkormányzat 2010. évi gazdálkodásáról szóló beszámoló elfogadása

6/2011. (IV. 08.) GKÖ sz. határozat

A Budavári Görög Kisebbségi Önkormányzat úgy határoz, hogy az alábbi táblázatban foglaltak szerint elfogadja a Görög Kisebbségi Önkormányzat 2010. évi költségvetésének teljesítéséről szóló beszámolót.

Beszámoló
a Budavári Görög Kisebbségi Önkormányzat
2010. évi bevételek teljesítéséről

e Ft

Megnevezés	Előirányzat		Teljesítés	% -ban
	Eredeti	Módosított		
Működési bevétel	0	39	44	113
Központi támogatás	566	566	570	101
Pályázati pénzeszközök	0	0	0	0
Átvett pénzeszközök	0	0	0	0
Pénzmaradvány igénybevétel	0	1 840	1840	100
Függő bevételek	0	0	-32	0
Bevételek összesen	566	2 445	2 422	99

Beszámoló
A Budavári Görög Kisebbségi Önkormányzat
2010. évi kiadások teljesítéséről

e Ft

Megnevezés	Előirányzat		Teljesítés	% -ban
	Eredeti	Módosított		
Kisebbségi Képviselők juttatásai	520	520	423	81
Járulékok		5	2	40
Dologi kiadások		1 879	1 366	73
Kisebbségi működési tartalékok	46	41	0	0
Átadott pénzeszközök	0	0	0	0
Függő kiadások	0	0	-2	0
Kiadások összesen	566	2 445	1 789	73

(3 szavazatból 3 igen szavazattal elfogadva)


k. m. f.

dr. Kalota Ágnes s. k.
elnök

A kivonat készült: 2011. április 15-én.

Hiteles:


Dr. Deák Ferenc
jegyző



KIVONAT

A Budavári Görög Kisebbségi Önkormányzat

2011. április 8-án

megtartott ülésének jegyzőkönyvéből

Tárgy: A Budavári Görög Kisebbségi Önkormányzat 2010. évi teljesített bevételeiről és kiadásairól szóló tájékoztató elfogadása

7/2011. (IV. 08.) GKÖ sz. határozat

A testület úgy határoz, hogy a Görög Kisebbségi Önkormányzat mérlegszerű 2010. évi teljesített bevételeiről és kiadásairól szóló tájékoztatót elfogadja.

(3 szavazatból 3 igen szavazattal egyhangúlag elfogadva).

k. m. f.

dr. Kalota Ágnes s. k.
elnök

A kivonat készült: 2011. április 15-én.

Hiteles:




Dr. Deák Ferenc
jegyző

Halászbástya
bevételeinek és kiadásainak alakulása e Ft-ban

Év	1995	1996	1997	1998	1999	2000	2001	2002	2003	2004	2005	2006	2007	2008	2009	2010 (szept.-ig)	Összesen
Belépőjegyek ára (bruttó)	50/25	50/25	100/50	100/50	100/100	200/100	240/120	250/125	300/150	300/150	330/165	330/165	400/200	400/200	400/200 07.03 től 420/210	500/250	
Fizető látogatók száma (fő)	302 625	573 239	435 750	337 141	240 627	247 579	229 176	157 704	229 036	276 044	245 220	255 973	253 034	211 339	186 575	213 578	
Nettó bevétel	10 010	18 601	32 240	23 741	35 192	34 790	39 560	33 634	57 780	67 631	60 426	67 638	73 703	60 171	52 058	67 600	734 775
Üzemeltetési költség	5 400	5 308	6 200	8 525	8 730	6 554	7 253	8 864	11 450	16 730	18 003	25 860	28 854	25 378	23 828	19 360	226 297
Felújításra, karbantartásra fordított összeg	8 000	29 955	94 921	51 109	65 820	10 584	127 845	37 710	96 941	1 400	2 289				750	38 396	565 720
Új beléptető- rendszer kialakítása										21 719	2 063						23 782

Zárszámadás 2010. évi beszámoló

Fejlesztési kiadások 5. sz. melléklet

Margaréta udvar burkolatcsere

A kivitelező kiválasztására kiírt egyszerű közbeszerzési eljárás eredménytelenül záródott, mert a beérkezett ajánlatok árai a rendelkezésre álló pénzügyi keretet jelentősen túllépték. Piackutatás alapján 170 millió Ft-ba kerülne a felújítás, ami a 2011. évi költségvetés tartalékán szerepel.

Szentháromság tér és környezetének rendezése

Az elfogadott KÖRT szerint folyik a tér rendezési tervének készíttetése. Időközben több váratlan probléma is felmerült – Nagyboldogasszony barlang „felfedezése”, csúszik a Mátyás templom felújítása –, valamint ahhoz, hogy a Magyar Kultúra Alapítvány előtti területet többcélú hasznosításra alkalmassá tegyünk az épületben kell kialakítani a kiszolgáló helyiségeket. Ez ügyben még nem született meg a végleges megoldás.

Hess András Vörös Sün ház előtti terület vendéglátó ipari hasznosítása

A Hess András tér előtti terület környezetrendezési terve elkészült. A kitelepülés építészeti terve a Hess András tér 3. szám alatti épület felújítási tervében szerepel 2011-ben. A kivitelezés megindítása az épület felújításával együtt fog megvalósulni.

Szentháromság tér Tárnok utcai rész zöldterület, utak kőburkolata

Tervdokumentáció elkészült, a korábbi tervezővel további egyeztetések, és módosítások szükségesek, a kivitelezésre 2011-ben kerül sor.

Batthyányi tér rendezése

Jogerős építési engedély megvan, a kiviteli tervek elkészítése érdekében tárgyalásos közbeszerzési eljárásra kerül sor a FŐMTERV-vel.

Liftek létesítése, Dísz tér 3. és Tárnok u. 13.

A Tárnok u. 13. felvonóra az építési engedélyt a KÖH nem adta meg, a lift nem épülhet meg.

A Dísz tér 3. sz. felvonó építése az épület felújításával együtt fog megvalósulni, a lift terv a felújítás építési engedélyezési tervébe kerül adaptálásra.

Tóth Árpád sétány pavilon építése

A pavilon építési engedély tervét harmadszor is módosítani kellett, a pince szint teljes elhagyásra került, a KÖH az alapozási mélységet a terepszinttől 0,4 m-ben határozta meg, mert ekkor nem kell régészeti feltárást készíteni. A módosított tervek elkészültek a KÖH az építési engedélyt, kiadta. A kivitelező kiválasztására a közbeszerzési eljárás lezárult. A nyertes Várépítő Kft. a kivitelezési szerződés aláírása megtörtént. A pavilon létesítése folyamatban van, rövidesen elkészül.

Mária Magdolna torony hasznosítása környezetének rendezési tervezése

A hasznosítási koncepció kidolgozása elkezdődött, ehhez kapcsolódóan megkezdődtek a tárgyalások a kapisztrán téri wc tulajdonba vételéről a FCSM Zrt.-vel.

Közvilágítás kivitelezése

A Logodi u. Bugát lépcső – Korlát lépcső közötti szakasz kivitelezésre a pénzeszköz átadása megtörtént BDK Kft. felé.

Roham u. és környezete, Zerge lépcső:

A közvilágítási beruházás **Roham u. és környezete** kivitelezésére a pénzeszköz átadása megtörtént BDK Kft. felé.

Földrengés okozta károk helyreállításának támogatása

Az olaszországi testvérvárosban, Capestrano-ban történt földrengés helyreállításához a támogatás összege átutalásra került, 2011. július 31-ig vállalták, hogy elszámolnak az átutalt összeggel.

Vári beléptető-rendszer

Az üzemeltetésnél leírt problémák miatt 2010. évben nem látszott célszerűnek a beléptető-rendszer korszerűsítése, ezt 2011. évben szeretnénk megvalósítani.

Zeneiskola elhelyezése a Lisznyai utcai Általános Iskolában

A közbeszerzési eljárásban a nyertes Renovit Kft. az építkezést 2010. június 01-én megkötött szerződés alapján megkezdte és 2010. december 20.-án a műszaki átadás-átvételi eljárás során befejezte. A kivitelezési során a jelenlegi iskola középső szárnyának tetőterében egy tetőtéri szint ráépítésével a zeneiskolának oktató termeket és szociális helyiségeket biztosít, illetve a gondnoki lakást a zeneiskola adminisztrációs irodája lesz. Emellett az épület akadálymentesítése is megtörtént, lift került beépítésre a középső szárnyban.

Utcák szélesítése, támfal

Palota úti kijáró sáv bővítése, támfalépítés beruházás megvalósult.

Iskola lépcső környezetének rendezése

Nem sikerült a megfelelő műszaki megoldást megtalálni, a feladat nem valósult meg, illetve egyéb fontosabb feladatra javasoltuk a pénzt 2011. évben fordítani.

Túlkoros fák pótlása, cseréje

23 db fa és 552 db cserje került elültetésre.

Térfigyelő rendszer bővítése (Dísz tér, Szentháromság tér 3 db kamera)

Új rádiófrekvenciás IP alapú videó rendszer került kiépítésre a jelzett helyszíneken.

Roham u. felnőtt fogászati rendelő hálózatfejlesztési hozzájárulás

Az eredeti ÁNTSZ iroda funkcióra a meglévő elektromos fogasztás a fogorvosi rendelőre nem elégséges ezért kellett a hálózatfejlesztési hozzájárulást befizetni az ELMŰ részére.

Roham u-i akadálymentes felnőtt fogászati rendelő kialakítása

A volt ÁNTSZ kerületi kirendeltség helyisége helyére került tervezésre az új felnőtt fogorvosi rendelő, mert a jelenlegi Mészáros u-i rendelő nem akadálymentesíthető. Az új felnőtt fogászati rendelőben három fogorvosi szoba került kialakításra, ahol öt fogorvos rendel. Kialakításra került egy röntgenszoba, váró, kétnemű akadálymentes wc a betegek részére, az orvosok részére étkező, öltöző-zuhanyozó és wc. A bejárat szintén akadálymentes, a burkolatok és a rendelő feliratozása a gyengén látók részére kerültek kialakításra. A rendelő gépészete és szellőzése a legkorszerűbb berendezések beépítésével került kivitelezésre. A rendelő műszaki átadás-átvételi eljárása 2010. június 25.-én megtörtént. A fogászati berendezések átköltöztetése megtörtént,

az ünnepélyes átadás 2010. szeptember 6.-án volt. A használatbavételi engedély határozatot a II. kerületi Építési Iroda kiadta, de még nem jogerős.

Petermann bíró u. 9. sz. új épület építése

Az ünnepélyes átadásra 2010. szeptember 20-án került sor, a Főváros felé a támogatási elszámolás megtörtént. A használatbavételi eljárás még nem lett elindítva, mert a bérlő fejezi be a kávézó és a borozó kialakítását, ezt követően kerül sor a kérelem benyújtására.

Pala u. 8. sz. épület

Az udvari szárny elbontott épületrész visszaépítési munkája 2009. évben elkészült. A főváros felé az elszámolást elkészítettük. A költségvetésben szereplő összeg a garanciális visszatartás.

Horváth kert rendezése

Az elmúlt évben elkezdődött a kertépítészeti munka, valamint elkészült a szobor és környezete, elbontásra került a nyilvános illemhely. Jelenleg folyamatban van a pavilon építése, elkészültek az új kandeláberek, befejeződik a kertrendezés, megújul a medence.

Gellérthegyi játszótér kialakítása, játszószerkezet E-ON finanszírozásban

Májusban átadásra került a játszótér. A játszótér Dargay Attila emlékére Vuk emlék játszótér, így folyamatos telepítés mellett kerülnek ki az egyedileg elkészített gyermekek számára alkalmas Vuk figurák, melyek minősítése megtörtént. Sajnálatos tény, hogy az E-ON megállapodásban vállalta a játszószerkezetek finanszírozását, de vállalását többszöri kérésre sem teljesítette. Az önkéntes felajánlások behajtása nem lehetséges.

Szobrok, Fadrusz János szobra

Kihelyezésre került, és környezetrendezése megtörtént.

Dísz tér 2. sz. ingatlanon új bejárat készítése

A II. világháború után elbontott régi épület bejárata helyén új bejárat, az elő lépcsővel és a kapuval elkészült, a műszaki átadás-átvételi eljárás megtörtént, a számla kifizetésre került.

Petz Samu kút restaurálása és környezetének rendezése

A kút felújítása a díszvilágítással együtt elkészült, 2010. május 26.-án történt meg a műszaki átadás-átvételi eljárás, a számla kifizetésre került. A BDK-felé az üzemeltetésre az átadás szintén megtörtént.

2010. évi rehabilitációs pályázat benyújtása érdekében Pala u. 8. tervek

A pályázatra benyújtandó épületek terveinek elkészítésére közbeszerzési pályázatot írt ki az önkormányzat. A nyertes ajánlattevő a tervezési szerződés szerint az építési engedélyezési terveket leszállította, az építési engedélyt a KÖH-től megkaptuk. A jogerős építési engedély alapján a kivitelezési tervek elkészültek, a tervek leszállítása megtörtént, a pályázatot 2010-ben benyújtottuk, de eredménytelenül zárult, mert nem rendelkezünk jogerős építési engedéllyel. A pályázatot 2011. évben újra benyújtottuk, immár eredményesen.

Batthyány tér korlát

A Batthyány tér 3. és 4. sz. épületek felújításának elkészülte után került fel a két épület előtt olyan korlát építése, mely védi az épületek homlokzatát és esztétikai

szempontból is megfelelő. A korlát engedélyezési terve elkészült és a KÖH a szakhatósági engedélyt megadta, a korlát a későbbiek során elkészíthető.

Turisztikai pályázathoz tervekészítés

A Hagyomány és Megújulás a XXI. század arca pályázat beadásához szükséges engedélyezési elő tervek készítését a KÖSZ ellenszolgáltatás nélkül készítette el, így kifizetés nem történt. A tervezést nem folytattuk, mivel az önkormányzat nem nyert a pályázaton.

Dísz tér 2. pavilonok bontása és új pavilonok építése

A meglévő pavilonok elbontásra kerültek az új pavilonok megépítése megtörtént, a tér közepén korábban elhelyezkedő építmény teljes egészében megszűnt, helyette egy rombusz formájú új pavilon került elhelyezésre. A pavilonokat körül záró tömör kerítésfal és kapuzat is felújításra került. A műszaki átadás-átvételi eljárás befejeződött, a számla kifizetésre került.

Zerge lépcső közvilágítási terv

A közvilágítási tervek elkészültek.

Lovas út lépcső Esztergomi Rondellánál

A beruházás megvalósult.

Döbrentei tér kertépítészeti terve

A kertépítészeti terv elkészült.

Batthyányi térre KÖRT elkészítése

Elkészült.

Logodi utca II. szakasz –Dózsa szobor mögötti terület

Közvilágítási hálózat korszerűsítési terve elkészült.

Wc-k tulajdonjogának megváltása

A Fővárosi Csatornázási Művekkel történt, és folyamatos az egyeztetés a várban és közvetlen környezetében lévő nyilvános illemhelyek átvételéről. Az egyeztetéseken fény derült az FCSM jövőbeli terveire, melye az I. kerületben lévő összes nyilvános illemhely teljes körű felújítását, és néhány egység automatizálását jelenti. Az Önkormányzat részéről a Horváth kertben lévő illemhelyet megvásároltuk – kártérítést fizettünk –, a Kapisztrán téren lévő illemhely megvásárlása is napirenden van. További egyeztetésekre van szükség.

Dísz tér - Tárnok utca járdakorrekción, és járdaburkolás

A tervek elkészültek, a Fővárosi, Tárnok utca felújításával együtt tervezzük a járdát megépíteni 2011. évben. A Főváros az áprilisi ülésén dönt a közbeszerzési eljárás megindításáról.

KMOP2009-3.2.1/A. barlang pályázat (teljes költség 110.000 e Ft, ebből saját erő 11.000 e Ft 2011. december 31-ig)

A statikai építési engedélyezési tervek, valamint az elektromos kiviteli tervek elkészültek, a kivitelezésre a közbeszerzési eljárás kiírásának várható időpontja: 2011. április vége.

KEOP-5.3.0/A/09-2009-0080 Lisznyai utcai Általános Iskola energetikai korszerűsítése:

A közbeszerzési eljárás lezajlott. A kivitelezés a tornatermi teljes tetőfedés és a pót-munkálataival együtt 2010. november hónapban befejeződött. További (homlokzati hőszigetelés) munkálatokhoz a kivitelező felvonult, várható befejezése: 2011. június 7.

KEOP -5.3.0/A/09-2009-0150 Budavári Általános Iskola energetikai korszerűsítése (teljes költség 140 872 e/Ft saját forrás 33600 e/Ft)

A közbeszerzési eljárás lezárult, a nyertes kivitelezők (D&D Builder Kft és a Saltem Kft konzorciumban, valamint a Vortex Kft.) 2011. nyarán végzi a felújítási munkálatokat.

Budavári üregrendszer pályázati előkészítés, szakértés - Bécsi kapu téri üreg járhatóvá tétele és szakértői anyag elkészítése

Megtörtént, a benyújtott számlák kifizetésre kerültek.

Dárda közben a barlang bejárat kapu újragyártása

Elkészült, azonban az időjárási, és az ottani klíma miatt újra és újra kell a kapun alakítani. (Folyamatosan deformálódik, dagad)

Bp. I. ker. Clark Ádám tér (vendéglátóipari ideiglenes pavilon engedélyezési és kiviteli terve)

Elkészültek az engedélyezési tervek, de az engedélyezési eljárás megszakadt.

Lisznyai utcai Általános Iskola (öltözőszekrények beszerzése)

Megtörtént.

Tönkrement utcabútorok pótlása (2 db egyedi dézsa készítése)

A Batthyány utcában a tönkrement virágdézsák helyett újat vásároltunk.

Felújítási kiadás 6. sz. melléklet

Petermann bíró u. 9. sz. műemlék lakóépület

A meglévő műemlék lakóépület teljes felújítása és tetőtér felé történő bővítés építése történt meg. A pincszinten és a földszinten vendéglátó és közösségi helyiségek kialakításra alkalmas terek létesültek. Az emeleten és a tetőtérben egy-egy minden igényt kielégítő lakás kerül kialakításra.

Az építési munka és a műszaki átadás-átvételi eljárás és az ünnepélyes átadás 2010. szeptember 20-án megtörtént. A Főváros felé a támogatási elszámolás megtörtént.

Bécsi kapu tér 8. sz. épület

Az építkezés 2010. május 28-án kezdődött meg, a műszaki átadás-átvételi eljárás 2010. december 16-án megtörtént. A 2008. évben elnyert Fővárosi támogatás során az épület utcai homlokzatai falkutatás során előkerült festésmaradványok felhasználásával, festőrestaurátori munkával kerültek felújításra, a nyílászárókkal együtt. Az épület tetőszerkezete a fedéssel is felújításra került.

A 2009. évben elnyert Fővárosi támogatás során a kapubejáró és a lépcsőház kerül felújításra az épületben lévő két lakás összenyitásával. A kivitelezés szintén megkezdődött, a befejezési határidő 2011 I. negyedév.

Országház u. 22. sz. épület

Az építkezés 2010. május 28-án kezdődött meg az átadás-átvételi 2010. szeptember 20-án történt meg. Az épület utcai homlokzata a falkutatás alkalmával előkerült festésmaradványok, figyelembevételével festőrestaurátor közreműködésével került felújításra. A zárterkély alatt lévő sgraffito restaurátor által elkészült felújítása jelenti a legértékesebb részét a homlokzatnak. Az épület tetőszerkezete a fedéssel együtt szintén felújításra kerül. A Főváros felé a támogatási elszámolás megtörtént.

Hunyadi J. u. 18. sz. épület

Az építkezés 2010. május 28-án kezdődött meg a műszaki átadás-átvétel 2010. szeptember 20-án történt meg.

Az épület utcai homlokzata került felújításra a homlokzaton lévő szobrok rekonstrukciójával együtt. Az épület tetőszerkezete a fedéssel együtt került felújításra. A Főváros felé a támogatási elszámolás megtörtént.

Fő u. 20. sz. épület

A kivitelező kiválasztására a közbeszerzési eljárás befejeződött, az eljárásról szóló összegzés aláírásra megtörtént, a kivitelezési szerződés aláírása megtörtént. Az épület homlokzatai a nyílászárokkal együtt, a tetőszerkezet a fedéssel együtt, a kapubejárat és a lépcsőház kerül felújításra. A kivitelezési munka még ebben az évben megkezdődött, befejezés 2011. április hónapban várható.

Iskola u. 12. sz. épület

Az építkezés 2009. december 9-én kezdődött meg, a befejezési határidő 2011. január hónapban lesz.

Az épület földszintjén egy üzlet kerül kialakításra, valamint tárolók. A földszinten az első és a második emeleten az előírásoknak megfelelő, korszerű lakások készülnek el. Elkészült a tetőszerkezet és a fedés, valamint az utcai homlokzat, és a gépészeti és elektromos szerelés és a függőfolyosók felújítása történik meg.

Döbrentei u. 15. sz. épület

Az építkezés 2010. április 4-én kezdődött meg, a befejezési határidő módosítására került, a műszaki átadás-átvételi eljárás 2011. április hónapban történik meg.

Az épület teljes felújítására kerül sor, a meglévő korszerűtlen, az előírásoknak nem megfelelő lakások megszüntetésével. A földszinten, mesemúzeum kialakítását tervezi az önkormányzat. Az emeleten az Attila út felőli oldalon egy cukrászda, kerül kialakításra. Az első, második emeleten és a tetőtérben a műemléki terek figyelembevételével korszerű nagy lakás kerül kialakításra. Az épület tetőfedése, a gépészeti és elektromos alapvezetékek, kiépítése történik meg. A mesemúzeum kialakításának tárgyalásai megkezdődtek, a Petőfi Irodalmi Múzeummal folyamatosan egyeztetve készülnek a tervek, illetve az akadálymentesítést megoldásra kerül.

Szalag u. 20. sz. épület felújítás

Az épület felújítása 2009. évben befejeződött, a Főváros felé az elszámolást elkészítettük. A költségvetésben szereplő összeg a garanciális visszatartás.

Batthyány tér 3. sz. épület felújítás

Az épület felújítása 2009. évben befejeződött, a Főváros felé az elszámolást elkészítettük. A költségvetésben szereplő összeg a garanciális visszatartás.

Fő u. 5. sz. épület

Az építkezés 2010. július 13-án kezdődött meg a befejezési határidő 2011. április hónapra módosult.

Az épület utcai és az udvari homlokzatok - a nyílászárókkal együtt- kerülnek felújításra. A tetőszerkezet a fedéssel együtt, a kapubejárat és a lépcsőházak is felújításra kerülnek.

Tárnok u. 14. sz. épület

Az építkezés 2010. szeptember 23-án kezdődött meg a befejezési határidő 2011. I. negyedév.

Az épület utcai homlokzata a falkutatás alkalmával előkerült festésmaradványok figyelembevételével, festőrestaurátor közreműködésével színterv alapján kerül felújításra. Az épület udvari homlokzata, a tetőszerkezet a fedéssel együtt, a kapubejárat, a lépcsőház és a kert kerül felújításra.

A falkutatási mintavételre az engedélyt a KÖH megadta. Az tetőszerkezet és a fedési munka készült el.

Kapucinus u. 9. sz. felújítási terv

A műemlék épület teljes felújítása fog megtörténni a műemléki terek meghagyása mellett. A felújítás tartalmazza az utca védett kerítés, a támfa, a kert felújítását és egy gépkocsi és kerti építmény megvalósítását. Az épület teljes felújítására készült építési engedélyezési terv. A KÖH-től az építési engedélyt megkaptuk.

A 2010. évi Fővárosi Városrehabilitációs pályázatra, az önkormányzat határidőre benyújtotta a pályázati dokumentációt a Kapucinus 9. és a Pala u. 8. sz. alatti épületekre.

A jogerős építési engedélyt 2010. szeptember 24-én tudtuk csak beadni, ezért az önkormányzat nem nyert a támogatási pályázaton. A Főváros új pályázatot írt ki, melyen sikerült a támogatást elnyerni, folyamatban van a támogatói szerződés aláírása.

Dísz tér 3. sz. épület tervekészítés

A műemlék lakóépület tető, utcai és udvari homlokzatok, kapubejárat, lépcsőházak, kert, a gépészeti – elektromos alap és felszálló vezetékek felújítására kértünk árajánlatokat az építési engedélyezési dokumentáció elkészítésére. A korábban tervezett felvonó terveit kerülnek adaptálásra és a felújítással, együtt kerül megvalósításra. A tervezési szerződés előkészítése van folyamatban.

Fortuna u. 3. sz. (Pest-Buda Vendéglő) tervekészítés

A műemlék épület teljes felújítására kerül sor a lakók kiköltöztetésével. Az épület teljes felújítására készülnek a tervek.

Donáti u. 69. sz. lakóépület felújítása

Az épület bauxitbeton szerkezeteinek megerősítésére kötelezte az önkormányzatot az Ítéltábla. A pince és a külső zárterkélyek megerősítését az önkormányzat elvégezte a jogerős építési engedély alapján. A használatbavételi engedély kérelmet a II. kerületi Építési Irodától megkértük. A lakásokban történő megerősítés terveit az önkormányzat a tulajdonosokkal egyeztetette, melynek alapján az építési engedély terv elkészült. A tulajdonosi hozzájárulások beszerzése folyamatban van, mert a lakók hozzájárulása és aktív közreműködése nélkül, a bírói kötelezést nem tudjuk végrehajtani.

Úri u. 13. sz. épület tervekészítés

A műemlék lakóépület tető, utcai és udvari homlokzatok, kapubejárat, lépcsőház, kert, a gépészeti – elektromos alap és felszálló vezetékek felújítására készülnek a tervek.

Vári lakóépületek homlokzatfestési munkái

A 2010. évben homlokzatfestésre javasolt épületek kiválasztása megtörtént.

A költségekre a júniusi költségvetés módosítás során 18.500 e Ft-ot hagyott jóvá a Testület. Az Országház u. 24., az Úri u. 20. és 52., a Fortuna u. 8. és 12. sz. alatti műemlék épületek homlokzatfestési munkái megtörténtek.

Utak felújítása

Úri utca

A Szentháromság tér – Dísz tér közötti szakaszán az út- és járdaépítés kivitelezése – GAMESZ bonyolításában – befejeződött, pénzmaradvány felhasználása megtörtént.

Iskola utca

A munka a GAMESZ bonyolításában megtörtént, pénzmaradvány felhasználásra került.

Váralja u. felújítása

Váralja utca (Alagút u. – Dózsa tér között) út-, és járdafelújítási munkáinak kivitelezése – GAMESZ bonyolításában - befejeződött.

Mikó u. felújítása

Mikó utca (Krisztina krt. - Logodi u. között) útépítési kiviteli tervei elkészültek.

Markovics Iván u.

A kiviteli terve és a munkálatok is elkészültek.

Naphegy utca, Mátrai utca útépítési terv készítése

A kiviteli tervek elkészültek.

Halászbástya Jezsuita lépcső feletti torony felújítása

A kivitelezés 2010. július 5-én kezdődik meg és a befejezési határidő 2010. augusztus 30.

A Jezsuita lépcső feletti toronysisakot tartó kőpillérek közül egy megrepedt, valamint a kupola kőszerkezete a csapadékot beengedte, ezáltal vizesedett a kupola belső tere. A kupola szétbontása és a megerősítésnek megfelelően a visszaépítése történt meg. A törött kőpillér cseréje is elvégzésre került, a kupola alatti tér szigetelésével és burkolat cseréjével együtt. A felvezető kőlépcső szerkezet fugáinak tisztítása és tömítése készült el. A kőszerkezetek tisztítása, a fugák tömítése és a felület hydrofobizálása volt a befejező művelet.

A felújítás határidőre befejeződött, a számlák kifizetése megtörtént.

Halászbástya Schulek lépcső melletti kővitézrek rekonstrukciója

A kivitelezés 2010. szeptember 22-én megkezdődött és a befejezési határidő módosítása megtörtént, mivel a szobrok feletti szerkezeti felújítás 2010. évben nem kezdődött meg és a két munka összefüggésben van a szigetelés vonatkozásában. Az egyik kővitéz újra faragása megtörtént, a többi kővitéz a helyszínen kerül restaurálásra, a szigetelési munkák elvégzése után.

Szt. Mihály kápolna és a Schulek lépcső feletti bástyaszakasz szerkezeti felújítása

A kivitelező kiválasztására kiírt közbeszerzési eljárást meg kellett ismételni. Az új eljárás a nyertes kiválasztásával lezárult. A Schulek lépcső feletti, bástyaszakasz és a feljáró lépcső szigetelése a burkolat cserével fog elkészülni a felújítás folyamán. A

Szt. Mihály kápolna szerkezeti károsodásának megszüntetése és a kőfelületek felújítása történik meg a kivitelezés során, jelenleg a munka folyamatban van.

Tóth Árpád sétány felújítása

A Szentháromság utca és Nőegylet utca közötti szakaszon a teljes felújítás megtörtént, új öntözőrendszer, padok és kandeláberek kerültek kihelyezésre. A Nőegylet utca és Hadtörténeti Múzeum közötti szakasz közbeszerzési eljárása lezárult, a nyertes kivitelező végzi a munkát.

Logodi u. 9. sz. alatti támfal statikai állapotfelmérése

Az állapotfelmérés megtörtént, a statikai szakvélemény elkészült, a pályázatot megnyert kivitelező felvonult, a munkálatok várható befejezése április 30.

KMOP2009-3.2.1/A. barlang pályázat

(Lásd feljebb)

Lisznyai utcai Általános Iskola tornaterem palafedés cseréje, gépészeti átalakítás

A tornaterem tető építési és gépészeti munkái elkészültek.

Budai Vár Mária Magdolna torony előtti romkert helyreállítási munkái

A KÖH által kifogásolt templom falmaradványain lévő burkolat és beton szerkezet bontása elkészült.

Bem rkp. 6. Művelődési Ház homlokzat felújítása

Az osztópárkányig a földszinti homlokzat felújítás elkészült.

Bp. I. ker. Logodi u. 80. Nevelési Tanácsadó mellvédfal helyreállítás javítása

A helyreállítás elkészült, a benyújtott számla kifizetésre került.

Kálnai Dániel

Beruházási és Városüzemeltetési Irodavezető



Budapest I. kerület Budavári Önkormányzat
Polgármesteri Hivatal
NÉPJÓLÉTI IRODA

NÉPJÓLÉTI ÁGAZAT
2010. évi

Éves költségvetési beszámoló

Budapest, 2011. április 4.

Készítette:

Judák Barnabásné dr. Varga-Kovács Emese
irodavezető

A beszámoló a 2010. évi szociális pénzbeli és természetbeni ellátások kiadásainak értékelését tartalmazza.

A szociális igazgatásról és szociális ellátásokról szóló 1993. évi III. törvény illetve a Budavári Önkormányzat 12/1999. (VI.25.) sz. Kt. rendelet a szociális és gyermekjóléti pénzbeli, természetbeni és személyes gondoskodást nyújtó ellátásokról alapján a pénzbeli ellátások kifizetése 2010. évben az alábbiak szerint alakult:

Pénzbeli ellátások (szociális segélyek)

Ezen szakfeladatokon tervezett előirányzatok átlagban megfeleltek a tervezésnek, az év közbeni költségvetési előirányzatok módosításával, átcsoportosításával lehetővé vált a kiegyensúlyozott gazdálkodás. Az egyes alul- és felültervezéseket figyelembe vettük a helyi szociális rendelet módosítása során, ugyanakkor a kerület demográfiai mutatóit is vizsgáltuk. A kerület polgárainak csökkenésének folyamata az elmúlt évekhez viszonyítva csökkent.

- a) Rendszeres szociális pénzbeli ellátások
- b) Pénzbeli szociális ellátások a helyi rendelet alapján
- c) Eseti segély

A rendszeres szociális pénzbeli ellátások a központi költségvetés terhére jutott ellátások, vagyis visszaigényelhető támogatási formák. Az ***1. számú táblázatból*** látható, hogy a normatív ápolási díj, valamint a rendelkezésre állási támogatás a legnagyobb kifizetésű támogatási forma. Mindkét ellátás jellemzője az azonos problémakör: a munkanélküliség. A szociális törvény 2009. január 1-től hatályba lépett változása értelmében megváltozott az aktív korúak ellátása és a munkanélküli segélyezést a rendelkezésre állási támogatás illetve a közcélú munkaprogram váltotta fel. A közfoglalkoztatási rendszer átalakításához kapcsolódóan az I. kerületben is kiemelt figyelmet fordítunk a munkára való ösztönzésre. A munkanélküliség problémája az I. kerületben is egyre többeket sújt és megfigyelhető, hogy magas iskolai végzettség mellett is kialakulhat egy hosszantartó munkanélküliség, az eddigi tendencia, miszerint elsősorban 50 év feletti nők veszítik el állásukat, változni látszik, sajnálatosan a családfenntartó férfiak is bevonódtak az aktívkorú munkanélküli körben. Az ápolási díj esetén is a tapasztalatok azt mutatják, hogy vagy mentális ok miatti munkaképtelenség vagy közeli hozzátartozó ápolása okán igényelték ezt a támogatási formát. Megfigyelhető, hogy középréteghez tartozó családok kérnek önkormányzati segítséget,

illetőleg a szegénység és társadalmi különbségek nőnek a kerületben lakók között is. Az is világosan látható a tapasztalatok alapján, hogy az érintetti kör számottevő esetben valamilyen mentális problémával is küzd, viszont magasan képzett. Szintén probléma a fiatal pályakezdők helyzete, az egyre szűkülő munkaerőpiacra be sem tudnak kerülni. Az előző évekhez képest növekedést mutat az adósságkezelésbe bevont ügyfelek száma, megemlítendő, hogy ez az önkormányzat által nyújtott támogatás a központi költségvetésből 90%-ban igényelhető vissza. A szolgáltatási (közüzemi) díjak jelentős mértékű emelkedése miatt egyre magasabb azon fogyasztók száma, akik önerőből nem képesek a számláik kiegyenlítésére. A legalacsonyabb összegű kifizetés a pénzbeli kárpótlás.

Az egyedülálló, idős emberek részére a lakás fenntartása okozza a legnagyobb terhet, a gyermekes családokban pedig az élelmezés a legmeghatározóbb kiadás. A segélyezési rendszerben továbbra is erősíteni kell a természetbeni támogatási formákat, melyek célirányosabbá és hatékonyabbá teszik a támogatási formákat.

Tekintettel arra, hogy a szociális ellátások, így a közgyógyellátásra való jogosultság az öregségi nyugdíj mindenkori legkisebb összegétől függ, amely 2008. január 1. óta nem emelkedett, míg a nyugdíjak ez idő alatt kis mértékben bár, de folyamatosan emelkedtek, sokan kiszorultak a közgyógyellátásból a néhány százalékos nyugdíjemelés folytán. Önkormányzatunk *a szociális és gyermekjóléti pénzbeli, természetbeni és személyes gondoskodást nyújtó ellátásokról szóló 12/1999. (VI.25.) Kt. sz. helyi rendelete* (a továbbiakban Rendelet) alapján 2011. január 1-től bevezette a gyógyszer-támogatási segélyt, amellyel a segélyezési rendszert kívánjuk célirányosabbá tenni. Ez a támogatási forma azokat kívánja segíteni, akik nem jogosultak közgyógyellátásra, de magas –a háziorvos által igazoltgyógyszerköltségeik viselése aránytalan megterhelést jelent számukra a jövedelmükhöz képest. A méltányossági ápolási díj összege 2010. április 1-jei hatállyal 28.500,-Ft-ról 22.800,-Ft-ra csökkent illetve a jövedelemhatár leszállításával csökkent az igénybevevők köre, ezért látható módon az eredetileg tervezettnél kisebb összegű kifizetés történt ezen a jogcímen. 2011. évtől a Képviselő-testület döntése alapján kivezetésre kerül a méltányossági ápolási díj: ez a támogatás az önkormányzat *önként vállalt juttatása*, amely a 2010. évre vonatkozóan 11.392.000 Ft kifizetést jelentett.

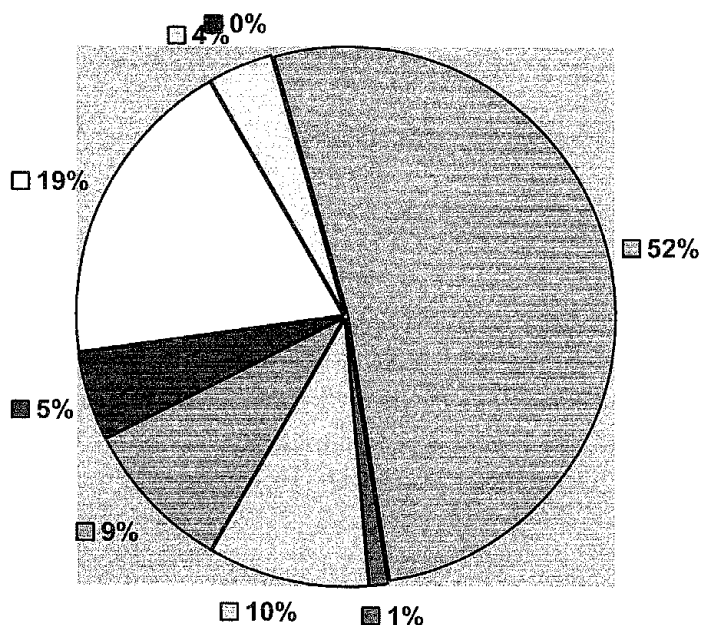
Támogatási rendszerünkben láthatóan fontos szerepet játszik az átmeneti segély illetve jelentős támogatási volument mutat a születési támogatásra költött kifizetés.

1. tábla

Rendszeres szociális pénzbeli ellátások

Sorszám	Megnevezés	Eredeti előirányzat	Modosított előirányzat	Halmazott teljesítés (2010. január-december)	Teljesítés %-os mértéke (bázis a módosított előirányzat)
1	Rendszeres szociális segély: Nem foglalkoztatott	720.000	4.009.719	4.063.905	
2	Rendszeres szociális segély: Egészségkárosodottak	0	2.345.821	2.289.930	
3	Rendszeres szociális segély: Rendelkezésre állási támogatás (80 % visszaigényelhető)	1.200.000	8.691.460	8.362.165	
4	Pénzbeli kárpótlás (visszaigényelhető)	-	-	9.000	
	Rendszeres szociális segély (1-4. sorok) összesen:	1.920.000	15.047.000	14.725.000	98%
5	Időskorúak járadéka	170.000	1.761.000	1.750.000	99%
6	Normatív ÁPOLÁSI díj (visszaigényelhető)	9.300.000	27.104.000	23.005.000	85%
7	Normatív lakásfenntartási támogatás	50.000	50.000	549.000	
8	Adósságkezelés (90% visszaigényelhető)	260.000	4.481.000	4.246.000	95%
9	Közcélú foglalkoztatás	4.391.000	1.761.000		
	Rászorultságtól függő rendszeres pénzbeli szociális ellátás összesen	16.091.000	50.204.000	44.275.000	88%

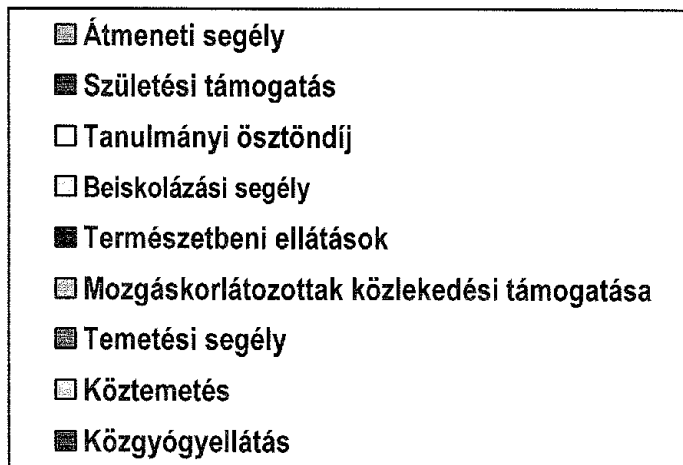
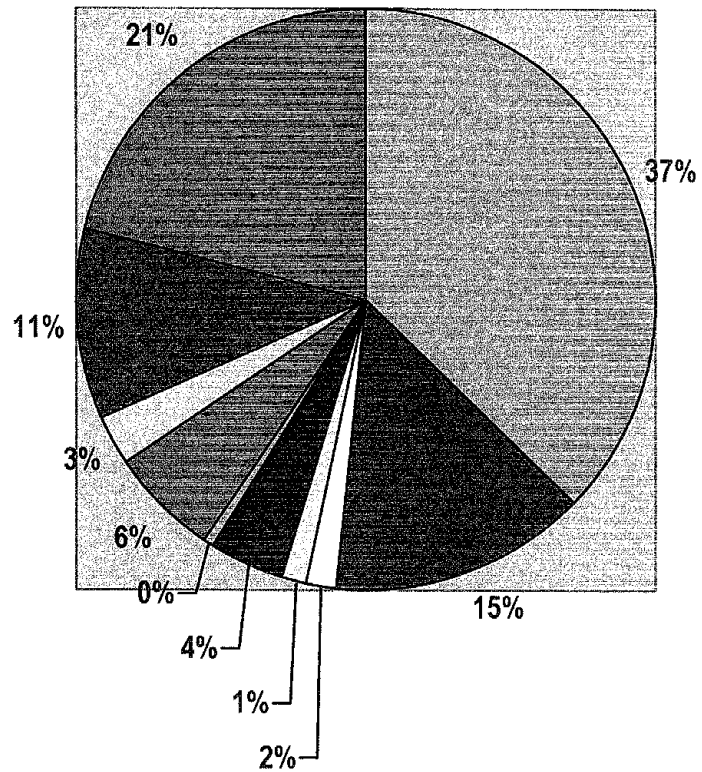
2. tábla Rendszeres pénzellátások



RSZS: nem foglalkozt.	RSZS: egészségkáros.	RSZS: rend. állási tám.
Időskorúak j.	Kárpótlás	Normatív ÁPOLÁSI
Norm. Lakásfenntart.	Adósságkezelés	

A 2010. évi közfoglalkoztatási tervnek megfelelően átlagosan 27 fő foglalkoztatásával a közcélú munkalehetőségek számát teljes mértékben igyekeztünk kihasználni. A közcélú foglalkoztatás finanszírozási rendszerében az önkormányzatok a foglalkoztatással összefüggő személyi kiadások (munkabér, bérjellegű juttatások és közterhek) 95%-át igényelhetik a központi költségvetésből.

3. tábla Eseti pénzbeni szociális ellátások



4.tábla

Rendszeres szociális segély és Rendelkezésre állási támogatás havi bontás

2010. év	Január	Február	Március	Április	Május	Június	Július	Augusztus	Szeptember	Október	November	December	Mind- összesen
RSZS-ben részeseülők száma (nem foglalkoztatott és egészségkárosodott)	17	19	19	18	19	18	19	16	15	18	18	19	
RÁT-ban részeseülők száma	23	22	20	18	18	15	16	16	20	28	23	23	
Kiutalt támogatási összeg	1.304.415	1.284.180	1.233.165	1.104.625	1.188.970	1.114.395	1.048.940	989.850	1.221.745	1.713.655	1.241.125	1.279.935	14.725.000

A rendelkezésre állási támogatás összege 28.500,-Ft, amíg a rendszeres szociális segély összege fogyasztási egység (család összetétele) alapján változó összegű támogatás, átlagban 26.000,-Ft összegű támogatás.

Lényeges változást jelent, hogy az „Út a munkához” program 2010. december 31-vel megszűnt, helyette Nemzeti Közfoglalkoztatási Program került bevezetésre 2011. január 1-től. A rendelkezésre állási támogatás (RÁT) helyett Bérpótló Juttatás került bevezetésre, amely osztott finanszírozású lesz: 20% önerő mellett 80 % központi forrás.

5. tábla Pénzbeli szociális ellátások

Sorszám	Megnevezés	Eredeti előirányzat	Módosított előirányzat	Halmazott teljesítés (2010. január -december)	Teljesítés %-os mértéke bázis a mód. előirányzat
1	Átmeneti segély (eseti, átmeneti létfenntartási, alkalmi)	16.574.000	20.271.000	20.046.000	99%
2	Ápolási díj (méltányossági alapon)	19.152.000	12.217.000	11.392.000	93%
3	Önkormányzati rendelet: Születési támogatás	7.500.000	7.500.000	7.850.000	104%
4	Önkormányzati rendelet: Tanulmányi ösztöndíj	1.000.000	1.000.000	860.000	86%
5	Önkormányzati rendelet: Beiskolázási segély	1.000.000	1.000.000	807.500	81%
6.	Természetben nyújtott ellátások- Zamárdi üdülés, uszoda bérlet, étkezési jegy, karácsonyi támogatás	15.700.000	1.390.000	4.377.500	
	<i>Egyéb önkormányzati eseti pénzbeli ellátások (3-6. sorok összesen):</i>	<i>25.200.000</i>	<i>10.890.000</i>	<i>13.895.000</i>	<i>128/%</i>
7	Mozgáskorlátozottak közlekedési támogatása	273.000	539.000	221.000	41%
8	Temetési segély	4.400.000	3.400.000	3.367.000	99%
9	Köztemetés	1.200.000	2.200.000	1.448.000	66%
10	Közgyógyellátás	8.000.000	6.910.000	5.773.000	84%
Önkormányzat által nyújtott ellátások összesen		74.799.000	56.427.000	56.142.000	99%

6. tábla Eseti segély gyermekvédelmi

Megnevezés	eredeti előirányzat	Modosított előirányzat	Halmozott teljesítés 2010. január-december	Teljesítés %-os mértéke (húzás a mód. előir.)
Pénzbeli átmeneti segély	1.000.000	3.012.000	1.785.000	59%
Kiegészítő gyermekvédelmi támogatás	261.000	261.000	154.000	59%
Óvodáztatási támogatás	20.000	40.000	320.000	75%
Rendkívüli gyermekvédelmi támogatás	3.700.000	4.204.000	4.717.000	112%
Mindösszesen:	4.981.000	7.517.000	6.976.000	93%

Az előző évekhez képest megnőtt a rendkívüli gyermekvédelmi támogatást igénylő családok száma. Erre a támogatási formára azon családok jogosultak, akik időszakosan létfenntartási gondokkal küzdenek illetve létfenntartásukat veszélyeztető rendkívüli élethelyzetbe kerültek. 2010. évben is szembetűnő volt, hogy sok gyermek, illetve annak környezete küszködik súlyosabb anyagi problémával, mint az azt megelőző években. 2010. évben, eddig elkerülhető volt, hogy kilakoltatás vagy egyéb anyagi eredetű probléma miatt utcára kerüljenek családok, azonban azt tapasztaltuk, hogy kerületünkben is észlelhető a mélyszegénység növekedése és az abból is adódó veszélyeztetettség. Évről-évre kerülnek a látókörünkbe olyan családok is, akik kerületünkben bérelnek lakást hosszabb-rövidebb ideig, és a lakhatási költségek rendezése egyre komolyabb gondot okoz számukra.

7. tábla kiadási összesítő

Megnevezés	eredeti előirányzat	Módosított előirányzat	Halmozott teljesítés 2010. január-december	Felhasználás %-os mértéke (bázis a mód. előir.)
mindösszesen	95.871.000	114.148.000	107.393.000	94%

A fenti táblázatok alapján az alábbi megállapításokat tehetjük:

- a támogatások felhasználása átlagosan kiegyensúlyozottnak mondható, év közben a szakfeladatok közötti átcsoportosításokkal lehetővé vált a még kiegyensúlyozottabb gazdálkodás. Az átmeneti segélyek iránti kérelmek száma és így a 2010. évben kifizetett összeg is, az elmúlt évekhez képest növekedést mutat.
- a tervezés során a korábbi évek tapasztalatait vettük figyelembe, illetőleg a megváltozott jogszabályi környezet (szigorúbb kormányzati intézkedések) következtében egyes támogatások szabályozását átgondoltuk és ennek megfelelően a helyi szociális rendeletet a Képviselő-testület 2010. márciusi illetve decemberi ülésein módosította.
- az éves felhasználás 94 % -os száma megfelel a tervezésnek

Az intézmények beszámolóit külön kerülnek csatolásra.

Judák Barnabásné dr. Varga-Kovács Emese
Népjóléti Irodavezető

BUDAPEST I. KERÜLET BUDAVÁRI ÖNKORMÁNYZAT
POLGÁRMESTERI HIVATAL
PÉNZÜGYI IGAZGATÓSÁG
VAGYONI IRODA

Beszámoló a 2010. évi ingatlanhasznosításokról

Ingatlanhasznosítás, telekértékesítés

Önkormányzati tulajdonú telek értékesítésére nem került az elmúlt évben. A Pálya u. 2/b. szám alatti ingatlan értékesítéséből csak a jogerős építési engedély kiadását követően realizálható a szerződés szerinti vételár rész.

A **Bp. I. Halászbástya északi szakaszának** hasznosítása során a bérlő felújította a Halászbástya legnagyobb és egyben legbonyolultabb részét az ún. Híradás tornyot, majd abban, az alatta lévő pincében és az északi ún. Kolonádon igényes vendéglátó egységet alakított ki. A tervezett ütemezés szerint először a bástya kőfelújítási, statikai-megerősítési és szigetelési munkáit végezték el, majd ezt követően került sor a gépészeti, konyhatechnológiai és belsőépítészeti munkákra. Az étterem a részleges használatbavételi engedély megszerzését követően 2010. szeptember 23-án nyitott meg.

A Czakó utcai Sport- és Szabadidőközpont 5400 m² –es részének hasznosítása:

A Budavári Önkormányzat Képviselő-testülete döntött a Bp. I. Czakó u-i Sport és Szabadidőközpont egy részének, pályázat útján történő hasznosításáról, melynek nyertese az **Oxygen Wellness Team Konzorcium beruházásában** az egyeztetett és engedélyezett tervek alapján 2008 őszén megkezdődött egy 4300 m²-es fitness és wellness központ építése.

Az engedélyeztetési eljárás és a finanszírozási konstrukció változása miatt a műfüves pálya és a tenispályák átadását 2010. augusztus 30-ig, a Wellness Központ teljes átadását és a használatbavételi engedély iránt kérelem benyújtását 2010. szeptember 30-ig, a jégpálya átadását pedig 2010. október 31-ig vállalta. Az ünnepélyes átadásra 2010. december 9-én került sor.

A **Kosciuszkó Tádé u. 3.** szám alatti iskolaépületet hasznosítására a Képviselő – testület döntése alapján ismételten nyilvános pályázatott hirdettünk. Pályázók ajánlatot tehetnek mind az épület bérbevételére, mind az ingatlan megvásárlására. A bérbeadás feltételei:

Bérleti idő: 5 + 5 év előbérleti jog, bérleti díj: 900.000. Ft + ÁFA

Elidegenítés esetén az ingatlan induló ára nettó: 605.000.000.- Ft összegnél kevesebb nem lehet. A kiírás szerinti határidőre 2 pályázat érkezett, mindkettő oktatási célra venné bérbe az épületet.

Lakásgazdálkodás (bérbeadás, elidegenítés)

A szabadon rendelkezésre álló lakásállomány egyrésze kis mérete, vagy nagyon leromlott műszaki állapota miatt alkalmatlan arra, hogy kihelyezésre használhatók legyenek. Ezeket a gazdaságosan fel nem újítható lakásokat jelenlegi állapotukban nyilvános pályázaton értékesítettük. Az elmúlt évben 9 lakóingatlan értékesítésére hirdettünk pályázatot, összesen egy lakást sikerült nyilvános árverésen értékesíteni.

Egyre kevesebb vételi szándék érkezik a bérleti joggal terhelt lakások megvásárlására. A Képviselő-testület által kijelölt 10 lakásból háromra kötöttünk adásvételi szerződést. (A vételi ajánlatok megküldését követően a bérlőknek 60 napja van az ajánlat elfogadására és újabb 60 napja az adásvételi szerződés megkötésére.)

A 4/1994. (III.17.) Kt. sz. rendelet alapján több esetben a Tulajdonosi Bizottság döntése alapján a lakások bérleti jogát pénzbeli térítés ellenében megszüntettük. Az így megüresedő lakásokat bérlők elhelyezésére használjuk fel, illetve piaci alapú pályázatokon hirdetjük meg. A tavalyi évben befejeződött az Iskola u.12. és a Döbrentei u.15. szám alatti épületek kiürítése és ezzel párhuzamosan folyik a Logodi u. 37. szám alatti 22 lakásos lakóépület bérlőinek elhelyezése. Már csak egy család lakik az épületben.

Piaci lakáspályázat:

Ez év májusában - az önkormányzat által felújított épületekben lévő - 10 üres lakás 5 éves határozott idejű bérbeadására hirdettünk nyilvános pályázatot a Tulajdonosi Bizottság által meghatározott feltételekkel. A pályázóknak vállalnia kellett a lakások felújítását, illetve a piaci lakbér megfizetését. Összesen 19 pályázat érkezett be, de voltak olyan lakások, melyre nem érkezett pályázat. A pályázatok elbírálása megtörtént 8 lakás bérbeadása volt sikeres.

Az elmúlt évben az önkormányzat által felújított épületekben 10, a Vár területén - 13 üres lakás 5 éves határozott idejű bérbeadására hirdettünk nyilvános pályázatot a Tulajdonosi Bizottság által meghatározott feltételekkel.

A két pályázatra összesen 46 pályázat érkezett be, de voltak olyan lakások, melyre nem érkezett pályázat. A pályázatok elbírálását követően 17 lakás bérbeadása volt sikeres.

Tulajdonosi Bizottság és Képviselő-testület döntése alapján 12 lakás bérbeadására került sor határozott, illetve határozatlan időre. Tizenegy esetben szociális, egy lakás esetében pedig piaci lakbér megállapításával.

Helyiséggazdálkodás (nem lakás céljára szolgáló helyiségek hasznosítása)

A nyilvános pályázatokon bérbeadásra meghirdetett helyiségekre nincs nagy érdeklődés, egy-egy kedvezőbb adottságú helyiség bérbeadása sikeres, egyrészt a helyiségek nagy felújítási igénye, a funkció nehézkes megváltoztatása és az esetenként magas bérleti díjak miatt.

Az elmúlt évben négy alkalommal hirdettünk pályázatokat üres helyiségek bérbevitelére, a 30 helyiségből 6 helyiség került bérbeadásra. Pályázaton kívül, bizottsági és testületi döntés alapján 12 helyiséget adtunk bérbe határozott időre.

Üres helyiségek eladására is négy alkalommal írtunk ki nyilvános pályázatot, a meghirdetett mintegy 25 helyiség közül hármat sikerült értékesíteni. A pályázat iránt érdeklődő magánszemélyeket, illetve cégeket a magas vételár mellett elriasztja a helyiségek profilváltásával kapcsolatos - a társasházak, illetve a hatóságok által állított - nehézségek, követelmények. Képviselő-testületi döntés alapján 1 üres és 2 bérleti joggal terhelt helyiség került eladásra.

2010. áprilisában a Képviselő-testület döntött mintegy 50 üres – kedvezőtlen adottságú, üzletileg nehezen hasznosítható - helyiség felajánlásáról a társasházak részére. Ezen helyiségeket a mindenkori közös költség fejében adnánk bérbe határozatlan időre a tulajdonközösségek számára tárolás, raktározás céljára. Az elmúlt évben három társasház (tulajdonostárs) kérte a kijelölt helyiségek bérbeadását.

Lakás építésének és vásárlásának helyi önkormányzati pénzügyi támogatása

A fiatal házasok első lakáshoz jutásának és lakások építésének és vásárlásának helyi önkormányzati pénzügyi támogatásáról szóló 6/1997. (III.17.) Kt. sz. rendelet alapján két kérelem érkezett 2010 évben, melyet a Népjóléti Bizottság bírált el. Egy család kapott 1,5 MFt helyi támogatást lakásuk bővítésére, korszerűsítésére, a másik esetben pedig a törlesztő részlet megfizetése egy évre felfüggesztésre került.

Társasházak felújításának támogatása

A felújítási célú hitelfelvételi pályázat esetében (ahol az Önkormányzata az óvadékot biztosítja, illetve 2008 évtől a kamatterheket is átvállalja) továbbra sem mutatkozik túl nagy igény. Az elmúlt évben két alkalommal kiírt pályázatra összesen 8 pályázat érkezett, a rendkívüli/vis maior esetekben igényelhető visszatérítendő kamatmentes hitelt 2 társasház igényelt.

Budapest, 2011. március 31.

Vadász Ildikó
irodavezető

Beszámoló a zárszámadáshoz

Civil szervezetek támogatása:

A Képviselő-testület 2009. március 26-án döntött a társadalmi szervezetek és közcélú feladatok támogatását szolgáló pályázat meghirdetéséről. Pályázati keretként összesen 15 mFt állt rendelkezésre az önkormányzat 2009. évi költségvetéséről szóló 2/2009.(II. 26.) Kt. rendelet 4. sz. melléklete alapján.

A pályázat határideje 2009. május 4-én lejárt. Határidőre összesen 55 pályázat érkezett, a Képviselő-testület az általa létrehozott Előkészítő Munkacsoport javaslata alapján döntött a támogatásokról.

A támogatott szervezetek között voltak a kerületi kisebbségi önkormányzatok, a kulturális tevékenységet folytató egyesületek (pl. Lánchíd Kör, Budai Casino, Mozgássérültek Egyesülete, Várbarátok Köre, Tabáni Spartacus Sport és Környezetvédő Egyesület, Kézfogás Testvérvárosi Egyesület, Tabán Társaság Egyesület, stb.) az egyházi szervezetek (pl. Budavári Nagyboldogasszony Főplébánia, Felsővárosi Szent Anna Plébánia, Budapest-Budai Református Egyházközség, Krisztinavárosi Plébánia), illetve egyházakhoz kötődő szervezetek, mint a Haypál Alapítvány, a Krisztinavárosi Szent Gellért Alapítvány. A támogatások elszámolása folyamatban van, legkésőbb 2010. április 15-ig kell az elszámolásokat benyújtani.

Bursa-ösztöndíj

A 12/2001. (IV. 28.) OM rendelettel elindított Bursa Hungarica Felsőoktatási Önkormányzati Ösztöndíjrendszerhez kapcsolódóan a Kulturális, Oktatási és Sport Bizottság az 57/2009. (IX. 22.) KOSB sz. határozattal meghirdette a 2010. évi fordulóra érvényes kerületi pályázatokat a felsőoktatási hallgatók (A-típus), és a felsőoktatási tanulmányokat kezdő fiatalok részére (B-típus).

Mindkét pályázat esetében az ösztöndíj összege havi 6.000.-Ft. *2009. október 30-ig 68 pályázat érkezett*, egy érvénytelen volt (a benyújtó nem rendelkezett kerületi állandó lakóhellyel), egyet határidőn túl nyújtottak be. A 66 érvényes pályázatból egyet időközben visszavontak, így számuk 65-re csökkent. Az A típusból 56, a B-típusból 9 pályázat érkezett.

A 2010. évi fordulóra a Képviselő-testület 2009. november 26-án összesen 3.576.000.-Ft-ot. A támogatások folyósítása az Oktatási és Kulturális Minisztérium Támogatáskezelő Igazgatóságán keresztül történt.

A Kulturális, Oktatási és Sport Bizottság Bursa-ösztöndíjban 10 főt (B-s pályázót) 3x10 hónapon keresztül, 43 főt (A-s pályázót) részesített 10 hónapon keresztül.

Orfeo Alapítvány támogatása

A 2003. május 29-én kelt közszolgáltatási szerződés 2011. augusztus 31-ig szól, a 2008-ban kiegészített és meghosszabbított szerződés a korábbi inflációkövető támogatást megszüntette, helyette fixösszegű, (évi 7 mFt) támogatást vezetett be.

A támogatás átadása a szerződés szerinti ütemezéssel megtörtént. Ugyancsak a szerződésben foglaltaknak megfelelően közösen pályáztunk az államkincstárhoz, a korábbi évekhez képest (5-6 mFt) jelentősebb összegű, 11 mFt-os támogatást nyertünk.

Az alapítvány az önkormányzati és a pályázati támogatással szabályosan elszámolt.

Iskolák úszásoktatásának támogatása

A Képviselő-testület minden évben a költségvetésben elkülönítetten biztosít támogatást a kerületi általános iskolai korosztály rendszeres úszásoktatására. A Nemzeti Alaptantervre épülő kerettanterv alapján ezt a feladatot 1998. januárjától a Komjádi-Császár Uszodában működő úszóiskola végzi. A 2009. decemberében lejárt szerződést a 2009/10. tanév végéig meghosszabbítottuk. A szerződés értelmében az úszóiskola *átlagosan 85 tanuló* folyamatos és rendszeres foglalkoztatását látja el a szükséges személyi és tárgyi feltételek biztosításával. 2010 szeptemberétől - az előzetes terveknek megfelelően - a Czákó u. Sportközpont területén megépülő Oxygén Wellness Központban lévő tanuszodában folytatódna az úszásoktatás az 5-10 éves korosztály számára.

Más fenntartású nevelési-oktatási intézmények támogatása

Önkormányzatunk közoktatási megállapodás keretében nyújt támogatást azon I. kerületi állandó lakóhellyel rendelkező óvodás-iskolás korú gyermekek részére, akik nem az önkormányzat által fenntartott intézménybe járnak. A közoktatási megállapodásokban foglalt támogatást -az intézmények az adatszolgáltatási kötelezettségük teljesítése után – a szerződésben foglaltak szerinti összeg erejéig megkapják. 2008-ban a Képviselő-testület döntése értelmében új közoktatási megállapodás megkötésére került sor a beilleszkedési, magatartási zavarral küzdő tanulók megsegítése érdekében. Az új intézménybe jelenleg 3 főn I. kerületi állandó lakóhellyel rendelkező tanuló jár.

Budapest I. kerület Budavári Önkormányzat GAMESZ

1011 Budapest, Iskola u. 16.

Iktatószám /2011.

Budapest I. ker. Budavári Önkormányzat
Pénzügyi Igazgatóság

Dr. Lukácsné Gulai Anna
Pénzügyi Igazgató Asszony részére

1014 Budapest
Kapisztrán tér 1.



Tisztelt Igazgató Asszony!

A GAMESZ és működési körébe tartozó intézmények 2010. évi gazdálkodásáról az alábbiakban adunk számot /ezer Ft-ban/.

Megnevezés	Előirányzat		Teljesítés* 2010.12.31.	Teljesítés mértéke %	Teljesítés 2009.12.31.
	Eredeti	Módosított			
Bevétel	2.644.964	3.196.973	3.209.836	101	3.223.681
Kiadás	2.644.964	3.196.973	2.995.723	94	2.957.400

*A teljesítési adatok a függő átfutó tételeket nem tartalmazza.

A GAMESZ és működési körébe tartozó intézmények 2010. évi működtetésére jóváhagyott költségvetési előirányzatok, a beszámolási időszakban különféle jogcímenek leadott pótelőirányzatok, a külső szervektől átvett működési célú támogatások, valamint az előző évi pénzmaradványból - részben kötelezettséggel terhelt feladatokra, részben pedig az intézmények által meghatározott feladatokra - visszajuttatott pénzeszközök a beszámolási időszakban biztosították a GAMESZ és az intézmények szakmai és működési feladatainak zökkenőmentes ellátását. Finanszírozási problémák nem merültek fel. A kiadások összességében 94 %-ban, a bevételek 101 %-ban teljesültek.






SZEMÉLYI ELLÁTOTTSÁG




A GAMESZ és működési körébe tartozó intézmények szakmai és működési feladatainak ellátására a 2010.01.01- i engedélyezett nyitó létszám **452 fő**

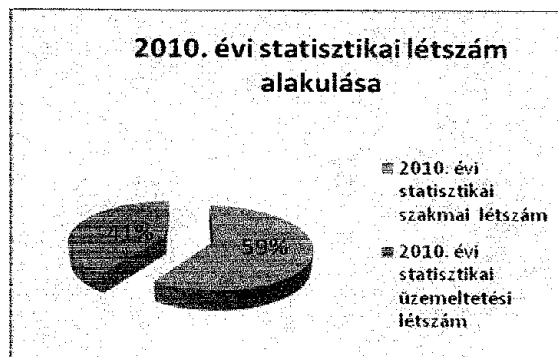
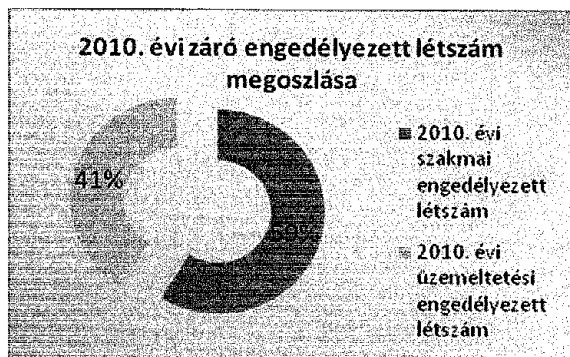
Feladatváltozásokkal összefüggő módosulás:

A Képviselő-testületi döntés értelmében

 a vári beléptető rendszerüzemeltetési feladatokat 2010. július 01-től a Házgondnoksági Kft. látta el, a dolgozók munkaviszonya felmentéssel megszűnt	-12 fő
 Nevelési Tanácsadó gazdasági ügyintézőjének áthelyezése március 01-től a GAMESZ-ba	-1 fő +1 fő
 tanulócsoport változás miatt:	
- Budavári Általános Iskola	-1 fő
- Lisznyai u. Általános Iskola	+1 fő
Összes létszám csökkenés	-12 fő

2010 – évi engedélyezett záró létszám: **440 fő**

-  Betegállományok, fizetés nélküli szabadságok, betöltetlen üres álláshelyek miatt a szakmai és üzemeltetési feladatokat az alábbi átlag létszámmal láttuk el: **432 fő**
-  Munkajogi záró létszám a tárgydőszak végén **457 fő**
-  Betöltetlen üres álláshely a beszámolási időszak végén nem volt.



Közcélú foglalkoztatás:

A Képviselő-testület az elfogadott közfoglalkoztatási tervben a közcélú foglalkoztatással összefüggő feladat lebonyolításával a GAMESZ-t bízta meg. A megállapodásban 30 fő foglalkoztatását vállalta a kerület. A jelentkezések száma a fizikai munkakör esetében - betegség és egyéb okok miatt - a várttól jelentősen elmaradt. Az év folyamán a kerület intézményeiben átlagosan 26 főt foglalkoztattunk. A közmunkaprogramra vonatkozó jogszabályváltozás miatt a létesített jogviszonyok december 31-én megszűntek. 2011-évre 1 db áthúzódó szerződés megszűnésének ideje 2011. február 28. volt.

I.) BEVÉTELEK ALAKULÁSA /ezer Ft-ban/

(1. sz. melléklet)
adatok: e/Ft-ban

Bevételi források	Előirányzat		Teljesítés 2010.12.31	Teljesítés	
	Eredeti	Módosított		%	2009.12.31
Intézményi működési bevételek	1.361.424	1.409.749	1.361.646	97	1.345.652
Felhalmozási és tőkejellegű bev.		80	64	80	49
Támogatásértékű működési bev.		2.169	2.222	103	1.593
Felügyeleti szervtől támogatás	1.283.540	1.552.833	1.433.782	93	1.402.883
Előző évi pénzmaradvány átvét.			179.980		227.804
Előző évi pénzm. igénybevétele		232.142	232.142	100	249.642
Bevételek összesen:	2.644.964	3.196.973	3.209.836	101	3.227.623
Függő, átfutó, kiegyenlítő bevételek			14.553		-3.942

A GAMESZ-szintű eredeti költségvetési bevételi előirányzatai az év első félévében különféle feladatok támogatására leadott pótelőirányzatokkal /269.293 e/Ft/ az előző évi pénzmaradványból intézményeknek visszajuttatott pénzeszközökkel /232.142 e/Ft/ külső szervektől érkezett támogatásértékű pénzeszközökkel /2.169 e/Ft/, az intézmények működési és felhalmozási többlet bevételeivel /48.405 e/Ft/ **összesen 552.009 e/Ft-tal** emelkedett / + 21 %/

Az éves módosított összbevételekkel szemben a 101%-os alakulás az egyes bevételi források esetében jelentős mértékű eltéréseket mutatnak.

Bevételek forrásonkénti alakulása

1.) **Intézményi működési bevételek:** /teljesítés 97 %/ ezen belül az egyes bevételi források alakulása:

egyéb saját bevételek

az alaptevékenységek során nyújtott áru és készletértékesítésből, valamint a különféle szolgáltatásokból a bevételi teljesítés összege **1.055.825 e/Ft**, szemben a 1.115.825 e/Ft-módosított előirányzattal, az alábbiak szerint:

- ☞ **zeneiskolai ellenőrzők**, bizonyítványok eladásából 71 e/Ft, valamint kis értékű selejtezett készlet értékesítéséből, 8 e/Ft volt a bevétel,

- ☞ **szolgáltatások ellenértékéért:**
 az: intézményekben a külsős felnőtt étkezők részére értékesített vendégbéd címén 1,924 e/Ft, az energia és közüzemi szolgáltatások korábbi évi túlfizetések, illetve be nem azonosítható jóváírások miatt 5,851 e/Ft, a házi gondozószolgálat keretében az idős, gondozásra szoruló betegek részére kihelyezett 50 db jelzőkészülék felügyeleti díjből 450 e/Ft, közbeszerzési pályázati anyagokra 1.689 e/Ft, **összesen: 9.914 e/Ft** bevétel realizálódott,

- ☞ **egyéb sajátos bevételként** a Sport és Szabadidő Központban üzemelő Oxygen Wellness Kft. VKFH alapdíj közműfejlesztési hozzájárulás térítése 16.973 e/Ft, idősek zamárdi üdülőbe szállítási költségtérítése 80 e/Ft, közbeszerzési eljárással összefüggő pályázati befizetés 1.697 e/Ft, intézmények különféle visszafizetése 21 e/Ft volt, **összesen: 18.771 e/Ft**,

- ☞ **továbbszámlázott szolgáltatások** utáni bevétel **összességében 121.665 e/Ft**, mely összegből az önkormányzati lakások és helyiségek bérlőire áthárított közüzemi és energia költségből 120.947 e/Ft, az általános iskolákban bentlakó hivatalsegédék és a Budavári Általános Iskolával közös épületben lévő orvosi rendelő közüzemi költség, valamint távfűtési díj hozzájárulás 718 e/Ft, /tervezett összeg 128.060 e/Ft/.

- ☞ **bérleti díjak:**
 az intézmények termeinek, tornatermeinek és a Sportközpont pályáinak bérbeadásából 10.000 e/Ft, a zeneiskolai hangszerek bérléséből 372 e/Ft, az önkormányzati tulajdonú lakások és helyiségek bérletéből 777.336 e/Ft, az **összes befizetés 787.336/Ft** volt a /terv 823.280 e Ft/.

A lakberek bevételi tervszáma 2010. évre nettó 220.000 e/Ft, a tényleges bevétel 2010. január 1-től december 31-ig 226.063 e/Ft (102,75%) volt.

Ebből a piaci alapon bérbe adott lakások száma 39 db. Ezek éves előirányzata 2010-es lakberekkel számolva 40.004 e/Ft.

A havi előirányzat (kibocsátott számlák összege) és a tényleges beszedés közötti arány a lakások esetében 2010. évben –az elmúlt évekhez hasonlóan kiemelkedően jó, 98,83%-os teljesítést mutat.

Az önkormányzati tulajdonban álló lakások száma 2010. január 1-én 1544 db, míg 2010. december 31-én 1541 db volt.

Az üres lakások száma a 2010. január 1-i 117 db-ról 2011. december 31-én 120 db-ra változott.

A helyiségbérek tervszáma 2010. évre nettó 590.000 e/Ft volt, a tényleges beszedés 2010. január 1-től december 31-ig 551.273 e/Ft-ot (93,44%) ért el.

A helyiségbérlők állományában 200 db bérlő bérleti szerződése alapján emelhető 2011. január 1-től a jegybanki alapkamat mértékével (5,75%) a helyiségbérleti díj, ez éves szinten 28.338.984.-Ft előirányzat növekedést jelent.

A havi előirányzat (kibocsátott számlák összege) és a tényleges beszedés közötti arány a nem lakás céljára szolgáló helyiségek esetében szintén jó, 96,17%-os teljesítést mutat.

Az önkormányzati tulajdonban álló helyiségek száma 2010. január 1-én 596 db volt, ez december 31-re 580 db-ra változott.

Az üres helyiségek száma a 2010. január 1-i 169 db-ról december 31-én 173 db-ra változott.

A bérlőkre terhelt költségek tervszáma 2010. évre 127.480 e/Ft, a tényleges bevétel 2010. december 31-ig 120.947 e/Ft (94,10%) volt.

A kiadási oldalon a közüzemi költségek (gáz, áram, távfűtés, víz, szemétszállítás) tervszáma (ÁFA nélkül) 119.133 e/Ft, a kiadás 2010. december 31-ig 114.999 e/Ft (97%) volt.

A kiadások a 2010. évre mindösszesen előirányzott 408.960 e/Ft-tal szemben 2010. december 31-ig 401.058 e/Ft-ot (90,46%) tettek ki.

Intézményi ellátási díjak:

A teljesítés összességében 86 % / terv: 117.418 e/Ft, **tény 100.591 e/Ft** / az alábbi jogcímenek:

📖 az **oktatási és szociális intézményekben** az étkeztetést igénybevevő ellátottak, gondozottak étkezési térítési díj befizetése **82.206 e/Ft** /terv: 99.399 e/Ft/.

Az étkeztést igénybevevők létszáma a tervezetthez képest - betegségek, kórházi és szanatóriumi ápolások, az oktatási intézményekben szeptembertől emelkedett térítési díjak, továbbá a nyári napközis táborban a szociális rászorultság következtében az ingyenesen napi egyszeri étkezés igénybe vevők létszáma 18 fő, stb.- miatt összességében 12 %-kal alacsonyabban alakult.

A (2. sz. **melléklet**) adatai szerint az 1 főre eső napi térítési díj összességében – 13.-Ft csökkenést mutat, azonban intézménytípusonként nagyon eltérőek az adatok.

Fő ok:

a szociális helyzetük, illetve rászorultsági alapon étkeztetési díjkedvezményben, térítésmentességben részesülő ellátottak száma az előző év hasonló időszakához képest csökkent ugyan 92 fővel, azonban a bázis időszakhoz képest 3.370 e/Ft-tal emelkedett a támogatás összege.

A kerületi idős lakosság részéről a szociális étkeztetést igénybevevők száma közel 50 fővel csökkent, oka: az elhalálozott idősök helyett belépő fiatalabb korosztály elsősorban a klubtagsági ellátást vette igénybe, az étkeztetést nem kérték, a pszichiátriai betegek közül többen bentlakásos ellátásban részesültek, továbbá a kórházi ápolások idején hosszabb rövidebb időre szüneteltették az étkeztetést.

📖 **gondozási díj befizetés:** a három bölcsődében az időszakos gyermekfelügyeletet a felvett 40 fővel szemben átlag 16 fő vette igénybe, a térítés **5.067 e/Ft**. A gondozási központ dolgozói átlag 104 fő rászoruló idős gondozását /takarítás, bevásárlás, stb./ látták el, mely ellátásért **4.953 e/Ft** befizetés történt /terv: 9.599 e/Ft/.

📖 **A Zeneiskola tandíj bevétel:** 101 %-os /terv: 8.050 e/Ft, tény **8.097 e/Ft**./, Tervezőkor még nem volt ismert, hogy a térítési és tandíjat a tanév folyamán a tanulmányi előmenetek pozitívan, illetve negatívan fogják befolyásolni. A Corvin téri hagyományok háza színháztermében tartott éves koncert bevétel 268 e/Ft.

alkalmazottak térítése:

A bölcsődei dolgozók, illetve az Idősek Klubjában étkező kerületi külsős dolgozók a munkahelyi vendéglátás keretében igénybe vett étkezés térítésként 1.417 e/Ft-ot, az általános iskolákban bentlakó hivatalsegédok lakbér befizetése 209 e/Ft, a Zamárdi üdülőt május 01-től szeptember 30-ig terjedő időszakban, 153 nyitvatartási napon, szervezett turnusban 927 fő /kerületi nyugdíjasok, közalkalmazottak, köztisztviselők, oktatási intézmények tanulói, nagycsaládos és rászoruló gyermekes családok/, turnuson kívül 112 fő vette igénybe, a térítés 4.804 e/Ft, az intézmények dolgozói részéről a magán telefonhasználat térítés 52 e/Ft, összességében e tételen 6.482 e/Ft-ot tett ki a befizetés az 5.831 e/Ft tervvel szemben.

- **Az önkormányzati helyiségek késedelmesen fizetett** lakbére, illetve bérleti díja után számított perköltségekből 557 e/Ft, ügyvédi költségekre 535 e/Ft, az önkormányzati tulajdonú épületekben, intézményekben keletkezett különféle károkra a biztosító 9.179 e /Ft-ot térített /összesen: 10.271 e/Ft, a terv 10.341 e/Ft.

- **Alkalmazottak, tanulók egyéb térítése** az önkormányzat által bérlők részére megelőlegezett fűtési díj rendezésére 344 e/Ft részletfizetés történt.

- **ÁFA-bevételek és visszatérülések** az éves szinten tervezett 287.253 e/Ft 104 %-ra teljesült /298.015 e/ Ft/.

- **Kamatbevétel:** a költségvetési számlán bonyolódó bevételek után 1.276 e/Ft, az önkormányzati lakások és bérlmények után késve fizetett bérleti díj kamatból 4.618 e/Ft realizálódott, a Batthyány Lajos Általános Iskola és Farkas Ferenc Zeneiskola pályázati pénzeszközével összefüggő, a devizaszámlán lévő realizált árfolyamnyereség 14 e/Ft.
/össz.: kamatbevétel 5.908 e/Ft a tervezett 4.822 e/Ft- tal szemben/.

- **Működési célú pénzeszköztétel áht- n kívülről:**

Az óvodák kulturális programjainak támogatására 458 e/Ft, a Batthyány Lajos Általános Iskola szekrényeinek beszerzéséhez 295 e/Ft szülői hozzájárulás, a bölcsődékben gyakorlaton lévő főiskolai tanulókkal foglalkozó gyakorlatvezetők díjazására 1.145 e/Ft, /összesen 1.898 e/Ft/ érkezett.






2.) Felhalmozási és tőkejellegű bevételek:

2002-ben a Házgondnokság által beszerzett IEG 872 Ford Transit tehergépkocsi a javítócég javaslata alapján – „javítása gazdaságtalan” leselejtezésre, majd 64 e/Ft értékben eladásra került.

3.) Támogatások, kiegészítések és támogatás értékű működés bevételek:

A GAMESZ és működési körébe tartozó intézmények működési és felhalmozási kiadásaira biztosított eredeti költségvetési támogatás **1.283.540 e/Ft.**

A beszámolási időszakban leadott pénzeszközök:

-  közalkalmazottak kereset - kiegészítésére felmentésekre,
-  nyugdíjazás miatti szabadság megváltásokra,
-  közcélú foglalkoztatottak költségeire,
-  osztályfőnöki pótlékokra, pedagógusok túlóra díjára,
-  jubileumi jutalmakra, intézményvezetők jutalmára,

- ☒ az oktatási, a szociális intézményeknek és a GAMESZ- tárgyi eszközeinek beszerzésére,
- ☒ a vári lakóházak karbantartására, viharkárokkal összefüggő költségekre
- ☒ gázvezeték cserékre, kéménybélelésekre,
- ☒ Naphegy u-i óvodában játszóház kialakítással összefüggő kiadásokra,
- ☒ Szociális és gyermekjóléti szolgálat által ellátandó feladatokra, /Horányi Tábortban szociálisan rászoruló gyermekek üdültetése, idősek világnapja megrendezésére, pszichiátriai ellátás fejlesztésére, idősek karácsonyára, stb./,
- ☒ a nyári táborban szociálisan rászorulóknak, ingyenes, napi egyszeri étkezők támogatására.

A fentiekben rögzített többlet kiadások fedezetének előirányzat növekedés összege: 269.293 e/Ft
Módosított támogatási előirányzat 1.552.833 e/Ft
Felügyeleti szerv által kiutalt támogatás: 1.433.782 e/Ft

Támogatásértékű működési bevételek:

- ☒ az általános iskolai tanulók nyári táboroztatására, szabadidős programok szervezésére 692 e/Ft,
- ☒ Farkas Ferenc Zeneiskola pedagógusképzésére 1.062 e/Ft,
- ☒ a Nevelési Tanácsadó és az ELTE között létrejött együttműködési megállapodás keretében végzett tevékenység támogatására 292 e/Ft,
- ☒ bölcsődei feladatokra 176 e/Ft, összesen 2.222 e/Ft pályázati támogatás érkezett.

4.)Pénzforgalom nélküli bevételek, függő, átfutó, kiegyenlítő bevételek, előző évi pénzmaradvány igénybevétele.

A 2009. évi GAMESZ-szintű pénzmaradvány 232.142 e/Ft ebből, az intézmények részére kötelezettségekkel terhelt feladatokra és elfogadott beszerzési igényekre a képviselő-testület a teljes összeget visszaadta.

A jóváhagyott pénzmaradvány az alábbi főbb jogcímenek kerület felhasználásra:

- ☒ személyi juttatásokra: /jutalom, megbízási díjak, stb./ 78.696 e/Ft,
- ☒ munkaadókat terhelő járulékokra 19.545 e/Ft,
- ☒ dologi kiadásokra, /készletbeszerzés, energia és közüzemi díjak, vásárolt élelem, stb./123.996 e/Ft,
- ☒ felújítás 8.694 e/Ft,
- ☒ beruházás /tárgyi eszköz beszerzés/ 1.211 e/Ft.

5.) Függő, átfutó, kiegyenlítő bevételek (14.553 e/Ft)

A függő, átfutó, kiegyenlítő bevételek alakulását a (3.sz. *melléklet*) tartalmazza.

II.)KIADÁSOK ALAKULÁSA /eFt-ban/

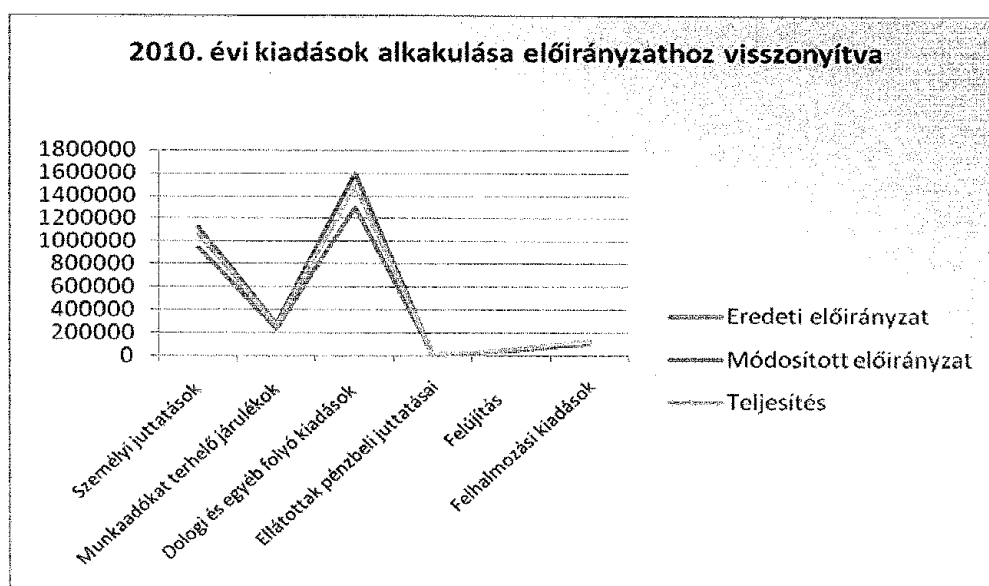
(4. sz. melléklet)
adatok: e/ Ft-ban

	Eredeti előirányzat	Módosított előirányzat	Teljesítés	Teljesítés %-a
Személyi juttatások	950.680	1.124.937	1.065.012	95
Munkaadókat terhelő járulékok	235.849	278.769	261.023	94
Dologi és egyéb folyó kiadások	1.300.354	1.604.189	1.489.412	93
Ellátottak pénzbeli juttatásai	5.081	5.081	4.751	94
Felújítás	48.000	59.944	53.533	90
Felhalmozási kiadások	105.000	124.053	121.992	99
Kiadások összesen	2.644.964	3.196973	2.995.723	94

Függő, átfutó, kiegyenlítő kiadások: -4.985 e/Ft

A GAMESZ és működési körébe tartozó intézmények kiadásai összességében 94%-ra teljesültek. Az időarányos alatti teljesítés oka elsősorban a 2011. évre áthuzódó, kötelezettségek 111.491 e/Ft, illetve az intézményi igények alapján konkrét feladatok elvégzésére, beszerzések fedezeteként visszaadandó összeg 38.625 e/Ft.

Ezen összegek figyelembevételével 99 %-os lenne a beszámolási időszak kiadási teljesítése.



Kiadások főbb rovatcsoportonkénti alakulása:

1.) Személyi juttatások

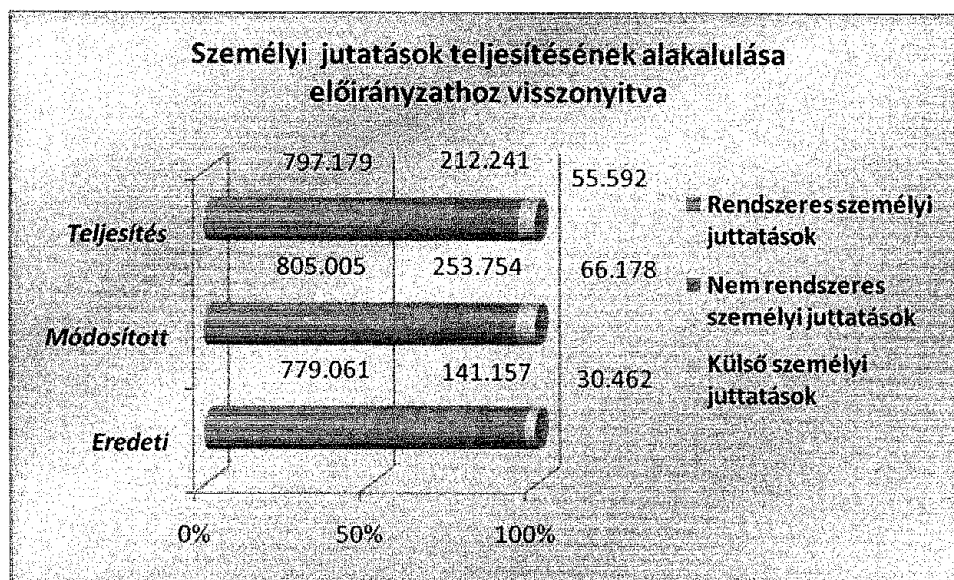
adatok: e/Ft-ban

Megnevezés	Eredeti	Módosított	Teljesítés	Teljesítés %-a
	előirányzat			
Rendszeres személyi juttatások	779.061	805.005	797.179	99
Nem rendszeres személyi juttatások	141.157	253.754	212.241	84
Külső személyi juttatások	30.462	66.178	55.592	84
Összesen:	950.680	1.124.937	1.065.012	95

A személyi juttatások összességében 94 %-ra teljesültek. December hónapban a közalkalmazottak részére kifizetett nem rendszeres járandóságok /jutalmak, megbizási díjak, tiszteletdíjak, november, december havi túlók, a munkavégzéshez kapcsolódó juttatások, munkaadói segélyek, stb. /a 2011. évre is áthúzódó a felmentésekkel, valamint pályázati pénzeszközökkel összefüggő kötelezettségek összege 59.925 e/Ft/.

A dolgozók részére 78.576 e/Ft jutalomkeret állt rendelkezésre részben az előző évi kötelezettséggel terhelt pénzmaradványból, a tárgyévi 2 %-os jutalomkeretből, illetve a tárgyévi bérmaradványból. Pedagógus és Semmelweis nap alkalmából kifizetett összeg 52.245 e/Ft, a karácsonyi ünnepek körüli időszakban a kötelezettséggel terhelt kifizetés 23.859 e/Ft. Figyelmet kívül hagyva a 2009. év decemberében kifizetett és a 2010 évben áthúzódó 26.935 e/Ft jutalom összeget a beszámolási időszakban 432 fő dolgozó részére éves szinten a kifizetés 49.169 e/Ft, az egy főre jutó forint átlag 2 alkalomra 113.820.-Ft.

A képviselő-testület által biztosított 189 e/Ft/év/fő cafetéria juttatás a dolgozók nyilatkozata alapján BKV-bérlet, étkezési utalvány, üdülési csekk, iskolakezdési támogatás, internet szolgáltatás címén kifizetésre került.



2.) Dologi és egyéb folyó kiadások

adatok: e/Ft-ban

Megnevezés	Eredeti	Módosított	Teljesítés	Teljesítés %-a
	Előirányzat			
Készletbeszerzés	59.324	79.848	72.026	91
Kommunikációs szolgáltatás	18.193	18.486	16.946	92
Szolgáltatási kiadások	744.479	939.140	874.527	94
Vásárolt közszolgáltatások	78.087	61.347	59.277	97
Ált. forg. adó összesen	333.457	379.907	350.335	93
Kiküldetés, reklám kiadások	3.500	7.954	6.357	80
szellemi tevékenység	15.643	53.833	50.881	95
egyéb dologi kiadások		10.244	9.715	95
Dologi kiadások összesen	1.252.683	1.550.759	1.440.064	93
Adók, díjak, befizetések	47.671	53.430	49.348	93
Dologi és egyéb folyó kiadások	1.300.354	1.604.189	1.489.412	93

A dologi és egyéb kiadásokra fordítandó pénzeszközök eredeti előirányzata a 2009. évi pénzmaradvánnyal, a különféle feladatokra adott támogatással, /így: önkormányzati épületek karbantartására, intézményeknek kisértékű tárgyi eszközök beszerzésére, a szociális és gyermekjóléti szolgálat hatáskörébe utalt, – az idősekkel és szociálisan rászorulókkal kapcsolatos – évközi többletfeleladatokra, stb., a külső szervektől magánszemélyektől átvett pénzeszközökkel, és a bevételi többletből **össességében 303.835 e/Ft-tal emelkedett.**

A 114.777 e/Ft előirányzat maradványt 59,430 e/Ft összegű 2011-évre áthúzódó kötelezettség terheli /ebből készletbeszerzés 1.750 e/Ft, szolgáltatások 57.680 e/Ft/, az intézményi kérések figyelembevételével szakmai eszközök, anyagok pótlására, továbbá az előre nem látott, azonnali meghibásodások fedezetére 17.034 e/Ft-ot szükséges biztosítani.

Az önkormányzati tulajdonú és a Gamesz kezelésében lévő bérlemények üzemeltetésre biztosított előirányzat összességében fedezte év közben – belső átcsoportosítások mellett – a felmerült kiadásokat.

Élelmezési kiadások (ellátottak, gondozottak és felnőtt munkahelyi étkeztetés)

(2. sz. melléklet)

Megnevezés	Eredeti	Módosított	Teljesítés	Teljesítés %-a
	Előirányzat			
Élelmiszer beszerzés (bölcsődék)	11.119	10.687	10.680	100
Vásárolt étkeztetés: (oktatási intézmények és szociális étkeztetés)	135.130	142.691	115.292	81
Összesen	146.249	153.378	125.972	83

Az élelmezési kiadások látszólag alacsony pénzügyi teljesítés elsődleges oka a 2011. évre áthúzódó 18.975 e/Ft összegű november, december havi teljesítéssel összefüggő kötelezettség, ezt figyelembe véve a teljesítés 95 %-os lehetne.

Az étkeztetést igénybevevők létszámának csökkenése, egyrészt az oktatási intézményekben szeptembertől érvényben lévő térítési díj emelkedésével, másrészt pedig mint a bevételeknél is jeleztük az újonnan belépő klubtagok nem minden esetben igényelték az étkeztetési szolgáltatást.

ENERGIA és közüzemi kiadások alakulása /eFt-ban/

adatok: e/Ft-ban

Megnevezés	Módosított előirányzat	Teljesítés 2010.12.31	Teljesítés %-a	Teljesítés 2009.12.30
Hajtó és kenőanyag	5.307	5.210	99	3.371
Gázenergia szolgáltatás díja	55.150	50.559	92	44.535
Villamos energia szolgáltatás	32.362	28.785	89	29.319
Távhő szolgáltatás	19.825	15.379	78	16.916
Víz- csatorna díjak	71.195	68.986	97	85.246
Egyéb üzemeltetési szolgáltatás:	39.495	36.699	93	37.575
- szemétszállítás				
Összesen	223.334	205.618	92	216.962

Az energia és közüzemi kiadások teljesítési adatait 7.522 e/Ft 2011. évre áthúzódó kötelezettség növeli ezen összeg figyelembe vételével az éves teljesítés 97%-ra tehető.

Gázenergia bázis időszakhoz viszonyítva 14 %-os emelkedést mutat, melynek oka többek között az évközi áremelkedés. A módosított előirányzathoz képest a teljesítés elmarad, részben a áthúzódó kötelezettségek (2.332 e/Ft) valamint az üresen álló ingatlanok résszámlázásról alapdíj számlázásra való áttérése miatt.

A víz és csatornadíjak bázis időszakhoz viszonyított mintegy 20%-os csökkenésének oka:

- ☒ csőrepedések, csőtörések időbeni észlelése, kiszűrése,
- ☒ bérlők általi mellék vízmérők felszerelésének növekedő száma.

GAMESZ és működési körébe tartozó intézmények 2010. évi karbantartási munkái

A GAMESZ működési körbe tartozó intézmények kezelésében lévő ingatlanok, gépek, berendezések, felszerelések, járművek idegen kivitelezővel végeztetett karbantartására, kisjavítására rendelkezésre álló pénzeszköz (Áfa nélkül) 305.591 e/Ft.

Teljesítés: 311.724 e/Ft.

Az önkormányzati lakások, helyiségek karbantartási tevékenysége:

Karbantartási kiadások eredeti előirányzata /nettó/	190.100 e/Ft,
Karbantartások módosított előirányzata /nettó /	286.443 e/Ft,
Teljesítés /nettó/	277.324 e/Ft,

Az önkormányzati lakások, helyiségek karbantartása:

Karbantartási kiadások eredeti előirányzata	/nettó/:	190.100 e/Ft
	áfa:	47.525 e/Ft
Karbantartások módosított előirányzata	/nettó /:	286.443 e/Ft
	áfa:	71.631 e/Ft
Teljesítés	/nettó/:	277.324 e/Ft
	áfa:	69.331 e/Ft
2010. évi garanciális visszatartás összege:		7.958 e/Ft

A karbantartások kiemelt területei:

1. Teljes tetőkarbantartások:

Teljes tető karbantartási munkát bruttó 18.104 e/Ft-ban végeztünk.




A tető karbantartási munkákat a tető állagának minősége indokolta.

2. Lakás címszerinti karbantartások:





Karbahelyezést az alábbi épületeknél bruttó 6.418 e/Ft értékben.

A lakások műszaki állaga miatt, penészedés vizesedés stb. teljes lakás karbahelyezés történt.

3. Műszaki szükségességből végzett karbantartások:

-  tetősíkok javítása: lécezése, bádogozás, javítások bruttó 53.339 e/Ft 57 címen,
-  kémények és kéménycsoportok karbantartása, bélelése és javítása,
-  62 kéménynél történt bruttó 37.333 e/Ft értékben.

4. Gépészeti munkák:

-  Gáz alapvezeték cseréket hajtottunk végre bruttó 45.435 e/Ft értékben az alábbi épületeknél:
-  Cirkócsereét végeztünk bruttó 1.714 e/Ft értékben.
-  Fűtőkorszerűsítésre bruttó 10.837 e/Ft-ot költöttünk.
-  A vári cirkó karbantartásának költsége bruttó 2.942. e/Ft volt.

5. Villamos munkákra:

Villamos hálózatok javítása és karbantartása bruttó 13.453 e/Ft.

Felmérés szerint, hibásnak, tűzveszélyesnek és balesetveszélyesnek minősültek a vezetékek.

Cseréjük, javításuk indokolt volt.

6. Egyéb építési karbantartások:

Egyéb műszaki szükségességből elvégzett karbantartások veszélytelenítése, vizesedés megszüntetése, kerítésépítés egyéb festések, javítások bruttó 84.199 e/Ft.

7. Egyéb tevékenységek:

📖 Óvóhely karbantartás	bruttó	1.257 e/Ft
📖 Kaputelefon telepítés	bruttó	2.201 e/Ft
📖 Tervezés, szakvélemény	bruttó	19.908 e/Ft
📖 Gyorsszolgálat 1600 cím	bruttó	46.235 e/Ft

Egyén takarítási (járdatarakítás) feladatok

A járdatarakító részleg kinevezett állománya /9 fő/ 2010. év január elejétől március elejéig a GAMESZ-nál és intézményeinél kiegészítő munkákat végzett.

A részleg dolgozói ezen időszak alatt is folyamatosan tisztították, karbantartották a meglévő kutyaszemetes edényeket.

A gépi takarítási munka 2010. év március elején kezdődött. A kezelőszemélyzet létszáma folyamatosan lett feltöltve.

A munkagépek műszaki állapota kielégítő volt. Az év folyamán a folyamatos üzemhez szükséges javítási és szerviz munkák lettek elvégezve. A szezon végén esedékes nagyobb javításokra nem került sor, mivel a pénzügyi keretek nem adtak rá lehetőséget. Ezen munkák elvégzettetése 2011. év elejére maradt, amely az ez évi keretet fogja terhelni.

A leállás után a géppark téliesítve lett.

Az év hátralévő részében folytatódtak a kiegészítő munkák a GAMESZ-nál és intézményeinél.

Kutyaszemetes edények

Kerületünkben működött Budapest legkiépítettebb kutyaszemét gyűjtő rendszere, mely 180 db kihelyezett edényt tartalmazott. A Budavári Önkormányzat Városüzemeltetési Irodája tartotta karban, pótolta a hiányzókat. 2007. év decembere óta semmilyen javítási, karbantartási munka nem történt ezeken az edényeken. Az edények túlnyomó része sérült, teljesen elkorrodált az alja, lyukas, hiányzik, jobb esetben csak a festése sérült.

GAMESZ-hez tartozó intézmények 2010. évi felújítási munkáinak értékelése (5. sz. melléklet)

Felhalmozási kiadások

Intézményi beruházási kiadások (Telj.: 99 %)

(6. sz. melléklet)

A költségvetés eredeti előirányzata a Roham u. parkoló kialakítására 105.000 e/Ft-ot határozott meg. Az intézményi igények felülvizsgálata után, bizottsági döntések alapján a kis- és nagy értékű eszközök beszerzésére, továbbá az oktatási intézményekben informatikai eszköz fejlesztésre összesen 17.842 e/Ft, az előző évi pénzmaradványból 1.211 e/Ft beruházási keretösszeg állt rendelkezésre, mely 99 %-ban teljesült.

Megnevezés	Módosított Előirányzat /eFt/	Teljesítés /eFt/	Teljesítés %-a
Immateriális javak vásárlása	744	639	86
Ingatlanok létesítése	84.000	83.990	100
Gépek, berendezések, felsz.	14.624	13.094	90
Beruházások ÁFA-ja	24.685	24.269	99
Összesen / Áfa-val	124.053	121.992	99

Kötelezettséggel terhelt megrendelés a beszámolási időszakban 1.233 e/Ft.

GAMESZ szintű vagyon alakulása 2010. 12.31.

2009. december 31-i bruttó érték	1.222.698 e/Ft
Felújítás	53.533 e/Ft
Eszközbeszerzés	121.992 e/Ft
Térítésmentes átvétel	303.945 e/Ft
Selejtezés	-7.170 e/Ft
Értékesítés	-990 e/Ft
Térítésmentes átadás	-104.988 e/Ft
Egyéb csökkenés	-6.539 e/Ft
bruttó vagyonérték 2010. 12. 31-én	1.582.481 e/Ft

I. ker. Roham u. beruházás keretében teljes burkolat csere történt. A Budavári Önkormányzat megbízásából a GAMESZ bonyolította, külső megbízott műszaki ellenőr vezette le.

A Nyárs u. játszóház kialakítását a Budavári Önkormányzat Oktatási Osztálya kezdeményezte. A korszerű gyermekoktatás, a biztonságos foglalkoztatás, szempontjait figyelembe véve kivitelezte.

Függő, átfutó, kiegyenlítő kiadások /eFt-ban/ (7. sz. melléklet)

SZOCIÁLIS SEGÉLYEK alakulása (8. sz. melléklet)

Az Önkormányzat költségvetésében szereplő, és a GAMESZ által a kerületi lakosság részére határozatok alapján a beszámolási időszakban kifizetett különféle rendszeres szociális segélyek és eseti pénzbeli ellátások alakulását a mellékelt kimutatás szemlélteti.

Budavári Önkormányzat Zamárdi, Viola u. 9. sz. alatti üdülőjében 2010-ben végzett munkáról

Az üdülő kihasználtsága 2010. május 1. és szeptember 30. között:

A Népjóléti Bizottság határozata szerint 2010. évben **14 csoportban** pihentek a vendégek. Május 25. és szeptember 18. között a **beutalt vendégek létszáma 927 fő** volt, ők 6.948 éjszakát töltöttek az üdülőben. **Turnuson kívül 3 felnőtt csoportunk volt** (2 csoport májusban, 1 csoport szeptember végén), létszámuk 112 fő volt 2 éjszakára. Egy óvodás gyerekcsoport a rossz időjárás miatt májusban kénytelen volt lemondani a 2 éjszakás üdülést.

A turnusok kihasználtságát 2010-ben az alábbi táblázat foglalja össze (optimális létszám 100 fő, időseknél 60 fő):

<i>turnusok száma</i>	<i>célcsoport neve</i>	<i>összes létszám</i>	<i>kihasználtság</i>	<i>vendégejszakák száma</i>
4	nyugdíjasok	153 fő	63 %	1.530
4	oktatási intézmények	381 fő	95 %	2.667
2	közalkalmazottak, köztisztviselők	98 fő	49 %	686
2	nagycsaládosok	140 fő	70 %	980
2	rászoruló gyermekes családok	155 fő	78 %	1.085
14	ÖSSZESEN	927 fő	71 %	6.948

Karbantartási, felújítási munkák és eszközbeszerzések:

- ☒ Ezen a tavaszon a kőépület 24 szobájának és a közös helyiségek (vizesblokk, közös konyhák, nagy társalgó, nagy tv-szoba) **tisztasági festésére** került sor.
- ☒ Festéssel történt az udvari tűzrakó helyen levő fából készült székek és a Balatonba beállított stégek fémszerkezetének **állagmegóvása**.
- ☒ A kőház 4 szobájában (25., 26., 27., 28.) a **megsüllyedt aljzat cseréjével**, további 4 nagyobb szobában (33., 40., 49., 45.a.) a betonaljzatra ragasztva **új műanyagpadló** került felhelyezésre.
- ☒ **4 db emeletes ágy és 4 db kétajtós ruhás szekrény cseréje** vált szükségessé az elhasznált bútorok helyett.
- ☒ A festések után került sor az üdülő **teljes körű tavaszi nagytakarítására**, kert, virágágyások beültetésére, rózsák rendbetételére.

A fentiekben felsorolt munkák és az előszezonban lévő csoportok pihenése közben folyamatosan, próbáltuk **rendbe hozni az állandó esőzés és a nagy szelek okozta károkat.**

Az ősz folyamán a kidőlt fák helyébe újakat ültettünk. Balaton partján dolgozó kertészek véleményét kikérve fűzfákkal pótoltuk a kidőlt fenyőket. A fűzek gyorsan nőnek, gyökérzetük a föld alatt a vizenyős talajba jobban megkapaszkodik, a szélnek jobban ellenáll.

Budapest, 2011. március 03.

dr. Barta Gábor Zsolt
igazgató

KOSZTOLÁNYI DEZSŐ GIMNÁZIUM

1012 BUDAPEST, ATTILA ÚT 135-137. TEL./FAX: 375-2282

OM azonosító: 035344

Tagozatkód: 08

**Budapest I. kerület
Budavári Önkormányzat
Pénzügyi Iroda**

Tárgy: 2010 évi költségvetési beszámoló
Ikt. szám:/2011.

Intézményünk 2010. évi gazdálkodását a takarékoság jellemezte. A kötelezettségek határidőre történő kiegyenlítését a havi keretek biztosították. Egy esetben kértünk pótkeretet. Az iskola alaptervékenysége 8 évfolyammal működő középfokú oktatást biztosít. A fenntartó által jóváhagyott pedagógiai program az érettségi vizsgára, a felsőfokú iskolai tanulmányok megkezdésére, valamint a munkába állásra készíti fel a tanulókat. Feladata a gyógytestnevelés biztosítása, továbbá a sajátos nevelési igényű tanulók integrált nevelése, oktatása.

Bevételi többletek és elmaradások elemzése e. Ft

	<u>módosított e.i.</u>	<u>teljesítés</u>	<u>%</u>
Gyermekétkeztetés	4 507	4 158	92,26
Alkalmazottak étkeztetése	766	732	95,56
Továbbszámlázott szolgáltatások	982	994	101,22
Bérleti díj	4 947	5 169	104,49
Egyéb bevétel	861	864	100,35
Áfa	2 297	2 232	97,17
Kamat		1	-
Árfolyam nyereség		63	-
Átvett pénzeszközök	<u>6 090</u>	<u>6 089</u>	<u>100,00</u>
Működési bevételek összesen:	20 450	20 302	99,28

A gyermekétkeztetés bevétele 7,74 % elmaradást mutat. A költségvetésben 118 fő tanuló étkeztetése került megtervezésre, ténylegesen 117,24 fő vette igénybe. Az étkeztetést igénybevevők száma jelentősen nem csökkent. A bevétel csökkenésének oka a kedvezményezettek számának 58 %-os növekedése. Az alkalmazottak étkezési térítése nem érte el a tervezettet, 4,44 % a csökkenés.

A bérleti díj bevétele 222 e. Ft többletet mutat. Az intézmény mindent megtesz, hogy a saját bevételét növelje, ennek eredménye, hogy év közben több új teremlével kötöttünk szerződést.

Intézményünk az elmúlt évben sikeresen pályázott az alábbiak szerint:

Tempus Közalapítvány

- Comenius Iskolai együttműködési projekt (20 000 EUR)
melyből az év folyamán 16 000 EUR került átutalásra 4 376 000 Ft
- Fővárosi önkormányzat sporttámogatás 100 000 Ft
- Oktatásért Közalapítvány – diákönkormányzat támogatás 165 000 Ft
- ELTE szakmai gyakorlat 63 500 Ft
- Attila alapítvány 1 385 000 Ft-tal

támogatta iskolánk diákjait.

Támogatott programok: Kosztolányi gála, év tanára, úszásoktatás, könyvjutalom, Erdélyi kirándulás zamárdi tábor, diáksport, teremlével, végzős diákok szalagavatója.

Kiadások alakulása e. Ft

	<u>módosított e.i.</u>	<u>teljesítés</u>	<u>%</u>
Személyi	146 535	145 643	99,39
Járulékok	37 427	37 019	98,91
Dologi kiadások	56 049	52 534	93,73
Elvonások	58	58	100,00
Ellátottak juttatásai	2 034	2 072	101,87
Felújítás	18 340	17 923	97,73
Beruházás	4 252	3 911	91,98
Kiadások összesen:	264 695	259 160	97,91

A személyi juttatásoknál 892 e. Ft a megtakarítás, melyet 768 e. Ft kötelezettség terhel.
Az egy főre jutó bruttó jutalom 106 e. Ft, mely két heti átlagbérnek felel meg.

Járulékok alakulása e. Ft

	<u>előirányzat</u>	<u>teljesítés</u>	<u>mezt./túlf.</u>
Nyugdíjbiztosítási járulék	33 764	33 827	- 63
Munkaadói járulék	138	273	- 135
Egészségügyi hozzájárulás	2 425	2 680	- 255
Táppénz hozzájárulás	1 100	239	+ 861
Járulékok összesen:	37 427	37 019	+ 408
Kötelezettséggel terhelt			- 176
Megtakarítás:			232

A táppénz hozzájárulás jelentősen csökkent az előző évekhez képest. Ez a megtakarítás fedezetet nyújtott a járulékok túllépésének kompenzálásához.

Dologi kiadások alakulása e. Ft.

	<u>előirányzat</u>	<u>teljesítés</u>	<u>%</u>
Készletbeszerzések	11 021	7 478	67,85
Távközlés	700	498	71,14
Étkeztetés	8 303	8 329	100,31
Közüzemi díjak	16 605	16 980	102,26
Továbbszámlázott szolgál.	982	994	101,22
Karbantartás	2 318	2 222	95,86
Egyéb szolgáltatás	5 476	5 492	100,29
Áfa	6 822	6 818	99,94
Szja	2 375	2 373	99,92
Rehab. hozzájárulás	1 447	1 350	93,30
Dologi kiadás összesen:	56 049	52 534	93,73

A dologi kiadások jelentős részét az étkeztetés és a közüzemi szolgáltatások díjai képezik. Az étkeztetést a költségvetésben megtervezett létszám vette igénybe, A gáz, víz, csatorna elektromos energia és távhőszolgáltatás tényleges felhasználása túllépte a tervezettet. A túllépés oka az évközi áremelés és a felhasznált mennyiség növekedése.

A távhőszolgáltatás felhasználása csökkent, viszont az ára 20 %-kal emelkedett. Intézményünk a távhőszolgáltatásra a harmadik negyedévben előirányzat módosítást kért az önkormányzattól.

Az intézmény éves üzemeltetése során az alábbi karbantartási munkákat végeztettük el:
(Áfát nem tartalmazza)

Tantermek festése	256 000 Ft
Mágnes kapcsoló csere	136 320 Ft
Radiátorok javítása	260 000 Ft
Alagsori csőtörés javítás	441 828 Ft
Dugulás elhárítás	28 300 Ft
Padok, zárok javítása	89 000 Ft
Tantermek lambériázása	177 600 Ft
Tornatermi ablakok, rácsok javítása	102 000 Ft
Riasztó karbantartás	41 100 Ft
Tornatermi vonalak festése	50 000 Ft
Szalagfüggöny	112 620 Ft
Tűzoltókészülék karbantartás	39 900 Ft
Klf. eszközök javítása	276 280 Ft
Ecetfa ritkítás	140 000 Ft
Üvegezés, zárjavítás, stb.	71 108 Ft

Összesen: 2 222 056 Ft

Beruházások alakulása:

(az összeg az Áfát tartalmazza)

1 db	Samsung nyomtató	22 250 Ft
6 db	Notebook	736 800 Ft
1 db	Ethernet teszter	122 000 Ft
1 db	IBM Szerver	378 625 Ft
1 db	Samsung monitor	32 375 Ft
1 db	CPU Switch	112 075 Ft
2 db	IBM Sata	202 500 Ft
1 db	HDD 1 TBWD 2,5 USB	51 125 Ft
2 db	HDD Samsung SATA	69 000 Ft
3 db	Patch panel	38 250 Ft
2 db	Ram DDR 3 IBM	71 280 Ft
1 db	Switch CISCO	87 250 Ft
21 db	RAM 1024MB	198 375 Ft
3 db	Háztáp	25 500 Ft
2 db	HDD 15TB	43 000 Ft
9 db	RAM DDR 1024MB	106 650 Ft
1 db	Rack szekrény	39 256 Ft
2 db	Patch panel	25 500 Ft
4 db	Acces Point CISCO	137 500 Ft
	Taninform program	300 000 Ft
	Étkeztetési program	47 500 Ft
	Könyvtári program	27 500 Ft
1 db	Hangosító berendezés	344 970 Ft
1 db	Szekrény	200 000 Ft
2 db	Plexi kosárlabda palánk	341 650 Ft
1 db	Hómaró	149 900 Ft

3 910 831 Ft

Felújítás:

Az iskola elavult elektromos rendszerének a felújítása 2008 évben kezdődött, 2009 és 2010 évben folytatódott. Első ütemben az elektromos szekrények kerültek felújításra, majd az elektromos vezetékek kicserélése következett. Az elmúlt évben a világítótestek felújítása került sorra amire az önkormányzat 18 000 000 Ft-ot biztosított a költségvetésben. A tantermekben, a szaktantermekben és az irodákban a világítótestek cseréje határidőre megtörtént. A folyosók és lépcsőházak világításának felújítása áthúzódik a következő évre. A 2 % garancia visszatartás 353.730 Ft , 2011 évben kerül kifizetésre.

Függő-, átfutó-, kiegyenlítő számlák:

3911221 Tárgyévi ktv-i függő kiadások

Pt.12.17	Sodexo utalvány átad. beváltásra	125 200 Ft
B.12.20	Impala előleg	<u>80 000 Ft</u>
Összesen:		205 200 Ft

392122 Tárgyévi személyi juttatások kiadásának forgalma

B.12.14	igazg. jut.	148 260 Ft
---------	-------------	------------

3922221 Tárgyévi utazási ktg. térítés

XI. havi	Gyurkovicsné dupla elszámolás	2 020 Ft
XII. havi	utazási térítés	69 935 Ft
X. havi	Földi I.	9 800 Ft
X. havi	Dula É.	<u>9 800 Ft</u>
Összesen:		91 555 Ft

3922222 Tárgyévi étkezés

XI. havi	Tringer D.	18 000 Ft
XII. havi	Miléné	<u>6 000 Ft</u>
Összesen:		24 000 Ft

3922226 Illetményelőleg -névszerinti lista alapján 250 000 Ft

Mind összesen: 719 015 Ft

Vevői követelések:

2010. december 31-i vevői követelések összege 95 200 Ft .

A mérlegkészítés időpontjáig az alábbi számlák nem rendeződtek:

Számla száma	Számla kelte	Fizetési határidő	Partner Neve	Számla végösszege
AJ7S-C 656727	2010.11.29	2010.12.10	Bp-i Szent Ferenc Kórház	22 400
AJ7S-C 656728	2010.11.29	2010.12.10	Bp-i Szent Ferenc Kórház	22 400
AJ7S-C 656729	2010.12.15	2010.12.28	Bp-i Szent Ferenc Kórház	16 800
AJ7S-C 656730	2010.12.15	2010.12.28	Hegyvidék SE	16 800
AJ7S-C 656731	2010.12.15	2010.12.28	Danubius Nemzeti Hajósegylet	16 800

El nem ismert követelést a beszámoló nem tartalmaz.

Szállítói tartozások:

Tárgyévet terhelő szállítói tartozás

Számla száma	Számla kelte	Fizetési határidő	Partner Neve	Számla végösszege
1062/ÁSZ/10	2010.11.04	2010.11.20	Maxim Könyvkiadó Kft	4 100

Tárgyévet követő évet terhelő szállítói tartozások:

Számla száma	Számla kelte	Fizetési határidő	Partner Neve	Számla végösszege
5794	2010.12.16	2011.01.05	Föv. Vízművek Zrt	42 699
64966	2010.12.22	2011.01.05	Föv. Csatornázási Művek Zrt	61 927
98815	2010.12.22	2011.01.06	FŐTÁV Zrt	1 618 262
1291	2010.12.15	2011.01.07	MATEGYE Alapítvány	9 000
39049	2010.12.22	2011.01.10	Magyar Közlöny	38 304
53275	2010.12.31	2011.01.15	Föv. Közterület- Fenntartó	117 315
209	2010.12.27	2011.01.11	Fénytörés Kft	20 000
				<hr/> 1 907 507

Pénzmaradvány alakulása e Ft:

Kiadás	megtakarítás	5 535
Bevétel	elmaradás	1 001
2010 évi	alulfinanszírozás	853
Módosított pénzmaradvány		5 387

Pénzmaradvány felhasználás

Kötelezettséggel terhelt előir. maradvány	5 131
-Felújítás	
garancia visszatartás SZ+SZ Bt	354
-Személyi	768
ig. jutalom	350
ig. kereset kieg.	302
XI.hó étkezési ktg.	24
XI.hó utazási ktg.	92
-Járulékok	176
-Megrendelések	362
Impala Kft, székek	251
Almus Pater Kft. mikroszkóp	92
Balázs Diák fgl. eszköz	19
-Comenius pályázat	3 467
-Maxim könyvkiadó	4
Szabad pénzmaradvány (karbantart.)	256

Az intézmény belső ellenőrzését 2010 évben ismét B77 Könyvvizsgáló és Tanácsadó Kft látta el.
Az ellenőrzési terv alapján, figyelemmel az iskola stratégiai célkitűzéseire az alábbiakat ellenőrizte:

1. Gazdálkodási szabályzatok felülvizsgálata
2. Az intézmény könyvtári tevékenységének utóellenőrzése
3. Közép- és emeltszintű érettségi vizsgáztatási díjak elszámolásának ellenőrzése
4. Intézkedési tervek nyomon követésének ellenőrzése
5. Céll ellenőrzés
6. Belső ellenőrzési kézikönyv felülvizsgálata és rendszeres módosítása
7. Dokumentálás, tervezés, beszámolás, tanácsadás, továbbképzéseken való részvétel

A belső ellenőrzés a gazdálkodási szabályzatok felülvizsgálata során tett észrevételeire intézkedési terv készült. A szabályzatok felülvizsgálata és kiegészítése határidőre elkészült.

A vizsgáztatási díjak elszámolásának rendjét vizsgálta a belső ellenőrzés. Megállapította, hogy az elszámolás, számfejtés és kifizetés a jogszabályi előírásoknak megfelelően történt.

A könyvtár működésével kapcsolatosan az igazgató által kiadott intézkedési tervek végrehajtásra kerültek.

Az intézmény tűz és munkavédelmi feladatait a Fénytörés Kft látta el, részt vesz az éves tűzriadó gyakorlásában. Az évenként ismétlődő illetve az új belépők munka- és tűzvédelmi oktatását megtartotta. A költségvetés tervezésekor és a végrehajtásakor minden esetben a legtakarékosabb megoldást választjuk.

Kérjük a fentiek ismeretében és a további sikeres működés reményében a 2010. évi költségvetési beszámoló elfogadását.

Budapest, 2011 03.01

Domokos Sándorné
gazdasági vezető

Stelzelné Szabó Erzsébet
igazgató



SZILÁGYI ERZSÉBET GIMNÁZIUM

1016 Budapest Mészáros u. 5-7.
Tel/Fax: 225-70-55 Fax: 225-70-50
www.szegbp.sulinet.hu

Budavári Önkormányzat
Dr. Lukácsné Gulai Anna
Pénzügyi igazgató részére

Isz.:.....

Tárgy: 2010. évi szöveges beszámoló

2010. évi költségvetési beszámoló mellé az alábbi szöveges magyarázatot adjuk:

1.) **Intézményi feladatellátás**

Intézményünk alapfeladata 5-12. évfolyamon a gyerekek általános iskolai ill. gimnáziumi oktatása, nevelése, érettségire, továbbtanulásra való felkészítése, melyhez az anyagi forrás és a személyi feltételek 2010 évben biztosítottak voltak:

Összes érettségiző gyerek: 114 fő

ebből 12. a: 35 fő, 12. b: 28 fő.

előrehozott érettségit tesz: 51 fő (ebben van 1-2 külsősünk, már korábban érettségizett diákunk)

Érettségi vizsgák száma: 344

ebből emelt: 37 (az összes vizsga 11%-a)

végzősök vizsgái: 291 (mert sok vizsgát tettek előrehozva)

ebből emelt: 34 (az összes végzős vizsga 12%-a)

Néhány érettségi eredmény (osztályzatok átlaga)

magyar nyelv és irodalom: 4,22 (benne 2 emelt)

matematika: 4,15 (benne 2 emelt)

történelem: 4, 22 (benne 9 emelt)

angol: 4,87 (benne 4 emelt)

Az országos versenyeken elért eredményeinket mellékletben csatoljuk.

2.) **Kiadások** alakulása

Személyi juttatások teljesülése a módosított előirányzathoz képest 98,2 % ebből

Rendszeres személyi juttatás	99,8 %
Nem rendszeres személyi juttatás	94,4 %
Külsős személyi juttatás	96,8 %.

A maradvány 3.939 eFt-ból kötelezettséggel terhelt 3.306 eFt, mely decemberben számfejtett 2010 évet terhelő cafeteria, munkabajárás megbízási díj, intézményvezető jutalma és áthúzódó megbízás. Nem rendszeres személyi juttatások közül a jutalom összegével kapcsolatban kívánjuk megjegyezni, hogy 14.875 eFt a 2009 decemberben kifizetett összeget is magába foglalja (pénzmaradvány része volt); 2010-ben november hó végén került számfejtésre a jutalom, így annak összege már könyvelésre került, nem lesz része a kötelezettséggel terhelt bérmaradványnak, mint az előző években.

Járadékok teljesülése 98,5 % a maradványból 678 eFt kötelezettséggel terhelt, a fent említett személyi juttatások járadéka.

Dologi kiadásoknál a felhasználás 94,6 %-os.

Maradvány 3.976 eFt, melyből 1.645 eFt kötelezettséggel terhelt, 2.219 eFt a vásárolt élelmezés maradványa áfával együtt, szabad maradvány 112 eFt.

- vásárolt élelmezésnél keletkezett maradvány abból adódik, hogy a költségvetés készítésekor 220 fővel terveztünk, a ténylegesen igénybevevők száma ugyanakkor átl. 193 fő, ezt a létszám jelentős ingadozása miatt nem tudjuk pontosan tervezni.
- gázszolgáltatásnál az eredeti előirányzatot 17, 4 %-kal léptük túl, ez 2.709 eFt-ot jelent, melyet többletbevételből és pótelőirányzatból tudunk fedezni. Áramszolgáltatásnál 206 eFt-tal léptük túl az eredeti előirányzatot.
- Karbantartási kiadásoknál a szerződéses gépkarbantartáson felül csak a fénymásolók javítására fordítottunk nagyobb összeget. Ingatlan karbantartás keretében csak kisebb munkákat tudtunk elvégezni, annak is egy részét a 2009 évi pénzmaradványból. Nyári festés során csak a cseretermek, szociális helyiségek, konyha és 1 öltöző tisztasági festését lehetett magvalósítani a rendelkezésre álló keretből. Karbantartási szolgáltatások teljesülésében a fűtéskorszerűsítés költsége is szerepel.

Felújítás: A rendelkezésre álló 4.000 eFt előirányzatból 3.000 eFt-ot átkértünk dologi kiadásokra, mivel a radiátorok egy részén a szelepcseré valósult meg ebből az összegből, vandálbiztos, szabályozható szelepekre. A hőfokszabályzós szelepek hatékonysága már most érezhető az iskolára jutó fűtési költségek alakulásánál. Megszűnt egyes termek túlfűtöttsége is. A fennmaradó 1.000 eFt-ból megvalósult a tornatermi ütközőfal cseréje 995 eFt-ért, így megszűnt a balesetveszély is.

Beruházás: 6.351 eFt állt rendelkezésünkre 2010. év folyamán, melyből 6.306 eFt-ot elköltöttünk (99,3 %). Az összegből számítástechnikai eszközöket, audio rendszert, hómarót vásároltunk és itt szerepel a Taninform bérleti díja is.

3.) **Bevételek** alakulása

Működési bevételek teljesülése 106,8 %. Jelentős elmaradás az intézményi ellátási díjaknál 12,8 %, az alkalmazottaknál 10,1 %, mely a kiadásoknál említett okok miatt keletkezett. Elmaradás van a bérleti és lízingdíj bevételeknél 3,8 %, mely a már kiszámlázott, de be nem érkezett tételek miatt keletkezett. Az ECDL vizsgáztatás bevétele 80,5 %-ra teljesült, oka, hogy folyamatosan csökken a vizsgázók száma. Jelentős többletbevétel 13,8 % a fűtésszolgáltatásnál, 4,7 % a közműbevételeknél keletkezett. 55,8 %-kal emelkedett a tehetséggondozó szakkör bevétele, mely esetben tervezéskor szintén nem látható előre, hány fő fogja igénybe venni ezt a szolgáltatást.

Átvett pénzeszköz 327 eFt pályázatokból keletkezett, melyet táboroztatáshoz és eszközbeszerzésre használtunk fel.

Budapest, 2011-03-02.

.....
Bajkó Judit
igazgató

.....
Hujber Imréné
gazd. vez.

Toldy Ferenc Gimnázium
1015 Budapest
Toldy Ferenc u. 9.

Ikt.szám:

2010 ÉVI INTÉZMÉNYI SZÖVEGES KÖLTSÉGVETÉSI BESZÁMOLÓ

A 2010 évi költségvetési beszámolókat az államháztartás szervezeti és könyvvizelési kötelezettségének sajátosságairól szóló 249/200 Kormányrendelet alapján készítettük el.

A gimnázium alaptevékenységi köre: 6 évfolyamos általános középfokú oktatás

A tanulói létszám: 404 fő

A tanulói csoportok létszáma: 12 db

Egy tanuló csoportra jutó átlag létszám: 34 fő

BEVÉTELEK ALAKULÁSA:

Az intézményi működési bevételeket átlagosan 104%-osan teljesültek.

- **Intézményi ellátási díjak:**

Teljesítés	<u>5.674</u>	
Módosított előirányzat	6.013	= 94%

A bevétel kiesés oka, hogy a tervezett 155 fő helyet átlagosan 148 fő vette igénybe az étkezést.

- **Bérleti bevételek:**

Teljesítés	<u>6.358</u>	
Módosított előirányzat	5.400	= 117%

Többlet bevétel azért keletkezett, mert időszakosan új bérlők jelentkeztek. Előirányzat módosítást azonban azért nem kértünk, mert az egyik fő bérlőnk a Röplabda Akadémia, rendszeresen késve és kiszámíthatatlanul fizeti a bérleti díjat.

- **Áfa bevételek:**

Teljesítés	<u>8.667</u>	
Módosított előirányzat	9.196	= 94%

Az előirányzat azért nem teljesült, mert a fordított áfa befizetésünk miatt havi áfa bevallók lettünk, ezért a visszaigényelhető 663 e forintot még nem kérhettük vissza.

- **Átvett pénzeszközök:**

- Toldy Alapítvány	3.159 e Ft
-Toldy Gimnáziumért Alapítvány	273 e Ft
- Pályázatok	823 e Ft
-Céllal átvett	<u>4.030 e Ft</u>
	8.285 e Ft

- **Pénzforgalom nélküli bevétel: 48 030 e Ft.**
(Előző évi pénzmaradvány)

KIADÁSOK ALAKULÁSA:

- **Személyi juttatások:**

Intézményünkben az oktató-nevelő munkát 34,5 fő engedélyezett álláshelyen
13 fő teljes munkaidős
30 fő részmunkaidős pedagógus látja el.

A nem pedagógus 19 fő engedélyezett álláshelyen
15 fő teljes munkaidőben és
8 fő részmunkaidőben dolgozik.

2010 évi engedélyezett létszámkeret: 53,5 fő

Ebből: 33,5 fő pedagógus
1 fő könyvtáros
19 fő nem pedagógus alkalmazott.

Fizetés nélküli szabadságon van:

- 4 fő pedagógus Gyes, Gyed miatt
- 3 fő pedagógus egyéb indok miatt

Helyettesítésüket részben belső helyettesítéssel, valamint 4 fő részmunkaidős helyettes pedagógus látja el.

Jutalmat Pedagógus napra és december közepén fizettünk, összesen bruttó 7.065 e Ft-ot.

Ebből:

Tervezett jutalom	2.602 e Ft
Intézmény Vezetői jutalom	850 e Ft
Intézményi bérmegtakarítás	2.722 e Ft
Előző évi pénzmaradvány	<u>891 e Ft</u>
	7.065 e Ft

A kifizetett jutalom összege az intézményi havi átlagbér 72 %-a, (1 főre vetítve átlag 132.056 Ft/fő).

Az átlagbérek az alábbiak szerint alakultak:

Pedagógus	221 900 Ft/fő
Nem pedagógus	115 580 Ft/fő
Intézményi	184 150 Ft/fő

- **Dologi kiadások:**

A dologi kiadásokra a tervezetthez képest 31.729 e Ft-tal többet kellett elköltenünk, és ez is csak az legszükségesebb kiadásokra volt elegendő. Ennek az összegnek egy jelentős része a tető felújításhoz kapcsolódó fordított áfa (+14.569 e Ft). A többi főleg a karbantartási és üzemeltetési kiadások növekedéséből (+7.506 e Ft), és az iskola működéséhez elengedhetetlen készletek beszerzéséből (+ 3.347 e Ft) adódott.

Karbantartás címén váratlanul jelentős nagyságú feladatokat kellett megoldanunk.

- A fő épület teljes érintésvédelmi felülvizsgálatát, és ehhez kapcsolódóan a hibák kijavítását kellett elvégeznünk. (folyosó lámpák és kapcsoló szekrények cseréje)
- Az udvaron lebontottuk az elkerítő védőrácsot, helyette egy esztétikusabb, és az iskolaudvart használhatóvá tevő állványzat épült.

- **Beruházási kiadások alakulása:**

A gimnázium főépületének homlokzati és tetőrekonstrukciója befejeződött.

Kivitelező: LAKI Épületszobrász Zrt.
1151 Budapest, Mogyoród útja 12-14.

Vállalkozási díj:	58 950 eFt
ÁFA:	14 737 eFt
Összesen:	73 687 eFt

Ebből az idei költségvetésből
24 674 eFt
Áfa: 6 168 eFt

A gimnázium konzolerkély, és tanári felújítása elkészült.

Kivitelező: LAKI Épületszobrász Zrt.
1151 Budapest, Mogyoród útja 12-14

Összege:	6 901 eFt
Áfa	1 725 eFt

- **Felhalmozási kiadások alakulása:**

Vásároltunk

1 db mini labort
5 db mikroszkópot
1 db értékmegőrző szekrényt

Pályázati támogatásokból

1 db iskola táblát
1 db természettudományi asztal
1 tanteremnyi asztal és szék
1 db hullámkád
Konyhai tálaló és melegítő pultok
5 db laptop
3 db projektor
4 db tároló szekrény

Felügyeleti szervi támogatással.

3 db számítógép+monitor

OKM támogatásból

• **Pénzmaradvány:**

Kiadások:

- Felhalmozási: Számítógép vásárlásra fordítanánk	169 e Ft
- Ellátottak juttatása:	648 e Ft
- Személyi juttatás:	1.445 e Ft
- Járulékok:	16 e Ft
- Dologi kiadások:	<u>2.053 e Ft</u>
	4.331 e Ft

Bevételek:

- Működési bevételi többlet:	1.075 e Ft
- Támogatási bevételi többlet:	<u>7 e Ft</u>
	1.082 e Ft

Pénzmaradvány **5.413 e Ft**


A gimnázium a 2010-es évben is a szűkös pénzügyi kereteiből próbált a leghatékonyabban gazdálkodni. Azonban az iskola épülete egyre rosszabb állapotban van ezért várhatóan egyre több pénzt kell költeni a karbantartásra. A 2011-re tervezett bér és óraszám csökkentés is nehézségeket fog okozni a tanítás kimagasló színvonalának fenntartásához. Azonban bízunk abban, hogy az Önkormányzat a 2011-es évben is emelni tudja a kiadási előirányzatokat, ha szükséges lesz.

Az évközben történt gazdasági vezető váltás a lehető leg zökkenő mentesebben zajlott.

Budapest, 2011-03-01

Fehér Antónia
gazdasági vezető

Porogi András
igazgató



**Éves beszámoló a Budavári Önkormányzat
Egészségügyi Szolgálatának 2010. évi
munkájáról.**

2011. március

A Budavári Önkormányzat Egészségügyi Szolgálatának feladata Budapest I. kerülete teljes lakossága részére az alapellátás, valamint felnőtt lakossága részére a járóbeteg szakellátás biztosítása. Fenntartója a Budavári Önkormányzat. Feladatát részben közalkalmazottakkal, részben feladatátvállalási vagy közreműködői szerződések alapján vállalkozók bevonásával látja el. A feladatai ellátásának anyagi forrását az Országos Egészségbiztosító Pénztár, a Budavári Önkormányzat és a saját bevételek biztosítják. A főbb feladat -és teljesítménymutatók az alábbiak:

Háziorvosi Szolgálat	Szolgálatok száma	15
	Ellátottak száma	23343
Házi Gyermekorvosi Szolgálat	Szolgálatok száma	5
	Ellátottak száma	2821
Járóbeteg Szakorvosi Ellátás	Napi szakorvosi óraszám	147
	Beavatkozások száma	931 895
Járóbeteg gondozóintézeti ellátása	Napi szakorvosi óraszám	6
Foglalkozás egészségügy	Napi szakorvosi óraszám	6

A háziiorvosi ellátásról

A háziiorvosi alapellátást 1 közalkalmazott felnőtt háziorvos, valamint funkcionális privatizált formában 14 felnőtt és 5 gyermek háziorvos látja el.

Az Egészségügyi Szolgálat feladatai a háziiorvosi rendelőkre vonatkozóan és a privatizált orvosok költségviselése változatlan maradt.

Háziorvosi körzetek ellátási kötelezettsége és betegkártya aránya 2008, 2009. és 2010 évben /december 31-i állapot szerint /

FELNÓTT PRAXISOK									
OEP	Ellátandó körzeti lakos			Kártyaszám			Index: kártyaszám/ellátandók		
KÓD	2008	2009	2010	2008	2009	2010	2008	2009	2010
2555	2098	2110	2115	1794	1794	1934	85,5	85,0	91,4
2556	1550	1537	1527	1639	1678	1686	105,7	109,2	110,4
2558	1771	1785	1772	1547	1555	1539	87,4	87,1	86,9
2560	1486	1410	1414	1099	1176	1176	74,0	83,4	83,2
2559	1473	1435	1417	1217	1132	1222	82,6	78,9	86,2
2557	1429	1447	1414	1598	1489	1463	111,8	102,9	103,5
2562	1751	1717	1691	868	835	813	49,6	48,6	48,1
2551	1424	1427	1421	1591	1631	1631	111,7	114,3	114,8
2553	1442	1418	1423	978	945	927	67,8	66,6	65,1
2549	1488	1469	1450	1240	1236	1236	83,3	84,1	85,2
2554	1423	1409	1372	1935	1939	1939	136,0	137,6	141,3
2550	1476	1496	1471	976	992	992	66,1	66,3	67,4
2547	2022	1985	2008	1548	1548	1548	76,6	78,0	77,1
2563	1382	1420	1406	922	1420	1074	66,7	100,0	76,4
2564	1431	1438	1442	1566	1579	1523	109,4	109,8	105,6
összesen	23646	23503	23343	20518	20949	20703	86,8	89,1	88,7
közal- kalmazott	2098	2110	2115	2360	1794	1934	112,5	85,01	91,4
priva- tizált	21548	21393	21228	18158	18589	18343	84,3	86,9	86,4

Gyerek orvosok	Ellátandó körzeti lakos			Kártyaszám			Index: kártyaszám/ellátandók		
	2008	2009	2010	2008	2009	2010	2008	2009	2010
6238	456	479	503	632	632	632	138,6	131,9	125,6
6239	346	356	363	588	588	588	169,9	165,2	162,0
6242	544	552	626	746	739	736	137,1	133,9	117,6
6241	628	643	675	837	833	839	133,3	129,5	124,3
6240	544	590	654	910	923	916	167,3	156,4	140,1
privatizált/összes	2518	2620	2821	3713	3715	3711	147,5	141,8	131,5

A háziorvosi rendelők közül a Zsolt utcai és a Tárnok utcai rendelők korszerűek, a gyermek háziorvosi rendelők, az Attila úti és a Csalogány utcai rendelők esztétikai – műszaki állapotát javította a 2010-ben kivitelezett festés-mázolás. A Csalogány utcai rendelőbe épített automata ajtó a betegek jobb közérzetének növelése mellett a fűtési energiafelhasználást csökkenti.

A Markovits utcai rendelőben a fentiek mellett sor került a kilincsek és a biztosítéktáblák cseréjére. A Mikó utcai és a Markovits utcai rendelőkben az elavult külső nyílászárók cseréje indokolt, mind esztétikai, higiéniai mind energetikai szempontból (ezek mázolása nem is történt meg a tervezett csere miatt).

Felnőtt ügyelet

Az I. kerület 1992-től a XII. kerülettel közösen működteti a felnőtt ügyeleti ellátást, melyet 2009. november 1-től a közbeszerzési eljárás nyertese az Oxyteam Kft és az Orvosi Ügyelet non-profit Kft közösen lát el, a mindenkori OEP finanszírozás 88,49 százalékáért.

A felnőtt ügyelet ellátási adatai :

	Hívásra történt ellátás	Ambuláns (rendelőben) ellátás	Ambuláns (közterület) ellátás	Összes betegellátás	Kórházba utalás	OMSZ mentőszállítás	FŐNIX-MED Zrt. Mentőszállítás	Exit	Véralkohol	Látogatás
Január	73	48	3	124	21	14	0	4	2	3
február	55	31	1	87	14	11	0	2	2	1
Március	59	41	1	101	15	13	0	3	3	2
Április	61	37	3	101	12	10	0	5	1	2
Május	51	39	0	90	19	14	0	2	2	2
Június	64	30	1	95	11	8	0	1	3	3
Július	75	27	1	103	21	19	0	2	4	4
Augusztus	64	31	1	96	24	20	0	0	2	1
Szeptember	70	39	0	109	22	19	0	1	0	3
Október	72	32	2	106	23	21	0	1	2	1
November	69	34	0	103	15	13	0	2	1	2
December	66	31	2	99	15	15	0	4	25	3
Összesen	779	420	15	1 214	212	177	0	27	24	27

Gyermekorvosi ügyelet

1999. január 1.-től a hat budai kerület egységes gyermekügyeleti ellátását a Főnix Zrt szolgáltatja az OEP finanszírozást meghaladó összegért. A felnőtt ügyeleti ellátás maradványösszege 2010-ben már fedezte a OEP által gyereklakosság-szám arányos és a közreműködői szerződésben foglalt összeg különbözetét.

I. kerület	korcsoport	Ambuláns ellátás	Hívásra történt ellátás	Összes betegellátás	Kórházba utalás	OMSZ mentőszállítás	Exit
JANUÁR	0-3 év	9	0	9	2	0	0
	3-6 év	11	0	11	0	0	0
	6-12év	3	0	3	1	0	0
	12-16 év	0	0	0	0	0	0
	16_	1	0	1	1	0	0
Összesen		24	0	24	4	0	0
FEBRUÁR	0-3 év	10	1	11	1	0	0
	3-6 év	4	1	5	1	0	0
	6-12év	4	1	5	1	0	0
	12-16 év	1	0	1	0	0	0
	16_	0	0	0	0	0	0
Összesen		19	3	22	3	0	0
MÁRCIUS	0-3 év	10	0	10	1	0	0
	3-6 év	4	1	5	0	0	0
	6-12év	3	0	3	0	0	0
	12-16 év	2	0	2	0	0	0
	16_	1	0	1	0	0	0
Összesen		20	1	21	1	0	0
ÁPRILIS	0-3 év	7	0	7	0	0	0
	3-6 év	6	0	6	0	0	0
	6-12év	3	0	3	0	0	0
	12-16 év	1	0	1	1	1	0
	16_	1	0	1	1	0	0
Összesen		18	0	18	2	1	0
MÁJUS	0-3 év	12	0	12	0	0	0
	3-6 év	4	0	4	0	0	0
	6-12év	1	0	1	0	0	0
	12-16 év	3	0	3	1	0	0
	16_	0	0	0	0	0	0
Összesen		20	0	20	1	0	0
JUNIUS	0-3 év	7	2	9	3	1	0
	3-6 év	2	0	2	0	0	0
	6-12év	5	0	5	0	0	0

	12-16 év	0	0	0	0	0	0
	16_	0	0	0	0	0	0
Összesen		14	2	16	3	1	0
JULIUS	0-3 év	13	0	0	1	0	0
	3-6 év	11	0	0	0	0	0
	6-12év	4	0	0	0	0	0
	12-16 év	1	0	0	0	0	0
	16_	1	0	1	0	0	0
Összesen		30	0	1	1	0	0
AUGUSZTUS	0-3 év	5	0	0	0	0	0
	3-6 év	4	0	0	0	0	0
	6-12év	6	0	0	0	0	0
	12-16 év	2	0	0	0	0	0
	16_	2	0	2	0	0	0
Összesen		19	0	2	0	0	0
SZEPTEMBER	0-3 év	4	0	0	0	0	0
	3-6 év	7	0	0	2	0	0
	6-12év	2	0	0	0	0	0
	12-16 év	1	0	0	0	0	0
	16_	1	0	1	0	0	0
Összesen		15	0	1	2	0	0
OKTÓBER	0-3 év	12	0	0	1	0	0
	3-6 év	14	0	0	1	0	0
	6-12év	3	0	0	0	0	0
	12-16 év	1	0	0	0	0	0
	16_	0	0	0	0	0	0
Összesen		30	0	0	2	0	0
NOVEMBER	0-3 év	15	2	0	1	0	0
	3-6 év	9	1	0	2	0	0
	6-12év	5	0	0	0	0	0
	12-16 év	3	0	0	0	0	0
	16_	0	0	0	0	0	0
Összesen		32	3	0	3	0	0
DECEMBER	0-3 év	7	2	0	5	2	0
	3-6 év	10	1	0	0	0	0
	6-12év	6	0	0	0	0	0
	12-16 év	0	0	0	0	0	0
	16_	0	0	0	0	0	0
Összesen		23	3	0	5	2	0
	0-3 év	111	7	58	15	3	0
	3-6 év	86	4	33	6	0	0
	6-12év	45	1	20	2	0	0
	12-16 év	15	0	7	2	1	0
	16_	7	0	7	2	0	0
Összesen		264	12	125	27	4	0

A védőnői szolgálat működése

Közalkalmazotti státuszban öt iskola és öt területi védőnő látja el a kerületben lakó várandósok, 0-6 éves gyerekek, és a kerületben működő oktatási alap és középfokú oktatási intézménybe járó 6-18(19) éves tanulók gondozási-prevenációs egészségügyi ellátását.

Ellátási adatok	2010. év.
Várandós anyák száma:	413
0-11 hónaposok nyilvántartása:	261
12-35 hónaposok nyilvántartása:	395
3-6 évesek nyilvántartása:	542
Családlátogatások száma:	5 573
Tanácsadáson az összes megjelenések száma:	6 042

Ifjúsági és iskolaegészségügyi ellátás

A kerületi oktatási intézményekben – mind az önkormányzati, mind az egyházi illetve egyéb fenntartásúakban – 4800 tanuló egészségügyi ellátását két fő közalkalmazott ifjúsági orvos, öt iskolavédőnő, valamint az óvodák vonatkozóan – a védőnői ellátásra vonatkozó szakmai előírások szerint a területi védőnők - valamint részmunkaidős közalkalmazottként a Szolgálat ellátási területén dolgozó gyermekorvosok látják el.

Gyermek- és ifjúsági fogászat

A gyermek és ifjúsági fogászatot a korszerű és esztétikus Attila úti rendelőben funkcionálisan privatizált formában dr. Kovács Anna és dr. Bagyinszki Réka közvetlen OEP finanszírozással látja el. A gyermekfogászat különösen kedvezőtlen finanszírozása miatt e két praxis folyamatosan anyagi gondokkal küszködik.

Felnőtt Fogorvosi Szolgálat

A felnőtt fogorvosi alapellátás és a fogászati röntgen szakellátás 2010-ben az Önkormányzat által kialakított új, korszerű Roham utcai rendelőbe költözött át. Itt öt fogorvos biztosítja az I. kerületi felnőtt korú lakosság fogászati alapellátását, mellettük a Buda-Cent-Dent Kft röntgen szakellátást is biztosít.

A Mészáros utcai régi rendelőben a XII. kerületi felnőtt fogorvosok rendelnek. Elhelyezésükről a továbbiakban a XII. kerületi Önkormányzat gondoskodik, a megoldás folyamatban van, kiköltözésük ideje nem ismert.


Foglalkozás egészségügyi Szolgálat



1999. január 1-től az Egészségügyi Szolgálat a Maros utcai rendelőben megkezdte munkaegészségügyi szolgáltatását. Elsődleges feladata az Önkormányzat Képviselőtestülete döntése alapján - a Testület által meghatározott, térítési díjakkal - az Önkormányzathoz tartozó intézmények, iskolák, bölcsődék, óvodák, valamint a Polgármesteri Hivatal köztisztviselőinek, a GAMESZ közalkalmazottainak ellátása, de piaci alapú szerződések alapján vállalkozások ellátását is felvállalta

Járóbeteg Szakorvosi ellátás


A Szakrendelő épületének akadálymentes használata biztosított mind a betegek mind az alkalmazottak számára.


A Maros utcai épület energetikai korszerűsítése 2010 december 16-ára befejeződött a KEOP pályázat keretében. A korszerűsítés részben a fűtési rendszerre terjedt ki, a kazánok cseréje, a csőhálózatok termoszelepekkel történt felszerelése megtörtént. Kicserélésre kerültek az épület eredeti, sokszor javított külső nyílászárói. Esztétikus, jól záródó, thermoplán üvegekkel szerelt borovi fenyő ablakok kerültek beépítésre, igazodva az épület stílusához.





Kicserélték a kazánt és új szabályozó szelepeket építettek be a radiátorok elé.





Az energetikai felújításnak forrása a KEOP pályázaton elnyert 20,9 millió Ft, az Önkormányzat által biztosított 10 millió Ft és az Egészségügyi Szolgálat által kigazdálkodott 4,2 millió Ft önrész volt.

Az energetikai korszerűsítés befejezése óta 2 havi gázfogyasztás adatát már ismerjük, a tavalyi fogyasztással összehasonlítva durva becsléssel 30-40%-os gázfogyasztás csökkenést várunk.

A nyílászárók cseréje mellett, azzal egy ütemben, a további energiamegtakarítást és vagyonvédelmet szolgáló redőnyök beépítése is megtörtént.

Befejeződött a strang-csere utolsó üteme.

Felújítottuk az elmúlt évtizedben évente egyszer-kétszer beázó tetőt, így lehetőség nyílik az emeleti részek felújítására. A tető formájának megváltoztatását későbbi tetőtér-beépítés érdekében az építészekkel történt konzultáció alapján a padlástér illetve a padlásfödém extrém módon tagolt volta miatt, az aránytalanul nagy költségigény mellett nyerhető kevés hasznos terület okán elvetettük.



Felújítottuk az alagsori folyosó betegek által használt területét, a gyógyszerár és a korábbi gyógytorna helyén a körülményekhez képest is korszerű esztétikus megoldással. kialakított, fizioterápiás rendelők irányában

Az ott dolgozók és a betegek komfortját növelendő, ergonomikus új berendezést, bútort kapott a szemészeti rendelő.

Az alagsorban vállalkozó által működtetett gyógyszerár nagyban növeli a betegek komfortját, emellett a bérleti díj- évi hatmillió Ft-ot, az Egészségügyi Szolgálat működési bevételeinek közel egyötödét biztosítja.

A központi betegirányítási rendszer működése biztosítja az előírt TAJ alapú biztosítási - jogviszony ellenőrzés, valamint az adatrögzítés – mind a betegek, mind a szakdolgozók részére egyaránt – egyszerű, időkímélő ellátását. Emellett e rendelések számára objektív információt biztosít a betegek érkezési sorrendjéről.

A szakmai minimumfeltételeknek való megfelelés érdekében folyamatosan, az elkövetkező években is szükség lesz a törvény előírása szerinti használati időt betöltött gépek, műszerek cseréjére, melyből a legfontosabb és legsürgetőbb tétel a röntgen felvételi egység cseréje.

A szakrendelőben az alábbi rendelések működnek:

Nőgyógyászat

Onkológia

Röntgen

Szemészet

EKG

Belgyógyászat és társszakmák /endokrinológia és diabetologia/

Fül-orr-gégészet

Audiológia

Ideggyógyászat

Laboratórium

Fizikoterápia

Gyógytorna

Sebészet (ezen belül érsebészet)

Ortopédia (ezen belül gerincsebészeti szakrendelés is)

Ultrahang-diagnosztika

Pszichiátriai szakrendelés

Pszichiátriai gondozó

Bőrgyógyászat

Lymphoedema rendelés

Urológia

Reumatológia

A betegek komfortját növeli az aulában működő optikus, az ortopedia rendelési idejében a gyógycipő készítő, továbbá a nem OEP finanszírozott ellátások, mint a gyögmasször és a gyógyászati és kozmetikai célú

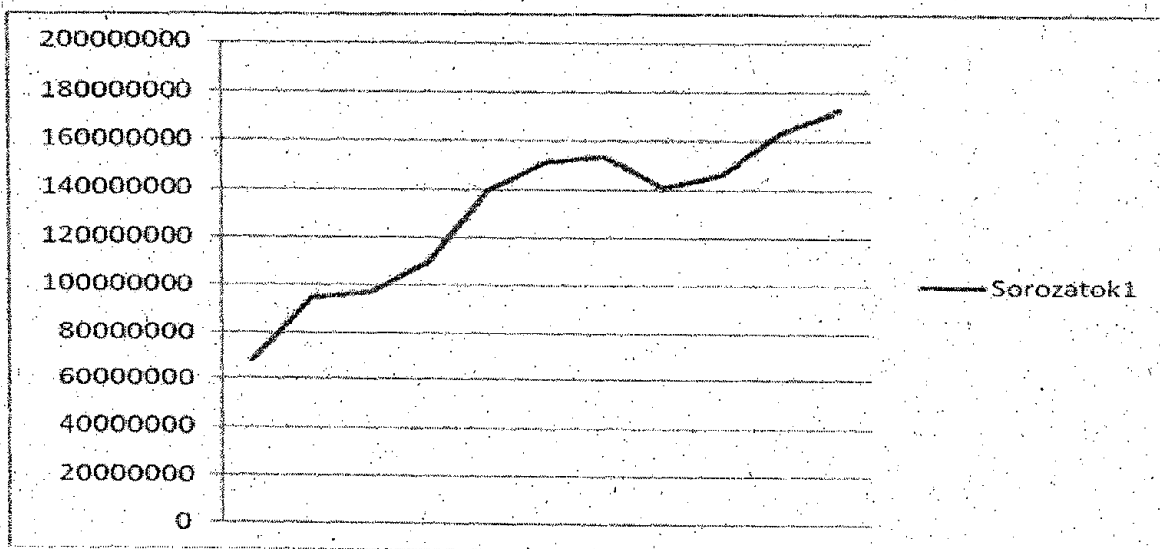
lymphoedema /nyirokdrenázs/ szolgáltatás, a havonta a diabetológus orvos és dietetikus vezetésével tartott Diabetes Klub is.

A Maros utcai épületben nyertek elhelyezést a Szolgálat igazgatási és gazdasági feladatait ellátó közalkalmazottak.

Járóbeteg szakellátás

Ambuláns munkahelyek forgalmi adatai (OEP - finanszírozott) 2010-ben.

Rendelés	Eset	Beavatkozás	Teljesítmény-pontszám
Belgyógyászat+EKG	9048	21179	7 814 060
Bőrgyógyászat	5138	23728	7 813 008
Fizioterápia	13122	65918	11 634 552
Gégészet	6573	31972	7 623 444
Gyógytorna	12557	229114	45 581 875
Ideggyógyászat	5169	23703	6 157 101
Nőgyógyászat	5426	17226	25 782 397
Onkologia	1595	4476	1 771 868
Ortopédia	2458	3297	1 908 060
Pszichiátriai rendelés	2975	13551	5 950 277
Pszichiátriai gondozás	1042	5426	2 122 221
Rheumatologia	8669	46460	7 785 252
Röntgen+ultrahang	9526	21495	16 819 325
Sebészet	7224	14939	8 154 547
Szemészet	9240	95281	17 269 444
Urologia	1953	2419	1 885 386
Laboratorium	19025	311711	47 231 715
Összesen:	120740	931895	223 304 532



A járóbeteg szakellátás teljesítményének alakulása 2000 – 2010 között német pontban

2010-ben a járóbeteg szakellátás teljesítménye 3%-kal haladta meg a rendelkezésre álló TVK-t.

A rendelőben dolgozó szakorvosok képzettségi szintje magas. Intézményünk osteoporosis centrumként is működik, melyben reumatológusaink, endokrinológusunk és nőgyógyászaink is részt vesznek. A belgyógyászat keretén belül működő diabetológia fővárosszerte ismert, mint ahogy a lymphoedéma rendelésünk is.

Úgy a szakrendelőben, mint az alapellátásban dolgozó orvosok közül többen is több szakvizsgával rendelkeznek, pl. sebész-urológus-onkológus és, nőgyógyász-onkológus, valamint bőrgyógyász-kozmetológus-onkológus, továbbá ortopediai-traumatológiai, reumatológus-belgyógyász, és belgyógyász-endokrinológus, ami a betegellátás minőségét jelentős mértékben meghatározza.

Sajnálatos módon az Egészségügyi Szolgálatot is elérte az orvosok elvándorlása. Fiatal neurológus orvosunk a magyar egészségügy helyzete miatt úgy döntött, hogy Ausztriában folytatja tovább a karrierjét. Szerencsére a

Szakrendelő jó hírneve miatt szinte azonnal lehetőség nyílt a pótlására, vállalkozó orvosokkal.

A Szakrendelőben több szakellátás- részben vagy teljesen- az elmúlt évben már vállalkozó orvosok alkalmazásával került ellátására, így a

- belgyógyászat - diabetológia egy orvossal és egy dietetikussal, heti 16 órában
- nőgyógyászat heti 33 órában - öt orvossal
- A szemészetben 6, a neurológián 2 kolléga vállalkozói formában rendel.

A klinikai laboratórium működtetését 2008. február 1-től költségtakarékossági okokból vállalkozásba adással működtetjük.

A szakmai színvonal további emelése érdekében a Maros utcai Szakrendelőben havi rendszerességgel, akkreditált, orvosok számára pontszerző továbbképzéseket tartunk, melyet témától függően szakdolgozóink is látogatnak.

Orvosszakmai továbbképzéseinket az alábbi témakörökben tartottuk 2010-ben:

A méhnyakrák klinikuma

Holmium-laser az ureterkő sebészetben

Laserek a reumatológiai gyakorlatban

Betegjogok a gyakorlatban

Az élvezeti szerek káros hatásai

Változások a diabetológiában

Gyógytornászaink 2010-ben az alábbi szakirányú tanfolyamokat végezték:

McKenzie B Terrier féle lágyrészmobilizációs technika

STOTT Pilates ICC B

McKenzie A

Kinesiotaping I, II, III

Lumbális stabilizációs tréning

Barvicsenklo manuálterápia

Szakdolgozóink az alábbi továbbképzéseken, tanfolyamokon vettek részt:

Műtő technikus képzés 2 fő

Foglalkozás-egészségügyi szakápoló képzés 1 fő

Korszerű sebkezelés 1 fő

MESZK közösségi szakápoló továbbképzés 5 fő

Magyar Osteológiai Kongresszus 1 fő

VI. Országos Járóbeteg Szakdolgozói Konferencia 2fő

Soproni Ultrahang napok 1 fő

Országos neurológiai Továbbképző Konferencia 1 fő

G. típusú egészségügyi szakdolgozói továbbképzés 1 fő

Az előírt szakmai továbbképzések látogatását, a kreditpontok megszerzését támogatjuk, mind az orvosok, mind a szakdolgozók körében.

Egynapos sebészet

2007 nyarán kiírt OEP pályázaton egynapos sebészeti kapacitást nyertünk (évi 1000 műtét, 336 HBCS-pont). Tekintettel arra, hogy az épület erre jelenlegi formájában nem alkalmas, a feladatot több partnerrel (Belváros-Lipótváros Egészségügyi Szolgálat, Premed-Pharma Kft, Lacrimed Kft) kötött közreműködői szerződés keretében oldjuk meg.

Egynapos sebészet keretében jórészt szemészeti műtéteket (szürkehályog műtét), elenyésző számban kisebb nőgyógyászati és egyéb műtéteket végzünk 2010. folyamán három telephelyen

- az Optimum Látásjavító Központban szemészeti
- a Lacrimed Kft által biztosított Montevideo utcai műtőben szemészeti
- és a Belváros-Lipótváros Egészségügyi Szolgálat Szakrendelőjének Egynapos sebészetén egynapos ellátás kódszabály-könyvében elfogadott nőgyógyászati és egyéb műtéteket végeztünk.

2010-ben 25 nőgyógyászati és 462 szemészeti műtétet végeztünk a meglévő kapacitásunk terhére, melyet teljes egészében kihasználtunk.

Az egynapos sebészeti ellátásra kötött OEP szerződés továbbra is érvényes, így a 2011-es költségvetési évünk bevételei és kiadásai között is szerepel az „egynapos sebészeti ellátás”.

Tekintettel arra, hogy az Intézmény továbbra sem rendelkezik az egynapos sebészet végzésére alkalmas kúrával (és annak kialakítása nem is lenne gazdaságos), számolni lehet azzal, hogy az egynapos sebészeti kapacitást – a tárgyi feltételek épületen belüli hiánya miatt - egyszer az OEP az Intézménytől megvonhatja. Ennek elkerüléséhez lényeges, hogy az egynapos sebészeti műtéteket a fenti keretek között a Maros utcai rendelőben járóbeteg ellátást biztosító orvosaink végzik.

A gazdálkodás részletes ismertetése

Az Egészségügyi Szolgálat működését

- az önálló költségvetési intézmények gazdálkodását meghatározó államháztartási törvényben foglaltak,
- a költségvetési szervek gazdálkodására vonatkozó kormányrendelet,
- a Közalkalmazottak jogállásáról szóló törvény
- az Önkormányzat képviselőtestületének határozatai és rendeletei
- a Népjóléti – Egészségügyi és Szociális Bizottság határozatai
- a társadalombiztosítási természetbeni ellátások finanszírozásának szabályozásáról szóló kormányrendelet vonatkozó paragrafusai határozzák meg.

Általánosságban elmondható, hogy az egészségügy intézményeire ható, gazdálkodásukat befolyásoló tényezők hatása az Egészségügyi Szolgálat működésében sem volt kivédhető.

A legfontosabb meghatározó tényezők az alábbiak :

- a járóbetegellátásban és az egynapos sebészetben a plusz 1 havi finanszírozás
- a közsféra részére biztosított kereset-kiegészítés
- a finanszírozási rendszer többszöri változtatása: a teljesítmény volumenkorlát és a szezonális index hatása a járóbeteg szakellátásban, a volumenkorlátot meghaladó teljesítmények nem finanszírozása, februártól az EMAFT megszüntetése, a TVK újbóli bevezetése, a pont/Ft illetve a súlyszám/Ft változása.

- a Kormány és az egészségügyi intézmények érdekképviselőinek megállapodása alapján az egyszeri többletfinanszírozás
- az egynapos sebészet bevétele
- a konszolidációs támogatás
- a Keop pályázat előlege
- az infláció hatása,
- az energia árak emelése
- az OEP konszolidációs támogatás

1. Létszám és bérgazdálkodás

Az Egészségügyi Szolgálat engedélyezett álláshelyeinek számát a Fővárosi és Pest-megyei Egészségbiztosítási Pénztárral kötött szerződés, lekötött kapacitás, illetve a közalkalmazotti háziorvosi és a védőnői körzetek, valamint a lakosság szám ellátásához szükséges létszám-normatíva határozza meg.

Az Egészségügyi Szolgálat 2010-re tervezett nyitólétszáma 85, zárólétszáma 84 fő volt.

A szakrendelő személyzeti strukturájának revízióját – a költséghatékonyság elsődleges szem előtt tartásával - 2010-ben is folytattuk, illetve egyes további szakrendelések kiszervezésével csökkentettük a közalkalmazottak létszámát. Az engedélyezett álláshelyek száma december 31-én 84 volt, melyből 1 állás volt betöltetlen a járóbeteg szakellátásban. Tartósan távollévő 6,5 fő /átlag/volt, melyből 1 fő felmentését töltötte; terhességi – gyermekágyi segélyen 1 átlag/ fő, gyeden 2,5 /átlag/fő, 1 fő gyermeknevelési támogatáson, fél fő tartós betegállomány miatt volt távol.

Az üres, illetve a megüresedett álláshelyek betöltésére, a visszapótlásra, illetve új belépők alkalmazására a minimumrendeletben előírt személyi feltételek biztosítása miatt került sor.

A betöltött álláshelyek alakulása szakfeladatonként az alábbi/munkajogi /

Szakfeladat megnevezése	Intézményüzemeltetési létszám / fő /	Szakmai tevékenységet ellátók létszáma / fő /	Összes létszám / fő /
Háziorvosi Szolgálat	0,5	2,0	2,5
Iskola egészségügyi szolgálat		2,5	2,5
Munkaegészségügy		1,5	1,5
Járó beteg szakellátás	17,5	44,0	61,5
Védőnői szolgálat		10,0	10,0
Ideggondozó		5,0	5,0
Közalkalmazottak száma összesen	18,00	65,0	83,0

Az álláshelyek alakulását az alábbiakban mutatjuk be.

Alláshely megnevezés	I. m. csoport orvos	III. m. csoport szakdolgozó	IV. m. csoport ügyviteli	V. m. csoport fizikai	Intézmény összesen
Engedélyezett	19,7	46,3	11,0	7,07	84,0
Betöltött	19,7	46,3	10,0	7	83,0
Üres	0	0	1,0	0,0	1,0

Munkaerőmozgás 2010.évben

Munkaköri csoport	Szervezett állás	Belépő/fő	Kilépő/fő
I. m. cs. Orvosok	19,7	0,6	2,3
III. m. cs. Eü. Szakdolgozó	46,3	4,85	4,65
IV. m. cs. Ügyviteli	11,0	0,5	1,5
V. m. cs. Fizikai kisegítő	7,0	2,5	1,0
Összesen:	84,0	8,45	9,45

A szemészeti osztály orvosa, Dr. Tátrai Katalin nyugdíjba vonult, helyette részmunkaidőben vállalkozó orvosok rendelnek, Szakdolgozók közül a röntgenben dolgozó munkatárs kilépett, helyette felvételre került egy új közalkalmazott, míg a betegirányítóban részmunka időben felvételt nyert egy tolókokcsival közlekedő fiatalember, valamint a sebészetre két részmunkaidős asszisztens, a szemészeten kilépett asszisztens helyére szinte azonnal sikerült szakdolgozót felvennünk.

A gazdasági-műszaki területen a részmunkaidős bérszámfejtő és a teljes munkaidős pénzügyi munkatárs kilépett. A részmunkaidős bérügyes helyét hosszabb idő után sikerült csak, a pénzügyi munkaterületről távozó munkatárs helyét még nem sikerült betölteni, elsősorban anyagi kondíciók miatt.

A távozók helyére belépő munkatársak kiválasztásánál elsősorban a szakmai tudás, gyakorlat mellett – elsősorban a szakdolgozói, orvos szakmai területre történő felvétel esetén - dominál a pályakezdők KJT szerinti alacsony bére.

Sajnálatos módon a jelenlegi szabályozási és finanszírozási feltételek kényszere meghatározó szerepet kapott a vezetői döntéseknél.

Az intézmény bérgazdálkodását 2010 évben elsődlegesen a Közalkalmazottak jogállásáról szóló törvény változásai illetve annak végrehajtására az egészségügyi ágazatban kiadott rendelet határozták meg, nevezetesen:

- a háromévenkénti kötelező előrelépés
- a 2008 óta hatályos KJT tábla
- a közszféra 98 e Ft-os keresetkiegészítése
- az éves Cafetéria keret adókötelessé tétele
- a 2009 évi pénzmaradványból jóváhagyott jutalomkeret kifizetése részben Semmelweis napon és novemberben
- a H1N1 vírus elleni védőoltás miatti többletfeladatokra az ÁNTSZ-től kapott forrás

Sajnálatos módon a KJT tábla változatlansága, a közszféra bérének befagyasztása miatt a munka minősége szerinti differenciálásra módunk és eszközünk nem maradt, sőt az eddig, ha szűk körben is, de munkáltatói döntések eredményeként” magasabb „ alapilletmények esetében is csökkent az eddig fennálló differencia . Így általánosságban elmondható, hogy a különböző színvonalú munkát nyújtó közalkalmazottak illetménye között nincs lényegi különbség, nincs jelentős lehetőség anyagi ösztönzésre a színvonalasabb munkavégzésre motiválandó a közalkalmazottakat.

A Cafetéria keret önkormányzati döntésű megtartása kedvezően befolyásolta a közalkalmazottak helyzetét. A cafetéria keret éves szinten a munkatársak jelentős hányadának – még az adótörvény változása miatt keletkezett 25 %-os adóteher figyelembevételével is- az egyhavi bruttó alapilletményét meghaladó adómentes juttatás. A felhasználási cél szabadsága, az adótörvény biztosította lehetőségek- helyi bérlet, melegétel utalvány, üdülési csekk, iskolakezdési támogatás- jelentős segítség a közalkalmazottak anyagi helyzetében.

A januárban kifizetett 2009 évi kereset kiegészítés decemberi része, valamint a törvényi változás alapján 2010 évre vonatkozóan a közszférában dolgozók 98ezer Ft-os kereset kiegészítése szintén az anyagi lehetőségeket szélesítette.

Illetmények változása 2010 évben

e Ft

Megnevezés	Eredeti eir	Módosított eir	Tény	Tény/mód.eir %
Rendszeres személyi juttatások	165 515	146 813	142 377	97 %
Nem rendszeres személyi juttatás	30 996	56 784	53 229	94%
Külső személyi juttatás	2 338	17 970	17 959	100%
Összesen	198 849	221 577	213 565	96 %

Az átlagos besorolási bér és pótlékok alakulása

Munkaköri csoport	2009.év			2010. év			Változás összesen		
	Alap bér	Pótlék	Összesen	Alap bér	Pótlék	Összesen	Alapbér	Pótlék	Összesen
I. m. cs orvos	203 482	27 373	230 855	221 828	25 504	247 332	18 346	-1 869	16 477
III. m. cs. Eü szakdolgozó	121 673	4 827	126 500	126 797	10 082	136 879	5 124	5 255	10 379
IV. m. cs. Ügyviteli	1200 41	13 419	133 460	123 400	15 131	138 531	3 359	1 712	5 071
V. m. cs. Fizikai kisegítő	65 557	0	65 557	78 670		78670	13 113		13 113
Intézm. Összesen	127 713	11 405	139 118	151889	13 038	164 927	24 176	1 633	25 809

Mint a fenti táblázat is bemutatja, 2010. évben, a háromévenkénti kötelező előrelépés, valamint a személyi állomány cseréje módosította az átlagbéreket.

A bevételek alakulása 2010. évben

Az Egészségügyi Szolgálat kiadásainak forrásai a alábbiak:

1. önkormányzati támogatás
2. a társadalombiztosítástól az egészségügy működési céljaira átvett pénzeszközök
3. saját bevételek
4. 2009. évi pénzmaradvány
5. a KEOP pályázat előlege
6. a H1N1 vírus elleni többletfeladatok ellátására átvett működési pénzeszköz
7. a Richter Gedeon Rt börgyógyászati pályázaton nyert felhalmozási pénzeszköz

A bevételek alakulását az alábbi táblázat reprezentálja:

Bevétel megnevezése	Eredeti előirányzat	Módosított előirányzat	Teljesítés	Index 4/3	Megoszlás % tény
1	2	3	4	5	6
Önkormányzati működési támogatás	60 000	12 951	12 883	99%	2%
Önk felhalmozási támogatás	14 000	31 388	31 387	100%	5%
Előző évi alulfinanszírozás			14 635	0	2%
Tb támogatás	342 000	448 642	448 643	100%	73%
Int.működési bevétel	33 000	37178	35 711	96%	6%
Működési célú pe.átvétel		1 233	1 248	101%	0%
Felhalmozási célú intézményi bevétel	0	3 698	3 698	100%	1%
Felhalmozási célú átvett pénzeszköz	0	7 335	7 335	100%	1%
Felhalmozási célú pénzmaradvány		27 272	27 272	100%	4%
Működési célú pénzmaradvány		52 489	34 354	65%	6%
Összesen	449 000	622 186	617 166	99%	100%

2010. évben a teljesítési adatok megoszlása alapján az összes bevételből a TB támogatás képviselte a legnagyobb hányadot közel 73 %-ot, míg az önkormányzati támogatás – az előző évi alulfinanszírozással együtt – sem

érte le a 10 %-ot, az egyéb bevételek 2 %-ot, az intézményi működési bevételek 6 %-ot, a pénzmaradvány felhasználása 10 %-ot.

1. Az önkormányzati támogatás alakulása

Az önkormányzat az alábbi előirányzat-módosításokat eszközölte

• a keresetkiegészítés decemberre	674 e Ft
• a vállalkozó házi orvosok dologi kiadásainak támogatására	810 e Ft
• intézményi beruházásokra	6 265 e Ft
• KEOP pályázat önrésze	10 000 e Ft
• Roham utcai fogorvosi rendelő beruházása	1 500 e Ft
• Tb többlet miatt forráscsere -zárolás	-36 404 e Ft
• intézetvezető jutalma	508 e Ft
• szűrővizsgálatok	986 e Ft
• Felújítás zárolás /tető/	-14 000 e Ft
Összesen csökkenés	29 661 e Ft

A társadalombiztosítás alapjaitól az egészségügy működési céljaira átvett pénzeszközök alakulása

A TB támogatás , a finanszírozási rendszer és a többletbevételek változásából alábbi előirányzat-módosításokat eszközöltük:

• A 2010 évi közszféra dolgozóinak kereset kiegészítése	9 151 e Ft
• a kiadással ellentételezett többlet	18 591 e Ft
• Tb többlet miatt forráscsere	36 404 e Ft
• keresetkiegészítés visszautalása miatt	- 157 e Ft
• Többletbevétel miatt	35 345 e Ft
• konszolidációs támogatás /szállítói tartozásra/	7 308 e Ft

Összesen növekedés **106 642 e Ft**

2010 költségvetési a változó finanszírozási feltételek miatt az Egészségügyi Szolgálat jelentős többletbevételre tett szert ebből a forrásból. A többlet kialakulásának számszerűsített bemutatása az alábbi:

A 2010 évi egyszeri többletfinanszírozások

Többletfinanszírozás / a 6 milliárd terhére/	4 009 e Ft
Közzsdéra dolgozóinak keresetkiegészítése	8 994 e Ft
Finanszírozás változás	24 250 e Ft
-2010 januárjában a három hónapról két hónap utáni finanszírozásra áttérés miatt "plusz egy hónap " járóbeteg szakellátás	19 765 e Ft
-fenti jogcím az Egynapos sebészet finanszírozásában	4 485 e Ft
konzolidációs támogatás	7 308 e Ft
	e Ft
Összesen	44 561 e Ft

A további 62 082 e Ft-os többlet a többletjeljesítmények -például az egynapos sebészet területén 16 770 e Ft- eredménye, illetve a TVK határ felemelésének lehetősége.

Fentiek alapján 2010-ben a fent nevesített egyes kasszákon tizenhárom hónap finanszírozás kerül elszámolásra, mely 13 hónap- 2009.október – 2010.október havi teljesítményét tartalmazza.

A finanszírozás továbbra sem fedezi minden egészségügyi alap- és szakellátási feladaton és kasszán a felmerült jogszabályi előírásokon - KJT, minimumfeltételeken alapuló többletigények - valamint a 2010 évi 4.2 %-os ott

infláció hatását, a bevételek érdekében felmerült kiadások tekintetében és továbbra sem tartalmazta az amortizációt.

A kasszánkénti bevétel az alábbi volt:

Kassa-szakfeladat száma megnevezése	Terv eredeti eFt	Bevétel e Ft	index tény/terv	Megoszlás %-a
860001-1 Pénzügyi irányítás	0	0	0	0%
862101-1 Háziorvosi szolgálat	9 276	10 308	111 %	2 %
862102-1 Ügyeleti ellátás	18 840	19 209	102 %	4 %
862211-1 Járóbeteg szakellátás	148 897	225 294	151 %	50 %
862213-1 Pszichiátriai gondozó	17 815	17 611	99 %	4 %
862220-1 Egynapos sebészet	37 000	58 255	157%	13%
862231-1 Foglalkozás-egészségügy	0	0	0%	0%
869031-1 Laboratóriumi ellátás	34 629	27 152	78%	6%
869032-1 Képződiagnosztikai ellátás	17 436	29 618	170%	7%
869037-1 Fizioterápiás ellátás	11 127	13 561	122%	3%
869041-1 Védőnői szolgálat	33 600	33 666	52%	8%
869042-1 Iskolaegészségügy	13 380	7 142	100%	3%
OEP finanszírozás összesen	342 000	448 643	131%	100%

A fenti táblázat alapján a tervadatokhoz képest összintézményi szinten 131 %-al több bevételt realizáltunk, melyből az összbevétel 17 %-át jelentő alapellátás 103 %-rateljesítette tervezett bevételét. A szakellátás területén , az egynapos sebészet 57 %-al magasabb bevételt ért el, járóbeteg-szakellátás 36 %-al mint az eredeti terv .

3. Pénzmaradvány igénybevétel

Az Egészségügyi Szolgálat jóváhagyott 2009. évi pénzmaradványa 73 682 ezer eFt , az alulfinanszírozás összege 14 635 ezer Ft, az előző évek maradványa 6 079 e Ft.

Felhasználás jogcíme	Jóváhagyott	Felhasznált	Maradvány
Személyi juttatás	10 443	10 443	0
Járulékok	2 844	2 844	0
Dologi kiadások	13 985	13 985	0
Felújítás	27 839	14 506	13 333
Beruházás	24650	19 848	4 802
Összesen:	73 682	61 626	18 135

A pénzmaradvány felhasználása a kötelezettségvállalásoknak, illetve a jóváhagyásra felterjesztett jogcímeknek részlegesen megtörtént. A személyi juttatások maradványa és a kapcsolatos járulékok a jutalom kifizetések forrásául szolgáltak.

A felújítás maradványa a tető tervezett átalakításának –a tetőtér beépítés költséghatékonyan nem volt megvalósítható- elmaradása miatt nem került felhasználásra, 2011-ben a emelet és az alagsori elmaradt felújítások célját szolgálja.

4. Intézményi bevételek

Az intézményi működési bevételek területén 2010. évben 35 711 ezer forint bevételt sikerült elérnünk, mely az eredeti előirányzat 108 százaléka. Az eredeti előirányzatot meghaladó bevétel ellenére 1466 e Ft bevételelmaradás keletkezett, mellyel a dologi kiadások előirányzatmaradványát csökkentettük.

Tárgyi eszköz értékesítésből nettó 3 498 e Ft bevételünk keletkezett.

5. Működési célú átvett pénzeszközök

Intézményünk 2010 januárjában az ÁNTSZ kijelölése alapján H1N1 oltópontként szerepelt. A többletfeladatok ellátására 917 e Ft-ot utalt át az ÁNTSZ, illetve az iskolaorvosok H1N1 oltások terén végzett többletmunkáját 316 e Ft-tal ellentételezte, a benyújtott oltóanyagelszámolások alapján.

6. Felhalmozási célú átvett pénzeszközök

Intézményünk által elnyert -20.958 e Ft- KEOP pályázati támogatásból igénylésünk alapján 7 335 e Ft előleg folyt be 2010-ben , melynek összegét mérlegünkben a kötelezettségek között is szerepeltettük a számviteli előírások alapján .

A pályázati projektben foglalt beruházási feladatok 2010.december 16-án teljeskörűen befejeződtek. A benyújtott elszámolás alapján a 13 623 további támogatás 2011-ben várható.

A Richter Gedeon Rt Alapítványának bőrgyógyászati szakellátók számára kiírt eszközbeszerzési pályázaton Intézményünk 200 e Ft -ot nyert el informatikai beszerzésre, melyet 2010—ben fel is használtunk.

A kiadások alakulása

A 2010. évi beszámolási időszakban a kiadásokat az alábbi tényezők alakították

- a személyi juttatások terén a közalkalmazottak jogállásáról szóló 1992 évi XXXIII. Törvény
- a 2009 évi pénzmaradvány felhasználása
- a KEOP pályázat és a kapcsolódó nem pályázati forrásból finanszírozott, de műszakilag szükséges munkálatok
- a négy – Attila, Csalogány, Markovics és a Mikó utcai háziorvosi rendelők festése
- a közszéferá 2010 évi 98 e ft-os kerésetkiegészítése
- a TB finanszírozás- már az előzőekben részletesen ismertett változásai
- az egynapos sebészet teljesítmény kifizetése
- a vállalkozóvá vált orvosok díjazása
- az orvosi gép-műszer állomány folyamatos működésének biztosításához elengedhetetlenül szükséges az OEP által előírt nagy költségigényű karbantartása, folyamatos ellenőrzése az alap –és szakellátásban
- az infláció, a közüzemi díjak, az energia árának alakulása
- az OEP előírásainak megfelelő jelentéshez szükséges hardver - szoftver háttér biztosítása a háziorvosi rendelőkben, és a szakellátásban

1. Személyi juttatások és a munkaadókat terhelő járulékok

A létszám és bérgazdálkodásnál már részletesen elemeztük az Intézmény 2010 évi munkaerő és bérgazdálkodását.

A közszéferá bérének befagyasztása továbbra is akadályá, hogy az illetményekben elismerjük a minőségi munkavégzést .

A személyi juttatások előirányzata összességében 22 728 ezer Ft-tal az alábbi forrásokból módosult

- Önkormányzati támogatás növekedés 1 351 e Ft
melyből 400 ezer Ft intézményvezető jutalmára, míg 531 az egyszeri
bérkiegészítésre, 420 ezer Ft a szűrővizsgálatok támogatása
- Pénzmaradvány miatti növekedés 10 443 e Ft
- A Tb finanszírozás növekménye 11 319 e Ft
- átcsoportosítás kiemelt előirányzatok között -2 475 e Ft
- működési bevétel növekménye 1 388 e ft
- működési célú átvett pénzeszköz 702 e ft

A munkaadókat terhelő járulékok változása követte a fent ismertetett módosításokat, összesen 4 462 e Ft összegben

- Önkormányzati támogatás 350 e Ft
- Pénzmaradvány miatti növekedés 2 844 e Ft
- A Tb finanszírozás növekménye 1 762 e Ft
- A saját bevétel növekménye/ 62 e Ft
- átcsoportosítás kiemelt előirányzatok között - 668 e Ft
- működési célú átvett pénzeszközből 122 e Ft

2. Dologi kiadások alakulása

A dologi kiadások előirányzata 2010 évben az alábbi előirányzat változások módosították, összességében 66 001 e Ft-tal:

• előző évi pénzmaradvány	13 985 e Ft
• Tb többletbevételből	57 157 e Ft
• Saját bevétel növekedése	2 653 e Ft
• átcsoportosítás kiemelt előirányzatok között	4 143 e Ft
• működési célú átvett pénzeszközből	409 e Ft
• önkormányzati támogatás zárolása	- 12 346 e Ft

A dologi kiadások alakulását befolyásoló főbb elemek az alábbiak

- a Tb finanszírozás változása miatti többletkiadások a vállalkozó orvosok és az egynapos sebészetben közreműködők többletjeljesítményére, és a többletjeljesítmények teljesítéséhez szükséges infrastruktúra biztosítása
- a műszerpark fokozott karbantartási igénye és az OEP által előírt időszakos felülvizsgálat költsége
- a számítástechnikai adatszolgáltatással kapcsolatos informatikai és papíralapú adathordozók költségei, a költségtájékoztató és a jogviszony ellenőrzés miatt is
- az informatikai hálózatok működésének biztosítása, szoftver követés költségei
- a laboratórium kiszervezésének hatása a dologi kiadásokra
- a pénzmaradványból kifizetett négy háziorvosi rendelő

- az orvosi gép-műszer állomány folyamatos működésének biztosításához elengedhetetlenül szükséges az OEP által előírt nagy költségigényű karbantartása, folyamatos ellenőrzése az alap –és szakellátásban
- az infláció, a közüzemi díjak, az energia árának alakulása
- a szűrőprogram és a H1N1 oltás többletkiadásai

Megnevezés	Eredeti előirányzat	Módosított előirányzat	Teljesítés	Teljesítés/ Módosított előirányzat %
DOLOGI KIADÁS	168 664	234 783	222 616	95 %
EGYEB FOLYÓ KIADÁS	5 309	5 191	5 168	100 %
DOLOGI KIADÁS ÖSSZESEN	173 973	239 974	227 784	95 %

A dologi kiadások között a legnagyobb hányadot a vásárolt közszolgáltatások kiadáscsoport képviseli / ügyeleti díj, egynapos sebészet, vállalkozó orvosok, kiszervezett laboratórium/ majd a szolgáltatások, a készletbeszerzés, -, az előzetesen felszámított ÁFA és a kommunikációs kiadások, az egyéb kiadások képviselik a legkisebb nagyságrendet.

Az intézményüzemeltetési kiadásaink között lényeges nagyságrendet képviselnek a számítástechnika alkalmazásával kapcsolatos kiadások. Az OEP által kötelezővé tett számítógépes adatszolgáltatás működőképességének biztosítása, úgy a hardver, mint a szoftver téren lényeges anyagi kihatást gyakorol intézményünk költségvetésére, egyidejűleg úgy a járóbeteg-ellátás egy részében (pszichiátriai gondozó), mint a háziorvosi praxisok terén a manuális dokumentáció is kötelező. A második legnagyobb kiadási kör ezen a területen az amortizálódott épületek és a szakmai orvosi géppark karbantartási igénye.

Gyógyszerek, vegyszerek, orvos-szakmai anyagok beszerzése - a betegforgalom növekedésével - mennyiségi és értékbeni többletkiadásokkal jár. A negyedéves igénylés-beszerzési terminusokban az igénylőknek a beszerzendő anyagok, készletek áráról is tájékoztatást nyújtunk, így a házi orvos és az asszisztens, valamint a szakrendelések közalkalmazottai is tájékozottak a várható kiadásokról. Az Intézmény vezetése az előző évek takarékos gazdálkodásához hasonlóan megteremtett az optimális ellátás biztosításához minden szükséges feltételt, amellet, hogy a tb többletbevétel és az önkormányzati támogatás fel nem használt része 2010-ben lehetőséget nyújtson az alapellátásban szükséges ingatlan karbantartások /burkolatjavítás, tisztasági festés a két gyermekorvosi, a Csalogány és Attila úti rendelőkben/ valamint a szakellátásban váratlanul felmerülő helyreállítások, tisztasági festések forrását biztosítsa, a pénzmaradvány kötelezettségvállalással nem terhelt részének jóváhagyása esetén.

Felújítási kiadások

A felújítás 14 000 ezer Ft-os eredeti előirányzata 13 839 e Ft-tal növekedett.

Az előirányzatnövekedés jogcímei az alábbiak voltak:

- **pénzmaradványból** **27 839 e Ft**
- **önkormányzati támogatás zárolása** **-14 000 e Ft**

A felújítási tevékenységünk kiadásai az alábbiak voltak

LAMO Épületgépészeti Kft

Strangcsere és helyreállítási munkák **3 045 338 Ft**

Pótmunkák **407 301 Ft**

J.S. Plankton Bt

Víz és csatorna hálózat felújításával kapcsolatos munkák ellenőrzése, végszámla **157 500.Ft**

RTG terasz és lympha szakrendelés felújítási munkáinak ellenőrzése	50 000 Ft
Maros u-i tetőfelújítás műszaki ellenőrzése (felmérés, költségvetési kiírás, ajánlatok összevetése)	78 125 Ft
Maros u-i tetőfelújítás műszaki ellenőrzése	234 375 Ft
Kinetic Bt	
Víz és csatorna strang felújításának ellenőrzése, végszámla	157 500 Ft
Szila-Pa Kft	
Gyógyszertári folyosó elektromos és gyengeáramú rendszerének kialakítása	378 600 Ft
Attila u. 35. világítás korszerűsítés, armaturák cseréje	394 556 Ft
Modera Kft	
Rtg terasz szigetelés	449 175 Ft
Volt fiziotherápia festés, tarkett	500 000 Ft
Volt fiziotherápia felújításakor felmerült pótmunkák	83 800 Ft
Alagsori folyosó festés, tarkett, ajtók mázolósa	454 263 Ft
Mediátor Partner Kft	
Tetőfelújítás, kupola	6 739 688 Ft
D&D Buldier Kft	
KEOP-5.3.0/A/09-2010-0007 sz pályázat nyílászáró csere pótmunkái	1 376 194 Ft
Épület felújítás összesen:	14 506 415 Ft

3. Beruházások

A beruházás módosított előirányzata 66 146 ezer Ft az alábbi forrásokból

- pénzmaradványból 24 650 e Ft
- önkormányzati támogatás 6 265 e Ft
- Önkormányzati támogatás Roham utca 1 500 e Ft

• KEOP pályázat előlege	7 335 e Ft
• KEOP pályázat elszámolásra váró része	13 623 e Ft
• KEOP pályázat önkormányzati önrész	10 000 e Ft
• tárgyi eszköz értékesítés	3 498 e Ft
• felhalmozási célú átvett pénzeszközből	200 e Ft
• működési célú bevétel	75 e Ft
• belső átcsoportosítás dologi kiadásra	- 1 000 e Ft

Beruházási kiadások

Ekoplan Szolgáltató Bt

Hatástanulmány készítése a **KEOP-2009-5.3.0/A/09/1 energetikai pályázathoz**

375 000 Ft

Projektmenedzsment feladatok (előkész. szakasz) a **KEOP-2009-5.3.0/A/09/ pályázathoz**

250 000 Ft

Projektmenedzsment feladatok (megvalósítás 1.szakasz) a **KEOP-2009-5.3.0/A/09/ pályázathoz**

937 500 Ft

Projektmenedzsment feladatok (megvalósítás 2.szakasz) a **KEOP-2009-5.3.0/A/09/ pályázathoz**

937 500 Ft

Dr. Simon Tibor

KEOP-5.3.0/A/09-2010-0007 sz.energia-megtakarítást célzó pályázat 1. részlet

187 500 Ft

KEOP-5.3.0/A/09-2010-0007 sz pályázat közbeszerzési dokumentáció, hirdetmény és közzététel

350 000 Ft

KEOP-5.3.0/A/09-2010-0007 sz pályázat közbeszerzési díj 2. részlet

187 500 Ft

Besam Kft

Automata ajtó Csalogány -i Rendelő

802 500 Ft

J.S. Plankton Bt

KEOP-5.3.0/A/09-2010-0007 sz pályázat nyílászáró csere műszaki ellenőrzés 1. részszámla	80 000 Ft
KEOP-5.3.0/A/09-2010-0007 sz pályázat nyílászáró csere műszaki ellenőrzés végszámla	320 000 Ft
Szila-Pa Kft Maros u-i kazánház elé 8 modulós biztosítószekrény felszerelése	135 600 Ft
Novoterm-96 Kft KEOP-5.3.0/A/09-2010-0007 sz pályázat fűtőkorszerűsítési munkák	9 077 943 Ft
Fűtőkorszerűsítési munkák pótmunkái	823 543 Ft
Kinetic Bt KEOP-5.3.0/A/09-2010-0007 sz pályázat fűtőkorszerűsítési munkák gépészeti ellenőrzése	375 000 Ft
FŐGÁZ Földgázelosztási Kft. Gázmérő csere	59 348 Ft
Műszaki átvétel	40 000 Ft
D&D Buldier Kft KEOP-5.3.0/A/09-2010-0007 sz pályázat nyílászáró csere	22 438 275 Ft
Redőnyök	4 300 085 Ft
Összesen	41 677 294 Ft
Import gép, berendezés	
Rextra Kft Coagulátor Diatrom 50 W	185 000 Ft
Kozmomed Kft EKG készülék Heart Screen 60 G	563 125 Ft
GE Hungary Kft UH diagnosztika készülékhez konvex és lineáris vizsgáló fej	5 620 000 Ft
Intercas Kft Számítógép	247 500 Ft

DMA kft	
Számítógép installálás	30 000 Ft
Intercas Kft	
Számítógép	742 500 Ft
DMA kft	
Számítógép installálás	90 000 Ft
Sanitaria Kft	
Mikromotor KaVo Intra K Lux 2 db és turbina Supertorque Lux 660B 2 db	906 000 Ft
Creativ Dental Bt	
Kompresszor Ekom és 3 db elszívó motor Luzzani	1 195 560 Ft
Aztech Kft	
RTg- szék és lámpa foncsor	159 000 Ft
Toscana Bt	
Lymphapress tépőzárás lábmandzsetta	328 000 Ft
Összesen	10 066 685 Ft
Hazai gép, berendezés	
Medi-Cad Kft	
Magzati szívhang hallgató Tap-Dop P	126 750 Ft
Németh Károly	
2 medencés mosogató szekrény	101 250 Ft
Creativ Dental Bt	
3 db faliröntgen és 2 db fogászati kezelőegység áttelepítése, üzembe helyezés	175 000 Ft
Aztech Kft	
Fogászati kezelőegység áttelepítése, üzembe helyezés	62 500 Ft
Dia-Med Kft	
Rombusz kezelőágy hidraulikus magasságállítással	892 500 Ft
Dentalmode Kft	
Panoráma röntgen áttelepítés, üzembe helyezés	97 500 Ft
KozmoMed Kft	fizetve

Defibrillátor Power Heart EAD G3

2011-

512 500 Ft ben

Összesen

1 968 000 Ft

Beruházás összesen

53 711 979 Ft

Az Egészségügyi Szolgálat vagyonának alakulása

2011 évben az Intézmény bruttó vagyona 128 758 e Ft-tal gyarapodott.

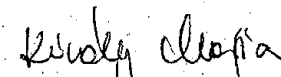
Az ingatlanvagyon növekedése 56185 e Ft pénzforgalmi növekedés-beruházás és felújítás volt, míg a nem pénzforgalmi növekedés- a Roham utcai fogászat könyvjóváírással történt átvétele 60 475 e Ft, és egyéb növekedés 30 e Ft összegben , mindösszesen 116 690 e Ft . Az összes ingatlanvagyon növekedésből 803 e Ft a Csalogány utcai háziorvosi rendelő, 60 475 e Ft a Roham utcai Felnőtt Fogászati rendelő, míg 55 412 e Ft a Maros utcai szakrendelő épületének bruttó értékét emelte.

A 239 569 e Ft-os bruttó gép-műszer állomány összes növekedése 12 068 e Ft-ot, melyből 11 522 e Ft volt a beruházásból származó többlet. Értékesítésre került 11 198 e Ft könyvileges értéken a használaton kívüli, "0" nettó értékű laborgép, selejtezés történt 5 789 e Ft összegben .


Az értékcsökkenés leírása után az immateriális javak csoportban a nettó érték 3 e Ft-ot képvisel, az ingatlanvagyon nettó értéke 280 606 e Ft, míg a gép-műszer csoport nettó értéke 42 407 e Ft.

A teljesen "0" –ra leírt állomány értékek a következők : immateriális javak csoportban 11 383 e Ft, a gép-műszer csoportban 119 898 e Ft.

Budapest, 2011.március 25


Király Mária
gazdasági vezető




Dr. Bodroghelyi László
főigazgató főorvos

Kimutatás

a Budavári Önkormányzat **2010. évi vagyonáról**

**Készült: az 1990. évi LXV. Törvény 78-79. §-ában,
az Áht. 116. §-a 8. pontjában,
valamint
a Budavári Önkormányzat 16/1995 (XI. 30.) Kt. sz.
rendeletében foglaltak szerint**

Tartalomjegyzék

I.	A Budavári Önkormányzat 2010. évi mérlege - Eszközök	1
	A Budavári Önkormányzat 2010. évi mérlege - Források	2
	A Budavári Önkormányzat mérlegében nyilvántartott immateriális javak - Intézményi bontás	3
	A Budavári Önkormányzat mérlegében nyilvántartott ingatlanok - Intézményi bontás	4
	Forgalomképtelen vagyontárgyak	5
	Korlátozottan forgalomképes vagyontárgyak	6
	Forgalomképes ingatlanok	7
	A Budavári Önkormányzat mérlegében nyilvántartott gépek, berendezések és felszerelések - Intézményi bontás	8
	A Budavári Önkormányzat mérlegében nyilvántartott járművek - Intézményi bontás	9
	A Budavári Önkormányzat mérlegében nyilvántartott üzemeltetésre átadott eszközök	10
	Befejezetlen beruházások	11
	Egyéb részesedések	12
	Kimutatás a Budavári Önkormányzat 2010. évi pénzmaradványáról	13
	A Budavári Önkormányzat mérlegében nyilvántartott függő, átfutó és kiegyenlítő kiadások	14
	A Budavári Önkormányzat mérlegében nyilvántartott követelések	15
	A Budavári Önkormányzat mérlegében nyilvántartott kötelezettségek	16
	A Budavári Önkormányzat mérlegében nyilvántartott passzív függő, átfutó és kiegyenlítő elszámolások	17
II/1.	A Budavári Önkormányzat Bp. I. ker. Polgármesteri Hivatal mérlegében szereplő tárgyi eszközök részletezése	18
	Immateriális javak és tárgyi eszközök állományának alakulása (38. tábla)	19
	A Budavári Önkormányzat Bp. I. ker. Polgármesteri Hivatal mérlegében nyilvántartott eszközei összesítve nettó értékben	20
	A Budavári Önkormányzat Bp. I. ker. Polgármesteri Hivatal mérlegében nyilvántartott immateriális javainak és tárgyi eszközeinek csoportonkénti bemutatása - Összesítő	21
	a/ Részletes kimutatás a Budavári Önkormányzat Bp. I. ker. Polgármesteri Hivatal mérlegében nyilvántartott immateriális javakról	22-26
	b/ Részletes kimutatás a Budavári Önkormányzat Bp. I. ker. Polgármesteri Hivatal mérlegében nyilvántartott ingatlanokról	27-29
	c/ Részletes kimutatás a Budavári Önkormányzat Bp. I. ker. Polgármesteri Hivatal mérlegében nyilvántartott gépekről, berendezésekről, felszerelésekről	30-66
	d/ Részletes kimutatás a Budavári Önkormányzat Bp. I. ker. Polgármesteri Hivatal mérlegében nyilvántartott járművekről	67
	e/ Részletes kimutatás a Budavári Önkormányzat Bp. I. ker. Polgármesteri Hivatal mérlegében nyilvántartott üzemeltetésre átadott eszközökről	68
	Kimutatás a Budavári Önkormányzat Intézményei mérlegében szereplő eszközökről	69
	Összesítő tábla	70-71
II/2.	GAMESZ	72

Immateriális javak és tárgyi eszközök állományának alakulása (38. tábla)	73
a/ GAMESZ	74-76
b/ Vári beléptetők /üzemeltetésre átadott/	76
c/ Zamárdi üdülő	76-77
d/ Város –és községgazdálkodás	77
e/ Mészáros- Tigris utcai Óvoda	77-78
f/ Dísz téri Óvoda	78-79
g/ Iskola utcai Óvoda	79-80
h/ Logodi utcai Óvoda	80
i/ Lovas utcai Óvoda	80-81
j/ Nyárs utcai Óvoda	81-82
k/ Toldy utcai Óvoda	82-83
l/ Batthyány Általános Iskola	83-86
m/ Lisznyai Általános Iskola	86-89
n/ Budavári Általános Iskola	89-91
ny/ Zeneiskola	91-94
o/ Nevelési Tanácsadó	94-95
p/ Czakó utcai Sporttelep	95-96
q/ Egyesített Gondozási Központ / Attila u. /	97
r/ Egyesített Gondozási Központ / Fő u. /	98
s/ I. HGSZ Könyvtára / Vár /	98
sz/ Családsegítő Központ	98-100
t/ Idősek Klubja / Hattyú u. /	100-101
v/ Idősek Klubja / Roham u. /	101-102
w/ Lovas utcai Bölcsőde	102-103
x/ Tigris utcai Bölcsőde	103
y/ Iskola utcai Bölcsőde	103-105
z/ Idősek Klubja / Fő u. /	105-106
zs/ Idegen helyen tárolt eszköz	106
GAMESZ és a kapcsolódó intézmények - összesítő táblázat	107-110
II/3. Kosztolányi Dezső Általános Iskola és Gimnázium	111
Immateriális javak és tárgyi eszközök állományának alakulása (38.tábla)	112
a/ Immateriális javak	113
b/ Ingatlanok	113
c/ Gépek, berendezések, felszerelések	113-120
II/4. Szilágyi Erzsébet Gimnázium	121
Immateriális javak és tárgyi eszközök állományának alakulása (38. tábla)	122
a/ Immateriális javak	123
b/ Ingatlanok	123
c/ Gépek, berendezések, felszerelések	123-129
II/5. Toldy Ferenc Gimnázium	130
Immateriális javak és tárgyi eszközök állományának alakulása (38.tábla)	131
a/ Immateriális javak	132
b/ Ingatlanok	132
c/ Gépek, berendezések, felszerelések	132-136
II/6. Budavári Önkormányzat Egészségügyi Szolgálat	137
Immateriális javak és tárgyi eszközök állományának alakulása (38.tábla)	138
a/ Immateriális javak	139
b/ Ingatlanok	139-140

c/ Gépek, berendezések, felszerelések	140-150
d/ Idegen eszközök állománya	150
III. Ingatlanok csoportosítása az Ötv. 78-79. §-a szerint	151
Immateriális javak és tárgyi eszközök állományának alakulása (38. tábla)	152
Ingatlanvagyon kimutatás	153
III/1. Forgalmképtelen törzsvagyon	154
Összesítő táblázat	155
a/ Helyi közutak	156-163
b/ Terek, parkok	164-166
c/ Egyéb forgalmképtelen ingatlanok	167-168
d/ Tervtárak terv- és iratanyaga	168
III/2. Korlátozottan forgalomképes törzsvagyon	169
Összesítő táblázat	170
a/ Költségvetési szerv kezelésében lévő vagyon	171-172
b/ Műemlékek	173-177
c/ Vári ingatlanok	178-179
d/ Korlátozottan forgalomképes sportpálya	180-181
III/3. Forgalomképes ingatlanok	182
Összesítő táblázat	183
a/ Forgalomképes ingatlanok	184-193
b/ Stratégiai vagyon	194-199
Vagyoni értékű jogok	200-214
IV. Mellékletek	215
a/ Budavári Önkormányzat tulajdonában lévő lakások jegyzéke	216-223
b/ Budavári Önkormányzat tulajdonában lévő nem lakás céljára szolgáló helyiségek jegyzéke	224-244

A Budapest I. kerület Budavári Önkormányzat 2010. évi mérlege

ESZKÖZÖK

	Állományi érték		tárgy év / előző év
	Előző év	Tárgy év	
	e Ft	e Ft	
Vagyoni értékű jogok	11 174	8 144	72,9%
Szellemi termékek	48 614	32 989	67,9%
Immateriális javak	59 788	41 133	68,8%
Ingtatlanok, kapcs. v. jog	12 330 260	13 527 945	109,7%
Gépek, berend, felsz.	377 152	352 641	93,5%
Járművek	20 804	12 777	61,4%
Beruházások, felújítások	829 773	809 556	97,6%
Beruh-ra adott előlegek	0	0	0,0%
Tárgyi eszközök össz.	13 557 989	14 702 919	108,4%
Egyéb t. részesedés	56 371	56 371	100,0%
Tartósan adott kölcsön	401 503	363 334	90,5%
Tartós hitelviszonyt megtest. ért.	167	167	100,0%
Befekt. pü-i eszk. össz.	458 041	419 872	91,7%
Üzemeltetésre, kez. át. eszk.	0	27 093	100,0%
BEFEKTETETT ESZKÖZÖK ÖSSZ:	14 075 818	15 191 017	107,9%
Anyagok	224	181	80,8%
Készletek összesen	224	181	80,8%
Követelés áru.sz.	6 682	46 285	692,7%
Adósok	212 935	249 279	117,1%
Egyéb követelések	44 786	42 109	94,0%
Kölcsönből mérlegford. napot követő évbeni	38 224	35 486	92,8%
Követelések össz.	264 403	337 673	127,7%
Pénztárak, csekkek, betétkönyv	1 617	1 821	112,6%
Költségvetési bankszámlák	3 846 792	3 007 306	78,2%
Idegen pénzeszközök	87 767	155 947	177,7%
Pénzeszközök összesen	3 936 176	3 165 074	80,4%
Ktgv-i aktív függő elszámol.	115 048	151 707	131,9%
Ktgv-i aktív átfutó elszám.	62 861	71 292	113,4%
Ktgv-i aktív kiegyenlítő elsz.	0	530	
Egyéb aktív pü-i össz.	177 909	223 529	125,6%
FORGÓESZKÖZÖK ÖSSZESEN:	4 378 712	3 726 457	85,1%
ESZKÖZÖK ÖSSZESEN:	18 454 530	18 917 474	102,5%

A Budapest I. kerület Budavári Önkormányzat 2010. évi mérlege

FORRÁSOK

	Állományi érték		tárgy év / előző év
	Előző év	Tárgy év	
	e Ft	e Ft	
Kezelésbe vett eszközök tartós tőkéje	0	0	0,0%
Saját tulajdonban lévő eszközök tartós tőké	0	12 426 899	100,0%
Induló tőke	2 979 220	12 426 899	417,1%
Kezelésbe vett eszközök tőkeváltozása	0	0	0,0%
Saját tulajdonban lévő eszközök tőkeváltoz	0	846 960	100,0%
Tőkeváltozások	9 503 721	846 960	8,9%
Értékelési tartalék	0	0	0,0%
SAJÁT TŐKE ÖSSZESEN:	12 482 941	13 273 859	106,3%
KTGV-i tartalék elszám.	3 916 888	3 153 652	80,5%
- tárgyévi ktgv.tartalék	3 916 887	530 659	13,5%
- előző év(ek)ktv.tartalék	1	2 622 993	100,0%
Költségvetési pénzmaradvány	6 078	18 135	33,5%
Ktgv-i tartalék össz.	3 922 966	3 171 787	80,9%
TARTALÉKOK ÖSSZESEN:	3 922 966	3 171 787	80,9%
Tartozások fejlesztési célú kötvénykib.	1 682 998	2 055 336	122,1%
Egyéb hosszú lejáratú köt.	0	0	0,0%
Hosszú lejáratú köt.	1 682 998	2 055 336	122,1%
Kötelez. (szállító)	80 051	118 563	148,1%
Egyéb rövid lejár. köt.	94 455	81 113	85,9%
Rövid lejáratú köt.	174 506	199 676	114,4%
Ktgv-i passzív függő elszám.	35 693	56 948	159,5%
Ktgv-i passzív átfutó elszám.	67 659	3 921	5,8%
Ktgv-en kiv. passz. kiegy. elsz.	0	0	0,0%
Ktgv.kiv.passz.kiegy. elsz.	87 767	155 947	177,7%
- Ktgv-en kiv. letéti elszám.	87 274	97 877	112,1%
Egyéb passzív elsz.	191 119	216 816	113,4%
KÖTELEZETTSÉGEK ÖSSZESEN:	2 048 623	2 471 828	120,7%
FORRÁSOK ÖSSZESEN:	18 454 530	18 917 474	102,5%

**A Budapest I. kerület Budavári Önkormányzat
mérlegében nyilvántartott immateriális javak**

Intézményi bontás

<u>Megnevezés</u>	<u>Bruttó érték</u>	<u>Értékcsökkenés</u>	<u>Nettó érték</u>
			Ft
Polgármesteri Hivatal	367 923 570	333 157 176	34 766 394
GAMESZ	20 524 052	18 213 317	2 310 735
Kosztolányi Dezső Ált. Isk. és G.	3 748 712	2 116 941	1 631 771
Szilágyi Erzsébet Gimnázium	5 219 440	3 103 177	2 116 263
Toldy Ferenc Gimnázium	2 685 625	2 380 276	305 349
Egészségügyi Szolgálat	11 548 383	11 545 080	3 303
Összesen:	411 649 782	370 515 967	41 133 815

**A Budapest I. kerület Budavári Önkormányzat
mérlegében nyilvántartott ingatlanok**

Intézményi bontás

<u>Megnevezés</u>	<u>Bruttó érték</u>	<u>Értékcsökkenés</u>	<u>Nettó érték</u>
			Ft
Polgármesteri Hivatal	14 345 223 403	3 306 153 479	11 039 069 924
GAMESZ	1 302 333 149	231 134 999	1 071 198 150
Kosztolányi Dezső Ált. Isk. és G.	166 727 788	39 520 025	127 207 763
Szilágyi Erzsébet Gimnázium	181 646 859	43 471 913	138 174 946
Toldy Ferenc Gimnázium	1 007 085 735	135 396 221	871 689 514
Egészségügyi Szolgálat	307 155 304	26 548 918	280 606 386
Összesen:	17 310 172 238	3 782 225 555	13 527 946 683

Forgalomképtelen vagyontárgyak

Megnevezés	Db	Bruttó érték	Értékcsökk.	Nettó érték
Ft				
I.ker. Polgármesteri Hivatal				
Helyi közutak / lista /	243	3 938 198 245	1 030 319 202	2 907 879 043
Terek, parkok / lista /	64	923 835 381	227 765 862	696 069 519
Egyéb forgalomképt. Ingatlan / I	4	58 288 636	1 463 170	56 825 466
Egyéb építmények	30	1 269 590 759	287 213 799	982 376 960
Összesen:	341	6 189 913 021	1 546 762 033	4 643 150 988
GAMESZ				
Iskola u.44./ Hrsz: 14103 /	1	59 190 713	9 664 264	49 526 449
Összesen:	1	59 190 713	9 664 264	49 526 449
Egészségügyi Szolgálat				
Gyermekorvosi Rendelő	1	1 509 633	279 378	1 230 255
Összesen:	1	1 509 633	279 378	1 230 255
Mindösszesen:	343	6 250 613 367	1 556 705 675	4 693 907 692

Korlátozottan forgalomképes vagyontárgyak

Megnevezés	Db	Bruttó érték	Értékcsök.	Nettó érték Ft
Költségvetési szerv vagyona / lista/				
Polgármesteri Hivatal	5	1 224 884 571	244 777 823	980 106 748
GAMESZ	17	1 241 320 891	221 406 721	1 019 914 170
Középiskolák	3	1 355 460 382	218 388 159	1 137 072 223
Egészségügyi Szolgálat	5	232 299 849	25 194 548	207 105 301
Összesen:	30	4 053 965 693	709 767 251	3 344 198 442
Műemlékek / lista /				
Polgármesteri Hivatal	130	3 103 077 133	767 527 202	2 335 549 931
Összesen:	130	3 103 077 133	767 527 202	2 335 549 931
Vári ingatlanok / lista /				
Polgármesteri Hivatal	22	40 456 511	26 443 636	14 012 875
Összesen:	22	40 456 511	26 443 636	14 012 875
Korl.forg.képes sportpálya /lista /				
Polgármesteri Hivatal	1	100 525 884	22 687 422	77 838 462
Összesen:	1	100 525 884	22 687 422	77 838 462
Mindösszesen:	183	7 298 025 221	1 526 425 511	5 771 599 710

Forgalomképes ingatlanok

Megnevezés	Db	Bruttó érték	Értékcsökk.	Nettó érték
				Ft
I. ker. Polgármesteri Hivatal				
Forgalomképes ingatlanok / lista /	373	3 589 442 960	669 966 799	2 919 476 161
Egyéb épületek	-	4 890 000	1 895 961	2 994 039
Egyéb építmények	-	31 867 979	8 015 599	23 852 380
Szentháromság téri pavilon	-	51 404 344	9 974 319	41 430 025
Tömbhőellátás	-	8 761 000	8 102 685	658 315
Összesen:	373	3 686 366 283	697 955 363	2 988 410 920
GAMESZ				
Forgalomképes ingatlan / lista /	3	1 821 545	64 014	1 757 531
Összesen:	3	1 821 545	64 014	1 757 531
Egészségügyi Szolgálat				
Forgalomképes ingatlanok / lista /	4	73 345 822	1 074 992	72 270 830
Összesen:	4	73 345 822	1 074 992	72 270 830
Mindösszesen:	380	3 761 533 650	699 094 369	3 062 439 281

**A Budapest I. kerület Budavári Önkormányzat
mérlegében nyilvántartott gépek, berendezések és felszerelések**

Intézményi bontás

Megnevezés	Bruttó érték	Értékcsökkenés	Nettó érték
			Ft
Polgármesteri Hivatal	415 483 244	216 269 156	199 214 088
GAMESZ	222 562 898	149 336 673	73 226 225
Kosztolányi Dezső Ált. Isk. és G.	43 329 494	30 760 688	12 568 806
Szilágyi Erzsébet Gimnázium	58 084 661	44 923 429	13 161 232
Toldy Ferenc Gimnázium	43 913 668	31 849 971	12 063 697
Egészségügyi Szolgálat	234 330 497	191 923 693	42 406 804
Összesen:	1 017 704 462	665 063 610	352 640 852

**A Budapest I. kerület Budavári Önkormányzat
mérlegében nyilvántartott járművek**

Intézményi bontás

<u>Megnevezés</u>	<u>Bruttó érték</u>	<u>Értékcsökkenés</u>	<u>Nettó érték</u>
			Ft
Polgármesteri Hivatal	10 768 244	8 042 053	2 726 191
GAMESZ	36 774 877	26 724 016	10 050 861
Összesen:	47 543 121	34 766 069	12 777 052

**A Budapest I. kerület Budavári Önkormányzat
mérlegében nyilvántartott üzemeltetésre átadott eszközök**

Intézményi bontás

<u>Megnevezés</u>	<u>Bruttó érték</u>	<u>Értécsökkenés</u>	<u>Nettó érték</u>
			Ft
Polgármesteri Hivatal	40 665 455	13 655 430	27 010 025
Gamesz	286 000	202 978	83 022
Összesen:	40 951 455	13 858 408	27 093 047

Befejezetlen beruházások

Megnevezés	Érték
	Ft
Döbrentei u.15.Bp.I.,	131 901 852
Lisznyai u. 40-42. Ált. Iskola tetőtér beépítés	101 007 500
Tárnok u. 14.	29 888 821
Donáti u. 69. szerkezetmegerősítése	5 414 658
Tóth Árpád sétány, savanyúleves rondella (pavilon)	2 408 700
Iskola u. 12.	212 811 590
Fő u. 5 műemlék felújítása	42 472 970
Fő u. 20. homlokzat, tető felújítás	25 492 064
Bécsi kapu tér 8.	85 971 254
Rehabilitációs pályázat Pala u. 8.	332 000
Kapucinus u. 9	3 174 750
Budavári Általános Iskola korszerűsítése KEOP pályázat	3 195 000
Lisznyai Ált. Iskola korszerűsítése Keop pályázat	21 459 367
Bp. I. Tóth Árpád sétány	44 041 448
Logodi u. 9. támfal	800 000
Jezsuita lépcső	37 228 612
Budavári Barlangrendszer kmop PÁLYÁZAT	6 750 000
szenháromság tér rendezése	6 125 000
Horváth kert pavilon építés	43 495 796
Batthányi tér útépítés	330 500
Hess András tér környezetrendezése	1 187 500
Mátray u. útfelújítás	1 735 000
Margaréta terasz	528 662
Budavári Barlangrendszer III. pályázatra el nem számolható	1 250 000
Budavári Barlangrendszer II. kmop pályázat	553 280
Összesen:	809 556 324
Mindösszesen:	809 556 324

Egyéb részesedések

Ft

Megnevezés				2010. jan.1.	Változások			2010.dec.31.	Könyv szerinti érték
	db	Címlet	Névérték	Nyitó érték	Csökkenés	Növekedés	Értékvesztés	Záró érték	
Részvények	5	8 000 000	40 000 000	40 000 000				40 000 000	40 000 000
	7	800 000	5 600 000	5 600 000				5 600 000	5 600 000
	57	8 000	456 000	456 000				456 000	456 000
Összesen	69		46 056 000	46 056 000				46 056 000	46 056 000
Kárpótlási jegyek	2	1 000	2 000	3 440				3 440	3 440
	1	5 000	5 000	8 600				8 600	8 600
	9	10 000	90 000	154 800				154 800	154 800
Összesen:	12		97 000	166 840				166 840	166 840
Értékpapírok összesen:			46 153 000	46 222 840				46 222 840	46 222 840
Üzletrészek:									
Házgondnoksági Kft			3 000 000	3 000 000				3 000 000	3 000 000
Olimpia Ker. és Szolg. Kft			6 430 000	5 015 000				5 015 000	5 015 000
Budai Várgondnoksági Kft			2 300 000	2 300 000				2 300 000	2 300 000
Összesen:			11 730 000	10 315 000				10 315 000	10 315 000
Befektetett pénzügyi eszközök összesen:			57 883 000	56 537 840				56 537 840	56 537 840

**Tájékoztató a Budapest I. kerület Budavári Önkormányzat 2010. XII.31-i záró pénzkészletéről
és pénzmaradványáról**

Megnevezés	Polgármesteri Hivatal	GAMESZ	Toldy F. Gimnázium	Szilágyi E. Gimnázium	Kosztolányi D. Gimnázium	Művelődési Ház	Egészségügyi Szolgálat	Összesen
Nyitó pénzkészlet	3 759 283	29 988	516		58		58 564	3 848 409
Bevételek	5 158 158	2 992 247	335 045	331 280	261 309		555 527	9 633 566
Intézményi bevételek	5 215 342	1 543 912	78 937	50 277	22 519		511 270	7 422 257
Intézményi finanszírozás		1 433 782	256 108	280 828	238 804		44 270	2 253 792
Függő bevételek	-57 184	14 553		175	-14		-13	-42 483
Kiadások	5 997 536	2 990 738	334 826	331 280	257 552		560 916	10 472 848
Intézményi kiadások	3 685 044	2 995 723	335 366	335 877	259 160		562 258	8 173 428
Intézményi finanszírozás	2 253 792							2 253 792
Függő kiadások	58 700	-4 985	-540	-4 597	-1 608		-1 342	45 628
Záró pénzkészlet	2 919 905	31 497	735	0	3 815		53 175	3 009 127

2010. évi helyesbített pénzmaradvány 530 659
Előző években képzett tartalék maradvár 2 641 128
Összesen. 3 171 787

Ebből:
- intézmények 98 767
- önkormányzati hivatal 3 073 020
Összesen: 3 171 787

Intézmények részletezése

Szilágyi Gimnázium 619
Gamesz 34 133
Toldy Gimnázium 1 073
Kosztolányi Gimnázium 4 534
Egészségügyi Szolgálat 58 408
Művelődési Ház
Összesen: 98 767

tárgyévi helyesbített pénzmaradv.	előző évek tartaléka	alul- finanszírozás	Összesen
619		8 905	9 524
34 133		119 051	153 184
1 073		4 340	5 413
4 534		853	5 387
40 272	18 136	69	58 477
			0
80 631	18 136	133 218	231 985

**A Budavári Önkormányzat mérlegében nyilvántartott függő,
átfutó és kiegyenlítő kiadások**
2010

	Állományi érték		tárgy év / előző év
	Előző év	Tárgy év	
	e Ft	e Ft	
Függő kiadások:	115 048	151 707	131,9%
- BKV bérletek, egyéb függő kiadások	14 002	33 243	237,4%
- Intézmények és Önkorm. 12. havi munkabére	76 439	77 678	101,6%
- Intézmények egyéb függő kiadásai	24 607	40 786	165,7%
Átfutó kiadások:	62 861	71 292	113,4%
- Munkavállalókkal kapcs. elsz. és intézmények átfutó kiadásai	61 941	62 479	100,9%
- illetményelőleg	920	8 813	957,9%
Kiegyenlítő elszámolások	0	530	100,0%
Mindösszesen:	177 909	223 529	125,6%

A Budapest I. kerület Budavári Önkormányzat
mérlegében nyilvántartott követelések

2010

	Állományi érték		tárgy év / előző év
	Előző év	Tárgy év	
	e Ft	e Ft	
Követelés áru.sz. (vevő)	6 682	46 285	692,7%
Adósok	212 935	249 279	117,1%
Egyéb követelések	44 786	42 109	94,0%
Követelések összesen:	264 403	337 673	127,7%

A Budapest I. kerület Budavári Önkormányzat
mérlegében nyilvántartott kötelezettségek

2010

	Állományi érték		tárgy év / előző év
	Előző év	Tárgy év	
	e Ft	e Ft	
Tartozások fejlesztési célú kötvénykib.	1 682 998	2 055 336	122,1%
Egyéb hosszú lejáratú köt.	0	0	
Hosszú lejáratú köt.	1 682 998	2 055 336	122,1%
Kötelez. (szállító)	80 051	118 563	148,1%
Egyéb rövid lejár. köt.	94 455	81 113	85,9%
Rövid lejáratú köt.	174 506	199 676	114,4%

A Budapest I. kerület Budavári Önkormányzat mérlegében nyilvántartott
passzív függő, átfutó és kiegyenlítő elszámolások
2010

	Állományi érték		tárgy év / előző év
	Előző év	Tárgy év	
	e Ft	e Ft	
Ktgv-i passzív függő elszám.	35 693	56 948	159,5%
Ktgv-i passzív átfutó elszám.	67 659	3 921	5,8%
Ktgv-i passzív kiegyenlítő elszám.	0	0	0,0%
Ktgv-i kiv. passz. kiegy. elsz.	87 767	155 947	177,7%
- Ktv-en kiv. letéti elszám.	87 274	97 877	112,1%
Egyéb passzív elszám.	191 119	216 816	113,4%

**A Budapest I. kerület Budavári Önkormányzat
Polgármesteri Hivatal
mérlegében szereplő tárgyi eszközök
részletezése**

2010.

Önkormányzati költségvetési szervek 2010. évi beszámolója (2010.2. időszak)

Intézményi szintű kiírás

Megye: 01 Szektor: 1254 Törzsszám: 501002 Pénzügyi K.: 0001 Budavári Önkormányzat I. ker. Polgármesteri Hivatal

38 Immateriális javak, tárgyi eszközök és üzemeltetésre, kezelésre átadott, koncesszióba adott, vagyonkezelésbe vett eszközök állományának alakulása

Megnevezés	Immateriális javak	Ingatlanok, vagy.ér.jogok	Gépek, berend, felsz.	Járművek	Átadott eszközök	ezer Ft Összesen
1. Tárgyévi nyitó állomány (Előző évi záró)	349 685	13 280 346	407 198	10 768	0	14 047 997
2. Bruttó növ. - Beszerzés, létesítés	16 079	379 984	28 494	0	0	424 557
3. Bruttó növ. - Felújítás	0	646 728	0	0	0	646 728
4. Bruttó növ. - Beszerzés, felújítás ÁFA-ja	3 925	254 444	7 796	0	0	266 165
5. Bruttó növ. - Tárgyévi pénzforg. növ.	20 004	1 281 156	36 290	0	0	1 337 450
6. Bruttó növ. - Saját kiv. beruh. aktivált értéke	0	0	0	0	0	0
7. Bruttó növ. - Előző évek ber. akt. érték	0	777 791	0	0	0	777 791
8. Bruttó növ. - Térítésmentes átvétel	907	155 243	26 582	0	0	182 732
9. Bruttó növ. - Alapítás, átszervezés miatti átvétel	0	0	0	0	0	0
10. Bruttó növ. - Egyéb növekedés	0	11 777	0	0	40 665	52 442
11. Bruttó növ. - Tárgyévi pénzforg. nélk. növ. össz.	907	944 811	26 582	0	40 665	1 012 965
12. Bruttó növ. - Összes növekedés	20 911	2 225 967	62 872	0	40 665	2 350 415
13. Bruttó csökk. - Értékesítés	0	83	2 808	0	0	2 891
14. Bruttó csökk. - 02-04-ből nem aktivált beruh. és ÁFA-ja	0	779 286	0	0	0	779 286
15. Bruttó csökk. - 02-04-ből a beruh. előleg összege	0	0	0	0	0	0
16. Bruttó csökk. - Selejtezés, megsemmisülés	0	0	14 695	0	0	14 695
17. Bruttó csökk. - Térítésmentes átadás	2 672	355 524	7 020	0	0	365 216
18. Bruttó csökk. - Alapítás, átszervezés miatti átadás	0	0	0	0	0	0
19. Bruttó csökk. - Egyéb csökkenés	0	26 196	30 064	0	0	56 260
20. Bruttó csökk. - Összes csökkenés	2 672	1 161 089	54 587	0	0	1 218 348
21. Bruttó érték összesen	367 924	14 345 224	415 483	10 768	40 665	15 180 064
22. Terv szerinti értékcsökk. nyitó állománya	299 463	3 037 126	202 041	5 888	0	3 544 518
23. Terv szerinti érték-növekedés	35 845	301 686	40 866	2 154	13 655	394 206
24. Terv szerinti érték-csökkenés	2 150	32 658	26 638	0	0	61 446
25. Terv szerinti értékcsökk. záró állománya	333 158	3 306 154	216 269	8 042	13 655	3 877 278
26. Terven felüli értékcsökk. nyitó állománya	0	0	0	0	0	0
27. Terven felüli érték-növekedés	0	0	97	0	0	97
28. Terven felüli érték-csökkenés	0	0	97	0	0	97
29. Terven felüli értékcsökk. Visszairása	0	0	0	0	0	0
30. Terven felüli értékcsökk. záró állománya	0	0	0	0	0	0
31. Értékcsökkenés összesen	333 158	3 306 154	216 269	8 042	13 655	3 877 278
32. Eszközök nettó értéke	34 766	11 039 070	199 214	2 726	27 010	11 302 786
33. Teljesen leírt eszközök bruttó értéke	297 737	117 463	172 897	0	0	588 097

A Budapest I. kerület Budavári Önkormányzat Polgármesteri Hivatal
mérlegében nyilvántartott eszközei összesítve nettó értékben
2010

ezer Ft

	Előző évi záró	Tárgyévi záró
Immateriális javak	50 222	34 766
Ingatlanok	10 243 220	11 039 070
Gépek, berendezések	205 157	199 214
Járművek	4 880	2 726
Átadott eszközök	0	27 010
Összesen:	10 503 479	11 302 786
Befejezetlen beruházások	829 773	809 556
Egyéb részesedések	56 371	56 371
Tartós hitelviszonyt megtest. értékpapír	167	167
Egyéb tartósan adott kölcs.	401 503	363 334
Összesen:	1 287 814	1 229 428
Befektetett eszközök összesen:	11 791 293	12 532 214
Követelések	146 278	181 007
Pénzeszközök	3 847 050	3 075 852
Egyéb aktív pénzügyi elsz.	106 404	165 104
Forgóeszközök összesen:	4 099 732	3 421 963
Eszközök összesen:	15 891 025	15 954 177

Összesítő

A Budapest I. kerület Budavári Önkormányzat Polgármesteri Hivatal mérlegében nyilvántartott immateriális javainak és tárgyi eszközeinek csoportonkénti bemutatása

<u>Megnevezés</u>	<u>Bruttó érték</u>	<u>Értékcsökkenés</u>	<u>Nettó érték</u>
			Ft
<u>Immateriális javak</u>	367 923 570	333 157 176	34 766 394
<u>Ingtatlanok</u>	14 345 223 403	3 306 153 479	11 039 069 924
<u>Telkek</u>	1 766 258 378	0	1 766 258 378
forg. képtelen	46 350 000	0	46 350 000
korl. forg. képes	422 558 642	0	422 558 642
forg. képes	1 297 349 736	0	1 297 349 736
<u>Épületek</u>	6 272 471 572	1 722 866 660	4 549 604 912
forg. képtelen	11 938 636	1 463 170	10 475 466
korl. forg. képes	3 903 384 368	1 031 463 726	2 871 920 642
forg. képes	2 348 387 568	681 837 079	1 666 550 489
tömbhő-ellát. létesítm.	8 761 000	8 102 685	658 315
<u>Egyéb építmények</u>	6 306 493 453	1 583 286 819	4 723 206 634
forg. képtelen	6 131 624 385	1 545 298 863	4 586 325 522
korl. forg. képes	143 001 089	29 972 357	113 028 732
forg. képes	31 867 979	8 015 599	23 852 380
<u>Gépek, berend.</u>	415 483 244	216 269 156	199 214 088
<u>Járművek</u>	10 768 244	8 042 053	2 726 191
<u>Átadott eszközök</u>	40 665 455	13 655 430	27 010 025
Osszesen:	15 180 063 916	3 877 277 294	11 302 786 622

Megnevezés	Bruttó érték	Értékcsökkenés	Nettó érték
Licence - MS OSL DSKTP PRO EEL I	6 441 276	4 785 105	1 656 171
MS OSL DSKTP PRO EEL MVL B PL	80 791	42 001	38 790
MS OSL DSKTP PRO EEL MVL B PL	80 791	42 001	38 790
MS OSL DSKTP PRO EEL MVL B PL	80 791	42 001	38 790
MS OSL DSKTP PRO EEL MVL B PL	80 801	42 009	38 792
MS OSL DSKTP PRO EEL MVL B PL	80 791	42 001	38 790
MS OSL DSKTP PRO EEL MVL B PL	80 791	42 001	38 790
MS OSL DSKTP PRO EEL MVL B PL	80 791	42 001	38 790
MS OSL DSKTP PRO EEL MVL B PL	80 791	42 001	38 790
Batthyány tér közterületrendezési terv	1 682 000	748 309	933 691
WinPa postázó rendszer	489 000	470 001	18 999
rendszámfelismerő és beléptető rendszer	3 600 000	3 349 771	250 229
hegyalja út - Sánc u. balrakanyarodó s	156 000	133 202	22 798
Batthyány Lajos szobor elhelyezése ki	108 000	91 535	16 465
Döbrentei u. forgalomcsillapítása	7 667 400	4 461 202	3 206 198
Mészáros u.-Krisztina krt.-Mikó u.- Atti	954 000	787 910	166 090
Integrált Városfejlesztési Stratégia	8 455 000	5 968 597	2 486 403
Iskola lépcső és Szabó Ilonka u. közte	672 000	541 072	130 928
Nyugdíjas klub Roham u. 7. felmérési	252 000	189 951	62 049
Roham utca 7. Nyugdíjas klub bővítés	312 000	235 177	76 823
Batthyány tér rekonstrukciós terv	1 044 000	689 040	354 960
Horváth kert rendezési terv készítése	894 000	498 705	395 295
Tanulmány a Budavári Helyörségi tem	360 000	219 373	140 627
kiadványszerkesztő (QuarkXpress 8)	367 200	186 578	180 622
Bundle Quark Xpress 8 Upgrade szoft	320 400	162 798	157 602
rendszerépítés	5 907 000	2 956 477	2 950 523
díszítő jellegű közvilágítás kivit. tervdo	220 000	103 827	116 173
Magdolna torony akadálymentesítésér	600 000	270 691	329 309
Budavári Ált. Iskola (Tárnok u. 9-11.) I	1 412 500	517 354	895 146
Lisznyai utcai Általános Iskola	562 500	203 426	359 074
Adobe Acrobat 9 pro HU Win Gov.	548 963	181 654	367 309
Döbrentei tér kertépítészeti terve	1 287 500	197 277	1 090 223
Mikroszoft program	286 320	235 791	50 529
Nyárs u. 4 óvodaépület bővítésére kor	937 500	234 503	702 997
Grafikai Program	366 000	359 376	6 624
Lovas u. 2. bölcsőde koncepció s terve	937 500	233 938	703 562
Logodi u. 37, 39 és Lovas út 10-11.inç	3 500 000	623 383	2 876 617
Budai Várnegyed és a Várlejtők tanulr	9 937 500	1 034 640	8 902 860
Logodi u és Dózsa tér díszítő jellegű k	380 000	48 443	331 557
Lánchíd utca (hrsz:14366) menti zöldf	250 000	30 966	219 034
Clark Ádám tér, Alagút feletti területen	475 000	429	474 571
Telefon főállomás	90 000	90 000	0
Telefon főállomás hozzáj.	90 000	90 000	0
Telefon belép.dij	90 000	90 000	0
ISDN alapcsatl.	180 000	180 000	0
ISDN primer csatl.	3 375 000	3 375 000	0
Önkorm.inf.rendsz.	2 744 000	2 744 000	0
Püi.nyilvántart.rendsz.	234 000	234 000	0
Tárgyieszköz nyilv.rendsz.	215 200	215 200	0
Számlázási rendszer	100 000	100 000	0
Internet szoftwer	437 500	437 500	0
Köztisztv.nyilvántartó pr.	130 000	130 000	0
Analitikus ÁFA kim.	120 000	120 000	0
Lakásép.és vás.helyi tám.	108 000	108 000	0
Közterületfogl.dijak	120 000	120 000	0

Megnevezés	Bruttó érték	Értékcsökkenés	Nettó érték
Licence - MS OSL DSKTP PRO EEL I	6 441 276	4 785 105	1 656 171
Test.biz.hat.és önk.rend.nyilv.	188 000	188 000	0
Adatbázis kezelő pr.	232 240	232 240	0
Kamatszámító pr.	100 000	100 000	0
Vagyonh.-könyvelő pr.	200 000	200 000	0
Szövegszerkesztő pr.	62 000	62 000	0
Ingatlanv.kataszt.összekapcs.pr.rends	220 000	220 000	0
Vagyonnyilv.tart.kapcs.pr.	200 000	200 000	0
Win.Tiszt.pr.csom.követéssel	337 000	337 000	0
Iktató szoftwer	850 000	850 000	0
Ingatlanvagyon elidegenítés és pü.-i fc	2 020 000	2 020 000	0
Quarkexpress 3,32	164 000	164 000	0
Iktatási rendszer	19 861 250	19 861 250	0
Campargo Tarifa pr. Kapisztrán tér 1.t	262 500	262 500	0
Üszi.száml.pr.és kapcs.rendszerfejl.	447 500	447 500	0
Lakásép.helyi tám.hoz	44 000	44 000	0
Munkáltatói kölcsön	236 000	236 000	0
Népjóléti és szoc.nyilv.rendszer	5 000 000	5 000 000	0
Dolgozó nyilvántartó r.és nyomtatvány	40 000	40 000	0
Városrend. és ép. szab. és szab.terv	9 320 759	9 320 759	0
Világörökség projektek	3 225 000	3 225 000	0
Gyorskocsi u.6.,20 lakásos társasház	17 700 000	17 700 000	0
Lovas u.Mélygarázs megvalósíthatósá	3 525 000	3 525 000	0
Déli pu.mélygarázs megvalósíthatósá	4 230 000	4 230 000	0
Corvin téri mélygarázs megvalósítható	2 820 000	2 820 000	0
Dózsa téri mélygarázs megvalósítható	1 875 000	1 875 000	0
Disz téri mélygarázs megvalósíthatósá	1 875 000	1 875 000	0
Corvin téri régészeti kutatás	40 582 560	40 582 560	0
Lovas u.mélygarázs régészeti munka	25 813 917	25 813 917	0
Exchange Svr 2000 English MVL	194 890	194 890	0
Windows SVR 2000 English MVL	205 840	205 840	0
Program- MapInfo Professional V.6.0E	200 000	200 000	0
Parkolási engedély nyilvántartó rendsz	5 592 900	5 592 900	0
Iktatási rendszer	3 700 000	3 700 000	0
Informatikai stratégiai terv	3 900 000	3 900 000	0
Gispán Integrált Önkorm.-i Térinforma	6 687 500	6 687 500	0
Települési környezetvédelmi program	2 520 000	2 520 000	0
SW MS Windows 2000 Pro Hu	49 215	49 215	0
SW MS Windows 2000 Pro Hu	49 215	49 215	0
SW MS Windows 2000 Pro Hu	49 215	49 215	0
SW MS Windows 2000 Pro Hu	49 215	49 215	0
SW MS Windows 2000 Pro Hu	49 215	49 215	0
SW MS Windows 2000 Pro Hu	49 215	49 215	0
SW MS Windows 2000 Pro Hu	49 215	49 215	0
SW MS Windows 2000 Pro Hu	49 215	49 215	0
SW MS Windows 2000 Pro Hu	49 215	49 215	0
SW MS Windows 2000 Pro Hu	49 215	49 215	0
SW MS Windows 2000 Pro Hu	49 215	49 215	0
SW MS Windows 2000 Pro Hu	49 215	49 215	0
SW MS Windows 2000 Pro Hu	49 215	49 215	0
HACCP Élelmiszerbiztonsági rendszer	2 062 500	2 062 500	0
Iktató 2000 Önk.modul- titkársági infoi	187 500	187 500	0
Örökségvédelmi hatástanulmány	13 642 500	13 642 500	0
Telephely-engedély nyilvántartó SW-C	90 000	90 000	0
Működési engedély nyilvántartó SW-C	90 000	90 000	0
MS WINDOWS XP PRO HU - CD OE	43 988	43 988	0
MS WINDOWS XP PRO HU - CD OE	43 988	43 988	0
MS WINDOWS XP PRO HU - CD OE	43 988	43 988	0

Megnevezés	Bruttó érték	Értékcsökkenés	Nettó érték
Licence - MS OSL DSKTP PRO EEL I	6 441 276	4 785 105	1 656 171
MS WINDOWS XP PRO HU - CD OE	43 988	43 988	0
MS WINDOWS XP PRO HU - CD OE	43 988	43 988	0
MS WINDOWS XP PRO HU - CD OE	43 988	43 988	0
MS WINDOWS XP PRO HU - CD OE	43 987	43 987	0
MS WINDOWS XP PRO HU - CD OE	43 987	43 987	0
MS WINDOWS XP PRO HU - CD OE	43 987	43 987	0
MS WINDOWS XP PRO HU - CD OE	43 987	43 987	0
MS WINDOWS XP PRO HU - CD OE	43 987	43 987	0
Testületi határozatok tára 4.0	162 500	162 500	0
Mvoks32 szoftvercsomag	140 625	140 625	0
MS Win.XP PRO HU CD OEM	43 988	43 988	0
MS Backoffice SBS 2000 SRV 5 Cal F	280 373	280 373	0
A la Carte Drótírártár	57 251 653	57 251 653	0
Várfalak-lejtőcsúszás elh.	6 812 500	6 812 500	0
Babits Mihály sétány közterületrend.te	387 500	387 500	0
parkolási felülvizsgálata-tanulmányter.	1 187 500	1 187 500	0
Szerver GENIUS CSTA-CTI - üdvözlő	625 000	625 000	0
SZOCINFO Szoc. Információs Rends:	1 650 000	1 650 000	0
MS Windows XP Pro HU CD OEM	49 291	49 291	0
MS Windows XP Pro HU CD OEM	49 291	49 291	0
MS Windows XP Pro HU CD OEM	49 291	49 291	0
MS Windows XP Pro CD OEM	49 291	49 291	0
MS Windows XP Pro HU CD OEM	49 291	49 291	0
MS Windows XP Pro HU CD OEM	49 291	49 291	0
MS Windows XP Pro HU CD OEM	49 291	49 291	0
MS Windows XP Pro HU CD OEM	49 291	49 291	0
MS Windows XP Pro HU CD OEM	49 296	49 296	0
Térfigyelőrendszer, Batthyány tér	10 599 953	10 599 953	0
Mapinfo Professional 7.5 + DSM2003	750 000	750 000	0
Gyermekvédelmi rendszer - WinGyer	315 000	315 000	0
I. ker. ideiglenes közter. igénybevétel :	2 062 500	2 062 500	0
Bécsi kapu tér melletti üreg veszélyelh.	2 818 215	2 818 215	0
Tervtár nyilvántartó modul	137 500	137 500	0
Egészségügyi Szolgálat műk. kapcs. t	5 000 000	5 000 000	0
Korlátozott forgalmú övezet forg.tech.	450 000	450 000	0
Fátyol köz - Benedek emlékpark kial. t	450 000	450 000	0
Czakó u. sporttelep fejl. tervei	22 500	22 500	0
Pénzügyi rendszer microsoft small bus	439 748	439 748	0
Adobe Acrobat 6.0 HU PRO WIN FUL	184 875	184 875	0
Kiadványszerkesztő szoftver	522 496	522 496	0
Közterületrendezési terv - Zsolt u.-Ala	537 500	537 500	0
Pénzügyi program - CT-Ecostat progr:	1 001 250	1 001 250	0
Adatkonvertáló program	206 250	206 250	0
Közvilágítás tervezése	440 000	440 000	0
Compargo díjelszámoló szoftver	656 375	656 375	0
Váralja térség forg.csill.- közter-i park	1 562 500	1 562 500	0
Váralja térség forg.csill.- forgalomtech	1 562 500	1 562 500	0
Akadálymentesítés-mozgáskorl. wc ki	1 437 500	1 437 500	0
Akadálymentesítés-rámpa kialakítás t	1 037 500	1 037 500	0
Szentháromság tér közterület rendezé	1 062 500	1 062 500	0
Batthyány tér déli oldalának felmérése	144 000	144 000	0
Váralja u. felújítása	456 000	456 000	0
Franklin játszótérén lévő tűzfal grafiká	600 000	600 000	0
parkoló és behajtási rendszer bővítése	2 429 520	2 429 520	0
IP COP alapú kommunikációs szoftve	72 000	72 000	0

Megnevezés	Bruttó érték	Értécsökkenés	Nettó érték
Licence - MS OSL DSKTP PRO EEL I	6 441 276	4 785 105	1 656 171
MS SQL SVR STD ED 2005 ENG OLI	1 853 012	1 853 012	0
SMS szerver for Windows	142 800	142 800	0
ötletterv (Hattyú-Batthyány u-i csomóp	72 000	72 000	0
Számítógépes Program	23 750	23 750	0
XP program	80 000	80 000	0
ms Windows program	114 620	114 620	0
Vírusirtó program	36 456	36 456	0
Összesen:	367 923 570	333 157 176	34 766 394

Részletes kimutatás
a Budapest I. kerület Budavári Önkormányzat Polgármesteri Hivatal
mérlegében nyilvántartott ingatlanokról

Hrsz	Megnevezés	Bruttó érték	Értékcsökkenés	Nettó érték Ft
Telkek				
Forgalomképtelen				
6702	Lovas út 38.	43 200 000	0	43 200 000
14413/1	Bem rkpt 11.	3 150 000	0	3 150 000
Korlátozottan forgalomképes				
6555/1	Babits M. sétány	3 300 000	0	3 300 000
6516	Dísz tér 1-2.	80 900 000	0	80 900 000
6635/1	Kapisztrán tér 1.	205 514 687	0	205 514 687
6630	Petermann bíró u.9.	81 644 955	0	81 644 955
27/2	Szigetmonostor / Horány	44 800 000	0	44 800 000
1337/1	Délegyháza	6 399 000	0	6 399 000
Forgalomképes				
5192/1	Alsóhegy u.12/a.	63 500 000	0	63 500 000
5199	Berényi u.6/A.	38 400 000	0	38 400 000
5334	Bérc u.4/c.	23 300 000	0	23 300 000
5319/10	Bérc u. 6-3.	25 100 000	0	25 100 000
14225	Hunyadi u.37.	3 000 000	0	3 000 000
6742	Logodi u. 39.	4 700 000	0	4 700 000
6742	Logodi u. 41.	17 000 000	0	17 000 000
6742	Logodi u. 43.	17 000 000	0	17 000 000
6742	Logodi u. 45.	17 000 000	0	17 000 000
6789/1	Logodi u.66.	17 200 000	0	17 200 000
6790/4	Logodi u.68.	10 300 000	0	10 300 000
6791	Logodi u.70.	19 400 000	0	19 400 000
6735/2	Lovas u.21.	10 100 000	0	10 100 000
7130	Palota út	6 800 000	0	6 800 000
6720/3	Mátray u. 9.	49 390 000	0	49 390 000
6708/2	Mátray u. 12/a.	18 400 000	0	18 400 000
6708/3	Mátray u. 12/b.	17 400 000	0	17 400 000
14054	Szabó Ilonka u.20.	1 400 000	0	1 400 000
14187/1	Szabó Ilonka u.21.	13 400 000	0	13 400 000
5300/13	Szirtes u.18-20.	85 400 000	0	85 400 000
5300/12	Szirtes u.22.	96 000 000	0	96 000 000
5341	Szirtes u.30/B.	30 400 000	0	30 400 000
5338/3	Szirtes u.30/D.	37 100 000	0	37 100 000
5337	Szirtes u.34.	35 100 000	0	35 100 000
5336	Szirtes u.36.	40 900 000	0	40 900 000
14186	Toldy F.u.20.	25 400 000	0	25 400 000
14096/2	Toldy F.u.25.	1 800 000	0	1 800 000
14013/1	Toldy F. u. 41.	12 900 000	0	12 900 000
7132	Váralja u.2.	11 200 000	0	11 200 000
7135	Váralja u.8.	8 000 000	0	8 000 000
5319/7	Bérc u. 6.	2 820 000	0	2 820 000

6746/1	Lovas út 12.	40 975 000	0	40 975 000
7129	Logodi u. 1.	7 430 000	0	7 430 000
7139	Váralja u. 14.	121 425 000	0	121 425 000
7388/4	Tigris u. 62.	10 500 000	0	10 500 000
14051	Szabó I. u. 24.	156 900 000	0	156 900 000
7575/2	Márvány u. 3/b.	20 000 000	0	20 000 000
7576	Márvány u. 5.	22 200 000	0	22 200 000
7578	Márvány u. 9.	6 000 000	0	6 000 000
7580	Kuny D. u. 10.	6 000 000	0	6 000 000
14187/2	Toldy F. u. 22.	13 400 000	0	13 400 000
14188/1	Toldy F. u. 24.	14 100 000	0	14 100 000
14290/2	Fő u. 24-26.	163 200	0	163 200
14245	Szalag u. 14. - telek	7 454 036	0	7 454 036
7547	Mészáros u. 15. - telek	7 200 000	0	7 200 000
13931	Csalogány u. 38. - telek	32 120 000	0	32 120 000
14261	Iskola u. 10. - telek	52 487 500	0	52 487 500
14281	Corvin tér 11. - telek	1 125 000	0	1 125 000
14106	Győző u. 5. - telek	8 697 000	0	8 697 000
7403	Hegyalja u. 15. - telek	900 000	0	900 000
13973	Várfok u. 15. - telek	8 463 000	0	8 463 000

Telkek összesen: 1 766 258 378 0 1 766 258 378

Épületek

Forgalomképtelen

39221/16	Ond vezér u.13-15. VII.em.84. XIV.kerület	4 633 692	879 361	3 754 331
7608	Kuny D. u. 9.	7 304 944	583 809	6 721 135

Korlátozottan forgalomképes

Épületek 3 903 384 368 1 031 463 726 2 871 920 642
/részletezve az ingatlanvagyon-kimutatás mellékletben /

Forgalomképes

Épületek 2 292 093 224 669 966 799 1 622 126 425
/részletezve az ingatlanvagyon-kimutatás mellékletben /

Tömbhőellátás létesítményei

Bem rakpart 26.	3 890 000	3 604 805	285 195
Gellérthegy u. 33.	2 917 000	2 543 880	373 120
Csalogány u. 40-44.	1 954 000	1 954 000	0

Sikló WC	1 890 000	755 953	1 134 047
Toldy F.u.3.	3 000 000	1 140 008	1 859 992

Szentháromság téri pav. 51 404 344 9 974 319 41 430 025

Épületek összesen: 6 272 471 572 1 722 866 660 4 549 604 912

Egyéb Építmények

Forgalomképtelen

Játszóterek	750 000	140 595	609 405
Várfalak, támfalak	3 907 412	1 337 278	2 570 134
Közvilágítás / Iskola u.- Corvin tér /	231 250	97 140	134 110
Mézőkőtámfal	8 010 136	3 123 963	4 886 173
Kelemen L. és Beethoven emlékmű	1 669 500	550 943	1 118 557
Petri Lajos féle lovas szobor	119 644	39 494	80 150
Jankovics Marcell emléktábla	256 925	84 796	172 129
Parkolás gátló oszlopok	1 209 672	544 258	665 414
Korlátok	9 986 586	4 493 147	5 493 439
Hunyadi u. 9.	23 946 898	4 310 441	19 636 457
Antall József szobor	3 416 400	619 657	2 796 743
Lovas utcai mélygarázs	708 762 500	109 285 355	599 477 145
Palota úti obeliszk	8 910 049	1 203 958	7 706 091
Közvilágítás /Batthyány, Székely.../	350 000	32 049	317 951
Logodi u. 80. Nevelési Tanácsadó támfal	5 403 035	5 329	5 397 706

Alagút feletti terasz	13 057 036	1 566 845	11 490 191
Szent Katalin templom	1 014 475	281 502	732 973
Krisztina tér - díszkerítés	241 125	66 911	174 214
Déli mélyparkoló	12 375 000	4 455 006	7 919 994
Várbarlang	22 614 928	9 366 014	13 248 914
Pincerendszer	306 715 656	124 143 408	182 572 248
Pinceveszélyelhárítás	106 935 417	16 040 314	90 895 103
Döbrentei tér / tul: Föv. ÖK /	953 840	235 129	718 711
Csalogány u. játszótér	8 223 725	1 895 424	6 328 301
Aladár utcai játszótér	7 644 920	1 556 376	6 088 544
Attila út	1 141 000	376 441	764 559
Döbrentei u. 9.	552 500	119 524	432 976
Ménesi u. 16.	7 234 662	840 546	6 394 116
Toldy F. u. 5-7. - támfal	236 468	39 027	197 441
Lejtőcsúszás veszélyes területek k.	3 720 000	362 929	3 357 071

Helyi közutak	3 938 198 245	1 030 319 202	2 907 879 043
Terek, parkok	923 835 381	227 765 862	696 069 519

/részletezve az ingatlanvagyon-kimutatás mellékletben /

Korlátozottan forgalomképes

27/2	Horányi ifjúsági tábor	42 475 205	7 284 935	35 190 270
7140	Váralja u. 16.	100 525 884	22 687 422	77 838 462

Forgalomképes

14187/2	24 gépkocsi-beállásos	2 079 604	485 430	1 594 174
14188/1	parkoló			
	Kuny D.u. parkoló	14 287 819	6 429 527	7 858 292
	Magdolna torony	14 978 556	868 064	14 110 492
	Öntőház u.1.	74 000	44 408	29 592
	Várbazár	448 000	188 170	259 830

Egyéb építmények összesen: 6 306 493 453 1 583 286 819 4 723 206 634

Mindösszesen: 14 345 223 403 3 306 153 479 11 039 069 924

Részletes kimutatás
a Budapest I. kerület Budavári Önkormányzat Polgármesteri Hivatal
mérlegében nyilvántartott gépekről, berendezésekről, felszerelésekről

Ft

Megnevezés	Bruttó érték	Értékcsökkenés	Nettó érték
Fénymásológép Bizhub 350	1 021 840	770 234	251 606
fénymásológép Bishub C203	987 196	744 120	243 076
IBM 1TB Hot Swap SATA HDD	149 567	95 739	53 828
IBM 1TB Hot Swap SATA HDD	149 567	95 739	53 828
IBM 1TB Hot Swap SATA HDD	149 567	95 739	53 828
IBM 1TB Hot Swap SATA HDD	149 567	95 739	53 828
IBM 1TB Hot Swap SATA HDD	149 567	95 739	53 828
IBM 1TB Hot Swap SATA HDD	149 566	95 739	53 827
Albacomp Activa Standard Progressive számító	115 654	70 476	45 178
Albacomp Activa Standard Progressive számító	115 654	70 476	45 178
Albacomp Activa Standard Progressive számító	115 654	70 476	45 178
Albacomp Activa Standard Progressive számító	115 654	70 476	45 178
Albacomp Activa Standard Progressive számító	115 654	70 476	45 178
Albacomp Activa Standard Progressive számító	115 654	70 476	45 178
Albacomp Activa Standard Progressive számító	115 653	70 476	45 177
Albacomp Activa Standard Progressive számító	115 653	70 476	45 177
Albacomp Activa Standard Progressive számító	115 653	70 476	45 177
Albacomp Activa Standard Progressive számító	115 653	70 476	45 177
Albacomp Activa Standard Progressive számító	115 653	70 476	45 177
Albacomp Activa Standard Progressive számító	115 653	70 476	45 177
Albacomp Activa Standard Progressive számító	115 653	70 476	45 177
Albacomp Activa Standard Progressive számító	115 653	70 476	45 177
Albacomp Activa Standard Progressive számító	115 653	70 476	45 177
Albacomp Activa Standard Progressive számító	115 653	70 476	45 177
Albacomp Activa Standard Progressive számító	115 653	70 476	45 177
Albacomp Activa Standard Progressive számító	115 653	70 476	45 177
IBM szerver	339 942	202 541	137 401
IBM szerver	876 119	522 000	354 119
IBM szerver	2 587 597	1 439 126	1 148 471
Központi adattároló (002928 6 db Winchester itt	1 185 905	687 113	498 792
szerver szekrény	435 414	259 424	175 990
Acer Notebook 15,6"	136 508	76 024	60 484
Acer Notebook 15,6"	136 508	76 024	60 484
Acer Notebook 15,6"	136 508	76 024	60 484
Acer Notebook 15,6"	136 508	76 024	60 484
Acer Notebook 15,6"	136 508	76 024	60 484
dell stúdió 1555 notebook	251 875	95 870	156 005
stúdió kamera	5 002 000	1 544 338	3 457 662
Számítógép HP Z400 editáló munkaállomás	647 800	207 771	440 029
Z400-as munkaállomásban lévő videoszerkeszt	799 000	256 265	542 735
számítógép képűrság és adáslebonylító rendszer	1 708 688	539 983	1 168 705
Albacomp Activa-Standard	100 584	29 554	71 030
Albacomp Activa-Standard	100 584	29 554	71 030
Albacomp Activa-Standard	100 584	29 554	71 030
Albacomp Activa-Standard	100 584	29 554	71 030
Albacomp Activa-Standard	100 583	29 554	71 029
Albacomp Activa-Standard	100 583	29 554	71 029
Albacomp Activa-Standard	100 583	29 554	71 029

Megnevezés	Bruttó érték	Értékcsökkenés	Nettó érték
Fénymásológép Bizhub 350	1 021 840	770 234	251 606
Albacomp Activa-Standard	100 583	29 554	71 029
monitor Samsung	572 420	142 839	429 581
monitor Samsung	572 420	142 839	429 581
monitor Samsung	572 422	142 839	429 583
Irodai asztal	52 400	51 072	1 328
Irodai asztal	52 400	51 072	1 328
Irodai asztal	52 400	51 074	1 326
Görgös iratszekrény	65 180	63 539	1 641
Irodai asztal + görgös szekrény	80 390	78 345	2 045
Irodai asztal + görgös szekrény	85 390	83 199	2 191
Irodai asztal + görgös szekrény	51 490	50 172	1 318
Irodai asztal + görgös szekrény	51 490	50 177	1 313
Irodai asztal + görgös szekrény	43 590	42 481	1 109
Tárgyaló asztal	54 450	49 117	5 333
Íróasztal	127 250	114 783	12 467
Görgös szekrény	55 040	49 646	5 394
Négyajtós szekrény	78 730	71 018	7 712
Négyajtós szekrény	78 730	71 018	7 712
Üveges szekrény	96 000	86 595	9 405
Bőrfotel	59 900	54 030	5 870
Vitrin 13 db	732 459	634 155	98 304
Íróasztal + szekrény 3 db	60 000	51 947	8 053
Tároló szekrény	71 980	62 316	9 664
Irattároló	202 160	175 024	27 136
Parafatábla	31 344	27 150	4 194
Színpadl függönyök	616 250	533 537	82 713
Fénymásológép Canon	290 000	251 075	38 925
Fénymásológép Sharp	62 825	54 400	8 425
Mágneses tábla	32 219	27 896	4 323
Toshiba projektor	396 500	328 910	67 590
vetítővászon	46 350	38 445	7 905
Színes tempera	50 000	12 477	37 523
Keverő erősítő	123 552	89 054	34 498
Mobil színpad	2 534 959	1 925 893	609 066
Tükör 9m2	137 430	99 058	38 372
Digitális fényképezőgép	101 700	69 619	32 081
Szárító berendezés	780 300	534 140	246 160
vízfestmény	15 000	3 744	11 256
vízfestmény	15 000	3 744	11 256
Fotóalbum (Tabán)	80 000	19 962	60 038
beépített szekrény	550 000	314 538	235 462
beépített szekrény	438 661	250 864	187 797
kabinett tábla	292 128	166 271	125 857
vitrin	228 360	128 727	99 633
bőr garnitúra	119 880	66 081	53 799
Notebook Asus	244 800	190 858	53 942
PV dell optilex	153 480	119 517	33 963
számítógép lenovo N200	203 760	134 894	68 866
számítógép lenove N200	203 760	135 142	68 618
számítógép lenovo N200	203 760	134 894	68 866
Notebook lenovo N200	248 112	164 257	83 855
szerver	249 600	165 244	84 356
színes nyomtató	180 000	79 311	100 689
projektor	180 000	77 541	102 459

Megnevezés	Bruttó érték	Értékcsökkenés	Nettó érték
Fénymásológép Bizhub 350	1 021 840	770 234	251 606
riasztó bővítése	248 796	99 637	149 159
Pianinó	698 400	292 193	406 207
notebook	399 750	138 226	261 524
Páraelszívó	98 750	28 222	70 528
Hangtechnikai eszközök	195 881	55 980	139 901
Torna szőnyeg	68 000	18 630	49 370
fénytechnikai berendezés	1 250 000	311 918	938 082
színpadi háttérfüggöny	802 000	200 127	601 873
sátor	242 400	86 847	155 553
Vizfestmény	50 000	12 477	37 523
Albacomp activa standard Solid	133 154	8 186	124 968
Albacomp activa standard Solid	133 154	8 186	124 968
Albacomp activa standard Solid	133 154	8 186	124 968
Albacomp activa standard Solid	133 154	8 186	124 968
Albacomp activa standard Solid	133 154	8 186	124 968
Albacomp activa standard Solid	133 154	8 186	124 968
Albacomp activa standard Solid	133 154	8 186	124 968
Albacomp activa standard Solid	133 154	8 186	124 968
Albacomp activa standard Solid	133 154	8 186	124 968
Albacomp activa standard Solid	133 155	8 186	124 969
Acer Aspire 3820TG	211 300	14 901	196 399
Acer Aspire 3820TG	211 300	14 901	196 399
Acer Aspire 3820TG	211 300	14 901	196 399
Acer Aspire 3820TG	211 300	14 901	196 399
Acer Aspire 3820TG	211 300	14 901	196 399
Acer Aspire 3820TG	211 300	14 901	196 399
Acer Aspire 3820TG	211 300	14 901	196 399
Acer Aspire 3820TG	211 300	14 901	196 399
Acer Aspire 3820TG	211 300	14 901	196 399
Acer Aspire 3820TG	211 300	14 901	196 399
Acer Aspire 3820TG	211 302	14 901	196 401
Acer Aspire 3820TG	211 302	14 901	196 401
Acer Aspire 3820TG	211 302	14 901	196 401
Acer Aspire 3820TG	211 303	14 901	196 402
Acer Aspire 3820TG	211 650	3 253	208 397
Acer Aspire 3820TG	211 650	3 253	208 397
Acer Aspire 3820TG	211 650	3 253	208 397
Acer Aspire 3820TG	211 650	3 253	208 397
Acer Aspire 3820TG	211 650	3 253	208 397
Acer Aspire 3820TG	211 650	3 253	208 397
Acer Aspire 3820TG	211 650	3 253	208 397
Acer Aspire 3820TG	211 650	3 253	208 397
Acer Aspire 3820TG	211 650	3 253	208 397
Acer Aspire 3820TG	211 650	3 253	208 397
Lemezszekrény 2 fiókos alsó borítással	97 955	97 751	204
Lemezszekrény 2 fiókos alsó borítással	97 955	97 752	203
Lemezszekrény - 2 fiókos alsó borítással	104 940	83 897	21 043
Lemezszekrény - 2 fiókos alsó borítással	104 940	83 897	21 043
Lemezszekrény - 2 fiókos alsó borítással	104 940	83 897	21 043
Lemezszekrény - 2 fiókos alsó borítással	104 940	83 897	21 043
Lemezszekrény - 2 fiókos alsó borítással	104 940	83 897	21 043
Lemezszekrény - 2 fiókos alsó borítással	104 940	83 897	21 043
Lemezszekrény - 2 fiókos alsó borítással	104 940	83 897	21 043
Lemezszekrény - 2 fiókos alsó borítással	104 940	83 897	21 043

Megnevezés	Bruttó érték	Értékcsökkenés	Nettó érték
Fénymásológép Bizhub 350	1 021 840	770 234	251 606
Lemezszekrény - 2 fiókos alsó borítással	104 940	83 897	21 043
Lemezszekrény 2 fiókos alsó borítással	97 955	97 752	203
Lemezszekrény - 2 fiókos alsó borítással	104 940	83 897	21 043
Lemezszekrény 2 fiókos alsó borítással	97 955	97 752	203
Lemezszekrény 2 fiókos alsó borítással	97 955	97 752	203
Lemezszekrény 2 fiókos alsó borítással	97 955	97 752	203
Lemezszekrény 2 fiókos alsó borítással	97 955	97 752	203
Lemezszekrény 2 fiókos alsó borítással	97 955	97 752	203
Lemezszekrény 2 fiókos alsó borítással	97 955	97 752	203
Lemezszekrény 2 fiókos alsó borítással	97 955	97 752	203
Hangfal RCF ART 300A 300/60 W+huzat+állvány	251 250	250 645	605
Hangfal RCF ART 300A 300/60 W+huzat+állvány	251 250	250 645	605
Keverőpult Behringer UB 1204	51 500	51 375	125
Projekta Prostar Vetítövászón + vászontok	96 250	94 992	1 258
Sony DVD lejátszó	74 875	73 900	975
RCF ART 300A 300/60W Aktív hangfal+huzat+	258 500	255 109	3 391
RCF ART 300A 300/60W Aktív hangfal+huzat+	258 500	255 109	3 391
Vetítövászón Projecta Fastfold 229x305 cm MW	357 625	352 924	4 701
Vetítőállvány Projecta Telemaster - hordozható	83 000	81 912	1 088
Spirálozógép Combo 21	99 875	97 577	2 298
Digitális fényképezőgép - HP. Photosm.735	59 679	56 910	2 769
Zanussi ZT154AO hűtő	48 990	46 327	2 663
Zanussi ZT154AO hűtő	48 990	46 327	2 663
Mobil klíma TP 8M07CM	79 990	75 611	4 379
Lézeres távmérő DISTO-LITE	109 038	101 946	7 092
Nikon CoolPix 2200 digitális fényképezőgép	59 000	55 135	3 865
Nikon CoolPix 2200 digitális fényképezőgép	59 000	54 948	4 052
Nikon CoolPix 2200 digitális fényképezőgép	59 000	54 948	4 052
Nikon CoolPix 2200 digitális fényképezőgép	59 000	54 948	4 052
Nikon CoolPix 2200 digitális fényképezőgép	59 000	54 948	4 052
Canon PowerShot a60 digitális fényképezőgép	49 900	46 481	3 419
Növénytartó "Pálma" dézsa	225 000	210 816	14 184
Diktafon Sanyo TRC-8800	87 063	78 883	8 180
Digitális fényképezőgép - Olympus C760	108 375	98 025	10 350
Zászlórúd, Formenta rúd 6m-es/K	92 250	80 883	11 367
Zászlórúd, Formenta rúd 8m-es/K	104 750	91 834	12 916
Szekrény kétajtós	63 250	55 306	7 944
Szekrény kétajtós.	63 250	55 306	7 944
Kanapé, nyitható	143 750	125 694	18 056
Tárgyalóasztal, 200*72 cm	69 625	60 880	8 745
Zajsztmérő műszer	782 320	657 699	124 621
Halászbástya jegyárúsító automaták fejlesztése	2 062 500	1 681 302	381 198
Irattartó szekrény - egyedi gyártású, 200*60*40	57 088	45 128	11 960
Ügyfélfhívó rendszer	2 275 000	1 810 249	464 751
GSM adapter	833 470	247 020	586 450
GSM adapter	833 470	247 020	586 450
GSM adapter	833 470	247 020	586 450
GSM adapter	833 470	247 020	586 450
Nedvességmérő műszer	60 000	46 623	13 377
DVD Kamera - Sony DCR-DVD 92	165 625	126 392	39 233
DVD Kamera - Sony DCR-DVD 92	165 625	126 392	39 233
Digitális kamera - NIKON COOLPIX 4800	101 625	77 551	24 074
Szekrény - irodai, dió	63 125	48 048	15 077
Görgös konténer	64 963	48 851	16 112

Megnevezés	Bruttó érték	Értékcsökkenés	Nettó érték
Fénymásológép Bizhub 350	1 021 840	770 234	251 606
Hangtechnikai eszközök	3 484 750	2 569 355	915 395
Gellérthegy Citadella díszvilágítási kapcsolóház	600 000	442 389	157 611
Térfigyelő rendszer bővítése	33 942 993	4 529 976	29 413 017
Kávéfőző gép-Saeco Vienna Superautomatica	100 273	66 605	33 668
Splitklíma	1 516 230	538 264	977 966
Zászlórúd (8m-es) + műa.nyél	135 360	85 177	50 183
Falnedvesség szárító berendezés-Országház u.	780 300	483 566	296 734
Digitális fényképezőgép-Nikon D50	169 920	106 247	63 673
Hangosító berendezés	1 208 650	844 076	364 574
Mennyezeti Lámpa	351 730	296 818	54 912
LG 66 cm TV	127 900	69 557	58 343
projektor	203 880	102 048	101 832
párátlanító	147 480	72 122	75 358
DVD rendszer a Honda Accord 4D 2.4	120 000	59 065	60 935
Ovális nagy tárgyalóasztal behajtható lábakkal &	657 216	309 388	347 828
HDV Palm Kamera + tartozékok	1 564 424	687 921	876 503
Honda Ec 2000 szivattyú + tartozékai	274 080	120 748	153 332
Projektor	272 940	101 211	171 729
Mobil kerítésrendszer	235 200	81 906	153 294
adatgyűjtő+dokkológység+USB	116 424	34 410	82 014
TV LCD 42" Philips 42PFL5603D	199 900	55 193	144 707
türkisz színű zsenilia függöny	150 800	40 079	110 721
türkisz színű zsenilia függöny	150 800	40 079	110 721
PDA készülék	184 650	47 975	136 675
virágdézsza 60 x 60 x 60	101 040	21 436	79 604
virágdézsza 60 x 60 x 60	101 040	21 436	79 604
virágdézsza 60 x 60 x 60	101 040	21 436	79 604
virágdézsza 60 x 60 x 60	101 040	21 436	79 604
virágdézsza 60 x 60 x 60	101 040	21 436	79 604
virágdézsza 60 x 60 x 60	101 040	21 436	79 604
virágdézsza 60 x 60 x 60	101 040	21 436	79 604
virágdézsza 60 x 60 x 60	101 040	21 436	79 604
virágdézsza 60 x 60 x 60	101 040	21 436	79 604
virágdézsza 60 x 60 x 60	101 040	21 436	79 604
virágdézsza 60 x 60 x 60	101 040	21 436	79 604
virágdézsza 60 x 60 x 60	101 040	21 436	79 604
virágdézsza 60 x 60 x 60	101 040	21 436	79 604
páternoszteres irattárológép	333 375	60 557	272 818
páternoszteres irattárológép	333 375	60 557	272 818
páternoszteres irattárológép	333 375	60 557	272 818
páternoszteres irattárológép	333 375	60 557	272 818
páternoszteres irattárológép	333 375	60 557	272 818
páternoszteres irattárológép	333 375	60 557	272 818
Hangposta és automata kezelő rendszer	369 875	72 145	297 730
Mikrofon	148 562	27 681	120 881
Virág kompozíció kosárban	128 750	19 845	108 905
Sanyo PLC-XU115 projektor	573 750	62 907	510 843
Minolta MC 4690 MF fénymásoló	150 000	12 275	137 725
riasztó rendszer (Várnegyed Szerkesztőség)	518 870	39 165	479 705
sötétítő függönykészlet (2db)	200 000	14 699	185 301
Harang	200 000	13 110	186 890
Nokia Mobiltelefon E72	112 450	7 014	105 436
Qmatic rendszer (időpont foglaló)	687 500	38 510	648 990
Kültéri világító tábla	200 000	11 203	188 797
Dárda köz alatti barlang lejárati kapu	572 500	31 158	541 342

Megnevezés	Bruttó érték	Értékcsökkenés	Nettó érték
Fénymásológép Bizhub 350	1 021 840	770 234	251 606
Hangtechnikai eszközök	300 001	15 493	284 508
Defibrillátor Responder AED	592 500	30 599	561 901
Vagyonvédelmi rendszer bővítése Hivatal	336 270	4 008	332 262
kézi csomozású szőnyeg	293 400	3 380	290 020
hivatal klimaberendezése	317 500	3 211	314 289
fénymásológép konica minolta bishub 350	400 000	3 655	396 345
hirdető fal plexi tárolóval	150 000	1 013	148 987
Fénytechnikai szekrény	150 000	1 013	148 987
Mikulás motívum (Gellérthegy játszótér)	280 744	112	280 632
Kültéri szobrok	3 498 000	0	3 498 000
Görgey lovasszobor	34 272 680	0	34 272 680
Brunswick Teréz bronz mellszobor	150 000	0	150 000
Rézmetszet 64x38 cm	18 975	0	18 975
Rézmetszet 64x38 cm	18 975	0	18 975
Rézmetszet64x38 cm	18 975	0	18 975
Rézmetszet 64x38 cm	18 975	0	18 975
Rézmetszet 64x38 cm	18 975	0	18 975
Rézmetszet 64x38 cm	18 975	0	18 975
Pfannl Egon grafikák	7 500	0	7 500
Pfannl Egon grafika	7 500	0	7 500
Pfannl Egon grafika	7 500	0	7 500
Pfannl Egon grafika	7 500	0	7 500
Pfannl Egon grafika	7 500	0	7 500
Pfannl Egon grafika	7 500	0	7 500
Kép ov.54x96cm Férfiak ítélőbiró előtt,sokalako	70 000	0	70 000
Kép sokalagos jelenet 80x115 cm ,keret nélkül	120 000	0	120 000
Kép ov.Pihenő ember,tehén,bárány,kecske51x4	80 000	0	80 000
Kép ov 50x39 lovat patkoló kovács,lovaskat.ker	120 000	0	120 000
Kép of.ism.festő növizeskancsóval,piros lepelbe	80 000	0	80 000
Kép ov.idillikus táj,előt.2 lovas,ism.festő81x62cr	70 000	0	70 000
Római metszet, keretben	4 500	0	4 500
Római metszet keretben	4 500	0	4 500
Római metszet keretben	4 500	0	4 500
Római metszet keretben	4 500	0	4 500
Római metszet keretben	4 500	0	4 500
Bisquit porcelán szobor fehér mázas talapzattal	18 000	0	18 000
Kelemen László-Bronz dombormű	690 000	0	690 000
Lázár Mária emléktáblája - mészkőlap	54 560	0	54 560
Döbrentei mellszobor	680 000	0	680 000
Ottlik Géza -bronz dombormű	500 000	0	500 000
0Corpus" szobor	224 000	0	224 000
Olajfestmény-"Vér Szederfa" Vendéglőről	80 000	0	80 000
Fehér László:Csöben-soksz. grafika 2/60 ssz.	100 000	0	100 000
Fehér László:Gyerek,pad,lámpa-soksz.grafika	100 000	0	100 000
El Kazovszkij: Vándorállat libikókán,soksz.grafik	100 000	0	100 000
El Kazovszkij: Nagy piros felhő-soksz.grafika	87 500	0	87 500
Szotyory László:Uszómedence IV. soksz.grafika	50 000	0	50 000
Szotyory László:Gráciák I.,soksz.grafika,	62 500	0	62 500
Szotyory László:Parkoló VIII.soksz.grafika,	62 500	0	62 500
Szotyory László: Gráciák II. soksz.grafika,	62 500	0	62 500
56-os emléktábla és plakett	450 000	0	450 000
Dr. Antall József 5/4-es bronz szobor	5 572 935	0	5 572 935
Bartók emlékére bronz kisplasztika-27 cm	30 000	0	30 000
Álló akt, bronz kisplasztika-30 cm	30 000	0	30 000

Megnevezés	Bruttó érték	Értékcsökkenés	Nettó érték
Fénymásológép Bizhub 350	1 021 840	770 234	251 606
Buba fotelban bronz kiaplasztika, 25 cm	30 000	0	30 000
Siremlékterv bronz kisplasztika,35cm	30 000	0	30 000
Gyermekfej bronz kisplasztika,15 cm	30 000	0	30 000
Balatoni szél bronz kisplasztika 11 cm	30 000	0	30 000
Ülő akt bronz , 23 cm bronz kisplasztika	30 000	0	30 000
Ülő pár fenyővel bronz kisplasztika 24,5 cm	30 000	0	30 000
Fohászkodó-bronz kisplasztika 20 cm	30 000	0	30 000
Napbanézók bronz kisplasztika, 35 cm	30 000	0	30 000
Álló nőalak, bronz kisplasztika 16 cm	30 000	0	30 000
Buba kalapban, bronz kisplasztika 11 cm	30 000	0	30 000
Madonna ólom kisplasztika 10 cm	30 000	0	30 000
Szétnézők, bronz kisplasztika 20 cm	30 000	0	30 000
Ölelkezők, bronz kisplasztika 18 cm	30 000	0	30 000
Ülő pár madárral, bronz kisplasztika 10x30 cm	30 000	0	30 000
Bucsuzó nők, bronz kisplasztika,20 cm	30 000	0	30 000
Hajfonatos domborítás,bronz kisplasztika 40 cm	50 000	0	50 000
Női fej bronz kisplasztika, 15 cm	30 000	0	30 000
Beethoven bronz kisplasztika, 12 cm	30 000	0	30 000
Krisztus, bronz,60 cm	50 000	0	50 000
Rézkarok 42 db	55 200	0	55 200
Emléktábla	20 000	0	20 000
Budavári osztorom hőseinek emléktáblája	375 625	0	375 625
Bevilaqua Borsody Béla: Víziváros c. könyv sor	54 000	0	54 000
Csiszér Zsuzsanna :Katicabogár c. olajkép	750 000	0	750 000
Dr. Kerényi György - emléktábla	34 884	0	34 884
Avianoi Márk szobor	5 024 000	0	5 024 000
Bertics: Buda rézkarc	45 000	0	45 000
Münstern: Buda rézkarc	45 000	0	45 000
Waldman-Müller: Buda-Pest rézkarc	150 000	0	150 000
Mansfeld Péter szobor	17 000 000	0	17 000 000
Babits Mihály egészalakos szobra	29 215 160	0	29 215 160
Ferencsik János dombormű portré gránittáblán	300 000	0	300 000
Emlékfa (2006. évi augusztus 20-i vihar áldozat)	504 000	0	504 000
Metszet, lithográfia	700 000	0	700 000
Metszet, lithográfia(Houfnagel (1617) metszet:B	750 000	0	750 000
Babits Mihály emléktábla	506 400	0	506 400
Corvin téren feltárt lovas katona szobor műkö r	660 000	0	660 000
Déryné szobor	7 697 500	0	7 697 500
Fadrusz János mellszobor	1 127 606	0	1 127 606
Buda látkép metszet, litográfia	700 000	0	700 000
Erkel Ferenc emléktábla	733 750	0	733 750
Gellérthegyi támfalnál emléktábla "Tabáni tűzvé	162 950	0	162 950
Cseh Tamás emléktábla	312 500	0	312 500
Pesth u Ofen-színezett litográfia, Berlin, F.Silber	180 000	0	180 000
Buda/Ofen 1572 Megjelent:Civitates Orbis Terra	180 000	0	180 000
Neobarokk ülőgarn.XIX.sz.második fele	180 000	0	180 000
Réz állólámpa	24 000	0	24 000
Nyolcszögletű metszett tükör	22 000	0	22 000
Kétajtós ruhásszekrény kazettás berakással,	665 000	0	665 000
Kétrészes szekrény/polcos,fiókos,intarziás,	1 717 000	0	1 717 000
Provinciális komód bükkfa,4 fiókos	107 000	0	107 000
3fiókos éjjeliszekrény	72 000	0	72 000
Ovális vese alaku kisasztal	16 500	0	16 500
Kerek kisasztal	24 000	0	24 000

Megnevezés	Bruttó érték	Értékcsökkenés	Nettó érték
Fénymásológép Bizhub 350	1 021 840	770 234	251 606
Csillár, bronz 9 ágú	36 000	0	36 000
Kétajtós ruhásszekrény 1814-es monogrammal	422 000	0	422 000
Regency fotel,faragott,gobelin huz.XVIII.sz-i	120 000	0	120 000
Regency fotel,faragott,gobelin huz.XVIII.sz-i	120 000	0	120 000
6+1 ágú gyertyatartó,bronz,XIX.sz.empir stílus,	38 000	0	38 000
Szőnyeg,kínai perzsa 2,8x1,7 m	38 000	0	38 000
Szőnyeg,kínai perzsa 1,7x2,7m	36 000	0	36 000
Váza fajansz,duplafalu,cimerparjzsban korona,1	25 000	0	25 000
Teás készlet 12 szem.Meissen jelz.csésze+alj,k	38 000	0	38 000
Étkészlet 53 db-os Meissen porcelán	120 000	0	120 000
Szőnyeg XX.sz.eleje,360000 kézics.növényorna	45 000	0	45 000
Csillár 6 karú aranyozott,neobarokk facsillár	85 000	0	85 000
Asztal fiókos XIX.sz.első fele, dió	80 000	0	80 000
Nyitható angol sorasztal 4 db-os felúj.állapotbar	50 000	0	50 000
Sakkasztal XIX.sz.közepe,éberfa és platán,50x	28 000	0	28 000
Pohárszék XVIII.sz.vége,tölgyfa,kecses provinci	940 000	0	940 000
Etagere XIX.sz.első harmada,3 lapos (tv állvány	85 000	0	85 000
Paraván,3lapos,XIX.sz.első harmada,söt.mahaç	54 000	0	54 000
Kerek asztalka,mahagóni,söt.olajjal fest.virágXI.	120 000	0	120 000
Holland intarziás szekreter XVIII.sz.vége	480 000	0	480 000
Varróasztal XIX.sz.első fele,dió,neobarokk,	84 000	0	84 000
Biederm.szék un.legyezős,dió,zöld-s.csikos huz	45 000	0	45 000
Biederm.szék,un.legyezős,dió,zöld-s.huzattal	45 000	0	45 000
Biederm.szék,un.legyezős,dió zöld-sárga huzatt	45 000	0	45 000
Biederm.szék un.legyezős,dió, zöld-sárga huzatt	45 000	0	45 000
Szekreteres írókomód XIX.sz.első harm.fenyőal	2 080 000	0	2 080 000
Etagere XIX.sz.első fele.összecsukh.3lapos intz	54 000	0	54 000
Szekreteres komód Zajtós,üv. copf dísz.elegáns	1 000 000	0	1 000 000
Térkép Franciaó.vékony aranyozott fakeretben	8 000	0	8 000
Szőnyeg gépi perzsa 2,4x3,5 m	12 000	0	12 000
Szőnyeg gépi perzsa 2x3 m	9 000	0	9 000
Szőnyeg,bordó,kék,drapp mintás,gépi perzsa1x	4 500	0	4 500
Pohár-üveg,hámozott,8szögletű talppal,	1 000	0	1 000
Vizespohár- üveg, hámozott	6 000	0	6 000
Üveg,kül.méretű boros,konyakos,hám.oldal csis	3 000	0	3 000
Öblös pohár-üveg,.hámozott 8szögletű,csisz.tal	7 500	0	7 500
Öblös pohár,üveg,hámozott 8szögletűre csisz.ta	6 000	0	6 000
Vadászpohár,üveg,festett diszitással	1 200	0	1 200
Mokkás csésze+alátét,réz, belül ezüstözött	2 500	0	2 500
Olaj-ecet tartó Berndorf jelz.-dugók h.	1 500	0	1 500
Fogványótartó-porcelán matrica disz. sérült.	100	0	100
Kiöntő-kül.méretű görög alakos tartó,sérült,rag.	1 200	0	1 200
3 lábón álló üvegtálka,arany.felső csikkal,rec.ok	4 800	0	4 800
Üvegpohár-hámozott, középső forgór.golyódisz	5 000	0	5 000
Pohár-üveg,oldalán három csisz.körrel	3 000	0	3 000
Boros pohár-üveg,középső forgórész.n.golyódisz	5 000	0	5 000
Pohár-üveg,hámozott oldalcsisz.8szögletű talpp	1 500	0	1 500
Csonttányér- porcelán jelz.nélk.	4 800	0	4 800
Bonbontartó- csiszolt üveg	4 000	0	4 000
Váza - csiszolt üveg	1 500	0	1 500
Szőlőmosó-csiszolt üveg,ezüst peremmel,fedőv	12 000	0	12 000
Tálca,bieder, réz	4 000	0	4 000
Kancsó,eozinos,Zsolnay j.n.	3 000	0	3 000
Tál,piros,csiszolt üveg,sérült	1 000	0	1 000

Megnevezés	Bruttó érték	Értékcsökkenés	Nettó érték
Fénymásológép Bizhub 350	1 021 840	770 234	251 606
Evőeszköz készlet Stainless stiel 6k6k5v6kk	4 000	0	4 000
Kanál,német kakasban végződik	500	0	500
Szőnyeg 3,5x4m bordó,drapp mintás,gépi perzs	3 000	0	3 000
Szőnyeg 2x2,9 m bordó-barna mintás gépi perz	8 700	0	8 700
Ujságtartó dió 7lapos oldalán faragott lantdisz.	15 000	0	15 000
Pohártartó-ezüst,szeccszíós,klínkos jelz.pót.üv	20 000	0	20 000
Kés,kicsi s db porc.fogó 2 db bronz fogó	1 000	0	1 000
Tintatartó-porcelán XIX.sz.első fele,halv.kék mi	2 500	0	2 500
Fali kvarc óra	1 000	0	1 000
Serleg empire,aranyozott bronzlámpa tartozék	18 000	0	18 000
Asztali tükör berndorfi alpaka	8 000	0	8 000
Diszkut	508 125	0	508 125
Vendégkönyv-fedő és hátlap szövött gobelin	320 000	0	320 000
Budavár Emlékérem	216 875	0	216 875
Erdélyi utazó láda 17 sz.	600 000	0	600 000
Faragott faszék 17 sz.	75 000	0	75 000
Faragott faszék 17 sz.	74 000	0	74 000
Érmék-79 db	158 000	0	158 000
Fiókos tárolószekrény 9 fiókos	150 000	0	150 000
Fiókos tároló szekrény 9 fiókos	150 000	0	150 000
Éremszekrény	50 000	0	50 000
3x3,5 m-es kézi szövésű szőnyeg	250 000	0	250 000
Művészeti és szépirodalmi könyvek 1510 db	151 000	0	151 000
Tusrajzok- 92 db	381 000	0	381 000
Epson FX 1170nyomtató	87 200	87 200	0
Nyomtató Epson FX 1170	50 900	50 900	0
Nyomtató EPSON FX 1170	50 900	50 900	0
Digit alközpont Telenorma TNI-33xE integrál	7 230 898	7 230 898	0
Telefonkészülék-Telenorma TS-13	44 835	44 835	0
Telefonkészülék-Telenorma TS-13	44 835	44 835	0
Telefonkészülék-Telenorma TS-13	44 835	44 835	0
Telefonkészülék-Telenorma TS-13	44 835	44 835	0
Telefonkészülék-Telenorma TS-13	44 835	44 835	0
Telefonkészülék-Telenorma TS-13	44 834	44 834	0
Telefonkészülék-Telenorma TS-13	44 834	44 834	0
Telefonkészülék-Telenorma TS-13	44 834	44 834	0
Telefonkészülék-Telenorma TS-13	44 834	44 834	0
Telefonkészülék-Telenorma TS-13	44 834	44 834	0
Telefonkészülék-Telenorma TS-13	44 834	44 834	0
Telefonkészülék-Telenorma TS-13	44 834	44 834	0
Telefonkészülék-Telenorma TS-13	44 834	44 834	0
Telefonkészülék-Telenorma TS-13	44 834	44 834	0
Telefonkészülék Telenorma T 13	60 835	60 835	0
Telefonkészülék Telenorma T 13	60 835	60 835	0
Telefonkészülék Telenorma T 13	60 835	60 835	0
Telefonkészülék Telenorma T 13	60 835	60 835	0
Telefonkészülék Telenorma T 13	60 835	60 835	0
Telefonkészülék Telenorma T 13	60 834	60 834	0
Telefonkészülék Telenorma T 13	60 834	60 834	0
Telefonkészülék Telenorma T 13	60 834	60 834	0
Telefonkészülék Telenorma T 13	60 834	60 834	0
Telefonkészülék Telenorma T 13	60 834	60 834	0
Telefonkészülék Telenorma T 13	60 834	60 834	0
Telefonkészülék Telenorma T 13	60 834	60 834	0
Telefonkészülék Telenorma T 13	60 834	60 834	0
Telefonkészülék Telenorma T 13	60 834	60 834	0
Telefonkészülék Telenorma TM 13	108 219	108 219	0
Telenorma TH 13telefonkészülék	90 585	90 585	0

Megnevezés	Bruttó érték	Értékcsökkenés	Nettó érték
Fénymásológép Bizhub 350	1 021 840	770 234	251 606
Telenorma TH 13telefonkészülék	90 585	90 585	0
Telenorma TH 13telefonkészülék	90 584	90 584	0
Telenorma TH 13telefonkészülék	90 584	90 584	0
Telenorma TH 13telefonkészülék	90 584	90 584	0
Telenorma TH 13telefonkészülék	90 584	90 584	0
Fax Panasonic KX-F 2680	87 375	87 375	0
KX-T 3281 Rendszertelefon	173 140	173 140	0
P-SONY Video SLV -286E	41 990	41 990	0
Keverőerősítő PE62 FBT	150 000	150 000	0
SONY színes TV KV-M 2101 TXT	67 990	67 990	0
TV színes, P-Samsung	49 988	49 988	0
Telefax Panasonic KX-F 2717/707	93 625	93 625	0
HIFI torony	23 495	23 495	0
Telefon panasonic KXT	22 900	22 900	0
Panasonic KXT telefon	22 900	22 900	0
Telefon panasonic KX-T	22 900	22 900	0
Panasonic KX-T telefon	22 900	22 900	0
Panasonic telefon	22 000	22 000	0
Panasonic 130 FAX	59 900	59 900	0
Iratfűző IBIBABI	30 000	30 000	0
Papírvágógép DAHLE 552	25 000	25 000	0
Spirálos fűzőgép IBICO KOMBO	37 600	37 600	0
Levéltredező automata HP-11 typ. elektromos	328 000	328 000	0
Iratároló berendezés HPB typ.elekt.r.vezérlésű	277 698	277 698	0
Iratrendező tároló automata HPB 11 typ.	205 580	205 580	0
Iratrendező tároló automata 870/A/12 typ.	341 124	341 124	0
Iratrendező tároló 870/A/12 typ.	341 124	341 124	0
Levéltredező automata HPB II.typ.	133 000	133 000	0
Fénymásoló-alapgép Minolta EP 1080	436 250	436 250	0
Fénymásoló Sharp Z-200	79 900	79 900	0
Iratmegsemmisítő	58 000	58 000	0
434tkötő MB 500	185 875	185 875	0
Hifi berendezés JVC UX-V3 MOKRO TO	81 480	81 480	0
Nyomtató-HpLaserjet	137 962	137 962	0
Monitor Philips	128 300	128 300	0
Nyomtató Canon	128 300	128 300	0
PC Pentium Celeron	150 000	150 000	0
PC Pentium Celeron	150 000	150 000	0
PC Pentium Celeron	150 000	150 000	0
PC Pentium Celeron	150 000	150 000	0
PC Pentium Celeron	150 000	150 000	0
PC Pentium Celeron	150 000	150 000	0
PC Pentium Celeron	150 000	150 000	0
PC Pentium Celeron	150 000	150 000	0
PC Pentium Celeron	150 000	150 000	0
PC Pentium Celeron	150 000	150 000	0
PC Pentium Celeron	150 000	150 000	0
PC Pentium Celeron	150 000	150 000	0
PC Pentium Celeron	150 000	150 000	0
Epson nyomtató DFX 5000+nyomtató A3	511 750	511 750	0
KTI KF16MS/2Dualspeed HUB 16 UTP	332 750	332 750	0
Hifi torony+ 2 db hangfal Scharp	35 144	35 144	0
Sanyo 8800 diktafon set	93 750	93 750	0
Monitor 17" 775N	85 425	85 425	0
Fénymásoló DI 550 digitális	2 872 375	2 872 375	0
I.ker.Térfigyelő rendszer	3 004 018	3 004 018	0

Megnevezés	Bruttó érték	Értékcsökkenés	Nettó érték
Fénymásológép Bizhub 350	1 021 840	770 234	251 606
I.ker.Térfigyelő rendszer	3 004 017	3 004 017	0
I.ker.Térfigyelő rendszer	3 004 017	3 004 017	0
I.ker.Térfigyelő rendszer	3 004 017	3 004 017	0
I.ker.Térfigyelő rendszer	3 004 017	3 004 017	0
I.ker.Térfigyelő rendszer	3 004 017	3 004 017	0
I.ker.Térfigyelő rendszer	3 004 017	3 004 017	0
Mátrixnyomtató-Epson DFX5000+9tűs	610 000	610 000	0
Szines televízió-Philips 21PT1664	57 987	57 987	0
Video SLV-SE610 SONY	65 483	65 483	0
SONY Videokamera CCD-TRV	169 988	169 988	0
Diktafon Sanyo TRC 8800	97 500	97 500	0
Számítógép	147 437	147 437	0
Számítógép	160 289	160 289	0
Számítógép	160 289	160 289	0
Számítógép	160 289	160 289	0
Számítógép	160 289	160 289	0
Számítógép	160 289	160 289	0
Számítógép	160 289	160 289	0
Számítógép	160 289	160 289	0
Számítógép	160 290	160 290	0
Számítógép	160 291	160 291	0
Számítógép	153 000	153 000	0
Számítógép	153 000	153 000	0
Számítógép	153 000	153 000	0
Számítógép	153 000	153 000	0
Server-IBMXSERIES 250+Serveriad-4LxUltra 11	6 372 450	6 372 450	0
Szünetmentes tápegység - BackUPSPro	149 875	149 875	0
IBICO IbiMaster 400 iratfűzőgép	159 950	159 950	0
Televízió-Grunding T55-1101	41 990	41 990	0
Monitor- 17"Belinea	35 700	35 700	0
Monitor - 17"Belinea	35 700	35 700	0
Epson FX1180 9tűs mátrixnyomtató	155 550	155 550	0
Epson FX1180 9 tűs mátrixnyomtató	155 550	155 550	0
Epson FX2180 9tűs mátrixnyomtató	195 075	195 075	0
KTI KS324 10/100 SWITCH -Hálózati elosztó	53 550	53 550	0
KTI KS324 10/100 SWITCH- Hálózati elosztó	53 550	53 550	0
Mikrovoks szavazatszámoló rendszer	219 875	219 875	0
Televízió Samsung CZ 21D83N	54 999	54 999	0
Video - Samsung SV665GX	44 998	44 998	0
Konverter-Canary	50 000	50 000	0
Konverter-Canary	50 000	50 000	0
Konverter-Canary	50 000	50 000	0
Konverter-Canary	50 000	50 000	0
Router -Cisco Aironet megoldás	1 133 032	1 133 032	0
Router -Cisco Aironet megoldás	1 133 031	1 133 031	0
Router -Cisco Aironet megoldás	1 133 031	1 133 031	0
Router -Cisco Aironet megoldás	1 133 031	1 133 031	0
Telefonközpont-HiPath 3550 alközpont	1 679 570	1 679 570	0
Hálózati elosztó KTI KS324 10/100 Switch	53 550	53 550	0
Minolta Di-152 dig.fénymásológép és nyomtató	327 500	327 500	0
Minolta EP-6001 fénymásoló- lizingelt	2 500 000	2 500 000	0
Iratmegsemmisítő HSM 100S	64 351	64 351	0
Fénymásoló 26FF KNC1212	299 750	299 750	0
HP Q2460A Laserjet 1010 nyomtató	50 872	50 872	0
HP Q2460A Laserjet 1010 nyomtató	50 873	50 873	0

Megnevezés	Bruttó érték	Értékcsökkenés	Nettó érték
Fénymásológép Bizhub 350	1 021 840	770 234	251 606
HP C8962A Deskjet 5150 nyomtató	30 590	30 590	0
Panasonic lézerfax KX-FLB758EX	199 136	199 136	0
Számítógép Silver Business LOendva PC konfiguráció	96 325	96 325	0
Számítógép Silver Business Lendva PC konfiguráció	96 325	96 325	0
Számítógép Silver Business Lendva PC konfiguráció	96 325	96 325	0
Számítógép Silver Business Lendva PC konfiguráció	96 325	96 325	0
Számítógép Silver Business Lendva Pc konfiguráció	96 325	96 325	0
Számítógép Silver Business Lendva PC konfiguráció	96 325	96 325	0
Számítógép Silver Business Lendva PC konfiguráció	96 336	96 336	0
Nyomtató HP Q2460A Laserjet 1010	49 470	49 470	0
Nyomtató HP Q2460A Laserjet 1010	49 470	49 470	0
Nyomtató HP Q2460A Laserjet 1010	49 470	49 470	0
Nyomtató HP Q2460A Laserjet 1010	49 470	49 470	0
Nyomtató HP Q2460A Laserjet 1010	49 470	49 470	0
Beléptetőrendszer-Halászbástya	21 886 939	21 886 939	0
EO PC Server konfiguráció	1 008 525	1 008 525	0
Számítógép, PC MTC P4V533/C2,4/256/40	83 895	83 895	0
Számítógép, PC MTC P4V533/C2,4/256/40	83 895	83 895	0
Számítógép, PC MTC P4v533/c2,4/256/40	83 895	83 895	0
Számítógép, PC MTC P4V533/c2,4/256/40	83 895	83 895	0
Bosch TM 13 rendszerkészülék (telefon)	96 375	96 375	0
Bosch TM 13 rendszerkészülék (telefon)	96 375	96 375	0
Nokia 6220 mobiltelefon	52 500	52 500	0
Fénymásoló Canon FC120	88 750	88 750	0
Fénymásoló Canon FC120	88 750	88 750	0
Nokia 6230 mobiltelefon - Loyalty kedvezmény	101 344	101 344	0
EO PC konfiguráció	82 620	82 620	0
EO PC konfiguráció	82 620	82 620	0
EO PC konfiguráció	82 620	82 620	0
EO PC konfiguráció	82 620	82 620	0
EO PC konfiguráció	82 620	82 620	0
EO PC konfiguráció	82 620	82 620	0
EO PC konfiguráció	82 620	82 620	0
EO PC konfiguráció	82 620	82 620	0
EO Pc konfiguráció	82 620	82 620	0
EO PC konfiguráció	82 620	82 620	0
EO PC konfiguráció	82 620	82 620	0
Nyomtató HP Q2460A LaserJet 1010	50 745	50 745	0
Nyomtató HP Q2460A LaserJet 1010	50 745	50 745	0
Nyomtató HP Q2460A LaserJet 1010	50 745	50 745	0
Nyomtató HP Q2460A LaserJet 1010	50 745	50 745	0
Nyomtató HP 72 60 photo smart	46 000	46 000	0
Monitor 21" Samsung 213 LCD	276 675	276 675	0
Hordozható számítógép Siemens Amilo Pro V10	365 300	365 300	0
Monitor - Belinea 17"	31 875	31 875	0
Számítógép, PC EO P4P800/PIV2,8/512/80	233 280	233 280	0
Szerver - EO PC konfiguráció	914 081	914 081	0
Nyomtató - EPSON FX-2190 9 tűs mátrix + huzal	196 350	196 350	0
Monitor - 17" Belinea 10 17 10	82 875	82 875	0
Monitor - 17" Belinea 10 17 10	82 875	82 875	0
Monitor - 17" Belinea 10 17 10	82 875	82 875	0
Monitor - 17" Belinea 10 17 10	82 875	82 875	0
Monitor - 17" Belinea 10 17 10	82 875	82 875	0
Monitor - 17" Belinea 10 17 10	82 875	82 875	0
Monitor - 17" Belinea 10 17 10	82 875	82 875	0
Monitor - 17" Belinea 10 17 10	82 875	82 875	0

Megnevezés	Bruttó érték	Értékcsökkenés	Nettó érték
Fénymásológép Bizhub 350	1 021 840	770 234	251 606
Hálózati elosztó - D-LINK DES-3526 24X 10/10/100	112 200	112 200	0
Hálózati elosztó - D-LINK DES-3526 24X 10/10/100	112 200	112 200	0
Hálózati elosztó - D-LINK DES-3526 24X 10/10/100	112 200	112 200	0
Hálózati elosztó - D-LINK DES-3526 24X 10/10/100	112 200	112 200	0
Számítógép-EO PC Konfiguráció C2,4/256/CDF	102 000	102 000	0
Számítógép-EO PC Konfiguráció C2,4/256/CDF	102 000	102 000	0
Számítógép-EO PC Konfiguráció C2,4/256/CDF	102 000	102 000	0
Számítógép-EO PC Konfiguráció C2,4/256/CDF	102 000	102 000	0
Számítógép-EO PC Konfiguráció C2,4/256/CDF	102 000	102 000	0
Számítógép-EO PC Konfiguráció C2,4/256/CDF	102 000	102 000	0
Számítógép-EO PC Konfiguráció C2,4/256/CDF	102 000	102 000	0
Számítógép-EO PC Konfiguráció C2,4/256/CDF	102 000	102 000	0
Számítógép-EO PC Konfiguráció C2,4/256/CDF	102 000	102 000	0
Számítógép-EO PC Konfiguráció C2,4/256/CDF	102 000	102 000	0
Számítógép-EO PC Konfiguráció C2,4/256/CDF	102 000	102 000	0
Számítógép-EO PC Konfiguráció C2,4/256/CDF	102 000	102 000	0
Számítógép-EO PC Konfiguráció C2,4/256/CDF	102 000	102 000	0
Számítógép-EO PC Konfiguráció C2,4/256/CDF	102 000	102 000	0
Számítógép-EO PC Konfiguráció C2,4/256/CDF	102 000	102 000	0
Számítógép-EO PC Konfiguráció C2,4/256/CDF	102 000	102 000	0
Számítógép-EO PC Konfiguráció C2,4/256/CDF	102 000	102 000	0
Számítógép-EO PC Konfiguráció C2,4/256/CDF	102 000	102 000	0
Számítógép-EO PC Konfiguráció C2,4/256/CDF	102 000	102 000	0
Számítógép-EO PC Konfiguráció C2,4/256/CDF	102 000	102 000	0
Számítógép-EO PC Konfiguráció C2,4/256/CDF	102 000	102 000	0
Számítógép-EO PC Konfiguráció C2,4/256/CDF	102 000	102 000	0
Számítógép-EO PC Konfiguráció P4 3,06/512/8	183 600	183 600	0
Számítógép-EO PC Konfiguráció P4 3,06/512/8	183 600	183 600	0
Mátrixnyomtató - EPSON FX-2190 9 tús	184 875	184 875	0
Mátrixnyomtató - EPSON FX-2190 9 tús	184 875	184 875	0
Mátrixnyomtató - EPSON FX-2190 9 tús	184 875	184 875	0
Mátrixnyomtató - EPSON FX-2190 9 tús	184 875	184 875	0
Mátrixnyomtató - EPSON FX-2190 9 tús	184 875	184 875	0
Mátrixnyomtató - EPSON FX-2190 9 tús	184 875	184 875	0
DVD író - asztali, MUSTEK R580M	95 000	95 000	0
Notebook-Acer TM4021LMi PM-1.6GHz+256 M	279 225	279 225	0
Nokia 6230i mobiltelefon	54 500	54 500	0
Konica Minolta DI 2510 dig. fénymásológép	923 750	923 750	0
Nyomtató - HP LJ 5100 Q 1860A	443 040	443 040	0
Mobiltelefon - Nokia 9500	145 000	145 000	0
Számítógép-EO PC P5P800/C2,8/2*256/40 GB	98 880	98 880	0
Számítógép-EO PC P5P800/C2,8/2*256/40 GB	98 880	98 880	0
Számítógép-EO PC P5P800/C2,8/2*256/40 GB	98 880	98 880	0
Számítógép-EO PC P5P800/C2,8/2*256/40 GB	98 880	98 880	0
Számítógép-EO PC P5P800/C2,8/2*256/40 GB	98 880	98 880	0
Számítógép-EO PC P5P800/C2,8/2*256/40 GB	98 880	98 880	0
Számítógép-EO PC P5P800/C2,8/2*256/40 GB	98 880	98 880	0
Számítógép-EO PC P5P800/C2,8/2*256/40 GB	98 880	98 880	0
Számítógép-EO PC P5P800/C2,8/2*256/40 GB	98 880	98 880	0
Számítógép-EO PC P5P800/C2,8/2*256/40 GB	98 880	98 880	0
Számítógép-EO PC P5P800/C2,8/2*256/40 GB	98 880	98 880	0
Számítógép-EO PC P5P800/C2,8/2*256/40 GB	98 880	98 880	0
Számítógép-EO PC P5P800/C2,8/2*256/40 GB	98 880	98 880	0
Számítógép-EO PC P5P800/C2,8/2*256/40 GB	98 880	98 880	0
Számítógép-EO PC P5P800/C3/2*256/80	141 456	141 456	0
Számítógép-EO PC P5P800/C3/2*256/80	207 600	207 600	0
Számítógép-EO PC P5P800/C3/2*256/80	126 480	126 480	0
Számítógép-EO PC P5P800/C3/2*256/80	126 480	126 480	0
Számítógép-EO PC P5P800/C3/2*256/80	126 480	126 480	0
Számítógép-EO PC P5P800/C3/2*256/80	126 480	126 480	0
Számítógép-EO PC P5P800/C3/2*256/80	126 480	126 480	0
Számítógép-EO PC P5P800/C3/2*256/80	126 480	126 480	0

Megnevezés	Bruttó érték	Értékcsökkenés	Nettó érték
Fénymásológép Bizhub 350	1 021 840	770 234	251 606
Számítógép-EO PC P5P800/C3/2*256/80	126 480	126 480	0
Számítógép-EO PC P5P800/C3/2*256/80	126 480	126 480	0
Fénymásoló - Konica Minolta BizHUB 162	238 800	238 800	0
Diktafon - Sanyo TRC 8800	107 880	107 880	0
Notebook-Albacomp AC Traveller V4	196 351	196 351	0
Notebook-Albacomp AC Traveller V4	196 351	196 351	0
Notebook-Albacomp AC Traveller V4	196 352	196 352	0
Notebook-Albacomp AC Traveller V4	196 352	196 352	0
Számítógép-Albacomp Activa-Standard Multime	267 252	267 252	0
Számítógép-Albacomp Activa-Standard Multime	267 252	267 252	0
Számítógép-Albacomp Activa-Standard Office	113 892	113 892	0
Számítógép-Albacomp Activa-Standard Office	113 892	113 892	0
Számítógép-Albacomp Activa-Standard Office	113 892	113 892	0
Router -Cisco Aironet megoldás	358 440	358 440	0
Router -Cisco Aironet megoldás	358 440	358 440	0
ACP-PN1-OFF1-006-MIC Albacomp Activa-Star	122 910	122 910	0
ACP-PN1-OFF1-006-MIC Albacomp Activa-star	122 910	122 910	0
ACP-PN1-OFF1-006-MIC Albacomp ActivaStan	122 910	122 910	0
ACP-PN1-OFF1-006-MIC Albacomp Activa Star	122 910	122 910	0
ACP-PN1-OFF1-006-MIC Albacomp Activa Star	122 910	122 910	0
ACP-PN1-OFF1-006-Mic Albacomp Activa Star	122 910	122 910	0
ACP-PN1-OFF1-006-Mic Albacomp Activa Stan	122 910	122 910	0
ACP-PN1-OFF1-006-Mic Albacomp Activa Stan	122 910	122 910	0
ACP-PN1-OFF1-006-Mic Albacomp Activa Stan	122 910	122 910	0
ACP-PN1-OFF1-006-Mic Albacomp Activa Stan	122 910	122 910	0
ACP-MN1-660E-004-Mic Albacomp Activa Stan	196 356	196 356	0
ACP-MN1-660E-004-Mic Albacomp Activa Stan	196 356	196 356	0
ACP-PN1-OFF1-006-MIC albacomp Activa-Star	143 952	143 952	0
ACP-PN1-OFF1-006-MIC Albacomp Activa-Star	143 952	143 952	0
Konica Minolta bizhub 162 fénymásoló + tartozé	370 920	370 920	0
Konica Minolta Bizhub fénymásológép+szortiroz	1 078 800	1 078 800	0
Fénymásológép Canon Np 6512	118 750	118 750	0
Számítógép lg	96 325	96 325	0
Nyomtató HP Desk Jet 5150	30 590	30 590	0
Albacomp Actva-Standard számítógép (ACP-PT	267 252	267 252	0
Albacomp Activa-Standard számítógép(ACP-PT	267 252	267 252	0
Konica Minolta Bizhub 250 fénymásoló	1 078 800	1 078 800	0
Albacomp Activa Mobil 220M-hordozható szám.	280 373	280 373	0
Notebook Albacomp	321 500	321 500	0
Notebook Del	196 356	196 356	0
GSM Modem	83 880	83 880	0
Albacomp Activa-Standard Office számítógép	113 892	113 892	0
szkenner Hp scjet8350	356 136	356 136	0
Fénymásológép	339 951	339 951	0
AMD XP számítógép	171 300	171 300	0
AMD XP számítógép	171 300	171 300	0
AMD XP számítógép	171 300	171 300	0
Hamberger zongora	76 200	76 200	0
Förster Zongora	28 500	28 500	0
Hangdoboz	55 085	55 085	0
Hangdoboz	43 890	43 890	0
Hangdoboz	43 890	43 890	0
Irattartó polc	36 794	36 794	0
Vágógép	12 800	12 800	0

Megnevezés	Bruttó érték	Értékcsökkenés	Nettó érték
Fénymásológép Bizhub 350	1 021 840	770 234	251 606
Diavetítő	29 610	29 610	0
Hűtőszekrény	31 190	31 190	0
Vízmelegítő	38 400	38 400	0
Hangtechnika	800 626	800 626	0
Mágnestábla	84 180	84 180	0
Erősítő	51 512	51 512	0
Phonic erősítő	228 800	228 800	0
Digitális fényképezőgép Olympus U750	191 920	191 920	0
Telefonközpont	319 000	319 000	0
Vénusz asztalok 11 db	262 437	262 437	0
vendégszék	62 928	62 928	0
Vendég szék léda 50 db	245 702	245 702	0
Bőr forgó fotel	23 750	23 750	0
ütfefuró	25 200	25 200	0
diavetítő	32 900	32 900	0
TV Tx-21 AT	47 992	47 992	0
Hordozható magnó	27 192	27 192	0
Videomagno	32 792	32 792	0
Fénymásológép	829 713	829 713	0
Magnódeck+ tartozékok	64 982	64 982	0
Projektor Acer	906 500	906 500	0
Videokamera Samsung VP-D1051	159 350	159 350	0
scanner nyomtató	57 375	57 375	0
Epson nyomtató	164 125	164 125	0
Monitor	83 330	83 330	0
lézer fax	99 988	99 988	0
Monitor Samsung	94 540	94 540	0
Góliát görgős szekrény 3 db	20 970	20 970	0
Görgős szék 2 db	39 800	39 800	0
Tárgyaló szék 8 db	47 920	47 920	0
Fotel 6 db	59 940	59 940	0
Dohányzó asztal	29 100	29 100	0
Fújtsu Siemens laptop	211 250	211 250	0
Fújtsu Siemens laptop	211 250	211 250	0
Készkábel	21 999	21 999	0
Vetítőállvány	42 126	42 126	0
mikrofon	10 800	10 800	0
Számítógép	30 455	30 455	0
Számítógép konfiguráció	89 250	89 250	0
Fax Philips	54 800	54 800	0
Tintasugaras nyomtató	22 950	22 950	0
Mipró Serdion Set	67 200	67 200	0
Hangdoboz	86 400	86 400	0
Hangdoboz	86 400	86 400	0
CD lejátszó	20 000	20 000	0
Kanapé	95 460	95 460	0
4 ajtós szekrény	71 880	71 880	0
Lap-top Asus	215 880	215 880	0
Lap-top	215 880	215 880	0
számítógép	98 240	98 240	0
Philips DVD	41 480	41 480	0
kávéfőző	17 990	17 990	0
Mikrohullámú sütő	27 990	27 990	0
TV LG	63 050	63 050	0

Megnevezés	Bruttó érték	Értékcsökkenés	Nettó érték
Fénymásológép Bizhub 350	1 021 840	770 234	251 606
Híffi Micro system	32 990	32 990	0
forgó fotel 2 db	37 800	37 800	0
Tükörtakaró függöny	91 200	91 200	0
Dohányzó asztal	18 340	18 340	0
álló ruhafogas 10 db	54 900	54 900	0
számítógép asztal	57 439	57 439	0
asztali tároló 6db	384 000	384 000	0
Panasonic CD magnó, rádió	55 980	55 980	0
Kerek asztal 5 db	47 400	47 400	0
Gardrob Axel	59 760	59 760	0
HP officejet fax	58 650	58 650	0
Vitrin	51 403	51 403	0
Vitrin	51 403	51 403	0
Vitrin	51 403	51 403	0
Vitrin	51 403	51 403	0
Vitrin	51 403	51 403	0
Szárító berendezés	450 000	450 000	0
Fogadópult	111 073	111 073	0
függöny + sín 2 db	172 800	172 800	0
Póni lovacska	6 095	6 095	0
számítógép tartozékok	30 090	30 090	0
Gyermek bútorok	280 579	280 579	0
Térelmek 78 db	486 252	486 252	0
Napernyő + talp	14 580	14 580	0
Napernyő + talp	14 580	14 580	0
Világítás 2 db	31 700	31 700	0
megállítótábla	44 100	44 100	0
cd lejátszó	40 196	40 196	0
Fiókos irattároló	38 190	38 190	0
Licell Pelle Nero szék	33 480	33 480	0
Képkeret 49x64.5	43 125	43 125	0
Képkeret 376.5x601.5	243 750	243 750	0
Képkeret 362x599	243 750	243 750	0
Képkeret 203.5x143	69 200	69 200	0
Menyezeti lámpa 2x300 W	56 000	56 000	0
Állólámp 500W+50W	36 800	36 800	0
Képkeret 80x115 cm /TBR 110/	63 125	63 125	0
Képkeret48x40/Tősz 68/	35 525	35 525	0
Képkeret 51x44 cm /TN 80/	32 500	32 500	0
Képkeret 54x95 cm	46 000	46 000	0
Képkeret 46.5x92.5 cm /Koronázási domb-Bp-i	34 625	34 625	0
Selyem függöny 84.4 m	44 535	44 535	0
Selyem függöny 84.4 m	44 534	44 534	0
Selyem függöny 84.4 m	44 534	44 534	0
Selyem függöny 84.4 m	44 534	44 534	0
Selyem függöny 84.4 m	44 534	44 534	0
Selyem függöny 84.4 m	44 534	44 534	0
Hűtőszekrény ZLK 280	30 080	30 080	0
Ficus álló	21 712	21 712	0
Ficus Japanica nagy	25 300	25 300	0
Nagy virágkompozíció	23 460	23 460	0
Italautomata-fekete DA7P Saeco	719 575	719 575	0
Diszkúp /szárazvirág/	36 518	36 518	0
Függöny,bordó,bársony	48 461	48 461	0

Megnevezés	Bruttó érték	Értékcsökkenés	Nettó érték
Fénymásológép Bizhub 350	1 021 840	770 234	251 606
Függöny,bordó,bársony	48 461	48 461	0
Függöny,bordó,bársony	48 461	48 461	0
Függöny,bordó,bársony	48 461	48 461	0
Függöny,bordó,bársony	48 461	48 461	0
Függöny,bordó,bársony	48 461	48 461	0
Szőnyeg óvális	28 618	28 618	0
Szőnyeg futó	28 618	28 618	0
Szőnyeg	28 617	28 617	0
Szőnyeg	28 617	28 617	0
Függöny	29 747	29 747	0
Függöny	29 746	29 746	0
Függöny	29 746	29 746	0
Függöny	29 746	29 746	0
Zászlórúd 6m-es fa	48 000	48 000	0
Zászlórúd 6m-es fa	48 000	48 000	0
Zászlórúd 6 m-es fa	48 000	48 000	0
Hűtőszekrény ZFT 162	38 990	38 990	0
Super aut.kávégép SAECO VIA VENEZIA	149 940	149 940	0
Hirdető szekrény	116 575	116 575	0
Lemezszekrény	279 825	279 825	0
Lemezszekrény 4 fiókos,alsó borítással	128 375	128 375	0
Lemezszekrény 4 fiókos,alsó borítással	128 375	128 375	0
Lemezszekrény 4 fiókos,alsó borítással	128 375	128 375	0
Lemezszekrény 4 fiókos,alsó borítással	128 375	128 375	0
Lemezszekrény 4 fiókos,alsó borítással	128 375	128 375	0
Lemezszekrény 4 fiókos,alsó borítással	128 375	128 375	0
Lemezszekrény 4 fiókos,alsó borítással	128 375	128 375	0
Lemezszekrény 4 fiókos,alsó borítással	128 375	128 375	0
Lemezszekrény 4 fiókos,alsó borítással	128 375	128 375	0
Lemezszekrény 4 fiókos,alsó borítással	128 375	128 375	0
Kárpitozott karszék	75 200	75 200	0
Konténer	28 408	28 408	0
Ülőgarnitúra Linea	150 000	150 000	0
Fotel,fekeete bőr	37 312	37 312	0
Szekrény 5 db-os	108 226	108 226	0
Íróasztal 130 cm	65 340	65 340	0
Wertheim páncélszekrény	119 100	119 100	0
Páncélszekrény	24 726	24 726	0
Minikonyha	55 920	55 920	0
Szék - vezetői Auróra/P	33 500	33 500	0
Számítógépasztal	24 000	24 000	0
Számítógépasztal	40 013	40 013	0
Barokk szekrény	56 000	56 000	0
Dohányzóasztal	44 800	44 800	0
Karszék	22 400	22 400	0
Tárgyalóasztal 130x90x75	45 108	45 108	0
Görgős fiók 45x52x62	27 000	27 000	0
Íróasztal 200x90x75	56 969	56 969	0
Szekrénysor 7 db-os	140 004	140 004	0
Fotel Loshult fekete bőr	41 407	41 407	0
Fotel Lashult fekete bőr	41 407	41 407	0
Konténer 4 fiókos görgős/metalliz/ Axel -861	30 680	30 680	0
Íróasztal Axel 841-es 135-ös/metalliz/	24 680	24 680	0
Íróasztal Béta /ives szürke-fekete/	65 687	65 687	0

Megnevezés	Bruttó érték	Értékcsökkenés	Nettó érték
Fénymásológép Bizhub 350	1 021 840	770 234	251 606
Íróasztal	47 611	47 611	0
Íróasztal	43 443	43 443	0
Íróasztal	43 443	43 443	0
Íróasztal	43 443	43 443	0
Íróasztal	43 443	43 443	0
Íróasztal	43 443	43 443	0
Íróasztal	43 443	43 443	0
Íróasztal	43 443	43 443	0
Íróasztal	43 443	43 443	0
Íróasztal	43 443	43 443	0
Szekrény, Lord cseresznye	40 170	40 170	0
Számítógép állvány/asztal	28 350	28 350	0
Íróasztal	43 443	43 443	0
Íróasztal	43 443	43 443	0
Íróasztal	43 443	43 443	0
Íróasztal	43 443	43 443	0
Íróasztal	43 443	43 443	0
Íróasztal	43 443	43 443	0
Íróasztal	43 443	43 443	0
Íróasztal	43 443	43 443	0
Íróasztal	43 443	43 443	0
Számítógép állvány/asztal	28 350	28 350	0
Íróasztal	43 443	43 443	0
Íróasztal	43 443	43 443	0
Íróasztal	43 443	43 443	0
Íróasztal	43 443	43 443	0
Íróasztal	43 443	43 443	0
Íróasztal	43 443	43 443	0
Íróasztal	43 443	43 443	0
Íróasztal	43 443	43 443	0
Íróasztal	43 443	43 443	0
Számítógép állvány/asztal	28 350	28 350	0
Íróasztal	43 443	43 443	0
Íróasztal	43 443	43 443	0
Íróasztal	43 443	43 443	0
Íróasztal	43 443	43 443	0
Íróasztal	43 443	43 443	0
Íróasztal	43 443	43 443	0
Íróasztal	43 510	43 510	0
Íróasztal	45 543	45 543	0
Íróasztal	45 543	45 543	0
Íróasztal	45 543	45 543	0
Számítógép állvány/asztal	28 350	28 350	0
Íróasztal	45 543	45 543	0
Íróasztal	45 543	45 543	0
Íróasztal	45 543	45 543	0
Íróasztal	45 543	45 543	0
Íróasztal	45 549	45 549	0
Íróasztal	35 962	35 962	0
Íróasztal	35 962	35 962	0
Íróasztal	35 962	35 962	0
Íróasztal	35 962	35 962	0

Megnevezés	Bruttó érték	Értékcsökkenés	Nettó érték
Fénymásológép Bizhub 350	1 021 840	770 234	251 606
Nyitott polcos szekrény	35 004	35 004	0
Nyitott polcos szekrény	35 004	35 004	0
Tárgyalóvég + láb	28 481	28 481	0
Nyitott polcos szekrény	35 004	35 004	0
Nyitott polcos szekrény	35 004	35 004	0
Nyitott polcos szekrény	35 004	35 004	0
Nyitott polcos szekrény	35 011	35 011	0
Nyitott polcos szekrény	39 396	39 396	0
Nyitott polcos szekrény	39 396	39 396	0
Nyitott polcos szekrény	39 396	39 396	0
Nyitott polcos szekrény	39 398	39 398	0
Nyitott polcos szekrény	16 950	16 950	0
Nyitott polcos szekrény	16 950	16 950	0
Szekrény, Lord cseresznye	40 170	40 170	0
Tárgyalóvég + láb	28 482	28 482	0
Nyitott polcos szekrény	16 950	16 950	0
Nyitott polcos szekrény	16 950	16 950	0
Nyitott polcos szekrény	16 950	16 950	0
Nyitott polcos szekrény	16 950	16 950	0
Nyitott polcos szekrény	16 950	16 950	0
Nyitott polcos szekrény	16 950	16 950	0
Nyitott polcos szekrény	16 950	16 950	0
Nyitott polcos szekrény	16 950	16 950	0
Szekrény, különféle	32 259	32 259	0
Szekrény, különféle	32 259	32 259	0
Görgős szekrény	34 387	34 387	0
Szekrény, különféle	32 259	32 259	0
Szekrény, különféle	32 259	32 259	0
Szekrény, különféle	32 259	32 259	0
Szekrény, különféle	32 259	32 259	0
Szekrény, különféle	32 259	32 259	0
Szekrény, különféle	32 259	32 259	0
Szekrény, különféle	32 259	32 259	0
Szekrény, különféle	32 259	32 259	0
Szekrény, különféle	32 259	32 259	0
Szekrény, különféle	32 259	32 259	0
Szekrény, különféle	32 259	32 259	0
Szekrény, különféle	32 259	32 259	0
Szekrény, különféle	32 259	32 259	0
Szekrény, különféle	32 259	32 259	0
Szekrény, különféle	32 259	32 259	0
Szekrény, különféle	32 259	32 259	0
Szekrény, különféle	32 259	32 259	0
Szekrény, különféle	32 259	32 259	0
Szekrény, különféle	32 259	32 259	0
Szekrény, különféle	32 259	32 259	0
Szekrény, nyitott, kombinált	29 887	29 887	0
Szekrény, különféle	32 259	32 259	0
Szekrény, különféle	32 259	32 259	0
Szekrény, különféle	32 259	32 259	0
Szekrény, különféle	32 259	32 259	0
Szekrény, különféle	32 259	32 259	0
Szekrény, különféle	32 259	32 259	0
Szekrény, különféle	32 259	32 259	0
Szekrény, különféle	32 259	32 259	0

Megnevezés	Bruttó érték	Értékcsökkenés	Nettó érték
Fénymásológép Bizhub 350	1 021 840	770 234	251 606
Szekrény, különféle	32 259	32 259	0
Szekrény, különféle	32 259	32 259	0
Szekrény, különféle	32 259	32 259	0
Szekrény, különféle	32 259	32 259	0
Szekrény, különféle	32 259	32 259	0
Szekrény, nyitott, kombinált	29 887	29 887	0
Szekrény, különféle	32 259	32 259	0
Szekrény, különféle	32 259	32 259	0
Szekrény, különféle	32 259	32 259	0
Szekrény, különféle	32 259	32 259	0
Szekrény, különféle	32 259	32 259	0
Szekrény, különféle	32 259	32 259	0
Szekrény, különféle	32 259	32 259	0
Szekrény, különféle	32 259	32 259	0
Szekrény, különféle	32 259	32 259	0
Szekrény, Lord cseresznye	40 170	40 170	0
Szekrény, nyitott, kombinált	29 887	29 887	0
Szekrény, különféle	32 259	32 259	0
Szekrény, különféle	32 259	32 259	0
Szekrény, különféle	32 259	32 259	0
Szekrény, különféle	32 259	32 259	0
Szekrény, különféle	32 259	32 259	0
Szekrény, különféle	32 259	32 259	0
Szekrény, különféle	32 259	32 259	0
Szekrény, különféle	32 259	32 259	0
Szekrény, különféle	32 259	32 259	0
Szekrény, különféle	32 259	32 259	0
Szekrény, nyitott, kombinált	29 887	29 887	0
Szekrény, különféle	32 259	32 259	0
Szekrény, különféle	32 259	32 259	0
Szekrény, különféle	32 259	32 259	0
Szekrény, különféle	32 259	32 259	0
Szekrény, különféle	32 259	32 259	0
Szekrény, különféle	32 259	32 259	0
Szekrény, különféle	32 259	32 259	0
Szekrény, különféle	32 259	32 259	0
Szekrény, különféle	32 259	32 259	0
Szekrény, különféle	32 259	32 259	0
Szekrény, különféle	32 259	32 259	0
Szekrény, különféle	32 259	32 259	0
Szekrény, különféle	32 259	32 259	0
Szekrény, különféle	32 259	32 259	0
Szekrény, nyitott, kombinált	29 887	29 887	0
Szekrény, különféle	32 259	32 259	0
Szekrény, különféle	32 259	32 259	0
Szekrény, különféle	32 259	32 259	0

Megnevezés	Bruttó érték	Értékcsökkenés	Nettó érték
Fénymásológép Bizhub 350	1 021 840	770 234	251 606
Szekrény, különféle	32 259	32 259	0
Szekrény, különféle	32 259	32 259	0
Szekrény, különféle	32 259	32 259	0
Szekrény, különféle	32 259	32 259	0
Szekrény, különféle	32 259	32 259	0
Szekrény, különféle	32 259	32 259	0
Szekrény, különféle	32 259	32 259	0
Szekrény, nyitott, kombinált	29 887	29 887	0
Szekrény, különféle	32 259	32 259	0
Szekrény, különféle	32 259	32 259	0
Szekrény, különféle	32 259	32 259	0
Szekrény, különféle	32 259	32 259	0
Szekrény, különféle	32 259	32 259	0
Szekrény, különféle	32 259	32 259	0
Szekrény, különféle	32 259	32 259	0
Szekrény, különféle	32 259	32 259	0
Szekrény, különféle	32 259	32 259	0
Szekrény, nyitott, kombinált	29 887	29 887	0
Szekrény, különféle	32 259	32 259	0
Szekrény, különféle	32 259	32 259	0
Szekrény, különféle	32 259	32 259	0
Szekrény, különféle	32 259	32 259	0
Szekrény, különféle	32 259	32 259	0
Szekrény, különféle	32 259	32 259	0
Szekrény, különféle	32 259	32 259	0
Szekrény, különféle	32 259	32 259	0
Szekrény, különféle	32 259	32 259	0
Szekrény, különféle	32 259	32 259	0
Szekrény, különféle	32 259	32 259	0
Szekrény, különféle	32 259	32 259	0
Szekrény, különféle	32 259	32 259	0
Szekrény, különféle	32 259	32 259	0
Szekrény, különféle	32 259	32 259	0
Szekrény, különféle	32 259	32 259	0
Szekrény, különféle	32 259	32 259	0
Szekrény, különféle	32 259	32 259	0
Szekrény, nyitott, kombinált	29 887	29 887	0
Szekrény, különféle	32 259	32 259	0
Szekrény, különféle	32 259	32 259	0
Szekrény, különféle	32 259	32 259	0
Szekrény, különféle	32 259	32 259	0
Szekrény, különféle	32 259	32 259	0
Szekrény, különféle	32 259	32 259	0
Szekrény, különféle	32 259	32 259	0
Szekrény, különféle	32 259	32 259	0
Szekrény, különféle	32 259	32 259	0
Szekrény, nyitott, kombinált	29 887	29 887	0
Szekrény, különféle	32 259	32 259	0
Szekrény, különféle	32 259	32 259	0

Megnevezés	Bruttó érték	Értékcsökkenés	Nettó érték
Fénymásológép Bizhub 350	1 021 840	770 234	251 606
Szekrény, különféle	32 259	32 259	0
Szekrény, különféle	32 259	32 259	0
Szekrény, különféle	32 259	32 259	0
Szekrény, különféle	32 259	32 259	0
Szekrény, különféle	32 259	32 259	0
Szekrény, különféle	32 259	32 259	0
Szekrény, különféle	32 259	32 259	0
Szekrény, különféle	32 259	32 259	0
Szekrény, nyitott, kombinált	29 887	29 887	0
Szekrény, különféle	32 259	32 259	0
Szekrény, különféle	32 259	32 259	0
Szekrény, különféle	32 259	32 259	0
Szekrény, különféle	32 259	32 259	0
Szekrény, különféle	32 259	32 259	0
Szekrény, különféle	32 259	32 259	0
Szekrény, különféle	32 259	32 259	0
Szekrény, különféle	32 259	32 259	0
Szekrény, különféle	32 259	32 259	0
Szekrény, Lord cseresznye	40 170	40 170	0
Szekrény, nyitott, kombinált	29 887	29 887	0
Szekrény, különféle	32 259	32 259	0
Szekrény, különféle	32 259	32 259	0
Szekrény, különféle	32 259	32 259	0
Szekrény, különféle	32 259	32 259	0
Szekrény, különféle	32 259	32 259	0
Szekrény, különféle	32 259	32 259	0
Szekrény, különféle	32 259	32 259	0
Szekrény, különféle	32 259	32 259	0
Szekrény, különféle	32 259	32 259	0
Szekrény, különféle	32 259	32 259	0
Szekrény, nyitott, kombinált	29 887	29 887	0
Szekrény, különféle	32 259	32 259	0
Szekrény, különféle	32 259	32 259	0
Szekrény, különféle	32 259	32 259	0
Szekrény, különféle	32 259	32 259	0
Szekrény, különféle	32 259	32 259	0
Szekrény, különféle	32 259	32 259	0
Szekrény, különféle	32 259	32 259	0
Szekrény, különféle	32 259	32 259	0
Szekrény, különféle	32 259	32 259	0
Szekrény, különféle	32 259	32 259	0
Szekrény, különféle	32 259	32 259	0
Szekrény, különféle	32 259	32 259	0
Szekrény, különféle	32 259	32 259	0
Szekrény, nyitott, kombinált	29 887	29 887	0

Megnevezés	Bruttó érték	Értékcsökkenés	Nettó érték
Fénymásológép Bizhub 350	1 021 840	770 234	251 606
Szekrény, nyitott, kombinált	29 887	29 887	0
Íróasztal	37 931	37 931	0
Íróasztal	37 933	37 933	0
Gépasztal	55 080	55 080	0
Gépasztal	55 080	55 080	0
Íróasztal	72 090	72 090	0
Gépasztal	57 907	57 907	0
Gépasztal	57 907	57 907	0
Gépasztal	57 906	57 906	0
Nyitott szekrény, különféle	32 130	32 130	0
Szekrény, nyitott, kombinált	29 887	29 887	0
Nyitott szekrény, különféle	32 130	32 130	0
Nyitott szekrény, különféle	32 130	32 130	0
Nyitott szekrény, különféle	32 130	32 130	0
Nyitott szekrény, különféle	32 130	32 130	0
Nyitott szekrény, különféle	32 130	32 130	0
Kombinált szekrény	94 494	94 494	0
Kombinált szekrény	94 494	94 494	0
Kombinált szekrény	94 494	94 494	0
Kombinált szekrény	94 493	94 493	0
Előlap	18 495	18 495	0
Szekrény, Lord cseresznye	40 170	40 170	0
Szekrény, nyitott, kombinált	29 887	29 887	0
Pult előlappal, polc nélkül	47 385	47 385	0
Előlap	14 580	14 580	0
Szekrény, nyitott, kombinált	29 887	29 887	0
Konténer	50 760	50 760	0
Konténer	50 760	50 760	0
Konténer	50 760	50 760	0
Konténer	50 760	50 760	0
Szervizasztal	53 595	53 595	0
Karos forgószék	15 660	15 660	0
Karos forgószék	15 660	15 660	0
Karos forgószék	15 660	15 660	0
Íróasztal	58 187	58 187	0
Szekrény, nyitott, kombinált	29 887	29 887	0
Íróasztal	60 607	60 607	0
Íróasztal	60 607	60 607	0
Íróasztal	60 606	60 606	0
Gépasztal	39 015	39 015	0
Gépasztal	39 015	39 015	0
Szekrény, nyitott, kombinált	29 887	29 887	0
Szekrény, nyitott, kombinált	29 887	29 887	0
Szekrény, nyitott, kombinált	29 887	29 887	0
Szekrény, nyitott, kombinált	29 887	29 887	0
Szekrény, nyitott, kombinált	29 887	29 887	0
Szekrény, nyitott, kombinált	29 887	29 887	0
Szekrény, nyitott, kombinált	29 887	29 887	0
Szekrény, Lord cseresznye	40 170	40 170	0
Szekrény, nyitott, kombinált	29 887	29 887	0
Szekrény, nyitott, kombinált	29 887	29 887	0
Szekrény, nyitott, kombinált	29 887	29 887	0
Szekrény, nyitott, kombinált	29 887	29 887	0
Szekrény, nyitott, kombinált	29 887	29 887	0

Megnevezés	Bruttó érték	Értékcsökkenés	Nettó érték
Fénymásológép Bizhub 350	1 021 840	770 234	251 606
Salgo polcrendszer 305x914	3 657	3 657	0
Salgo polcrendszer 305x914	3 657	3 657	0
Salgo polcrendszer 305x914	3 657	3 657	0
Salgo polcrendszer 305x914	3 657	3 657	0
Salgo polcrendszer 305x914	3 657	3 657	0
Salgo polcrendszer 305x914	3 657	3 657	0
Salgo polcrendszer 305x914	3 657	3 657	0
Salgo polcrendszer 305x914	3 657	3 657	0
Salgo polcrendszer 305x914	3 657	3 657	0
Salgo polcrendszer 305x914	3 657	3 657	0
Salgo polcrendszer 305x914	3 657	3 657	0
Salgo polcrendszer 305x914	3 657	3 657	0
Salgo polcrendszer 305x914	3 657	3 657	0
Salgo polcrendszer 305x914	3 657	3 657	0
RD-100 Roland Digit.zongora	280 000	280 000	0
Irattároló	172 656	172 656	0
Butortrezor	102 813	102 813	0
Kombi cirkó készülék	264 688	264 688	0
Íróasztal 180-as Lord/palis,	87 703	87 703	0
KONTÉNER /Lord,palis./	43 726	43 726	0
TÁMLÁS BŐR vezető fotel	62 906	62 906	0
Konténer /kompas,Noce/+zár	60 790	60 790	0
Budai Várnegyed térkép 2x1 m-es	218 950	218 950	0
Asztalkombináció	5 876	5 876	0
Íróasztal	110 550	110 550	0
Üvegtárgyaló	90 043	90 043	0
Dohányzóasztal	40 293	40 293	0
Vezetői fotel	66 793	66 793	0
Íróasztal	56 918	56 918	0
Fiókos konténer	56 918	56 918	0
Íves kieg., asztal	74 043	74 043	0
Kombinált asztal	85 417	85 417	0
Kombinált asztal	85 417	85 417	0
Kombinált asztal	85 417	85 417	0
Fiókos konténer	56 918	56 918	0
Kombinált asztal	85 417	85 417	0
Asztal	86 139	86 139	0
Asztal	86 139	86 139	0
Asztal	86 140	86 140	0
Pult+alsó tak.	41 292	41 292	0
Pult+alsó tak.	41 292	41 292	0
Pult+alsó tak.	41 292	41 292	0
Pult+alsó tak.	41 292	41 292	0
Pult, felső	22 264	22 264	0
Pult, felső	22 264	22 264	0
Szekrény, alul nyitott	24 889	24 889	0
Pult, felső	22 265	22 265	0
Szekrény	63 043	63 043	0
Szekrény	45 168	45 168	0
Szekrény, alul nyitott	24 889	24 889	0
Szekrény, alul nyitott	24 890	24 890	0
Teleajtó pár	20 084	20 084	0
Teleajtó pár	20 084	20 084	0

Megnevezés	Bruttó érték	Értékcsökkenés	Nettó érték
Fénymásológép Bizhub 350	1 021 840	770 234	251 606
Üvegajtó pár	27 418	27 418	0
Fénymásoló asztal	137 375	137 375	0
Wertell szekrény	65 500	65 500	0
szekrény	83 500	83 500	0
Kombi asztal-Wertell	156 600	156 600	0
Kombi asztal160x120 cm	156 600	156 600	0
Íróasztal 140 cm-es+pult,+ alsó tak.	99 225	99 225	0
Wertell szekrény 90x72 cm-es	66 250	66 250	0
Recepciósi pult- porta egyedi	425 000	425 000	0
Zsolt u.orvosi rendelő-cégtáblája	93 750	93 750	0
Dohányzóasztal 60x90 - Wertell	51 250	51 250	0
Ruhásszekrény	156 125	156 125	0
Hűtőszekrény ZC 244 R	56 990	56 990	0
Budai Várnegyed térképek	155 735	155 735	0
Budai Várnegyed térképek	155 735	155 735	0
Budai Várnegyed térképek	155 736	155 736	0
Budai Várnegyed térképek	155 736	155 736	0
Budai Várnegyed térképek	155 736	155 736	0
Budai Várnegyed térképek	155 736	155 736	0
Budai Várnegyed térképek	155 736	155 736	0
Budai Várnegyed térképek	155 736	155 736	0
Íratszekrény	88 000	88 000	0
Tűzoltó ügyességi asztal	65 000	65 000	0
Nyomtatószekrény- maxi 5-ös	88 000	88 000	0
KÉZILABDAKAPU	65 000	65 000	0
KÉZILABDAKAPU	65 000	65 000	0
Szószék	122 500	122 500	0
Szalagfüggöny, 5,2x3,6 m shantung	226 250	226 250	0
Kossuth dob hevederrel	56 000	56 000	0
Kossuth dob hevederrel	56 000	56 000	0
Kossuth dob hevederrel	56 000	56 000	0
Mobil kerítés rendszer	282 041	282 041	0
Katonai sátor 10 fős	93 750	93 750	0
Irodai butorok, vil.szürke színű	1 363 444	1 363 444	0
Görgös munkaszék	51 187	51 187	0
Görgös munkaszék	51 187	51 187	0
Görgös munkaszék	51 187	51 187	0
Görgös munkaszék	51 187	51 187	0
Görgös munkaszék	51 187	51 187	0
Görgös munkaszék	51 187	51 187	0
Görgös munkaszék	51 187	51 187	0
Görgös munkaszék	51 188	51 188	0
Görgös munkaszék	51 188	51 188	0
Görgös munkaszék	51 188	51 188	0
Görgös munkaszék	51 188	51 188	0
Görgös munkaszék	51 188	51 188	0
Görgös munkaszék	51 188	51 188	0
Görgös munkaszék	51 188	51 188	0
Görgös munkaszék	51 188	51 188	0
Görgös munkaszék	51 188	51 188	0
Görgös munkaszék	51 188	51 188	0
Asztal/közönségtéri/	52 688	52 688	0
Asztal/közönségtéri/	52 688	52 688	0
Asztal/közönségtéri/	52 688	52 688	0
Asztal/közönségtéri/	52 687	52 687	0
Asztal/közönségtéri/	52 687	52 687	0
Asztal/közönségtéri/	52 687	52 687	0
Asztal/közönségtéri/	52 687	52 687	0

Megnevezés	Bruttó érték	Értékcsökkenés	Nettó érték
Fénymásológép Bizhub 350	1 021 840	770 234	251 606
MAX szekrény	182 782	182 782	0
MAX szekrény	182 781	182 781	0
MAX szekrény	182 781	182 781	0
MAX szekrény	182 781	182 781	0
Konyhabutor/7 db-os/	64 800	64 800	0
Valentin szekrénysor	118 300	118 300	0
Beléptetőrendszer	2 569 778	2 569 778	0
Digitális fényképezőgép	100 000	100 000	0
Digitális fényképezőgép -Camedia C720	139 990	139 990	0
Növénytartó dézsa-60x60x60 cm méret,tölgyfáb	133 333	133 333	0
Növénytartó dézsa-60x60x60 cm méret,tölgyfáb	133 333	133 333	0
Növénytartó dézsa-60x60x60 cm méret,tölgyfáb	133 332	133 332	0
Növénytartó dézsa-60x60x60 cm méret,tölgyfáb	133 332	133 332	0
Növénytartó dézsa-60x60x60 cm méret,tölgyfáb	133 332	133 332	0
Növénytartó dézsa-60x60x60 cm méret,tölgyfáb	133 332	133 332	0
SZJM TV LG 21	51 985	51 985	0
Philips DVD,-VCR Comb	41 180	41 180	0
Összesen:	415 483 244	216 269 156	199 214 088

Részletes kimutatás
a Budapest I. kerület Budavári Önkormányzat Polgármesteri Hivatal
mérlegében nyilvántartott járművekről

Ft

<u>Megnevezés</u>	<u>Bruttó érték</u>	<u>Értékcsökkenés</u>	<u>Nettó érték</u>
Opel Astra Classic II Optima 1.4; KGF	3 268 244	3 031 852	236 392
Honda Accord 4D 2.4 KPN 034	7 500 000	5 010 201	2 489 799
Összesen:	10 768 244	8 042 053	2 726 191

Részletes kimutatás
a Budapest I. kerület Budavári Önkormányzat Polgármesteri Hivatal
mérlegében nyilvántartott üzemeltetésre átadott eszközökről

Ft

<u>Megnevezés</u>	<u>Bruttó érték</u>	<u>Értékcsökkenés</u>	<u>Nettó érték</u>
Vegyes tul.ing. alatt lévó Budai Várhegy Barlang (szentháromság téri lejárát)	10 704 980	2 283 184	8 421 796
Behajtási és Rendszámfelismerő rendszer	29 960 475	11 372 246	18 588 229
Összesen:	40 665 455	13 655 430	27 010 025

**Kimutatás
a Budapest I. kerület Budavári Önkormányzat
intézményei
mérlegében szereplő eszközökről**

2010.

- GAMESZ
- Kosztolányi Dezső Általános Iskola és Gimnázium
- Szilágyi Erzsébet Gimnázium
- Toldy Ferenc Gimnázium
- Budavári Önkormányzat Egészségügyi Szolgálat

Megnevezés	Bruttó érték	Értékcsökkenés	Nettó érték
			Ft
Polgármesteri Hivatal			
Immateriális javak	367 923 570	333 157 176	34 766 394
Ingatlanok	14 345 223 403	3 306 153 479	11 039 069 924
Gépek, berendezések, felsz.	415 483 244	216 269 156	199 214 088
Járművek	10 768 244	8 042 053	2 726 191
Üzemeltetésre átadott eszköz	40 665 455	13 655 430	27 010 025
	15 180 063 916	3 877 277 294	11 302 786 622
GAMESZ			
Immateriális javak	20 524 052	18 213 317	2 310 735
Ingatlanok	1 302 333 149	231 134 999	1 071 198 150
Gépek, berendezések, felsz.	222 562 898	149 336 673	73 226 225
Járművek	36 774 877	26 724 016	10 050 861
Üzemeltetésre átadott eszköz	286 000	202 978	83 022
	1 582 480 976	425 611 983	1 156 868 993
Kosztolányi Dezső Általános Iskola és Gimnázium			
Immateriális javak	3 748 712	2 116 941	1 631 771
Ingatlanok	166 727 788	39 520 025	127 207 763
Gépek, berendezések, felsz.	43 329 494	30 760 688	12 568 806
Járművek	0	0	0
	213 805 994	72 397 654	141 408 340
Szilágyi Erzsébet Gimnázium			
Immateriális javak	5 219 440	3 103 177	2 116 263
Ingatlanok	181 646 859	43 471 913	138 174 946
Gépek, berendezések, felsz.	58 084 661	44 923 429	13 161 232
Járművek	0	0	0
	244 950 960	91 498 519	153 452 441
Toldy Ferenc Gimnázium			
Immateriális javak	2 685 625	2 380 276	305 349
Ingatlanok	1 007 085 735	135 396 221	871 689 514
Gépek, berendezések, felsz.	43 913 668	31 849 971	12 063 697
Járművek	0	0	0
	1 053 685 028	169 626 468	884 058 560
Budavári Önkormányzat Egészségügyi Szolgálat			
Immateriális javak	11 548 383	11 545 080	3 303
Ingatlanok	307 155 304	26 548 918	280 606 386
Gépek, berendezések, felsz.	234 330 497	191 923 693	42 406 804
Járművek	0	0	0
	553 034 184	230 017 691	323 016 493
Összesen			
Immateriális javak	411 649 782	370 515 967	41 133 815
Ingatlanok	17 310 172 238	3 782 225 555	13 527 946 683
Gépek, berendezések, felsz.	1 017 704 462	665 063 610	352 640 852

Járművek	47 543 121	34 766 069	12 777 052
Üzemeltetésre átadott eszköz	40 951 455	13 858 408	27 093 047
Mindösszesen	18 828 021 058	4 866 429 609	13 961 591 449

GAMESZ

2010.

Önkormányzati költségvetési szervek 2010. évi beszámolója (2010.2. időszak)

Intézményi szintű kiírás

Megye: 01 Szektor: 1251 Törzsszám: 501024 Pénzügyi K.: 0001 Budapest I. ker. Önkormányzat GAMESZ

38 Immateriális javak, tárgyi eszközök és üzemeltetésre, kezelésre átadott, koncesszióba adott, vagyonkezelésbe vett eszközök állományának alakulása

Megnevezés	Immateriális javak	Ingtatlanok, vagy.ér.jogok	Gépek, berend, felsz.	Járművek	Átadott eszközök	ezer Ft Összesen
1. Tárgyévi nyitó állomány (Előző évi záró)	17 189	956 081	211 662	37 766	0	1 222 698
2. Bruttó növ. - Beszerzés, létesítés	639	83 990	13 094	0	0	97 723
3. Bruttó növ. - Felújítás	0	42 849	0	0	0	42 849
4. Bruttó növ. - Beszerzés, felújítás ÁFA-ja	160	31 682	3 111	0	0	34 953
5. Bruttó növ. - Tárgyévi pénzforg. növ.	799	158 521	16 205	0	0	175 525
6. Bruttó növ. - Saját kiv. beruh. aktivált értéke	0	0	0	0	0	0
7. Bruttó növ. - Előző évek ber. akt. érték	0	0	0	0	0	0
8. Bruttó növ. - Térítésmentes átvétel	2 672	293 967	7 021	0	0	303 660
9. Bruttó növ. - Alapítás, átszervezés miatti átvétel	0	0	0	0	0	0
10. Bruttó növ. - Egyéb növekedés	0	0	0	0	286	286
11. Bruttó növ. - Tárgyévi pénzforg. nélk. növ. össz.	2 672	293 967	7 021	0	286	303 946
12. Bruttó növ. - Összes növekedés	3 471	452 488	23 226	0	286	479 471
13. Bruttó csökk. - Értékesítés	0	0	0	991	0	991
14. Bruttó csökk. - 02-04-ből nem aktivált beruh. és ÁFA-ja	0	0	0	0	0	0
15. Bruttó csökk. - 02-04-ből a beruh. előleg összege	0	0	0	0	0	0
16. Bruttó csökk. - Selejtezés, megsemmisülés	136	0	7 033	0	0	7 169
17. Bruttó csökk. - Térítésmentes átadás	0	104 988	0	0	0	104 988
18. Bruttó csökk. - Alapítás, átszervezés miatti átadás	0	0	0	0	0	0
19. Bruttó csökk. - Egyéb csökkenés	0	1 248	5 292	0	0	6 540
20. Bruttó csökk. - Összes csökkenés	136	106 236	12 325	991	0	119 688
21. Bruttó érték összesen	20 524	1 302 333	222 563	36 775	286	1 582 481
22. Terv szerinti értékcsökk. nyitó állománya	12 501	187 541	136 562	21 842	0	358 446
23. Terv szerinti érték-növekedés	5 848	43 609	24 233	5 434	203	79 327
24. Terv szerinti érték-csökkenés	136	15	11 888	552	0	12 591
25. Terv szerinti értékcsökk. záró állománya	18 213	231 135	148 907	26 724	203	425 182
26. Terven felüli értékcsökk. nyitó állománya	0	0	430	0	0	430
27. Terven felüli érték-növekedés	0	0	85	0	0	85
28. Terven felüli érték-csökkenés	0	0	85	0	0	85
29. Terven felüli értékcsökk. Visszairása	0	0	0	0	0	0
30. Terven felüli értékcsökk. záró állománya	0	0	430	0	0	430
31. Értékcsökkenés összesen	18 213	231 135	149 337	26 724	203	425 612
32. Eszközök nettó értéke	2 311	1 071 198	73 226	10 051	83	1 156 869
33. Teljesen leírt eszközök bruttó értéke	9 532	0	87 967	9 880	150	107 529

Megnevezés	Bruttó érték	Értékcsökkenés	Nettó érték
			Ft
<u>GAMESZ</u>			
Immateriális javak			
CT-ECOSTAT GAZD.PROGRAMREN	4 950 000	4 707 531	242 469
Segély nyilvántartó modul	540 000	482 502	57 498
ÉTKEZÉS-MEGRENDELŐ PROGRAM	200 000	200 000	0
SEGÉLYEZÉS SEGÉDPROGRAMJA	192 000	192 000	0
KLIENS HOZZÁFÉRÉSI LICENC	150 000	150 000	0
Segély program kieg,+vált.	200 000	200 000	0
Vagyonnyilvántartáshoz program	80 000	80 000	0
Tárgyi eszköz,Vagyon 20.progr.	126 000	126 000	0
GAMESZ épületének 2007.évi kialakítá	2 672 182	2 672 182	0
Összesen:	9 110 182	8 810 215	299 967
Ingtatlanok			
GAMESZ Iskola u. 16. sz. alatti telek	65 305 500	0	65 305 500
GAMESZ Iskola u. 16. sz. alatti épülete	217 534 853	27 564 637	189 970 216
Összesen:	282 840 353	27 564 637	255 275 716
Gépek, berendezések, felszerelések			
SZÁM.GÉP P4 INTEL 945 (monitor nél	178 704	177 564	1 140
SZÁM.GÉP P4 INTEL 945	178 705	177 564	1 141
Számítógép	130 248	106 280	23 968
Szerver + program (Windows 2008 Sm	2 413 200	1 180 352	1 232 848
Standard számítógép E7300 2,6GHz/2	170 125	75 369	94 756
Standard számítógép E7300 2,6 Ghz/2	170 125	75 369	94 756
Standard számítógép E7300 2,6 Ghz/2	170 125	75 369	94 756
Számítógép F-S PC Esprimo P2550	199 750	26 728	173 022
Számítógép F-S PC Esprimo P2550	199 750	26 728	173 022
Számítógép monitor nélkül F-S PC Esp	199 750	26 728	173 022
Számítógép monitor nélkül F-S PC Esp	199 750	26 728	173 022
Számítógép monitor nélkül F-S PC Es	199 750	26 728	173 022
Számítógép Fujitsu Esprimo P2560 PC	225 625	27 947	197 678
NOTEBOOK ACER EX5620 1A1G16M	324 560	320 968	3 592
Számítógép Fujitsu Esprimo P2560 PC	225 625	27 947	197 678
NOTEBOOK OFFICE PROGRAMMAL	307 618	300 381	7 237
Számítógép Fujitsu Esprimo P2560	207 500	19 323	188 177
Notebook + Microsoft Office 2007 Basic	408 360	207 493	200 867
Számítógép Fujitsu Esprimo P2560	207 500	19 323	188 177
Notebook Dell Inspiron 1564	310 625	38 475	272 150
Notebook Dell Inspiron 1564	310 625	38 475	272 150
Notebook HP 620 15.6"/T6570/3GB/3	275 000	26 355	248 645
Notebook HP 620 15.6"/T6570/3GB/32	275 000	26 355	248 645
Szűnetmentes áramforrás Pannon Po	768 725	2 780	765 945
Fénymásoló-nyomtató	1 289 520	1 240 583	48 937
Multifunkciós fénymásoló + nyomtató	593 750	88 575	505 175
Fénymásológép nyomtatásvezérlővel	528 000	291 673	236 327
Fénymásológép GDI nyomtatásvezérlő	485 538	225 635	259 903
Fénymásoló és nyomtató	300 000	24 953	275 047
Utcaprőgép összecusukható üléssel	5 640 000	1 230 059	4 409 941
Járdatisztító gép APPLIED 414 RS	6 750 000	1 241 539	5 508 461

Háromlépcsős magasnyomású mosó (I	253 490	53 977	199 513
GAMESZ épületének 2007.évi kialakítá	1 560 655	722 287	838 368
GAMESZ épületének 2007.évi kialakítá	163 400	79 519	83 881
Digit. fényképezőgép	79 990	77 066	2 924
SAROK PULT	92 031	68 918	23 113
Zászlórúd (8 m-es)	141 800	56 512	85 288
Zászlórúd (8 m-es)	141 800	56 512	85 288
Zászlórúd (8 m-es)	141 800	56 512	85 288
PROJEKTOR ACER P01200 XGA	130 000	66 052	63 948
KÖZTERÜLETI SEPRŐ-SZIVÓGÉP	200 000	101 622	98 378
KÖZTERÜLETI SEPRŐ-SZIVÓGÉP	750 000	381 072	368 928
PIKTON KUTYAÜRÜLÉK FELSZEDŐC	201 240	102 250	98 990
VÁRLIFT	1 200 000	522 479	677 521
KANAPÉÁGY	129 900	57 076	72 824
Íróasztal	67 300	62 979	4 321
SAROK IRÓASZTAL	84 664	63 398	21 266
IRÓASZTAL (KÉTMUNKAHELYES)	109 776	64 585	45 191
PÉNZTÁRI IRÓASZTAL	152 940	67 198	85 742
Íróasztal	67 300	62 979	4 321
Íróasztal	70 763	66 214	4 549
Íróasztal	67 300	62 792	4 508
Íróasztal	67 300	62 792	4 508
Íróasztal	76 300	66 747	9 553
Íróasztal	76 300	66 747	9 553
IRÓASZTAL	102 813	76 995	25 818
IRÓASZTAL	68 237	51 100	17 137
Sz.gép COOLER INTEL P4	156 375	156 375	0
SZ.GÉP monitorral P4 CEL 2,4GHz PC	253 988	253 988	0
SZ.GÉP monitorral P4 CEL 2,4GHz PC	253 988	253 988	0
SZ.GÉP monitorral P4 CEL 2,4GHz PC	253 988	253 988	0
SZÁM.GÉP monitorral P4PC,OEM XP	347 238	347 238	0
SZ.GÉP monitorral P4CEL2,8PC	308 750	308 750	0
SZ.GÉP (FEFO SCIENIC 3000)	238 860	238 860	0
SZ.GÉP (FEFO SCIENIC 3000)	238 860	238 860	0
SZ.GÉP (FEFO SCIENIC 3000)	274 848	274 848	0
SZ.GÉP (FEFO SCIENIC 3000)	274 848	274 848	0
SZERV.SZGÉP POWER EDGE SC14Z	380 750	380 750	0
SERVER WIN SMALL PREMIUM 2003	140 000	140 000	0
LÉZERNYOMTATÓ HP 1022	53 000	53 000	0
MÁTRIXNYOMTATÓ EPSON LX 300	56 750	56 750	0
NYOMTATÓ EPSON FX 2190	159 120	159 120	0
GAMESZ épületének 2007.évi kialakítá	240 000	240 000	0
GAMESZ épületének 2007.évi kialakítá	231 261	231 261	0
Sz.gép Intel Pentium 4	246 375	246 375	0
Sz.gép Intel Pentium 4	246 375	246 375	0
Számítógépház+klav.	215 875	215 875	0
Fénymásológép KONICA 7115	793 750	793 750	0
Nyomtató HP Laeser Jet 1000W	78 750	78 750	0
Nyomtató FX 1050	24 500	24 500	0
Fax PANASONIC	83 875	83 875	0
Elektr.körf-részgép (BOSCH)	85 900	85 900	0
Irodabútor (2 db íróasztal, tolóajtós szel	164 313	164 313	0
Tolóajtós szekrény,3 rekeszes	62 375	62 375	0
Irodai szekrény (2x2 ajtós + 2x2 tolóajt	167 200	167 200	0
Csavarbehajtó+fúrógép	82 900	82 900	0
H-tőszekrény ZANUSSI 154 MR	54 990	54 990	0

Irodai szekrény (3db 2x2 ajtós kesz)	51 763	51 763	0
Botond-Favorit páncélszekrény	32 853	32 853	0
Vitrines szekrény bükk	55 990	55 990	0
Telefon -Panasonic-	73 100	73 100	0
Összesen:	36 424 160	16 960 234	19 463 926

Járművek

FIAT DUCATO FURGONE 3T 2.2 D (L	4 999 000	1 522 981	3 476 019
KIA TGK. IPN-316 (K-2500 SC típ.)	1 750 000	1 226 436	523 564
KIA TGK. JDR-675 (K-2500DC TIP.)	2 199 000	1 541 110	657 890
KIA TGK. KIP-419 (K2500 II SC)	2 429 000	1 702 294	726 706
BENZINM. MOSÓEGYSÉG (440005)	416 840	292 128	124 712
BENZINM. MOSÓEGYSÉG (440006)	1 007 840	706 316	301 524
MAGASNYOMÁSÚ MOSÓEGYSÉG	1 676 840	1 175 164	501 676
SEPRŐ-SZIVÓGÉP YJG-946(APPLIDE	8 030 000	5 627 600	2 402 400
Személygépkocsi (SKODA-OCTAVIA	4 386 469	3 050 099	1 336 370
Összesen:	26 894 989	16 844 128	10 050 861

GAMESZ

Mindösszesen:	355 269 684	70 179 214	285 090 470
----------------------	--------------------	-------------------	--------------------

Üzemeltetésre átadott Vári beléptetők

Gépek, berendezések, felszerelések

Szem.számítógép D52004 15'XGA	150 000	150 000	-
Asztal 4 részes	136 000	52 978	83 022
Összesen:	286 000	202 978	83 022

Vári beléptetők

Mindösszesen:	286 000	202 978	83 022
----------------------	----------------	----------------	---------------

ZAMÁRDI – üdülő

Ingtatlanok

Zamárdi üdülő telek	21 500 000	0	21 500 000
Zamárdi üdülő épülete	49 952 486	8 385 595	41 566 891
Összesen:	71 452 486	8 385 595	63 066 891

Gépek, berendezések, felszerelések

TELEVÍZIÓ SAMSUNG	391 258	208 487	182 771
BELTÉRI PING-PONG ASZTAL	52 900	41 519	11 381
BELTÉRI PING-PONG ASZTAL	54 900	40 629	14 271
FÜNYIRÓ AL-KO SILVER TIP.	102 556	52 595	49 961
NAPELLENZŐ ÁLLVÁNNYAL (2 DB)	760 000	362 301	397 699
Televízió SAMSUNG	229 900	214 126	15 774
KÉTÜLÉSES HINTA	218 900	175 479	43 421
PROJECTOR (KIVETITŐ)	210 000	136 149	73 851
TELEVÍZIÓ PHILIPS	110 990	82 400	28 590
LOMBSZIVÓ	290 000	213 821	76 179
CSOCSÓ ASZTAL	132 000	85 157	46 843

HI-FI torony	54 990	51 741	3 249
Villanybooyer	607 500	607 500	0
Villanybooyer	89 250	89 250	0
Fagyasztóláda ZANUSSI	87 990	87 990	0
Mosógép WHIRLPOOL	77 990	77 990	0
F-nyírógép ELEKTROLUX tip.	60 500	60 500	0
6 db Gázt-zhely MORA	371 250	371 250	0
H-tőszekrény ZANUSSI ZT 154R	51 990	51 990	0
H-tőszekrény ZANUSSI	52 990	52 990	0
H-tőszekrény ZANUSSI	52 990	52 990	0
H-tőszekrény ZANUSSI	52 990	52 990	0
H-tőszekrény ZANUSSI	65 990	65 990	0
Emeletes ágy	36 400	36 400	0
Emeletes ágy	36 400	36 400	0
Emeletes ágy	36 400	36 400	0
Emetes ágy	36 400	36 400	0
Összesen	4 325 424	3 381 434	943 990
ZAMÁRDI – üdülő			
Mindösszesen:	75 777 910	11 767 029	64 010 881

Város-és községgazdálkodás

Gépek, berendezések, felszerelések

Előtölömű F "38" 3x400 V - 50 Hz	227 514	14 913	212 601
SZALAGCSISZOLÓGÉP MAKITA	89 900	72 538	17 362
Akkus csavarbehajtó	56 900	55 727	1 173
MARÓGÉP MAKITA	119 900	56 014	63 886
IPARI PORSZIVÓ KRESS	119 000	96 012	22 988
Aluléra 3 szor 11 fokos	54 680	54 680	0
Gyalugép BOSCH tip.	88 300	88 300	0
Fúrókalapács tokmánnal	60 100	60 100	0
Véső-fúrógép DE WALT tip.	237 500	237 500	0
Lamellózógép 710 W	79 000	79 000	0
Csőhajlító készlet	109 800	109 800	0
Körf-rész Bosch	50 820	50 820	0
Televízió	32 800	32 800	0
Függőirattartó 3 fiókos	34 700	34 700	0
Összesen:	1 360 914	1 042 904	318 010

Járművek

Személygépk. FORD GALAXY tip.	4 300 000	4 300 000	0
Összesen:	4 300 000	4 300 000	0

Város-és községgazdálkodás

Mindösszesen:	5 660 914	5 342 904	318 010
----------------------	------------------	------------------	----------------

Mészáros-Tigris utcai Óvoda

Immateriális javak

OFFICE 2000.Program EDU Hu	58 500	58 500	0
----------------------------	--------	--------	---

Összesen:	58 500	58 500	0
------------------	---------------	---------------	----------

Ingatlanok

TIGRIS U.58.SZ. ALATTI TELEK	11 120 000	0	11 120 000
TIGRIS U.60.SZ.ALATTI TELEK	9 860 000	0	9 860 000
TIGRIS U. ÓVODA	51 426 942	15 848 792	35 578 150
Mészáros óvoda	27 466 835	5 905 060	21 561 775
Lombos diszfa, akadálymentesítés	2 224 186	0	2 224 186

Összesen:	102 097 963	21 753 852	80 344 111
------------------	--------------------	-------------------	-------------------

Gépek, berendezések, felszerelések

Számítógép konfiguráció	111 156	98 018	13 138
Fénymásológép SHARP AR-5516 tip.	192 500	5 221	187 279
Gázmérő 16-25 m3/h gm.-hez ker. cs. f.	366 597	72 671	293 926
Udvari fajtékók	200 000	182 721	17 279
Kis ház csúszdával	170 000	152 480	17 520
KUNYHÓ (UDVARI JÁTSZÓSZER)	386 800	230 337	156 463
Udvari játszóeszköz (Sárkány)	780 000	279 197	500 803
MOSOGATÓGÉP ECO 51-3 tip.	424 625	333 324	91 301
MOSOGATÓGÉP ECO 51-3 tip.	424 625	333 324	91 301
Sz.gép+nyomtató	280 228	280 228	0
Számítógép DIT WINNIPEG	278 600	278 600	0
NOTEBOOK PROGRAMMAL	252 000	252 000	0
Számítógép Intel P4 2.4	223 750	223 750	0
Mozgásfejlesztő készlet	60 200	60 200	0
Mosógép AWT 2289 M tip.	71 991	71 991	0
H-töszekrény ZANUSSI	59 990	59 990	0
Egyedi csúzdatorony	120 000	120 000	0
Konyhabútor	396 000	396 000	0
Vár III. (2 eszközös)	240 000	240 000	0
Autó (játék)	69 500	69 500	0
Rönkmozdony	68 000	68 000	0

Összesen:	5 176 562	3 807 552	1 369 010
------------------	------------------	------------------	------------------

Mészáros-Tigris utcai Óvoda

Mindösszesen:	107 333 025	25 619 904	81 713 121
----------------------	--------------------	-------------------	-------------------

Dísz téri Óvoda

Gépek, berendezések, felszerelések

FAX CANON MPC 70	129 990	129 990	0
Fedett homokozó	93 362	93 362	0
Nyitott babaház	171 875	171 875	0
Ovodai vár tartozékokkal	179 437	179 437	0
Fenyő polcrendszer	178 513	178 513	0
Mosógép WHIRLPOOL	79 900	79 900	0
Videókamera SONY	179 990	179 990	0
Diavetítő NOVOMAT	54 610	54 610	0
Csuklósajtós szekrény	56 900	56 900	0
Íróasztal fiokkal	78 490	78 490	0
Csúszdaház	48 650	48 650	0
Szekrény beépített	42 565	42 565	0

Mászóhajó	55 060	55 060	0
Mászótorony	67 300	67 300	0
Összesen:	1 416 642	1 416 642	0

Dísz téri Óvoda			
Mindösszesen:	1 416 642	1 416 642	0

Iskola utcai Óvoda

Immateriális javak			
OFFICE 2000.Program EDU Hu CD	58 500	58 500	0
Összesen:	58 500	58 500	0

Ingtatlanok			
Iskola u-i óvoda	59 190 713	9 664 264	49 526 449
Összesen:	59 190 713	9 664 264	49 526 449

Gépek, berendezések, felszerelések

Számítógép P4 (monitor nélkül)	125 790	1 365	124 425
Számítógép P4 (monitor nélkül)	125 790	1 365	124 425
Gázmérő 16-25 m3/h gm.-hez ker. cs. I	345 196	64 589	280 607
Mozgáskotta készlet	275 400	42 339	233 061
Játéktároló házika (udvari)	354 000	85 784	268 216
Beépített szekrény irodába (2,5 x 2,5 m	311 550	67 826	243 724
KOMPAN játszószer 4 level- lóh	252 000	230 821	21 179
KOMPAN játszószer Motorbicikli	218 000	199 674	18 326
KOMBINÁLT KÖTELES MÁSZÓFAL (L	289 800	89 553	200 247
LÁNCOS JÁRÓHÍD (UDVARI JÁTÉK)	131 100	40 509	90 591
MOSOGATÓGÉP ECO 51-3 TIP.	477 750	366 868	110 882
MOSOGATÓGÉP ECO 51-3 TIP.	477 750	366 868	110 882
MÉRLEGHINTA	553 250	404 842	148 408
Konyhabútor (emeleti)	316 675	291 943	24 732
SZ.GÉP KONFIG. (PC WOSS)	122 820	122 820	0
NOTEBOOK	202 800	202 800	0
FÉNYMÁSOLÓGÉP BIZHUB 162 TIP.	246 000	246 000	0
Számítógép Pentium	135 250	135 250	0
Számítógép PENTIUM 4 1,5 GHz	265 850	265 850	0
FAX Samsung SF 150	41 987	41 987	0
Híd (fajáték)	131 900	131 900	0
Mérleghinta	520 428	520 428	0
Gázt-zhely INDESIT	64 900	64 900	0
H-töszekrény ZANUSSI	55 900	55 900	0
H-töszekrény ZANUSSI	56 900	56 900	0
Homokozócsúszda	793 177	793 177	0
Konyhabútor beépítéssel	391 300	391 300	0
Lovasszekér	91 250	91 250	0
Videó akai	33 000	33 000	0
Fektető tároló	68 500	68 500	0
Televízió	29 900	29 900	0
H-tögep Zanussi	65 988	65 988	0
Egy tornyos fajáték	80 000	80 000	0
Két tornyos fajáték	240 000	240 000	0

Mini-mat garnitúra	20 934	20 934	0
Kombinált t-zhely	22 480	22 480	0
Mikrohullámú sütő	26 175	26 175	0
Mikrohullámú sütő	26 175	26 175	0
Porszívó /tiszt.berendezés/	32 736	32 736	0

Összesen: 8 020 401 6 020 696 1 999 705

Iskola utcai Óvoda
Mindösszesen: 67 269 614 15 743 460 51 526 154

Logodi utcai Óvoda

Immateriális javak			
Office 2000 Std. Edli hu.	51 625	51 625	-
Összesen:	51 625	51 625	0

Gépek, berendezések, felszerelések			
Számítógép- Pentium II.	209 500	209 500	-
Greiswald 2 db	259 200	259 200	-
Lég-és helyiségtiszt. készülék	330 000	330 000	-
Babaház	32 000	32 000	-
Mikrohullámú sütő	26 784	26 784	-
MIKROHULLÁMU SÜTŐ-Samsung-	36 900	36 900	-
Összesen:	894 384	894 384	0

Logodi utcai Óvoda
Mindösszesen: 946 009 946 009 0

Lovas utcai Óvoda

Ingtatlanok			
Lovas u-i óvoda	72 520 268	16 115 551	56 404 717
Összesen:	72 520 268	16 115 551	56 404 717

Gépek, berendezések, felszerelések			
SZ.GÉP KONFIG. PENTIUM	170 880	155 931	14 949
Számítógép konfiguráció FUJITSU ES	120 875	8 524	112 351
Nyomtató KONICA MINOLTA MAGICO	147 600	78 066	69 534
Vízmelegítő WRD 18-2-G	152 954	52 840	100 114
Vízmelegítő (150 l-es gázüzemű hőtároló)	166 560	35 729	130 831
Gázmérő (16-25 m3/hgm.-hez ker. cs.)	374 730	74 285	300 445
MAXI Mozgáskotta készlet	260 500	39 222	221 278
MAXI Mozgáskotta készlet	260 500	39 222	221 278
Beépített szekrény	522 259	188 076	334 183
Beépített szekrény	232 890	16 376	216 514
AKTIV HANGFAL	65 145	52 743	12 402
HID (UDVARI JÁTSZÓSZER)	931 112	572 801	358 311
BŐSKE A CSIRKE (UDVARI JÁTÉK)	585 112	357 006	228 106
MOSOGATÓGÉP ECO 51T-11	459 875	358 617	101 258
Lég-és helyiségtisztító	410 000	349 213	60 787

Videókamera (digitális)	99 988	88 454	11 534
Adatátvitel célú szám.tech.	124 875	124 875	0
Fénym.+nyomt.+fax BROTHER HFC	212 188	212 188	0
Frédi autó (udvari fajték)	100 000	100 000	0
Függőhid (udvari fajték)	130 000	130 000	0
Várrendszer (udvari fajték)	150 000	150 000	0
Mászógúla (udvari fajték)	100 000	100 000	0
Egyensúlyozó (udvari fajték)	110 000	110 000	0
Digit.telefon alközpont	346 125	346 125	0
Konyhai hulladékmegsemmisítő	140 700	140 700	0
Videólejátszó-Daewod-	32 238	32 238	0
Takarítógép	23 120	23 120	0
Éthordó rozsdamentes	39 650	39 650	0
Éthordó rozsdamentes	39 650	39 650	0
Gáztűzhely -Zanussy-	42 988	42 988	0
H-tőszekrény	23 120	23 120	0
Hűtőszekrény-Daewo-	36 990	36 990	0
Babaház	32 000	32 000	0
Rajzpavilon	32 600	32 600	0
Konyhabútor -Kati-	36 900	36 900	0
Álomvár szivacsépítő	39 500	39 500	0

Összesen: 6 753 624 4 259 749 3 309 208

Lovas utcai Óvoda

Mindösszesen: 79 273 892 20 375 300 59 713 925

Nyárs utcai Óvoda

Immateriális javak

OFFICE 2000.Program EDU Hu	58 500	58 500	-
Összesen:	58 500	58 500	0

Ingatlanok

Nyárs u-i óvoda	59 228 212	11 499 286	47 728 926
Lombos diszfa	34 200	-	34 200
Összesen:	59 262 412	11 499 286	47 763 126

Gépek, berendezések, felszerelések

Számítógép konfiguráció monitor nélkü	100 000	32 638	67 362
Laptop HP 620W D 677 EA	180 000	1 953	178 047
Fénymásológép multifunkciós SHARP I	500 000	13 562	486 438
Csúszdatorony (udvari játék)	460 000	135 587	324 413
Csúszdás torony (udvari játszóeszköz)	300 000	56 847	243 153
Udv.rugós játék 2 szem.	129 000	104 493	24 507
MOSOGATÓGÉP ECO 51-3 tip.	451 250	354 223	97 027
IPARI, R.M. MOSOGATÓGÉP	520 200	301 302	218 898
BELÉPTETŐRENDSZER	105 600	62 381	43 219
KÜLSŐ ZSIBONGÓ HOSSZÚ SZEKRÉ	136 944	63 977	72 967
EMELETI NAGY SZEKRÉNY	105 665	49 364	56 301
Konyhabútor	87 675	70 009	17 666
Sz.gép OFFICE Max PC	182 365	182 365	0
SZ.GÉP KONFIG. PC	183 888	183 888	0

Varrógép SINGER	59 990	59 990	0
Mosógép ZANUSSI TA 522 tip.	59 900	59 900	0
Mosógép ZANUSSI TA 522 tip.	59 900	59 900	0
Televízió PHILIPS	59 988	59 988	0
Beép. t-zhely és főzőlap	89 990	89 990	0
Elektr. t-zhely PM 406 E	69 990	69 990	0
Konyhapult+tálaló+asztallap	198 150	198 150	0
Konyhabútor	195 913	195 913	0
BSY Allvány-udvari-	130 790	130 790	0
Zuhanyzó szerelvényekkel	120 000	120 000	0
Írógép -Optima-	25 000	25 000	0
Televízió	29 900	29 900	0
Hűtőgép LDR 1603	35 000	35 000	0
H-tógép Zanussi ZC 244	59 990	59 990	0
Mikrohull.sütő	34 987	34 987	0
Szekrény sor /lila-fehér	21 760	21 760	0
Szekrény sor /lila-fehér Alap.	21 760	21 760	0
Szekrény sor-zöld-	30 664	30 664	0
Szekrény sor -zöld-	30 664	30 664	0
Fürdőmedence	40 000	40 000	0
Fürdőmedence	40 000	40 000	0
Összesen:	4 856 923	3 026 925	1 829 998

Nyárs utcai Óvoda

Mindösszesen:	64 177 835	14 584 711	49 593 124
----------------------	-------------------	-------------------	-------------------

Toldy utcai Óvoda

Immateriális javak

Vagyonnyilvántartó program	30 000	30 000	0
MS OFFICE 2000 STD EDU program	58 500	58 500	0
Összesen:	88 500	88 500	0

Ingtatlanok

Toldy Ferenc u-i óvoda	50 442 183	10 564 059	39 878 124
Összesen:	50 442 183	10 564 059	39 878 124

Gépek, berendezések, felszerelések

Notebook ACER ASPIRE	196 304	131 153	65 151
Fénymásológép DEVELOP ineo 163	187 500	67 300	120 200
Rugós kutya (udvari játék)	165 000	25 366	139 634
Rugós csibe (udvari játék)	115 000	17 680	97 320
MOTORBICIKLI (KOMPAN JÁTSZÓ	201 840	122 602	79 238
TÁNYÉRMOSOGATÓGÉP ECO 51 típ	505 159	308 247	196 912
Telefonközpont PANASONIC	189 000	166 602	22 398
KONYHABÚTOR	245 808	153 212	92 596
Sz.gép INTEL CELERON	146 000	146 000	0
SZ.GÉP KONFIG. (PC WOSS)	122 820	122 820	0
Nyomtató HP LaaserJet 1010 tip	65 000	65 000	0
Szárítógép WHIRLPOOL	119 990	119 990	0
Tálcatartó szervizkocsi	94 125	94 125	0
Sport-és egyensúly készlet	78 500	78 500	0

Didagym 4 keret (4A+B+2D)	206 990	206 990	0
Mászófal 12 kapaszkodóval	106 990	106 990	0
Rugalmas építőkocka (50db-os)	57 840	57 840	0
Szűnes henger sorok	62 160	62 160	0
H-tőszekrény ELECTROLUX	64 990	64 990	0
Oriás készlet	52 820	52 820	0
Szivattyú /Grundfos NA 100	113 300	113 300	0
Varrógép	23 120	23 120	0
Mosógép	33 520	33 520	0
Írógép	27 800	27 800	0
Televízió	40 800	40 800	0
Mini-mat garnitúra	20 934	20 934	0
Tálaló kocsi	30 923	30 923	0
Mikrohullámú sütő	35 192	35 192	0
Mikrohullámú sütő	32 800	32 800	0
Összesen:	3 342 225	2 528 776	813 449
Toldy utcai Óvoda			
Mindösszesen:	53 872 908	13 181 335	40 691 573

Batthyány Általános Iskola

Immateriális javak

TANINFORM.2005 SZOFTVER	859 250	608 867	250 383
INTERAKTÍV TANANYAG 10 TANTÁR	160 000	99 667	60 333
INTEGR. KÖNYVTÁRI RENDSZER	125 000	125 000	0
Tanulónyilvántartó program	50 000	50 000	0
Vagyonnyilvántartó program	30 000	30 000	0
Könyvtár nyilvántartó program	30 000	30 000	0
Alkalmazottak' szoftver	60 000	60 000	0
Adatbáziskezelő dolg.nyilv.	40 000	40 000	0
Összesen:	1 354 250	1 043 534	310 716

Ingtatlanok

Batthyány Ált.Isk. udvara	38 353 000	0	38 353 000
Batthyány ált. iskola	124 387 913	30 898 499	93 489 414
Lombos díszfa	68 400	0	68 400
Összesen:	162 809 313	30 898 499	131 910 814

Gépek, berendezések, felszerelések

Notebook HP Pavilion DV6	150 000	50 992	99 008
Számítógép INTEL COREL MULTIMÉI	192 000	128 105	63 895
PROJEKTOR	120 000	80 064	39 936
Projektor ACER X1130 típ.	125 000	42 492	82 508
HORDOZHATÓ INTERAKTÍV ESZKÖZ	224 000	131 436	92 564
DVD recorder PANASONIC	128 000	1 157	126 843
Vegyszerszekrény 4 db kármentő tálcá	173 250	8 259	164 991
Tárolószekrény	100 800	33 505	67 295
Öltözőszekrény 6 ajtos	111 662	37 293	74 369
Öltözőszekrény 6 ajtos	111 662	37 293	74 369
Öltözőszekrény 6 ajtos	111 662	37 293	74 369
Öltözőszekrény 6 ajtos	111 662	37 293	74 369

Öltözőszekrény 6 ajtos	111 662	37 293	74 369
Öltözőszekrény 6 ajtos	111 662	37 293	74 369
Öltözőszekrény 6 ajtos	111 662	37 293	74 369
Öltözőpad (kétoldalas)	103 704	15 490	88 214
Folyosói egyedi kétajtós öltözőszekrény	105 300	4 517	100 783
Folyosói egyedi kétajtós öltözőszekrény	105 300	4 517	100 783
Folyosói egyedi kétajtós öltözőszekrény	105 300	4 517	100 783
Folyosói egyedi kétajtós öltözőszekrény	105 300	4 517	100 783
Folyosói egyedi kétajtós öltözőszekrény	105 300	4 517	100 783
Folyosói egyedi kétajtós öltözőszekrény	105 300	4 517	100 783
Folyosói egyedi kétajtós öltözőszekrény	105 300	4 517	100 783
Folyosói egyedi kétajtós öltözőszekrény	105 300	4 517	100 783
Folyosói egyedi kétajtós öltözőszekrény	105 300	4 517	100 783
Folyosói egyedi kétajtós öltözőszekrény	105 300	4 517	100 783
Folyosói egyedi kétajtós öltözőszekrény	105 300	4 517	100 783
Öltözőszekrény 6 ajtos	111 668	37 295	74 373
Öltözőszekrény 6 ajtos	111 662	37 293	74 369
Öltözőszekrény 6 ajtos	111 662	37 293	74 369
Öltözőszekrény 6 ajtos	111 662	37 293	74 369
Öltözőszekrény 6 ajtos	111 662	37 293	74 369
Öltözőszekrény 6 ajtos	111 662	37 293	74 369
Öltözőszekrény 6 ajtos	111 662	37 293	74 369
ELEKTROMÁGNESES INDUKCIÓS KÍ	132 000	33 821	98 179
Asztalifoci sportszer	119 875	3 476	116 399
VIDEÓKAMERA PANASONIC	100 000	27 054	72 946
Ping-pong asztal (kültéri)	300 000	256 347	43 653
Takarító berendezés	199 900	189 518	10 382
Takarító berendezés	199 900	189 518	10 382
Keverő erősítő	137 500	130 355	7 145
UNIV.FÉMSZEKRÉNY 5 POLCCAL	176 125	136 646	39 479
RÖPLABDAÁLLVÁNY	68 625	54 307	14 318
KOSÁRÁLLVÁNY (KÜLTÉRI)	124 680	72 909	51 771
KERÁMIA FALI TÁBLA	55 890	42 918	12 972
KERÁMIA FALI TÁBLA	55 890	42 918	12 972
Telefonközp.,sz.gép hálózat	710 000	630 639	79 361
BEÉPÍTETT ÖLTÖZŐSZEKRENY	195 756	108 559	87 197
ÖLTÖZŐSZEKRENY 6 AJTÓS (4DB)	450 104	207 059	243 045
MOBIL VEGYI FÜLKE ELSZIVÓVAL	712 500	425 982	286 518
Dörzspapír bet-készlet	78 100	71 097	7 003
Plasztikus 'ABC' készlet	149 000	133 409	15 591
KIVETITŐ (PROJEKTOR)	192 000	125 775	66 225
Mértani testek	57 420	57 059	361
Aranygyöngy klt.(Montessori)	185 730	170 707	15 023
Hangdoboz PAB-15	61 250	49 324	11 926
Hangdoboz PAB-15	61 250	49 324	11 926
POLIFOAMOS FILCSZÖNYEG	124 875	94 899	29 976
EGYENSÚLYOZÓ GERENDA	120 000	63 546	56 454
BEÉP.TÁNTERMI SZEKR.SOR(7rész	295 001	146 255	148 746
Díszkút	168 140	-	168 140
Sz.gép Celeron 1700	115 000	115 000	0
Sz.gép Celeron 1700	85 000	85 000	0
LAPTOP (Acer TM)	228 000	228 000	0
Sz.gép Celeron 1700	85 000	85 000	0
Sz.gép Celeron 1700	85 000	85 000	0
Sz.gép Celeron 1700	85 000	85 000	0
Sz.gép Celeron 1700	85 000	85 000	0
Sz.gép Celeron 1700	85 000	85 000	0

Sz.gép Celeron 1700	85 000	85 000	0
Sz.gép Celeron 1700	85 000	85 000	0
Sz.gép Celeron 1700	85 000	85 000	0
Sz.gép Celeron 1700	85 000	85 000	0
Sz.gép Celeron 1700	85 000	85 000	0
Sz.gép Celeron 1700	85 000	85 000	0
Sz.gép Celeron 1700	85 000	85 000	0
Sz.gép Celeron 1700	85 000	85 000	0
Sz.gép Celeron 2400	78 000	78 000	0
Sz.gép Celeron 2400	78 000	78 000	0
Sz.gép Celeron 2400	78 000	78 000	0
Sz.gép Celeron 2400	78 000	78 000	0
Sz.gép Celeron 2400	78 000	78 000	0
Sz.gép Celeron 2400	78 000	78 000	0
Scenner	38 750	38 750	0
Számítógép	295 550	295 550	0
Számítógép Pent.II.	219 250	219 250	0
Számítógép + monitor	152 750	152 750	0
Nyomtató	34 000	34 000	0
Nyomtató-CANON-	40 000	40 000	0
Nyomtató-Canon-	42 500	42 500	0
Nyomtató- Epson-	91 250	91 250	0
Sz.gépes asztal (irodai)	90 500	90 500	0
Szekrény (ajtós, polcos)	52 500	52 500	0
Kosárpálánk (üvegszálás)	60 000	60 000	0
Videomagnó SAMSUNG SV235 GV	64 250	64 250	0
Nyelvlabor hordozható	285 000	285 000	0
Egyedi méret- dobogó	81 250	81 250	0
Mikrofon szett (vez.nélküli)	72 500	72 500	0
Trampolin sportszer	76 000	76 000	0
Sz.gépes pult(egyedi, lves)	83 375	83 375	0
Környezetvéd. detektív koffer	54 880	54 880	0
Környezetvéd. detektív koffer	54 880	54 880	0
Környezetvéd. detektív koffer	54 880	54 880	0
Fizika-kémia szaktanterem	1 769 375	1 769 375	0
Talajelemző hordozható labor	136 860	136 860	0
Szabadtéri mászóka	187 500	187 500	0
Konzol + lámpafej (öntöttvas)	156 750	156 750	0
Konzol + lámpafej (öntöttvas)	156 750	156 750	0
Dörzspapír bet-készlet	75 400	75 400	0
Csillagtábla	69 950	69 950	0
Csillagtábla	69 950	69 950	0
Polydron (geom. készlet)	59 200	59 200	0
Polydron (geom. készlet)	59 200	59 200	0
Montessori eszköz	93 930	93 930	0
Írásvetítő F-44	138 000	138 000	0
Videó	49 526	49 526	0
Videó -FUNAI-	27 120	27 120	0
Ugródomb	66 000	66 000	0
Szünetjelző	45 000	45 000	0
Kerámia tábla	37 800	37 800	0
Kerámia tábla	37 800	37 800	0
Kerámia Tábla	51 000	51 000	0
Aluléttra 3.11 fokos	43 485	43 485	0
Televízió	38 920	38 920	0
Televízió szines	22 800	22 800	0

Televízió Funai	21 520	21 520	0
Televízió Funai	20 400	20 400	0
Gáztűzhely	28 792	28 792	0
Gáztűzhely	42 990	42 990	0
Televízió Cf-20-E	49 990	49 990	0
Hűtőszekrény	28 720	28 720	0
Televízió Cf.20E.	49 990	49 990	0
Ételmelegítő pult	224 064	224 064	0
Videókamera Sony FX 280	87 992	87 992	0
Tárgyalóasztal-kerek-bronz.üve	51 800	51 800	0
Sütő-villany-	66 700	66 700	0
Villanytűzhely	33 520	33 520	0
Fotel-bőr-	33 150	33 150	0
Laminált szekrény	37 600	37 600	0
Laminált szekrény	37 600	37 600	0
Laminált szekrény	37 600	37 600	0
Laminált szekrény	37 600	37 600	0
Laminált szekrény	37 600	37 600	0
Laminált szekrény	37 600	37 600	0
Beépített szekrénysor	41 475	41 475	0
Beépített szekrénysor	30 795	30 795	0
Montessori eszköz I.oszt.	315 692	315 692	0
Montessori eszköz körny.ism	33 660	33 660	0
Montessori eszköz	49 970	49 970	0
Montessori eszköz	62 750	62 750	0
Montessori eszköz	137 300	137 300	0
Montessori eszköz	34 030	34 030	0
Üveges Polcos szekrény	50 286	50 286	0
Music-center	23 992	23 992	0
Szerszámszekrény 4.személyes	36 170	36 170	0
Szerszámszekrény 4.személyes	36 170	36 170	0
Szerszámszekrény 4.személyes	36 170	36 170	0
Szerszámszekrény 4.személyes	36 170	36 170	0
Bola kapu	44 240	44 240	0
Összesen:	18 436 018	13 843 674	4 592 344

Batthyány Általános Iskola
Mindösszesen: **182 599 581** **45 785 707** **136 813 874**

Lisznyai Általános Iskola

Immateriális javak

TANINFORM.2005 SZOFTVER	706 750	508 139	198 611
Vagyonyilvántartó program	30 000	30 000	-
Összesen:	736 750	538 139	198 611

Ingtatlanok

Lisznyai ált. isk.	109 125 837	22 423 338	86 702 499
Akadálymentesítés	1 646 411	0	1 646 411
Összesen:	110 772 248	22 423 338	88 348 910

Gépek, berendezések, felszerelések

LAPTOP FUJITSU SIEMENS LIFEBO	161 880	109 177	52 703
Számítógép konfiguráció RC Intel Pent	138 500	47 082	91 418
Laptop FUJITSU AMILO Pi3560	159 900	54 936	104 964
Laptop FUJITSU Amilo Pi3560	159 900	54 936	104 964
PROJEKTOR ACER X 1160 TIP.	101 880	68 710	33 170
Projektor EPSON EBS-62 típus.	112 500	38 652	73 848
FÉNYMÁSOLÓ KYOCERA FS-118MFI	133 200	89 832	43 368
Mosogatógép AQUA 50 MONO 3,3 kw	577 875	25 941	551 934
Tornatermi tároló szekrény	531 245	183 527	347 718
Folyosói öltözőszekrény (45 db)	4 697 494	3 732	4 693 762
Digitális kamera tokkal (Sony DCR-SR	102 000	15 398	86 602
Konyhaszekrény és ajtós fiókos nagy s;	597 924	201 350	396 574
HANGFAL	75 000	54 883	20 117
DOBBANTÓ (VERSENY)	60 000	43 905	16 095
KERÉKPÁR	51 980	38 037	13 943
GERENDA ALACSONY	59 500	43 542	15 958
Sporthajó MK-2	152 000	142 899	9 101
TÚRAKAJAK 2 SZEM.	160 000	125 729	34 271
RÖPLABDA SZETT	79 515	58 187	21 328
LABORMIKROSKÓP (DUO)	106 200	64 378	41 822
Emberi csontváz	82 555	70 016	12 539
MIKROFON	64 900	47 488	17 412
Gázzsámoly 14 KW (r.m.)	134 500	108 201	26 299
Projektor 3M S20	319 438	272 964	46 474
Projektor lámpa	130 625	111 616	19 009
PROJEKTOR + VÁSZON	199 988	147 056	52 932
Ritmuskészlet	66 405	56 744	9 661
KALOTTAMODELL /ÁLT. ISKOLAI/	100 529	83 663	16 866
Iratmegsemmisítő	106 788	75 553	31 235
KWESTO Irodabútor	624 278	581 122	43 156
Lapozható tábla	51 650	46 577	5 073
Lapozható tábla	51 650	46 577	5 073
SALGÓ POLCRENDSZER	166 034	122 087	43 947
FOLYOSÓI ÖLTÖZŐSZEKRÉNY	53 800	39 369	14 431
FOLYOSÓI ÖLTÖZŐSZEKRÉNY	53 800	39 369	14 431
2 DB AJTÓS,FIÓKOS NAGY SZEKR.	288 984	139 140	149 844
SZEKRÉNYSOR	198 906	63 911	134 995
TOLÓAJTÓS SZEKRÉNY	286 434	88 401	198 033
FÉNYKÉPEZŐ DIGITÁLIS	76 704	56 124	20 580
VIDEÓKAM. EDUCAM	156 200	93 887	62 313
Furulyás lány	60 000	0	60 000
Mozaik falikép	140 000	0	140 000
Sz.gép P4 Intel Celeron	164 651	164 651	0
Sz.gép konfigur. P4	110 000	110 000	0
Sz.gép CODEGEN 6039	169 700	169 700	0
Sz.gép CODEGEN 6039(P4 300W)	150 200	150 200	0
Sz.gép HW 09 CELSVED 17 PC	82 300	82 300	0
Sz.gép HW 09 CELSVED 17 PC	69 500	69 500	0
Sz.gép HW 09 CELSVED 17 PC	67 375	67 375	0
Sz.gép HW 09 CELSVED 17 PC	67 375	67 375	0
Sz.gép HW 09 CELSVED 17 PC	67 375	67 375	0
Sz.gép HW 09 CELSVED 17 PC	67 375	67 375	0
Sz.gép HW 09 CELSVED 17 PC	67 375	67 375	0
Sz.gép HW 09 CELSVED 17 PC	67 375	67 375	0
SZ.GÉP KONFIG. (PC WOSS)	122 820	122 820	0
SZ.GÉP KONFIG. (PC WOSS)	122 820	122 820	0
Digit. másoló CANON	289 750	289 750	0

FÉNYMÁSOLÓ KYOCERA FS-118MFF	157 392	157 392	0
NYOMTATÓ HP LASERJET 2600 TIP.	101 900	101 900	0
Monitor 15' Tft. Ag.	95 500	95 500	0
Monitor 17' Tft Ag.	123 000	123 000	0
Számítógép LG	145 500	145 500	0
Számítógép LG	145 500	145 500	0
Számítógép LG	145 500	145 500	0
Számítógép LG	145 500	145 500	0
Számítógép LG	145 500	145 500	0
Fénymásológép Olivetti capia	230 400	230 400	0
Fénymásológép	235 000	235 000	0
Nyomtató +traktor	144 375	144 375	0
F-tő-és vizmel.gázkészülék	160 375	160 375	0
Bejárati szőnyeg CORAL PLUS	76 450	76 450	0
Televízió PANASONIC TX 21	54 990	54 990	0
F-nyirógép BM.ÖN.	73 990	73 990	0
H-tőszekrény S-700 tip.	274 875	274 875	0
Televízió PANASONIC TX 21	54 990	54 990	0
Pian nó (digitális)	278 900	278 900	0
Laborbútor TERM.TUD.	2 193 785	2 193 785	0
Nyelvi labor TÉKA 3212 tip.	470 000	470 000	0
Táblarendsz.TERM.TUD.E.)	300 000	300 000	0
Égető kemence	145 000	145 000	0
Lábkorong LL-6	52 500	52 500	0
Ping-Pong asztal	20 994	20 994	0
Ugrószekrény	30 800	30 800	0
Dobbantó	52 000	52 000	0
Kerékpár	33 990	33 990	0
Ugródomb	71 000	71 000	0
Kompresszor	35 000	35 000	0
Villanyboyler 120 l-es Hajdu	34 900	34 900	0
Látásvizsgáló tábla	37 500	37 500	0
Mini hifitorony	39 988	39 988	0
Ny.okt.magnó COMBER	33 800	33 800	0
Ny.okt.magnó COMBER	33 800	33 800	0
Magnetofon deck	39 990	39 990	0
Televizio videoval	38 000	38 000	0
Alulétra 3.12 fokos	58 000	58 000	0
Hómarógép Murray	120 000	120 000	0
Fűnyirógép -ALK-	27 200	27 200	0
Televízió -SAMSUNG-	37 520	37 520	0
H-tógép komb.Zanussi	49 900	49 900	0
H-tőszekrény Zanussi komb.	57 900	57 900	0
Televizio szines Konka	74 990	74 990	0
Televizio szines KONKA	74 990	74 990	0
Orgona-CASI-	31 600	31 600	0
Vegyszerszekrény	47 600	47 600	0
Térléptartó szekrény	42 875	42 875	0
Sz.gép termináITORONY	21 360	21 360	0
Kézikocsi (konyhai)	32 500	32 500	0
Filctollas tábla	41 625	41 625	0
Videókam.PANASONIC	183 027	183 027	0
CD lejátszó -SONY CFD.-	23 992	23 992	0
CD lejátszó	30 990	30 990	0
Mikro -Samsung-	23 920	23 920	0

Összesen:	20 683 950	12 805 987	7 877 963
Lisznyai Általános Iskola			
Mindösszesen:	132 192 948	35 767 464	96 425 484

Budavári Általános Iskola

Immateriális javak

TANINFORM.2005 SZOFTVER	689 500	500 973	188 527
Telefonállomás	46 250	46 250	0
Vagyonnyilvántartó szoftver	50 000	50 000	0
Könyvtárnyilvántartó prog	351 600	351 600	0
Összesen:	1 137 350	948 823	188 527

Ingatlanok

Budavári Ált. Iskola épülete	83 863 770	26 180 132	57 683 638
Lombos díszfa, akadálymentesítés	1 161 928	0	1 161 928
Összesen:	85 025 698	26 180 132	58 845 566

Gépek, berendezések, felszerelések

Laptop +Win Vista	135 720	118 578	17 142
NOTEBOOK FSC AMILO LA 1703	155 400	114 194	41 206
NOTEBOOK (MSI VR 601X TIP.) MS V	172 200	126 539	45 661
Laptop + WIN Vista Basic OEM prograr	135 600	73 068	62 532
Laptop + WIN Vista Basic OEM prograr	135 600	73 068	62 532
Laptop HP	180 000	4 719	175 281
Laptop HP	180 000	4 719	175 281
FÉNYMÁSOLÓGÉP	156 000	114 074	41 926
Projektor	150 000	32 655	117 345
Hangosító szett kocsin (hord.aktív hang)	220 000	47 895	172 105
Hangosító szett kocsin (hord.aktív hang)	260 000	56 600	203 400
Klímaberendezés (Aircool)	273 900	19 368	254 532
Interaktív tábla (E-BEAM) + zománc tál	307 625	3 788	303 837
Interaktív tábla (VMIB 61000415-408-0	449 375	5 534	443 841
Fényképező, videó felvevő	150 000	1 728	148 272
Kültéri iskolai hangfal	90 000	72 901	17 099
Kültéri iskolai hangfal	90 000	72 901	17 099
Kültéri iskolai hangfal	90 000	72 901	17 099
Kültéri iskolai hangfal	90 000	72 901	17 099
Hangszóró rendszer telepítése, bekötés	100 000	81 002	18 998
Keverő erősítő	132 000	125 241	6 759
Hord. írásvetítő	118 000	111 968	6 032
Hord. írásvetítő	118 000	111 968	6 032
Fényképezőgép digitális	80 000	64 801	15 199
Mobil vegyifülke	1 070 000	888 977	181 023
VIDEÓ KIVETÍTŐ (PROJEKTOR)	399 960	264 711	135 249
PROJEKTOR ACER X1160	120 000	52 915	67 085
PROJEKTOR BENQ HP-612 TIP.	180 000	58 121	121 879
MOTOROS VETITŐVÁSZON	300 024	198 563	101 461
HATSZÖGL.TANÁRI ASZTAL	123 984	81 710	42 274
HATSZÖGL.TANÁRI ASZTAL	123 984	81 710	42 274
HATSZÖGL.TANÁRI ASZTAL	123 984	81 710	42 274
HATSZÖGL.TANÁRI ASZTAL	123 984	81 710	42 274

HATSZÖGL.TANÁRI ASZTAL	123 984	81 710	42 274
ASZTAL SATUPAD (4 DB)	826 925	363 652	463 273
TÁRGYALÓASZTAL GÖRGÖS	78 802	58 820	19 982
IRÓASZTAL 'L' ALAKÚ	147 750	110 290	37 460
Mozaik Falikép	313 453	0	313 453
Szobor	146 468	0	146 468
Sz.gép SerWare PENTIUM 4	111 366	111 366	-
Sz.gép SerWare PENTIUM 4	111 362	111 362	-
Sz.gép SerWare PENTIUM 4	111 362	111 362	-
Sz.gép SerWare PENTIUM 4	111 362	111 362	-
Sz.gép SerWare PENTIUM 4	111 362	111 362	-
Sz.gép Serware PENTIUM 4	111 362	111 362	-
Sz.gép SerWare PENTIUM 4	111 362	111 362	-
Sz.gép.SerWare PENTIUM 4	111 362	111 362	-
Sz.gép SerWare Celeron	132 500	132 500	-
Sz.gép SerWare Celeron	132 500	132 500	-
SZ.GÉP SERWARE P4 CELERON	149 750	149 750	-
SZ.GÉP SERWARE P4 CELERON	149 750	149 750	-
SZ.GÉP SERWARE P4 CELERON	149 750	149 750	-
NOTEBOOK HP PT600AA	249 750	249 750	-
FÉNYMÁSOLÓGÉP SHARP AR 153 T	135 000	135 000	-
Nyomtató HP LaserJet 1015	62 375	62 375	-
NYOMTATÓ HP LASERJET 1015	62 375	62 375	-
MONITOR LG 17'	68 625	68 625	-
MONITOR LG 17'	68 625	68 625	-
MONITOR LG 17'	68 625	68 625	-
MONITOR LG 17'	68 625	68 625	-
Fénymásolo-Sharp-	225 000	225 000	-
Fénymásológép SHARP SF-2116 ti	250 000	250 000	-
Nyomtató	83 000	83 000	-
Nyomtató	93 700	93 700	-
Nyomtató HP 920 tip.	75 000	75 000	-
Telefax	65 535	65 535	-
Manager Calculátor-SF-R20	29 000	29 000	-
Monitor SVGA	35 000	35 000	-
Látásvizsgáló tábla Kettess f.	50 000	50 000	-
Rugós torna dobbantó	75 780	75 780	-
Rugós torna dobbantó	75 780	75 780	-
Nyelvi és inform. labor	2 537 750	2 537 750	-
Kézi mikrofon + vevőkészülék	80 000	80 000	-
Kézi mikrofon +vevőkészülék	80 000	80 000	-
Mikroszkóp BMS 100Hx 40x400	76 400	76 400	-
Elektrovaria+pótalkatr.	389 502	389 502	-
Televízió SONY	80 165	80 165	-
Keemence -égető-	185 265	185 265	-
Videó -Fischer-	27 120	27 120	-
Mászófal-beépített	208 000	208 000	-
Tornapad	30 722	30 722	-
Tornapad	30 722	30 722	-
Tornapad	30 721	30 721	-
Tornapad	30 721	30 721	-
Tornapad	30 721	30 721	-
Tornapad	30 721	30 721	-
Erősítő MTM.150	44 000	44 000	-
Erősítő MTM.150.	44 000	44 000	-
Demonstrációs VA. mérő	33 510	33 510	-

Rádiós magnó cd-s Philips	32 488	32 488	-
Video Philips	32 900	32 900	-
Szünetjelző óra	22 400	22 400	-
Keverőpult	96 000	96 000	-
Televízió -Infra Color-	41 000	41 000	-
Gáztűzhely-Vesta4-	21 520	21 520	-
Gáztűzhely Vesta 4A	21 520	21 520	-
Kaputelefon	75 000	75 000	-
Széf	21 600	21 600	-
Mosogató	42 000	42 000	-
Mosogató	42 000	42 000	-
BÁBVARÁZS varia bábkészlet	45 400	45 400	-
A4-es Függetlenregiszteres szekrén	30 736	30 736	-
Konyhabutor-5részes-	38 840	38 840	-
Konyhabutor -6részes-	85 320	85 320	-
Gitár TE-705	20 000	20 000	-
Telefon -Panasonic-	20 900	20 900	-
Telefon-Panasonic-	76 900	76 900	-
Irodaszék	36 500	36 500	-
Lapozható tábla	24 900	24 900	-
Lapozható tábla	27 600	27 600	-
Lapozható tábla	27 600	27 600	-
Lapozható tábla	36 000	36 000	-
Lapozható tábla	39 600	39 600	-
Szintetizátor	30 400	30 400	-
Music center-philips-	45 592	45 592	-
Írásvetítő -Episkóp-	42 655	42 655	-

Összesen: 16 667 078 12 482 066 4 185 012

Budavári Általános Iskola

Mindösszesen: 102 830 126 39 611 021 63 219 105

Zeneiskola

Immateriális javak

TANIFORM 2005. SZOFTVER	599 000	407 517	191 483
KOTTAIRÓ PROGRAM (SIBELIUS PR	104 880	104 880	-
MS Windows XP HOME HUN	55 825	55 825	-
MS OFFICE XP PRO/PUB HUN OEM	130 138	130 138	-
Program MS OFFICE 2003 PRO,HUN	125 500	125 500	-
ADOBE PREMIERE PRO CS3 IE WIN	120 000	120 000	-
MS OFFICE XP EDU HU program	62 500	62 500	-

Összesen: 1 197 843 1 006 360 191 483

Ingatlanok:

Lombos diszfa 34 200 - 34 200

Összesen: 34 200 0 34 200

Gépek, berendezések, felszerelések

Laptop (ASUS X71SL TIP.)	342 000	213 043	128 957
Notebook (HP 625 típus.)	119 990	5 424	114 566
Fényképezőgép NIKON D3000 KIT	208 500	33 384	175 116

ZONGORA	3 000 000	692 425	2 307 575
Zongora (August Förster)	1 600 000	127 124	1 472 876
Tenorkürt (felújított, használt, 4 gépes)	200 000	6 912	193 088
Fuvola TREVOR JAMES (alapmodell)	109 000	17 494	91 506
Fuvola TREVOR JAMES (alapmodell)	109 000	17 494	91 506
Fuvola TREVOR JAMES PRIVILEG	137 000	21 988	115 012
Fuvola (TREVOR PRIVILEG)	127 000	1 968	125 032
PIANINÓ SILVERSTEIN AS OLD (MAF	600 000	182 557	417 443
Klarinét AMATI 311	130 000	116 396	13 604
Filctollas kerámia tábla	59 625	52 296	7 329
VITRINES SZEKRÉNY (KÖT.ESZK.)	122 928	74 571	48 357
IRODABÚTOR	75 000	55 180	19 820
Zongora RÖNISCH	1 600 000	1 402 142	197 858
ZONGORA (SILVERSTEIN) KÖT.E.	1 990 000	1 240 366	749 634
TROMBITA 3 db!	345 000	261 364	83 636
TENOR HARSONA (BLESSING)KÖT.E	130 008	79 282	50 726
PROJEKTOR	174 875	127 685	47 190
Olivafa alt furulya	118 500	112 111	6 389
BASSZUS FURULYA	120 000	91 815	28 185
Hárfa	800 000	725 792	74 208
HÁRFA (FRANCIA)	690 000	553 701	136 299
ZONGORATAKARÓ	50 000	36 786	13 214
BARITON SZAXOFON WELTKLANG	445 000	198 347	246 653
ALT SZAXOFON	242 000	77 754	164 246
HEGEDŰ 4/4-ES (JELZÉSE: BIKSZEG	198 000	60 320	137 680
Heged- 3/4-es	185 000	165 930	19 070
HASZNÁLT HEGEDŰ 1/2-ES	200 000	146 514	53 486
HEGEDŰ 7/8-OS	150 000	67 336	82 664
HEGEDŰ 4/4-ES	102 000	45 829	56 171
Cselló 4/4-es	275 000	243 389	31 611
CSELLÓ 4/4-ES	440 000	130 912	309 088
VIDÉOKAMERA MIKROFONNAL. AKK	248 580	75 633	172 947
FUVOLA (TREVOR JAMES) KÖT.E.	110 000	67 471	42 529
FUVOLA (TREVOR JAMES) KÖT.E.	110 000	67 471	42 529
FUVOLA (TREVOR JAMES) KÖT.E.	109 996	64 846	45 150
ALT FUVOLA (TREVOR JAMES)	389 000	176 632	212 368
FUVOLA (TREVOR JAMES)	109 650	49 787	59 863
TREVOR FUVOLA	100 998	32 129	68 869
Függő irattartó TRIUMPH	94 875	83 100	11 775
Függő irattartó TRIUMPH	79 875	70 251	9 624
KONYHABÚTOR	256 000	198 312	57 688
GITÁR RAIMUNDO	55 000	41 664	13 336
GITÁR (RODRIGUEZ 'A')	102 000	46 558	55 442
Íróasztal	89 425	83 925	5 500
PORSZIVÓ V-WA 266 ND	52 990	43 664	9 326
Bartók-Kodály emlékfa	180 000	-	180 000
Zöld Anikó festmény	100 000	-	100 000
Sz.gép PENTIUM 4 konfigur.	161 875	161 875	0
SZÁM.GÉP P5 CORE2 E45000320GB	183 684	183 684	0
LAPTOP ASUS AL3-5017	296 250	296 250	0
Sz.gép ASUS P4P8	352 375	352 375	0
FÉNYMÁSOLÓ-NYOMTATÓ BEREND	443 940	443 940	0
NYOMTATÓ	78 400	78 400	0
Monitor NEOVO	86 500	86 500	0
MONITOR NEOVO 17' TFT	81 250	81 250	0
Számítógép C850/128/W40/CD+f	259 063	259 063	0

Számítógép PC	291 125	291 125	0
Számítógép PC	298 650	298 650	0
Sz.gép Acorp P4;ATX P4;CELERO	390 250	390 250	0
Fénymásológép CANON	334 700	334 700	0
HIFI Hangfal (1 pár)	220 000	220 000	0
Hangszertároló szekrény	64 500	64 500	0
Hangszertároló szekrény	64 500	64 500	0
HIFI erősítő	96 990	96 990	0
Pianinó RÖSLER	485 000	485 000	0
Klarinét (Buffet Cr E-11 B tip	325 800	325 800	0
Klarinét AMATI ACL-312 tip.	153 750	153 750	0
Hangszertároló és vitrin szekr	225 000	225 000	0
Telefonközpont	86 125	86 125	0
SONY TV	82 490	82 490	0
Zongora (Musica)	1 225 000	1 225 000	0
Trombita (Stonvi Zenith tip.)	110 000	110 000	0
Trombita (Stonvi Zenith tip.)	110 000	110 000	0
Mesterheged- 1/2	120 000	120 000	0
Használt heged- 4/4-es	107 900	107 900	0
Cselló 4/4-es	275 000	275 000	0
Tenorkürt AMATI	220 000	220 000	0
SONY D8 videókamera	259 990	259 990	0
SONY MINI HIFITORONY	84 990	84 990	0
HIFI Magnódeck DRW 585 tip.	59 990	59 990	0
HIFI CD-lejátszó DCD 755 tip.	69 990	69 990	0
Fuvola (TREVOR)	150 000	150 000	0
Fuvola (TREVOR)	150 000	150 000	0
Gitár (Rodriguez 'B')	119 000	119 000	0
Hatajtós szekrény	136 063	136 063	0
Íróasztal + kieg. polc	80 300	80 300	0
Írásvetítő QUANTUM	112 375	112 375	0
TV és HIFI tároló szekrény	65 000	65 000	0
Video	42 320	42 320	0
Vadászkürt-Hayer sit-	100 000	100 000	0
Erősítő	24 720	24 720	0
Zongoraszék	21 440	21 440	0
Négypolcos szekrény	31 750	31 750	0
Pianino /Petrof/	26 000	26 000	0
Pianino /Petrof/	22 000	22 000	0
Pianino /Petrof/	22 000	22 000	0
Pianino /Weinbach/	22 000	22 000	0
Pianino /Wagner/	22 000	22 000	0
Klarinét	89 000	89 000	0
Klarinét	80 000	80 000	0
Klarinét /Amati/	97 900	97 900	0
Hangológép	38 900	38 900	0
Hangszer és kottatároló szekré	285 000	285 000	0
Televízió	42 320	42 320	0
Zongora /Scholze/	50 000	50 000	0
Zongora /digitális Viscont	264 000	264 000	0
Zongora -Calisia-	105 000	105 000	0
Zongora -Musica-	675 250	675 250	0
Zongora /Rösler/	90 000	90 000	0
Zongora /Förster/	135 000	135 000	0
Zongora /Schiedmayer/	80 000	80 000	0
Zongora /Bechstein/	260 000	260 000	0

Zongora /Musical/	20 000	20 000	0
Zongora /Perzina/	46 500	46 500	0
Zongora /Petrof/	47 000	47 000	0
Zongora-Gerbstadt-	55 000	55 000	0
Heged- 1/2-es	22 000	22 000	0
Hegedü 4/4	30 000	30 000	0
Heged- 1/2-es	30 000	30 000	0
Cselló 3/4-es	25 000	25 000	0
Cselló 4/4	336 000	336 000	0
Duplakürt	26 180	26 180	0
HI-FI torony	39 900	39 900	0
CD lejátszó	21 592	21 592	0
Fuvola /Yamaha/	30 640	30 640	0
Yamaha fuvola	155 000	155 000	0
Fuvola-gyermek-	113 400	113 400	0
Fuvola Jupiter (használt)	90 000	90 000	0
Fuvola /Bekton/	30 640	30 640	0
Fuvola /Jupiter/	24 432	24 432	0
Fuvola /Trevon/	34 200	34 200	0
Fuvola	31 680	31 680	0
Fuvola -Trevor-	54 144	54 144	0
Fuvola	67 536	67 536	0
Fuvola -Yamaha-	135 500	135 500	0
Fuvola -Gemenhart-	84 500	84 500	0
Szintetizátor	75 660	75 660	0
Bőgő	40 000	40 000	0

Összesen: 30 194 734 21 297 993 8 896 741

Zeneiskola
Mindösszesen: 31 426 777 22 304 353 9 122 424

Nevelési Tanácsadó

Immateriális javak

Telefonállomás	90 000	90 000	0
STATISZTIKAI NYILV. PROGRAM	100 000	100 000	0
Logopédiai szoftver	75 000	75 000	0
Logopédiai szoftver (Varázsdob)	100 000	100 000	0

Összesen: 365 000 365 000 0

Ingatlanok

Épület (LOGODI U. 80.) 68 546 915 5 928 480 62 618 435

Összesen: 68 546 915 5 928 480 62 618 435

Gépek, berendezések, felszerelések

Számítógép konfiguráció	187 878	158 217	29 661
SZÁMÍTÓGÉP KONFIGURÁCIÓ DESK	310 320	210 128	100 192
SZÁMÍTÓGÉP KONFIGURÁCIÓ DESK	296 700	200 905	95 795
SZÁMÍTÓGÉP KONFIGURÁCIÓ DESK	276 510	187 237	89 273
Számítógép konfigur. Codegen 350Wmid	186 375	64 199	122 176
Számítógép konfigur. Codegen 350W mi	193 200	66 551	126 649
Számítógép konfigur. Codegen 350W mi	220 425	75 930	144 495

Számítógép konfigur. PC Média-Office	200 000	2 170	197 830
Notebook	132 336	111 442	20 894
Notebook (SAMSUNG NP 145 10")	130 000	1 410	128 590
Hálózati fénymásoló CANON IR 2318	270 000	2 929	267 071
NYOMTATÓ HP LASERJET 1522 + KE	108 870	73 721	35 149
Takarítógép + gépi szőnyeg-kárpit tisztító	104 900	6 293	98 607
ALAPKÉSZLET HORDÓVAL (MOZGÁSI)	122 019	28 165	93 854
HÍD KÉSZLET NÉGY LÉPCSŐVEL (M)	150 429	34 720	115 709
AKADÁLY KÉSZLET (HENGER + KÖT)	103 262	23 834	79 428
Projektor BENQ	200 000	30 272	169 728
Projektor vetítővászon + állvány 120"	200 000	30 272	169 728
INTELLIGENCIA TESZT WISC-IV	249 375	73 108	176 267
Intelligencia tesztkészlet	261 849	17 684	244 165
Intelligencia tesztkészlet WAIS-IV	328 125	4 953	323 172
Világjáték-teszt kiegészítő készlet	149 988	5 184	144 804
TORNASZERTÁROLÓ SZEKRÉNY	324 006	162 309	161 697
INTELLIGENCIA TESZT WISC-IV	236 250	105 208	131 042
Világjáték teszt	200 000	178 046	21 954
BEÉPÍTETT TOLÓAJTÓS SZEKRÉNY	382 224	191 476	190 748
ALAGSORI BEÉPÍTETT SZEKRÉNY	192 720	96 543	96 177
BEÉPÍTETT TÁROLÓ SZEKRÉNY(SOF)	502 656	251 804	250 852
SZEKRÉNY (AJTÓS,-POLCOS)	128 066	64 158	63 908
SZEKRÉNYSOR(FIÓKOS,SAROK,AJT)	197 856	99 113	98 743
SZEKRÉNYSOR (2 AJTÓS+1 FIÓKOS)	224 772	112 599	112 173
SZ.GÉP BUSINESS 2.CELERON 2.8	223 625	223 625	0
Fénymásológép digitális	293 625	293 625	0
NYOMTATÓ (SZINES PHASER TIP.)	97 645	97 645	0
MONITOR XEROX 17' LCD	60 625	60 625	0
MAWGYI pszichológiai teszt	82 320	82 320	0
MAWGYI-R teszt	99 375	99 375	0
Könyvszekrény 2000x800x300	58 750	58 750	0
Könyvszekrény 2000x900x300	60 000	60 000	0
Fiókos tároló szekrény	52 250	52 250	0
Fiókos tároló szekrény	52 250	52 250	0
Fiókos tároló szekrény	52 250	52 250	0
Fiókos tároló szekrény	52 250	52 250	0
H-tőszekrény ZANUSSI	69 900	69 900	0
Teszt készlet Mawgyi R	37 000	37 000	0
Videómagnó	26 320	26 320	0
Videómagnó	39 990	39 990	0
Hallásvizsgáló készülék	34 800	34 800	0
Írógép	27 200	27 200	0
Televízió	29 520	29 520	0
Videokamera	95 000	95 000	0
Videokamera -Sony-	135 000	135 000	0
Intelligencia teszt/Snijders	32 560	32 560	0
Teszt készlet Snijders OOMEN	45 700	45 700	0
Összesen:	8 529 066	4 428 535	4 100 531
Nevelési Tanácsadó			
Mindösszesen:	77 440 981	10 722 015	66 718 966

Czakó utcai Sporttelep

Ingtatlanok			
Ifjúsági Sporttelep	45 105 951	11 037 479	34 068 472
lombos diszfa 32 db, akadálymentesítés	9 452 034	-	9 452 034
Összesen:	54 557 985	11 037 479	43 520 506
Gépek, berendezések, felszerelések			
Fűnyíró traktor Craftsman CRD 17.5 LE	635 300	115 338	519 962
ERŐSÍTŐ, HANGSZÓRÓ HIFI SZET	149 900	87 778	62 122
KÉZILABDA KAPU (FA)	54 200	40 737	13 463
KÉZILABDA KAPU (FA)	54 200	40 737	13 463
Fűkasza HITACHI	135 000	110 960	24 040
DIGIT. FÉNYKÉPEZŐGÉP	102 790	81 793	20 997
PROJEKTOR TOSHIBA TDP-S8	109 908	50 823	59 085
Lombszívó	300 000	267 175	32 825
RAKTÁRKONTÉNER 20'	519 960	314 382	205 578
GYEPLAZITÓ VB 40	109 990	49 069	60 921
BEÉPÍTETT SZEKRÉNYSOR	257 663	189 568	68 095
Sz.gép INTEL CELERON	202 375	202 375	0
SZ.GÉP KONFIG.INTEL CELERON	223 200	223 200	0
Digit.fénymásológép	198 750	198 750	0
FAX-PHILIPS-	66 000	66 000	0
Fax KX-FT 25 MG tip.	54 990	54 990	0
F-henger	85 600	85 600	0
Vaku fényképezőgéphez	55 986	55 986	0
Rádios magno Sony	69 990	69 990	0
Ülögarnitúra 3 db-os	129 800	129 800	0
Bozótívágó	73 900	73 900	0
Asztal T ABO 140/18	59 900	59 900	0
Hótolólap (Murray tip.)	96 750	96 750	0
Szőnyeg	35 190	35 190	0
Könyvszekrény 3 ajtós	140 000	140 000	0
Fényképezőgép	119 990	119 990	0
Esőbeálló kisméret-	108 750	108 750	0
Komód	130 000	130 000	0
Laminált irodabútor	181 350	181 350	0
Televízió -Sharp-	109 990	109 990	0
Televízió GRUNDIG T55-1101/5	52 488	52 488	0
Zászló állandó kihelyezésre	57 500	57 500	0
Teleobjektív CANON	70 000	70 000	0
Villanyt-zhely	45 999	45 999	0
Laminált íróasztal	126 988	126 988	0
Videó -SLVP-	31 992	31 992	0
Kézilabda kapu	32 500	32 500	0
Kézilabda kapu	32 500	32 500	0
Boyle	39 900	39 900	0
Udvari társasjáték	656 474	656 474	0
Fűnyíró ALK•	71 300	71 300	0
Mosogató 3 részes	80 500	80 500	0
Mosogató 1 részes	41 400	41 400	0
Összesen:	5 910 963	4 830 412	1 080 551
Czakó utcai Sporttelep			
Mindösszesen:	60 468 948	15 867 891	44 601 057

	Bruttó érték	Értékcsökkenés	Nettó érték
			Ft
<u>Egyesített Gondozási Központ /Attila u. /</u>			
Immateriális javak			
Étkezési program	478 800	319 895	158 905
Szocio.NET "Gazdasági vezető" szoftv	236 250	60 448	175 802
Étkezési program	75 000	75 000	0
Program MS OFFICE XP Hun SB	76 375	76 375	0
Progr. MS OEM OFFICE 2003	73 625	73 625	0
Office 2000 pro olp upgrade	83 750	83 750	0
Program OEM OFFICE 2000 SBE	97 558	97 558	0
Program OEM OFFICE XP SB	88 100	88 100	0
Program OEM OFFICE XP SB	88 100	88 100	0
Program OEM OFFICE XP SB	88 100	88 100	0
Összesen:	1 385 658	1 050 951	334 707
Gépek, berendezések, felszerelések			
Számítógép Fujitsu Siemens	178 128	155 947	22 181
Számítógép Fujitsu Siemens	178 128	155 947	22 181
Fénymásoló és hálózati nyomtató	443 880	234 769	209 111
TELEFON ALKÖZPONT	272 160	120 014	152 146
Beépített szekrény	322 272	271 106	51 166
Betegfelügyeleti rendszer	390 000	120 473	269 527
SZÁMITÓGÉP (HP PAVILION)	155 400	155 400	0
Sz.gép The Macro P4 Celeron	89 250	89 250	0
Monitor TFT	69 000	69 000	0
Mosogató (rozsdamentes)	140 313	140 313	0
Asztal étkező	43 900	43 900	0
MONTANA komód 2 ajtós,5 fiókos	72 990	72 990	0
Televízió ORION T 2525 STX 7	79 000	79 000	0
Szennyestároló	82 795	82 795	0
Raktár berendezés	88 938	88 938	0
Légtisztító berend. SANYO	156 800	156 800	0
Légtisztító berend. SANYO	156 800	156 800	0
BIOPTRON PRO lámpa	185 116	185 116	0
H-tógép kombinált Zanussi	65 990	65 990	0
Széf PT-2 tip.	95 900	95 900	0
Bútorasztal BK 140 tip.	148 825	148 825	0
Videókamera JVC	85 990	85 990	0
Villanyt-zhely kerámialapos	79 900	79 900	0
Konyhabútor (komplett)	319 200	319 200	0
Íróasztal VÉNUSZ IG-180/100	57 105	57 105	0
Bükk szekrény	102 306	102 306	0
Szekrény bükk	57 990	57 990	0
Széf PT-1 tip.	52 900	52 900	0
Felső szekrény	191 725	191 725	0
Mosógép Wirlpol	72 990	72 990	0
Összesen:	4 435 691	3 709 379	726 312
Egyesített Gondozási Központ /Attila u. /			
Mindösszesen:	5 821 349	4 760 330	1 061 019

Egyesített Gondozási Központ / Fő u. /

Immateriális javak

Étkezési program	75 000	75 000	0
Adatbázis program	146 429	146 429	0
Program OEM OFFICE XP SB	88 100	88 100	0
Program OEM OFFICE XP SB	88 100	88 100	0
Összesen:	397 629	397 629	0

Egyesített Gondozási Központ / Iskola u. /

Mindösszesen:	397 629	397 629	0
----------------------	----------------	----------------	----------

I. HGSZ Könyvtára / Vár /

Immateriális javak

Telefonvonal belépési díja	75 000	75 000	-
Program MS OFFICE XP Hun SB	76 375	76 375	-
Összesen:	151 375	151 375	0

Gépek, berendezések, felszerelések

Sz.gép The Macro Pentium 4	157 250	157 250	-
Összesen:	157 250	157 250	0

I. HGSZ Könyvtára

Mindösszesen:	308 625	308 625	0
----------------------	----------------	----------------	----------

Családsegítő Központ

Immateriális javak

Kockázatelemzési dokumentáció	225 000	42 109	182 891
Munkavédelmi Szabályzat	187 500	35 091	152 409
WINDOWS 2003 SERVER OEM	201 000	134 291	66 709
Adósságkezelő program	100 000	100 000	0
MS OFFICE XP SB szoftver	82 375	82 375	0
MS OFFICE XP SB szoftver	82 375	82 375	0
MS OFFICE XP SB szoftver	82 375	82 375	0
MS OFFICE XP SB szoftver	82 375	82 375	0
MS OFFICE XP SB szoftver	82 375	82 375	0
MS OFFICE XP SB szofver	82 375	82 375	0
Díjszámláló progr. TAX AM	58 750	58 750	0
Szociális térképkészítő progr.	112 375	112 375	0
MS OFFICE 2003 BASIC OEM HUN	50 890	50 890	0
MS OFFICE 2003 BASIC OEM HUN	50 890	50 890	0
SZG.PROGRAM LÁTÁSSÉRÜLTEKN	105 600	105 600	0
Vagyonnyilvántartó program	30 000	30 000	0
Családsegítő nyilvántartó prog	109 000	109 000	0
Adósságkezelő program	31 639	31 639	0
Program /Hat.joganyag/Pály.	24 000	24 000	0

Összesen:	1 780 894	1 378 885	402 009
Ingtatlanok			
Családsegítő Közp. épülete	984 745	59 785	924 960
Összesen:	984 745	59 785	924 960
Gépek, berendezések, felszerelések			
SZÁMÍTÓGÉP KONFIGURÁCIÓ	256 080	171 090	84 990
SZÁMÍTÓGÉP KONFIGURÁCIÓ (INT	128 594	64 642	63 952
SZÁMÍTÓGÉP KONFIGURÁCIÓ (INT	128 594	64 642	63 952
SZÁMÍTÓGÉP (INTEL 2.5 GHZ DUA	128 594	64 642	63 952
Számítógép monitor nélkül + Windows	233 343	86 286	147 057
Számítógép konfiguráció	273 891	53 983	219 908
Notebook Dell Inspiron 1545	150 000	55 467	94 533
Notebook Dell Latitude	525 401	8 550	516 851
Fénymásológép SHARP	1 048 800	864 315	184 485
Fénymásoló és hálózati nyomtató	437 000	161 595	275 405
Intézményi cégtábla 60x90 cm-es	110 625	19 512	91 113
SZEKRÉNY (világos színű)	116 187	89 263	26 924
SZEKRÉNY (világos színű)	116 188	89 263	26 925
RIASZTÓ KÖZPONT	160 586	82 738	77 848
Riasztó rendszer pincében	103 818	51 222	52 596
Szerverház takaró szekrény	83 563	73 696	9 867
Televízió	163 104	113 066	50 038
Bejárati ajtó	235 000	229 399	5 601
Projektör tartozékokkal	352 110	244 090	108 020
ÜLŐGARNITÚRA DIABLO	270 000	197 788	72 212
LÉGTISZTÍTÓ-PÁRASÍTÓ KÉSZÜLÉK	155 600	69 911	85 689
ASZTAL DIABLO	57 000	41 756	15 244
Beépített konyhabútor	357 180	177 081	180 099
BEÉPÍTETT SZEKRÉNY	74 460	54 335	20 125
SAROKSZEKRÉNY (PÁNCÉLTAKAR	128 750	93 960	34 790
Íróasztal	69 594	68 328	1 266
IRÓASZTAL (világos színű)	77 925	59 868	18 057
IRÓASZTAL (4 DB) világos színű	267 000	205 133	61 867
SZEKRÉNYSOR	232 712	169 825	62 887
SZEKRÉNYSOR	232 713	169 825	62 888
SZEKRÉNYSOR 3 RÉSZES	191 484	114 707	76 777
Székrenysor	263 964	96 522	167 442
Számítógép Compaq	105 750	105 750	0
Sz.gép NONAME (gépház)	68 750	68 750	0
Sz.gép NONAME (gépház)	68 750	68 750	0
Sz.gép The Macro P4 Celeron	89 250	89 250	0
Számítógép Intel Celeron 2,6	169 970	169 970	0
SZÁMÍTÓGÉP INTEL CELERON 2,6	169 970	169 970	0
SZÁMÍTÓGÉP KONFIG. P4	199 236	199 236	0
SZ.GÉP KONFIG.INTEL 3.0 GHZ	254 160	254 160	0
SZ.GÉP KONFIG.INTEL 3.0 GHZ	254 160	254 160	0
SZÁM.GÉP CEL104/E/128/20GB	601 755	601 755	0
SZÁM.GÉP FSC PRIMO P2510 TIP.	137 880	137 880	0
SZÁM.GÉP FSC PRIMO P2510 TIP.	137 880	137 880	0
Nyomtató HP Laeser Jet 3030	148 750	148 750	0
NYOMTATÓ MULTIFUNKCIÓS	59 990	59 990	0
Nyomtató Canon-	106 250	106 250	0
Fényképezőgép PANASONIC	158 860	158 860	0

Irodabútor (fogadópult)	97 188	97 188	0
Ives fogadópult	101 238	101 238	0
Telefon alközpont	378 575	378 575	0
Öltözőszekrény	92 238	92 238	0
GSM adapter	151 750	151 750	0
GSM adapter	151 750	151 750	0
Kaputelefon és nyitó rendszer	63 500	63 500	0
Videókamera PANASONIC	214 010	214 010	0
Telefon készülék NOKIA	52 900	52 900	0
Íróasztal	89 625	89 625	0
Íróasztal fiókos szekrényvel	76 750	76 750	0
Nádgarnitúra 3-db.-os	72 800	72 800	0
Páncélszekrény	29 274	29 274	0
Szekrény beépített	20 246	20 246	0
Szekrénysor /Tiffany/fenyő	92 344	92 344	0
Összesen:	11 545 409	8 522 049	3 023 360
Járművek			
Gépkocsi RENAULT MASTER MRA 8	5 579 888	5 579 888	-
Összesen:	5 579 888	5 579 888	0
Családsegítő Központ			
Mindösszesen:	19 890 936	15 540 607	4 350 329

Idősek Klubja / Hattyú u. /

Immateriális javak			
Étkezési program Szociónet	226 800	151 530	75 270
F1425:F1448	75 000	75 000	0
Adatbázis program	146 427	146 427	0
Program OEM OFFICE XP SB	88 100	88 100	0
Összesen:	536 327	461 057	75 270
Ingatlan			
Hattyú u. Idősek Klubja épülete	802 600	4 229	798 371
összesen:	802 600	4 229	798 371
Gépek, berendezések, felszerelések			
Ülőgarnitúra 3 részes (1 db 2-es kanapé)	218 000	13 077	204 923
RIASZTÓRENDSZER KIÉPÍTÉSE	211 470	164 409	47 061
FELSZOLGÁLÓ KOCSI	112 000	87 247	24 753
Számítógép The Macro Celeron	91 500	91 500	0
Fénymásoló PC 860	174 990	174 990	0
Mosogatógép Whirpool	79 900	79 900	0
Bőr ülőgarnitúra (piros)	229 990	229 990	0
Ételmelegítő görd. vízfürdős	290 000	290 000	0
Televízió Grunding T51	54 990	54 990	0
Gázt- zhely ZCG 5062 tip.	54 900	54 900	0
H-tógép kombinált Zanussi	65 990	65 990	0
Pianino	20 000	20 000	0

Összesen:	1 603 730	1 326 993	276 737
Idősek Klubja / Hattyú u. / Mindösszesen:	2 942 657	1 792 279	1 150 378

Idősek Klubja / Roham u. /

Immateriális javak

Étkezési program Szocio.NET	226 800	151 530	75 270
Étkezési program	75 000	75 000	0
Program OEM OFFICE XP SB	88 100	88 100	0
Összesen:	389 900	314 630	75 270

Gépek berendezések, felszerelések

Számítógép konfigur. Fujitsu Siemens	178 128	155 947	22 181
Pohár-és tányérmosogató gép	421 813	26 140	395 673
Telefon alközpont és berendezései (F	221 750	31 185	190 565
Konyhaszekrény beépítéssel	368 875	55 540	313 335
Emeleti konyhabútor beépítéssel	118 915	18 093	100 822
Szekrénysor	212 088	31 932	180 156
Bőr fotel NICARO	109 374	96 448	12 926
MASSZÁZSÁGY	272 500	208 385	64 115
TOLÓAJTÓS SZEKRÉNY	207 120	92 731	114 389
Bőr fotel NICARO	109 374	96 448	12 926
MOBIL MELEGENTARTÓ PULT	364 920	162 654	202 266
Számítógép + billentyűzet + egér	96 325	96 325	0
FÉNYMÁSOLÓGÉP SHARP AR 122	143 750	143 750	0
Fénymásológép SHARP	212 375	212 375	0
DIGIT. FÉNYMÁSOLÓGÉP	775 680	775 680	0
Fax CANON	74 875	74 875	0
Monitor Belinea	31 250	31 250	0
3-as ülő	199 990	199 990	0
Tányérmosogató gép	337 425	337 425	0
Mosó-szárítógép	84 990	84 990	0
Mosó-és szárítógép	89 990	89 990	0
Riasztórendszer	374 625	374 625	0
Ülőgarnitúra	199 990	199 990	0
Sarok ülőgarnitúra	70 000	70 000	0
Napellenző	249 257	249 257	0
Napellenző	249 258	249 258	0
Kiegészítő irodai szekrény	114 738	114 738	0
Szines televízió ORION	57 904	57 904	0
Airofit -tornaszer	51 900	51 900	0
Pianino /Koncert	29 000	29 000	0
Masszírozó szék	48 000	48 000	0
HI-FI torony	46 460	46 460	0
Sarokgarnitúra TRIEST	190 990	190 990	0
MONTANA komód 4 ajtós,4 fiókos	79 990	79 990	0
MONTANA szekrénysor	169 990	169 990	0
Szekrénysor /elemes	40 028	40 028	0
Összesen:	6 603 637	4 994 283	1 609 354

Idősek Klubja / Roham u. /

Mindösszesen:	6 993 537	5 308 913	1 684 624
----------------------	------------------	------------------	------------------

Lovas utcai Bölcsöde

Immateriális javak

NT.Workstation OEM.program.	58 250	58 250	0
Adatbázis program	146 429	146 429	0
MS WINDOWS 98 OEM program	31 620	31 620	0
Kézikönyv HACCP	131 250	131 250	0
Összesen:	367 549	367 549	0

Ingtatlan

Lombos díszfa	68 400	0	68 400
Összesen:	68 400	0	68 400

Gépek, berendezések, felszerelések

Számítógép konfiguráció+ OEM Win	152 160	126 080	26 080
Multifunkciós nyomtató	203 400	168 538	34 862
Fagyasztószelekrény ELECTROLUX	109 990	25 431	84 559
Csúszda bástyával (udvari játszóeszköz)	258 750	50 676	208 074
Villanybojler HAJDU	105 000	102 752	2 248
Konyhai aprító berendezés	147 360	58 148	89 212
MOSOGATÓGÉP	122 990	38 151	84 839
MOSÓGÉP WHIRLPOOL AWT 2205	69 990	53 576	16 414
H-töszekrény	56 990	50 148	6 842
BURGONYAKOPTATÓ	260 400	78 920	181 480
UDVARI JÁTÉKSZEKRÉNY	106 250	78 889	27 361
BEÉPÍTETT SZEKRÉNY	237 500	184 261	53 239
BEÉP.ÁGYTARTÓ SZEKRÉNY	282 000	181 485	100 515
BEÉPÍTETT SZEKRÉNY	312 000	146 007	165 993
Fax-Samsung-	104 625	104 625	0
Konyh.robotgép tartozékai	273 250	273 250	0
Mosógép aut.WHIRLPOOL	79 900	79 900	0
Térelváltató INOX	67 432	67 432	0
Mosogató	71 125	71 125	0
Tricikli	23 120	23 120	0
Szőnyegtisztítógép	26 392	26 392	0
Szárítógép	31 920	31 920	0
Konyhagép	101 600	101 600	0
Mosogatógép	124 900	124 900	0
Konyhaasztal-rozsdamentes-	66 000	66 000	0
Mosógép	31 920	31 920	0
Mosógép -Energolux-	43 120	43 120	0
Hernyó alagut	52 490	52 490	0
Hűtőszelekrény-Zanussi-	25 592	25 592	0
Babaház	39 200	39 200	0
Csúszda -létra-	47 920	47 920	0
Konyhabútor -szürke-	89 421	89 421	0
Álomvár A	20 160	20 160	0
ASCO -Oktató fejlesztő eszköz	55 920	55 920	0
Íróasztal-fenyő-	34 750	34 750	0
Összesen:	3 835 537	2 753 819	1 081 718

Lovas utcai Bölcsőde			
Mindösszesen:	4 271 486	3 121 368	1 150 118

Tigris utcai Bölcsőde

Immateriális javak			
Kézikönyv HACCP	131 250	131 250	0
Összesen:	131 250	131 250	0

Ingtatlanok			
Tigris u-i bölcsőde (II.számú) épülete	48 410 368	10 937 781	37 472 587
Összesen:	48 410 368	10 937 781	37 472 587

Gépek, berendezések, felszerelések

Számítógép konfigur. + OEM Win és OE	152 160	126 080	26 080
Mosogatógép BOSCH SGS 53 F 02	107 990	2 531	105 459
Ágytartó szekrény (150 cm x 160 cm >	112 500	5 453	107 047
MOSOGATÓGÉP SIEMENS SE 26 E	102 980	45 616	57 364
Munkaasztal (rozsdamentes)	267 700	234 810	32 890
MOSÓGÉP WHIRLPOOL AWT 2205	69 990	53 576	16 414
TELEFON ALKÖZPONT PANASONIC	151 080	65 125	85 955
Négylapos gázt-zhely	109 990	99 702	10 288
Négylapos gázt-zhely	109 990	99 702	10 288
HÜTŐSZEKRENY ELEKTROLUX	59 990	45 931	14 059
Zsúrfogó b-zelzáró	57 250	51 894	5 356
BURGONYAKOPTATÓ	216 960	141 951	75 009
Matrac és ágyneműtároló szekrény (1)	212 500	43 474	169 026
Játékszekrény	117 500	24 038	93 462
FEKETEMOSOGATÓ SZEKRÉNY	51 000	40 481	10 519
SZEKRÉNY CSOPORTSZOBÁBA	252 000	113 724	138 276
SZÁMITÓGÉP MONITOR NÉLKÜL	110 760	110 760	0
Játék fali polc(konyhai tálaló	58 000	58 000	0
Univerz. robotgép N-24	300 703	300 703	0
Mosogatógép	109 900	109 900	0
Szárító elektromos	39 400	39 400	0
Szárító elektromos/szekrény	51 125	51 125	0
Fagyasztószekrény	31 440	31 440	0
Fagyasztószekrény	31 440	31 440	0
Gőztisztítógép	60 000	60 000	0
Centrifúga MA-411-	54 810	54 810	0
Mosógép MC112-Frontomat-	69 080	69 080	0
Mosógép aut.Whirlpool	72 400	72 400	0
Hűtőszekrény-Lehel-	26 640	26 640	0
Babaház	39 200	39 200	0
Csúzda -famászóka,feljáróval-	100 000	100 000	0
Mikrohullámu sütő	23 120	23 120	0
Összesen:	3 329 598	2 372 106	957 492

Tigris utcai Bölcsőde			
Mindösszesen:	51 871 216	13 441 137	38 430 079

Iskola utcai Bölcsőde

Immateriális javak

HIVÁSNAPLÓZÓ SZOFTVER	166 750	166 750	0
Mikrofalat program	131 250	131 250	0
MS WINDOWS 98 OEM program	31 620	31 620	0
Kézikönyv HACCP	131 250	131 250	0
Összesen:	460 870	460 870	0

Ingtatlanok

Iskola u-i bölcsőde I.számú	53 070 542	16 717 334	36 353 208
Akadálymentesítés	2 269 330	-	2 269 330
Összesen:	55 339 872	16 717 334	38 622 538

Gépek, berendezések, felszerelések

Hordozható számítógép + OEM Win X	165 000	136 718	28 282
Számítógép konfigur. (Deil Vostro 220M)	175 824	84 888	90 936
Fénymásológép	350 000	33 859	316 141
Mosogatógép AEG F 60660 M	132 990	10 831	122 159
Játszóterei eszközök	248 400	85 816	162 584
Beépített játéktartó polcrendszer	102 500	4 968	97 532
Mosogatógép BOSCH	122 990	11 726	111 264
Burgonyakoptató KG-503 tip.	347 280	143 084	204 196
Gázmérő 16-25 m3/h gm.-hez ker. cs.	356 146	66 637	289 509
Szekrény (3 db-os)	176 400	60 939	115 461
SZEKRÉNYSOR CSOPORTSZOBÁB	176 400	45 620	130 780
Kettő darabos szekrény sor játszósob	176 400	44 218	132 182
Szekrény sor játszósobába (4 db-os)	292 800	66 068	226 732
MOSÓGÉP WHIRLPOOL AWT 2205	69 990	53 576	16 414
TELEFON ALKÖZPONT	283 900	212 029	71 871
GÁZTŰZHELY SIEMENS	94 990	72 719	22 271
Polcos, rm. állvány	211 250	186 554	24 696
Konyhai mérleg	75 000	65 816	9 184
HŰTŐSZEKRENY ELEKTROLUX	59 990	45 931	14 059
HŰTŐSZEKRENY ELEKTROLUX	59 990	45 931	14 059
DEKORÁCIÓS FALIKÉP	189 850	120 134	69 716
DEKORÁCIÓS FALIKÉP	72 000	43 101	28 899
BEÉP. IRODABÚTOR	249 000	184 285	64 715
Szekrény sor csoportszobába	273 600	129 018	144 582
GYERMEK RUHÁS SZEKRÉNY (2 DI	225 600	101 273	124 327
FAX+ÜZENETRÖGZITŐ	152 650	114 005	38 645
SZÁM.GÉP ASUS BARBONE	256 250	256 250	0
SZÁMITÓGÉP	138 120	138 120	0
SZÁMITÓGÉP	131 640	131 640	0
FÉNYMÁSOLÓGÉP	100 000	100 000	0
FÉNYMÁSOLÓGÉP	300 000	300 000	0
Fülkés mozdony (udvari fajáték)	65 000	65 000	0
Fülkés mozdony (udvari fajáték)	65 000	65 000	0
Fülkés vonatkocsi (udv.fajáték)	50 000	50 000	0
Fülkés vonatkocsi (udv.fajáték)	50 000	50 000	0
Hőlégszárító LAVAMAC LDR 185	506 250	506 250	0
Mosogatógép WHIRLPOOL	94 900	94 900	0
Mosogatógép WHIRLPOOL	94 900	94 900	0
Előkészítő asztal fiókkal	95 000	95 000	0
Mosógép LAVAMAC LN 95 tip.	831 250	831 250	0

Szem.kódos tel.tarifa számláló	91 000	91 000	0
Főzőszámoly (gázos)	117 750	117 750	0
Szerszámós faház 2x2 m	117 919	117 919	0
Takarítószeres szekrény	53 563	53 563	0
Komplett vezetői irodabútor	421 575	421 575	0
Univerzális robotgép+tart.	328 130	328 130	0
Álló konyhaszekrény	74 310	74 310	0
Írásvetítő	179 238	179 238	0
Gázkazán	300 000	300 000	0
Konyhaszekrény- játék-	36 474	36 474	0
Mini-Hifi JVC	44 990	44 990	0
Mélyh-töltáda	21 500	21 500	0
Mélyh-töltáda	20 864	20 864	0
Fagyasztó láda /Lehel 230	28 000	28 000	0
Centrifuga	107 108	107 108	0
Szagelszívó berendezés	66 516	66 516	0
Magas lábas fedővel	38 475	38 475	0
Fazék fedővel	31 825	31 825	0
Teleszkopos+Mágneses tábla	67 350	67 350	0
Televízió	30 320	30 320	0
Hűtőgép HSK. 1700	22 320	22 320	0
H-tőgép SNAIGE C-290	57 990	57 990	0
H-tőgép ZFT-154 aut.olv.	48 990	48 990	0
Videokamera Sony V8	159 890	159 890	0
Villanysütő	30 000	30 000	0
Beép. gardrobszekrény	20 800	20 800	0
Beép.gardrobszekrény	20 800	20 800	0
Beép.gardrobszekrény	20 800	20 800	0
Beép.gardrobszekrény	20 800	20 800	0
Beép.gardrobszekrény	20 800	20 800	0
Beép.gardrobszekrény	20 800	20 800	0

Összesen: 10 240 147 7 568 951 2 671 196

Iskola utcai Bölcsőde

Mindösszesen: 66 040 889 24 747 155 41 293 734

Idősek Klubja /Fő u./

Immateriális javak:

Étkezési program	478 800	319 895	158 905
Étkezési program Szoció NET	226 800	151 530	75 270

Összesen: 705 600 471 425 234 175

Ingtatlanok

FŐ U.-I IDŐSEK KLUBJÁNAK ÉP. 17 174 427 1 400 698 15 773 729

Összesen: 17 174 427 1 400 698 15 773 729

Gépek, berendezések, felszerelések

SZÁMÍTÓGÉP (INTEL 2.5GHZ DUA	128 594	64 642	63 952
Számítógép konfigur. Fujitsu Siemens	178 128	155 947	22 181
NOTEBOOK (FUJITSU SIEMENS V5	106 560	53 564	52 996
TELEFON ALKÖZPONT PANASONI	102 840	28 151	74 689

MOSOGATÓGÉP	607 890	352 576	255 314
MOSÓ-SZÁRÍTÓGÉP	112 949	66 092	46 857
2 DB TÁLALÓASZTAL (RM.)	646 800	375 141	271 659
MOSLÉKOLÓ-LESZEDŐ ASZTAL	153 600	89 091	64 509
MUNKAASZTAL (RM.)	488 400	283 272	205 128
TÁLCACSÚSZTATÓ (RM.)	184 800	107 184	77 616
ÜLŐGARNITÚRA PARIS (BŐR)	460 000	266 800	193 200
ÜLŐGARNITÚRA MADRID (BŐR)	640 000	371 200	268 800
TÁLCA-EVŐESZKÖZ KOCSI (RM.)	396 000	229 680	166 320
FŐZŐSÁMOLY (RM., GÁZÜZEMŰ)	149 202	86 536	62 666
TAKARÍTÓSZERES SZEKRÉNY	103 200	59 859	43 341
SÜTŐS TŰZHELY (RM., 4 ÉGŐS)	546 785	317 136	229 649
POLCOS TÁROLÓ ÁLLVÁNY	389 400	225 853	163 547
HŰTŐSZEKRÉNY (ÉTELMINTÁS)	321 840	186 670	135 170
ÉTELMELEGÍTŐ TÁLALÓPULT	502 320	291 349	210 971
MOSOGATÓ (RM., 3 MEDENCÉS)	330 600	191 749	138 851
MOSOGATÓ 2 MEDENCÉS	183 000	106 139	76 861
MIKROHULLÁMÚ SÜTŐ	201 781	117 037	84 744
FAX Pana KXFP 101 HG	69 990	69 990	0
SZÁM.GÉP KONF.MACRO P4CELEF	264 360	264 360	0
FÉNYMÁSOLÓ +GDI NYOMTATÓ	196 680	196 680	0
Vitrines szekrény bükk	55 990	55 990	0
Étkező asztal üveges KUBA	62 990	62 990	0
összesen:	7 584 699	4 675 678	2 909 021
Idősek klubja /Fő u. /			
Mindösszesen:	25 464 726	6 547 801	18 916 925

Idegen helyen tárolt eszköz

Gépek, berendezések, felszerelések			
SZÁMITÓGÉP PCIE 512MB	234 132	228 202	5 930
Összesen:	234 132	228 202	5 930
Idegen helyen tárolt eszköz			
Mindösszesen:	234 132	228 202	5 930

	Bruttó érték	Értékcsökkenés	Nettó érték
			Ft
GAMESZ			
Immateriális javak	9 110 182	8 810 215	299 967
Ingatlanok	282 840 353	27 564 637	255 275 716
Gépek, berendezések, felsz.	36 424 160	16 960 234	19 463 926
Járművek	26 894 989	16 844 128	10 050 861
	355 269 684	70 179 214	285 090 470
Vári beléptető			
Immateriális javak	0	0	0
Ingatlanok	0	0	0
Gépek, berendezések, felsz.	286 000	202 978	83 022
Járművek	0	0	0
	286 000	202 978	83 022
ZAMÁRDI – üdülő			
Immateriális javak	0	0	0
Ingatlanok	71 452 486	8 385 595	63 066 891
Gépek, berendezések, felsz.	4 325 424	3 381 434	943 990
	75 777 910	11 767 029	64 010 881
Város-és községgazdálkodás			
Immateriális javak	0	0	0
Ingatlanok	0	0	0
Gépek, berendezések, felsz.	1 360 914	1 042 904	318 010
Járművek	4 300 000	4 300 000	0
	5 660 914	5 342 904	318 010
Mészáros-Tigris utcai Óvoda			
Immateriális javak	58 500	58 500	0
Ingatlanok	102 097 963	21 753 852	80 344 111
Gépek, berendezések, felsz.	5 176 562	3 807 552	1 369 010
	107 333 025	25 619 904	81 713 121
Dísz téri Óvoda			
Immateriális javak	0	0	0
Ingatlanok	0	0	0
Gépek, berendezések, felsz.	1 416 642	1 416 642	0
	1 416 642	1 416 642	0
Iskola utcai Óvoda			
Immateriális javak	58 500	58 500	0
Ingatlanok	59 190 713	9 664 264	49 526 449
Gépek, berendezések, felsz.	8 020 401	6 020 696	1 999 705
	67 269 614	15 743 460	51 526 154
Logodi utcai Óvoda			
Immateriális javak	51 625	51 625	0
Ingatlanok	0	0	0
Gépek, berendezések, felsz.	894 384	894 384	0
	946 009	946 009	0
Lovas utcai Óvoda			
Immateriális javak	0	0	0
Ingatlanok	72 520 268	16 115 551	56 404 717
Gépek, berendezések, felsz.	6 753 624	4 259 749	2 493 875

	79 273 892	20 375 300	58 898 592
Nyárs utcai Óvoda			
Immateriális javak	58 500	58 500	0
Ingatlanok	59 262 412	11 499 286	47 763 126
Gépek, berendezések, felsz.	4 856 923	3 026 925	1 829 998
	64 177 835	14 584 711	49 593 124
Toldy utcai Óvoda			
Immateriális javak	88 500	88 500	0
Ingatlanok	50 442 183	10 564 059	39 878 124
Gépek, berendezések, felsz.	3 342 225	2 528 776	813 449
	53 872 908	13 181 335	40 691 573
Batthyány Általános Iskola			
Immateriális javak	1 354 250	1 043 534	310 716
Ingatlanok	162 809 313	30 898 499	131 910 814
Gépek, berendezések, felsz.	18 436 018	13 843 674	4 592 344
	182 599 581	45 785 707	136 813 874
Lisznyai Általános Iskola			
Immateriális javak	736 750	538 139	198 611
Ingatlanok	110 772 248	22 423 338	88 348 910
Gépek, berendezések, felsz.	20 683 950	12 805 987	7 877 963
	132 192 948	35 767 464	96 425 484
Budavári Általános Iskola			
Immateriális javak	1 137 350	948 823	188 527
Ingatlanok	85 025 698	26 180 132	58 845 566
Gépek, berendezések, felsz.	16 667 078	12 482 066	4 185 012
	102 830 126	39 611 021	63 219 105
Zeneiskola			
Immateriális javak	1 197 843	1 006 360	191 483
Ingatlanok	34 200	0	34 200
Gépek, berendezések, felsz.	30 194 734	21 297 993	8 896 741
	31 426 777	22 304 353	9 122 424
Nevelési Tanácsadó			
Immateriális javak	365 000	365 000	0
Ingatlanok	68 546 915	5 928 480	62 618 435
Gépek, berendezések, felsz.	8 529 066	4 428 535	4 100 531
	77 440 981	10 722 015	66 718 966
Czakó utcai Sporttelep			
Immateriális javak	0	0	0
Ingatlanok	54 557 985	11 037 479	43 520 506
Gépek, berendezések, felsz.	5 910 963	4 830 412	1 080 551
	60 468 948	15 867 891	44 601 057
Gondozási Központ /Attila u./			
Immateriális javak	1 385 658	1 050 951	334 707
Ingatlanok	0	0	0
Gépek, berendezések, felsz.	4 435 691	3 709 379	726 312
Járművek	0	0	0
	5 821 349	4 760 330	1 061 019
Gondozási Központ /Fő u./			
Immateriális javak	397 629	397 629	0
Ingatlanok	0	0	0

Gépek, berendezések, felsz.	0	0	0
	397 629	397 629	0
I. HGSZ Könyvtára /Vár/			
Immateriális javak	151 375	151 375	0
Ingatlanok	0	0	0
Gépek, berendezések, felsz.	157 250	157 250	0
	308 625	308 625	0
Családsegítő Központ			
Immateriális javak	1 780 894	1 378 885	402 009
Ingatlanok	984 745	59 785	924 960
Gépek, berendezések, felsz.	11 545 409	8 522 049	3 023 360
Járművek	5 579 888	5 579 888	0
	19 890 936	15 540 607	4 350 329
Idősek Klubja / Hattyú u. /			
Immateriális javak	536 327	461 057	75 270
Ingatlanok	802 600	4 229	798 371
Gépek, berendezések, felsz.	1 603 730	1 326 993	276 737
	2 942 657	1 792 279	1 150 378
Idősek Klubja / Roham u. /			
Immateriális javak	389 900	314 630	75 270
Ingatlanok	0	0	0
Gépek, berendezések, felsz.	6 603 637	4 994 283	1 609 354
	6 993 537	5 308 913	1 684 624
Lovas utcai Bölcsőde			
Immateriális javak	367 549	367 549	0
Ingatlanok	68 400	0	68 400
Gépek, berendezések, felsz.	3 835 537	2 753 819	1 081 718
	4 271 486	3 121 368	1 150 118
Tigris utcai Bölcsőde			
Immateriális javak	131 250	131 250	0
Ingatlanok	48 410 368	10 937 781	37 472 587
Gépek, berendezések, felsz.	3 329 598	2 372 106	957 492
	51 871 216	13 441 137	38 430 079
Iskola utcai Bölcsőde			
Immateriális javak	460 870	460 870	0
Ingatlanok	55 339 872	16 717 334	38 622 538
Gépek, berendezések, felsz.	10 240 147	7 568 951	2 671 196
	66 040 889	24 747 155	41 293 734
Idősek Klubja / Fő u. /			
Immateriális javak	705 600	471 425	234 175
Ingatlanok	17 174 427	1 400 698	15 773 729
Gépek, berendezések, felsz.	7 584 699	4 675 678	2 909 021
	25 464 726	6 547 801	18 916 925
Idegen helyen tárolt eszköz			
Immateriális javak	0	0	0
Ingatlanok	0	0	0
Gépek,berendzések ,felsz.	234 132	228 202	5 930

	234 132	228 202	5 930
Mindösszesen:	1 582 480 976	425 611 983	1 156 868 993

ÖSSZEGZÉS

Immateriális javak	20 524 052	18 213 317	2 310 735
Ingtatlanok	1 302 333 149	231 134 999	1 071 198 150
Gépek, berendezések, felszerelések	222 562 898	149 336 673	73 226 225
Járművek	36 774 877	26 724 016	10 050 861
üzemeltetésre átadott eszközök	286 000	202 978	83 022
MINDOSSZESEN:	1 582 480 976	425 611 983	1 156 868 993

**Kosztolányi Dezső
Általános Iskola és Gimnázium**

2010.

Önkormányzati költségvetési szervek 2010. évi beszámolója (2010.2. időszak)

Intézményi szintű kiíratás

Megye: 01 Szektor: 1251 Törzsszám: 501123 Pénzügyi K.: 0001 Kosztolányi Dezső Általános Iskola és Gimnázium

38 Immateriális javak, tárgyi eszközök és üzemeltetésre, kezelésre átadott, koncesszióba adott, vagyonkezelésbe vett eszközök állományának alakulása

Megnevezés	Immateriális javak	Ingatlanok, vagy.ér.jogok	Gépek, berend, felsz.	Járművek	Átadott eszközök	ezzer Ft Összesen
1. Tárgyévi nyitó állomány (Előző évi záró)	3 372	148 805	41 111	0	0	193 288
2. Bruttó növ. - Beszerzés, létesítés	300	0	2 829	0	0	3 129
3. Bruttó növ. - Felújítás	0	14 338	0	0	0	14 338
4. Bruttó növ. - Beszerzés, felújítás ÁFA-ja	75	3 585	707	0	0	4 367
5. Bruttó növ. - Tárgyévi pénzforg. növ.	375	17 923	3 536	0	0	21 834
6. Bruttó növ. - Saját kiv. beruh. aktivált értéke	0	0	0	0	0	0
7. Bruttó növ. - Előző évek ber. akt. érték	0	0	0	0	0	0
8. Bruttó növ. - Térítésmentes átvétel	0	0	0	0	0	0
9. Bruttó növ. - Alapítás, átszervezés miatti átvétel	0	0	0	0	0	0
10. Bruttó növ. - Egyéb növekedés	0	0	0	0	0	0
11. Bruttó növ. - Tárgyévi pénzforg. nélk. növ. össz.	0	0	0	0	0	0
12. Bruttó növ. - Összes növekedés	375	17 923	3 536	0	0	21 834
13. Bruttó csökk. - Értékesítés	0	0	0	0	0	0
14. Bruttó csökk. - 02-04-ből nem aktivált beruh. és ÁFA-ja	0	0	0	0	0	0
15. Bruttó csökk. - 02-04-ből a beruh. előleg összege	0	0	0	0	0	0
16. Bruttó csökk. - Selejtezés, megsemmisülés	0	0	1 183	0	0	1 183
17. Bruttó csökk. - Térítésmentes átadás	0	0	0	0	0	0
18. Bruttó csökk. - Alapítás, átszervezés miatti átadás	0	0	0	0	0	0
19. Bruttó csökk. - Egyéb csökkenés	0	0	134	0	0	134
20. Bruttó csökk. - Összes csökkenés	0	0	1 317	0	0	1 317
21. Bruttó érték összesen	3 747	166 728	43 330	0	0	213 805
22. Terv szerinti értékcsökk. nyitó állománya	1 677	36 415	26 854	0	0	64 946
23. Terv szerinti érték-növekedés	438	3 106	5 183	0	0	8 727
24. Terv szerinti érték-csökkenés	0	0	1 317	0	0	1 317
25. Terv szerinti értékcsökk. záró állománya	2 115	39 521	30 720	0	0	72 356
26. Terven felüli értékcsökk. nyitó állománya	0	0	0	0	0	0
27. Terven felüli érték-növekedés	0	0	41	0	0	41
28. Terven felüli érték-csökkenés	0	0	0	0	0	0
29. Terven felüli értékcsökk. Visszairása	0	0	0	0	0	0
30. Terven felüli értékcsökk. záró állománya	0	0	41	0	0	41
31. Értékcsökkenés összesen	2 115	39 521	30 761	0	0	72 397
32. Eszközök nettó értéke	1 632	127 207	12 569	0	0	141 408
33. Teljesen leírt eszközök bruttó értéke	514	0	20 734	0	0	21 248

Kosztolányi Dezső Általános Iskola és Gimnázium

Megnevezés	Bruttó érték	Értékcsökkenés	Nettó érték
Ft			
Immateriális javak			
Kolibri Könyvtári Nyilvántartó prog.	285 000	270 916	14 084
Étkezés megrendelő program	47 500	8 471	39 029
Taninform 2005.szoftver használat	2 512 260	1 252 936	1 259 324
Panda vírusíró	48 827	13 293	35 534
NOD 32 vírusvédelem	341 250	57 450	283 800
Matematikai statsztikai program	50 000	50 000	-
Multischool Étkezés-megrendelés pr	35 000	35 000	-
Windows Millenium Dem.Hu	76 250	76 250	-
Symantec Antivírus program	317 625	317 625	-
Étkezési program	35 000	35 000	-
Összesen:	3 748 712	2 116 941	1 631 771
Ingtatlanok (HRSZ: 6797)			
Mozgásszerűlt rámpa	119 389	10 234	109 155
Garanciális kötelezettség visszatart.	265 372	22 095	243 277
Tankönyha vizesedés,szennyvízáter	471 155	38 298	432 857
Iskolaépület	165 871 872	39 449 398	126 422 474
Összesen:	166 727 788	39 520 025	127 207 763
Gépek, berendezések, felszerelések			
Számítógép konfiguráció AMD 1800	77 148	71 388	5 760
Számítógép konfiguráció AMD 1800	77 149	71 389	5 760
Számítógép konfiguráció AMD 1800	77 149	71 389	5 760
Számítógép konfiguráció AMD 1800	77 149	71 389	5 760
Számítógép konfiguráció AMD 1800	77 149	71 389	5 760
Számítógép konfiguráció AMD 1800	77 149	71 389	5 760
Számítógép konfiguráció AMD 1800	77 149	71 389	5 760
Számítógép konfiguráció AMD 1800	77 149	71 389	5 760
Számítógép konfiguráció AMD 1800	77 149	71 389	5 760
Számítógép konfiguráció	141 222	115 825	25 397
Számítógép konfiguráció	69 243	62 970	6 273
Számítógép konfiguráció	69 243	62 970	6 273
Monitor	45 990	40 194	5 796
Monitor	45 990	40 194	5 796
Monitor	45 990	40 194	5 796
Monitor	45 990	40 194	5 796
Számítógép konfiguráció	83 397	58 500	24 897
Számítógép konfiguráció	47 543	33 540	14 003
Számítógép konfiguráció	47 543	33 540	14 003
Számítógép konfiguráció	55 793	36 256	19 537
Számítógép konfiguráció	55 793	36 256	19 537
Számítógép konfiguráció	55 793	36 256	19 537
Számítógép konfiguráció	69 043	35 041	34 002
Számítógép konfiguráció	69 043	35 041	34 002
Laptop	145 068	102 180	42 888
Számítógép konfiguráció	54 683	38 220	16 463

Megnevezés	Bruttó érték	Értékcsökkenés	Nettó érték
Számítógép konfiguráció	96 935	67 470	29 465
Thinkpad R50 e laptop	31 440	20 496	10 944
Thinkpad R50 e laptop	31 440	20 496	10 944
Thinkpad R50 e laptop	31 440	20 496	10 944
Thinkpad R50 e laptop	31 440	20 496	10 944
Thinkpad R50 e laptop	31 440	20 496	10 944
Thinkpad R50 e laptop	31 440	20 496	10 944
IBM x226 szerver alapgép	114 156	76 584	37 572
IBM x226 szerver alapgép	55 080	36 223	18 857
Linksys NAS 200 Server	144 726	87 246	57 480
Számítógép alapgép	93 338	32 592	60 746
Számítógép alapgép	93 338	32 592	60 746
Számítógép alapgép	93 338	32 592	60 746
Számítógép alapgép	93 338	32 592	60 746
Számítógép alapgép	93 338	32 592	60 746
Számítógép alapgép	93 338	32 592	60 746
Számítógép alapgép	93 338	32 592	60 746
Számítógép alapgép	93 338	32 592	60 746
Számítógép alapgép	87 237	30 652	56 585
Számítógép alapgép	87 237	30 652	56 585
Számítógép alapgép	87 237	30 652	56 585
Számítógép alapgép	87 237	30 652	56 585
Számítógép alapgép	87 237	30 652	56 585
Számítógép alapgép	87 237	30 652	56 585
Számítógép alapgép	87 237	30 652	56 585
Számítógép alapgép	87 237	30 652	56 585
Számítógép alapgép	87 237	30 652	56 585
Számítógép alapgép	87 237	30 652	56 585
Számítógép alapgép	87 237	30 652	56 585
Számítógép alapgép	87 237	30 652	56 585
Számítógép alapgép	87 237	30 652	56 585
TRITON Szerver szekrény	270 193	83 152	187 041
IBM 4194 Server	574 681	205 400	369 281
D-Link DNS-323 2 fiókos SATA	99 719	35 550	64 169
HDD 1TB IBM SATA II. Hot Swap	202 500	37 480	165 020
Serever IBM x3250 M3 QC	518 905	96 051	422 854
DELL Vostro 1015 Notebook	122 800	3 441	119 359
DELL Vostro 1015 Notebook	122 800	3 441	119 359
DELL Vostro 1015 Notebook	122 800	3 441	119 359
DELL Vostro 1015 Notebook	122 800	3 441	119 359
DELL Vostro 1015 Notebook	122 800	3 441	119 359
DELL Vostro 1015 Notebook	122 800	3 441	119 359
TRITON RACK faliszekrény	52 006	1 457	50 549
Szünetmentes tápegység	92 986	83 664	9 322
Switch (Lan Linksys)	73 036	63 162	9 874
Switch (Lan Linksys)	73 036	63 162	9 874
UPS MGE 1150	92 986	79 800	13 186
Monitor	36 984	25 740	11 244
Monitor	36 984	25 740	11 244
Monitor	36 984	25 740	11 244
Monitor	36 984	25 740	11 244
2 részes szám.technikai szekrény	40 320	28 080	12 240
Médiakocsi görgős, zárható	470 630	339 364	131 266
Médiakocsi görgős, zárható	470 630	339 364	131 266
Hordozható interaktív eszköz	228 816	168 705	60 111

Megnevezés	Bruttó érték	Értékcsökkenés	Nettó érték
Dupla oldalszárnyas zománcozott tát	108 180	34 744	73 436
Floorball kapu (hálóval)	50 000	41 220	8 780
Kültéri ping-pong asztal	120 000	91 248	28 752
Ping-pong asztal	84 990	52 802	32 188
Ugródomb 400x200	220 000	127 107	92 893
Dobbantó	69 900	36 344	33 556
Tornapad	50 100	25 960	24 140
Labdatartó kosár	49 992	25 960	24 032
Tornapad	50 100	24 360	25 740
Labdatartó kosár	49 992	24 360	25 632
Dobbantó	70 000	32 284	37 716
Tornapad 4 m.	60 000	27 672	32 328
Öltözőpad	60 000	27 672	32 328
Svédszekrény 5 részes	60 000	18 768	41 232
Svédszekrény 5 részes	60 000	18 768	41 232
Svédszekrény 5 részes	60 000	18 768	41 232
Dobbantó	49 800	15 640	34 160
Dobbantó	49 800	15 640	34 160
Plexi palánk kosárgyűrűvel	170 825	12 512	158 313
Plexi palánk kosárgyűrűvel	170 825	12 512	158 313
LG LV-4981 VHS videómagnó	23 646	22 194	1 452
MSS MPA 250 Keverő-erősítő	115 801	113 436	2 365
e:max AS 202 DVD lejátszó	10 400	7 348	3 052
Vezeték nélküli hálózati rendszer	1 341 276	788 015	553 261
Fénymásoló	426 000	163 423	262 577
Digikamera SD	219 100	66 345	152 755
Telefon központ	585 888	116 733	469 155
SHARP LCD TV	174 990	33 390	141 600
SHARP LCD TV	174 990	33 390	141 600
Színpad hangosító berendezés	344 970	22 600	322 370
Fénymásoló	391 080	84 320	306 760
Sharp ML04249 Fénymásoló	379 080	169 271	209 809
Füstérzékelő berendezés	132 305	97 467	34 838
Mosogatógép	657 240	413 668	243 572
Melegítőpult	344 640	115 217	229 423
Ipari porszívó	94 800	31 236	63 564
Elektrolux villanytűzhely	99 900	21 920	77 980
Elektrolux villanytűzhely	99 900	21 920	77 980
Hómaró	149 900	1 440	148 460
Alumínium tároló kocsi	97 124	96 174	950
Naplótartó szekrény	53 200	49 161	4 039
Konyha bútor	99 000	90 441	8 559
Beépített ruhásszekrény	335 862	260 946	74 916
Milton íróasztal	140 310	100 632	39 678
Milton ruhásszekrény	134 910	97 038	37 872
Öltözőszekrény	100 046	62 880	37 166
Öltözőszekrény	57 304	36 179	21 125
Pihenőpad	68 480	28 944	39 536
Pihenőpad	68 480	28 944	39 536
Pihenőpad	68 480	28 944	39 536
Tárgyaló asztal	170 900	73 168	97 732
Tanári katedra	270 900	54 000	216 900
Tanári katedra	270 900	54 000	216 900
Szekrény- 6 ajtós	200 000	11 218	188 782

Megnevezés	Bruttó érték	Értékcsökkenés	Nettó érték
Pianinó	135 200	-	135 200
Szintetizátor	42 000	-	42 000
Digitális zongora	255 000	-	255 000
Szintetizátor	46 900	-	46 900
Belinea 15" SVGA monitor	50 300	50 300	-
Belinea 15" SVGA monitor	50 300	50 300	-
Belinea 15" SVGA monitor	50 300	50 300	-
Belinea 15" SVGA monitor	50 300	50 300	-
Belinea 15" SVGA monitor	50 300	50 300	-
Belinea 15" SVGA monitor	50 300	50 300	-
Belinea 15" SVGA monitor	50 300	50 300	-
Pentium számítógép	176 300	176 300	-
LG 17" monitor	35 912	35 912	-
LG 17" monitor	35 912	35 912	-
Pentium IV. számítógép konfiguráció	104 408	104 408	-
Pentium IV. számítógép konfiguráció	93 481	93 481	-
Pentium IV. számítógép konfiguráció	93 481	93 481	-
Pentium IV. számítógép konfiguráció	93 482	93 482	-
LG 17" monitor	34 785	34 785	-
LG 17" monitor	34 785	34 785	-
HP Compaq NX5000 Business Notel	420 200	420 200	-
HP NX5000 Business Notebook	339 110	339 110	-
3 db 1,44 floppy lemez meghajtó	5 700	5 700	-
Számítógép konfiguráció AMD 1800	65 298	65 298	-
Pentium IV. alapgép	65 190	65 190	-
Pentium IV. alapgép	74 565	74 565	-
Pentium IV. alapgép	65 190	65 190	-
Pentium IV. alapgép	65 190	65 190	-
Pentium IV. alapgép	65 190	65 190	-
Pentium IV. alapgép	127 860	127 860	-
Pentium IV. alapgép	127 860	127 860	-
ACER 17" TFT monitor	76 177	76 177	-
ACER 17" TFT monitor	76 177	76 177	-
Samsung 19" Flat monitor	64 612	64 612	-
Samsung 19" Flat monitor	64 612	64 612	-
LG 17" monitor	33 900	33 900	-
LG 17" monitor	33 900	33 900	-
LG 17" monitor	33 900	33 900	-
LG 17" monitor	33 900	33 900	-
Szerver konfiguráció I.	165 655	165 655	-
Szerver konfiguráció II.	165 655	165 655	-
IBM Thinkpad R50e laptop	212 375	212 375	-
Pentium IV. alapgép	116 255	116 255	-
Pentium IV. alapgép	116 255	116 255	-
Számítógép konfiguráció	90 092	90 092	-
Számítógép konfiguráció	90 092	90 092	-
Számítógép konfiguráció	90 092	90 092	-
Számítógép konfiguráció	90 092	90 092	-
Számítógép konfiguráció	90 092	90 092	-
Számítógép konfiguráció	90 092	90 092	-
Számítógép konfiguráció	90 092	90 092	-
Számítógép konfiguráció	90 092	90 092	-
Számítógép konfiguráció	90 092	90 092	-
Számítógép konfiguráció	90 092	90 092	-
Számítógép konfiguráció	90 092	90 092	-

Megnevezés	Bruttó érték	Értékcsökkenés	Nettó érték
Számítógép konfiguráció	90 092	90 092	-
Monitor	24 624	24 624	-
Monitor	24 624	24 624	-
VGA Distributor	16 132	16 132	-
Számítógép konfiguráció	60 743	60 743	-
Számítógép konfiguráció	60 743	60 743	-
Számítógép konfiguráció	60 743	60 743	-
Számítógép konfiguráció	60 743	60 743	-
Számítógép konfiguráció	166 051	166 051	-
Számítógép konfiguráció	148 151	148 151	-
Notebook	199 188	199 188	-
Notebook	199 188	199 188	-
Notebook	231 041	231 041	-
Szűnetmentes tápegység	24 875	24 875	-
Számítógépes hálózat	358 304	358 304	-
Nyomtató	120 500	120 500	-
HP 1300 lézernyomtató	107 126	107 126	-
Epson Stylus C43 tintasugaras nyom	13 224	13 224	-
HP Laserjet 1012 lézernyomtató	65 500	65 500	-
Scanner Canon Lide 2.0 USB	15 475	15 475	-
HP 3130 projector	607 814	607 814	-
NEC MultiSync VT-660k projector	570 800	570 800	-
KTI SWITCH 10/100 Nbps 8 portos	7 000	7 000	-
Conceptronic CI00S16 portos SWITC	24 055	24 055	-
NGE Evolution szűnetmentes tápeg	94 425	94 425	-
Samsung NL-1610 lézernyomtató	28 920	28 920	-
FUJI Finepix S-7000 digitális fénykép	131 880	131 880	-
Hitachi CPX 440 W projector	468 420	468 420	-
Router	25 284	25 284	-
Projector	349 924	349 924	-
Monitor	40 313	40 313	-
Monitor	40 313	40 313	-
Monitor	40 313	40 313	-
Monitor	40 313	40 313	-
Monitor	40 313	40 313	-
Monitor	40 311	40 311	-
Kettesy féle tábla	46 000	46 000	-
Oszlopállványos ellenmozgó tábla	131 613	131 613	-
Mérleg	21 840	21 840	-
Lábkorong	52 500	52 500	-
Lábkorong	52 500	52 500	-
Acéltábla	44 575	44 575	-
Acéltábla	44 575	44 575	-
Írásvetítő	65 000	65 000	-
Lapozható tábla	46 104	46 104	-
Írásvetítő	40 700	40 700	-
Lapozható tábla	22 800	22 800	-
Lapozható tábla	22 800	22 800	-
Írásvetítő	53 363	53 363	-
Diavetítő	39 990	39 990	-
Szalaggenerátor	42 302	42 302	-
Biokémiai molekula készlet	58 486	58 486	-
Írásvetítő	37 900	37 900	-
Kerámia égető kemence	335 450	335 450	-

Megnevezés	Bruttó érték	Értékcsökkenés	Nettó érték
Mikroszkóp	201 888	201 888	-
Student videokamera (mikroszkópho	243 250	243 250	-
Levegő kísérleti készlet	106 445	106 445	-
Égető kemence	240 000	240 000	-
Mikroszkóp	29 700	29 700	-
Mikroszkóp	29 700	29 700	-
Mikroszkóp	29 700	29 700	-
Lábkorong	52 500	52 500	-
Egyokuláros labormikroszkóp	58 162	58 162	-
Egyokuláros labormikroszkóp	58 162	58 162	-
Egyokuláros labormikroszkóp	58 163	58 163	-
Egyokuláros labormikroszkóp	58 163	58 163	-
Egyokuláros labormikroszkóp	58 163	58 163	-
Hordozható írásvetítő	151 009	151 009	-
Időjárás kísérleti készlet	181 104	181 104	-
Hőtan kísérleti készlet	137 984	137 984	-
Nyelvi labor berendezése	2 456 000	2 456 000	-
Projector Sony VPL-CS2	786 250	786 250	-
SIRO Diavetítő	38 876	38 876	-
Manométerrel ellátott Venturi cső	76 499	76 499	-
70 cm-es Philips televízió	99 990	99 990	-
Dupla oldalszárnyas zománcozott tál	88 825	88 825	-
Dupla oldalszárnyas zománcozott tál	88 825	88 825	-
Dupla oldalszárnyas zománcozott tál	88 825	88 825	-
A+K Starflex 13412 150x150 vetítőv	16 661	16 661	-
Kosárlabda palánk	50 800	50 800	-
Kosárlabda palánk	50 800	50 800	-
Kompresszor	21 600	21 600	-
Ping-pong asztal	22 500	22 500	-
Tornagerenda	102 375	102 375	-
Sífelszerelés	177 960	177 960	-
Rugós dobbantó	52 560	52 560	-
Rugós dobbantó	52 560	52 560	-
Lapsúlyos kondicionáló	81 250	81 250	-
Elliptikus tréner	77 187	77 187	-
Futópad	63 375	63 375	-
Hifi torony	217 080	217 080	-
Sony video recorder	55 241	55 241	-
Sony video kamera	129 990	129 990	-
Hi-Fi torony	49 990	49 990	-
Videó rekorder	49 990	49 990	-
AIWA Music Center	88 900	88 900	-
Daewoo televízió	50 816	50 816	-
CF 20 színes televízió	44 990	44 990	-
ITT televízió	33 440	33 440	-
Orion CTV televízió	33 520	33 520	-
Funai kisképernyős televízió	21 520	21 520	-
Schlastic -Cam videó kamera	155 813	155 813	-
Kihangosító berendezés	686 375	686 375	-
Daewoo 71 cm televízió	94 990	94 990	-
Daewoo videórekorder	27 990	27 990	-
Philips videórekorder	54 990	54 990	-
Orion videómagnó	20 000	20 000	-
Thomson videórekorder	25 000	25 000	-

Megnevezés	Bruttó érték	Értékcsökkenés	Nettó érték
Philips 28 PT 70cm-es televízió	97 490	97 490	-
Philips 28 PT televízió	84 990	84 990	-
Philips VR 540 videó magnó	37 990	37 990	-
Yamada 2100 DVD lejátszó	40 000	40 000	-
Panasonic TX 25 CK1 63cm-es telev	74 990	74 990	-
Panasonic NVHV videó rekorder	34 990	34 990	-
Panasonic DVD lejátszó	34 990	34 990	-
Partner Plusz telefonközpont kieg.	58 450	58 450	-
Gáztűzhely	39 900	39 900	-
Hűtőszekrény	46 540	46 540	-
Mosógép	54 900	54 900	-
Hűtőszekrény	59 990	59 990	-
Galanz WP-700 mikrohullámú sütő	16 900	16 900	-
Zanussi ZT-154R Hűtőszekrény	46 900	46 900	-
Konyhai munkaasztal	84 875	84 875	-
Tányér- és pohárszállító kocsi	127 530	127 530	-
BOSCH Mobil klima	159 990	159 990	-
Zanussi ZD-16/4 Kombinált hűtőszek	54 900	54 900	-
Íróasztal	40 400	40 400	-
TV-Videó szekrény	30 400	30 400	-
TV-Videó szekrény	30 400	30 400	-
Szekrény sor	40 756	40 756	-
Könyvvállvány	34 375	34 375	-
Vanda íróasztal + karosszék	178 200	178 200	-
Szőnyeg	22 400	22 400	-
Címeres zászló	50 000	50 000	-
Komód	10 000	10 000	-
Beépített szekrény sor	67 500	67 500	-
Íróasztal	52 960	52 960	-
Íróasztal	52 960	52 960	-
Ülőgarnitúra	32 400	32 400	-
Heverő	8 400	8 400	-
Szekrény sor	24 800	24 800	-
Szőnyeg	31 000	31 000	-
Kétajtós polcos szekrény	55 000	55 000	-
Szekrény sor	40 756	40 756	-
Vanda könyvszekrény	82 700	82 700	-
Görgős média szekrény- kőris	63 147	63 147	-
Zárható vegyszerszekrény	80 653	80 653	-
Görgős média szekrény	67 456	67 456	-
Milton komód	125 900	125 900	-
Összesen	43 329 494	30 760 688	12 568 806
Mindösszesen:	213 805 994	72 397 654	141 408 340

Szilágyi Erzsébet Gimnázium

2010.

Önkormányzati költségvetési szervek 2010. évi beszámolója (2010.2. időszak)

Intézményi szintű kiírás

Megye: 01 Szektor: 1251 Törzsszám: 501080 Pénzügyi K.: 0001 Szilágyi Erzsébet Gimnázium

38 Immateriális javak, tárgyi eszközök és üzemeltetésre, kezelésre átadott, koncesszióba adott, vagyonkezelésbe vett eszközök állományának alakulása

Megnevezés	Immateriális javak	Ingtalanok, vagy.ér.jogok	Gépek, berend, felsz.	Járművek	Átadott eszközök	ezer Ft Összesen
1. Tárgyévi nyitó állomány (Előző évi záró)	4 644	180 654	53 226	0	0	238 524
2. Bruttó növ. - Beszerzés, létesítés	521	0	4 584	0	0	5 105
3. Bruttó növ. - Felújítás	0	796	0	0	0	796
4. Bruttó növ. - Beszerzés, felújítás ÁFÁ-ja	55	199	1 146	0	0	1 400
5. Bruttó növ. - Tárgyévi pénzforg. növ.	576	995	5 730	0	0	7 301
6. Bruttó növ. - Saját kiv. beruh. aktivált értéke	0	0	0	0	0	0
7. Bruttó növ. - Előző évek ber. akt. érték	0	0	0	0	0	0
8. Bruttó növ. - Téritésmentes átvétel	0	0	0	0	0	0
9. Bruttó növ. - Alapítás, átszervezés miatti átvétel	0	0	0	0	0	0
10. Bruttó növ. - Egyéb növekedés	0	0	0	0	0	0
11. Bruttó növ. - Tárgyévi pénzforg. nélk. növ. össz.	0	0	0	0	0	0
12. Bruttó növ. - Összes növekedés	576	995	5 730	0	0	7 301
13. Bruttó csökk. - Értékesítés	0	0	0	0	0	0
14. Bruttó csökk. - 02-04-ből nem aktivált beruh. és ÁFÁ-ja	0	0	0	0	0	0
15. Bruttó csökk. - 02-04-ből a beruh. előleg összege	0	0	0	0	0	0
16. Bruttó csökk. - Selejtezés, megsemmisülés	0	0	873	0	0	873
17. Bruttó csökk. - Téritésmentes átadás	0	0	0	0	0	0
18. Bruttó csökk. - Alapítás, átszervezés miatti átadás	0	0	0	0	0	0
19. Bruttó csökk. - Egyéb csökkenés	0	0	0	0	0	0
20. Bruttó csökk. - Összes csökkenés	0	0	873	0	0	0
21. Bruttó érték összesen	5 220	181 649	58 083	0	0	244 952
22. Terv szerinti értékcsökk. nyitó állománya	2 123	32 957	37 583	0	0	72 663
23. Terv szerinti érték-növekedés	981	3 756	8 212	0	0	12 949
24. Terv szerinti érték-csökkenés	0	0	873	0	0	873
25. Terv szerinti értékcsökk. záró állománya	3 104	36 713	44 922	0	0	84 739
26. Terven felüli értékcsökk. nyitó állománya	0	6 761	0	0	0	6 761
27. Terven felüli érték-növekedés	0	0	0	0	0	0
28. Terven felüli érték-csökkenés	0	0	0	0	0	0
29. Terven felüli értékcsökk. Visszairása	0	0	0	0	0	0
30. Terven felüli értékcsökk. záró állománya	0	6 761	0	0	0	6 761
31. Értékcsökkenés összesen	3 104	43 474	44 922	0	0	91 500
32. Eszközök nettó értéke	2 116	138 175	13 161	0	0	153 452
33. Teljesen leírt eszközök bruttó értéke	1 904	0	25 660	0	0	27 564

Szilágyi Erzsébet Gimnázium

Megnevezés	Bruttó érték	Értékcsökkenés	Nettó érték
			Ft
Immateriális javak			
OKTATÓPROGRAM	3 015 313	1 190 378	1 824 935
TANINFORM BÉRLETI DÍJ	300 000	8 672	291 328
NOVELL CSOMAG	113 625	113 625	-
ÓRAREND PROGRAM	73 750	73 750	-
TANINFORM	1 507 000	1 507 000	-
IKTATÓPROGRAM	124 750	124 750	-
SZOFTVER ADOBE	85 002	85 002	-
Összesen:	5 219 440	3 103 177	2 116 263
Ingtatlanok:			
BP.MÉSZÁROS U. 5-7.	168 155 559	41 693 383	126 462 176
SPORTPÁLYA	5 992 010	953 854	5 038 156
SPORTUDVAR KERÍTÉS	6 184 282	752 316	5 431 966
PARKOLÓ	1 315 008	72 360	1 242 648
Ingtatlanok összesen:	181 646 859	43 471 913	138 174 946
Gépek, berendezések, felszerelések			
SZÁMÍTÓGÉP DELL OPT.	204 770	178 155	26 615
SZÁMÍTÓGÉP DELL OPT.	204 770	178 155	26 615
SZÁMÍTÓGÉP DELL OPT.	204 770	178 155	26 615
SZÁMÍTÓGÉP DELL OPT.	204 770	178 155	26 615
SZÁMÍTÓGÉP DELL OPT.	204 770	178 155	26 615
SZÁMÍTÓGÉP DELL OPT.	204 770	178 155	26 615
SZÁMÍTÓGÉP DELL OPT.	204 770	178 155	26 615
SZÁMÍTÓGÉP DELL OPT.	204 770	178 155	26 615
SZÁMÍTÓGÉP DELL OPT.	204 770	178 155	26 615
SZÁMÍTÓGÉP DELL OPT.	204 770	178 155	26 615
SZÁMÍTÓGÉP DELL OPT.	204 770	178 155	26 615
SZÁMÍTÓGÉP DELL OPT.	204 770	178 155	26 615
SZÁMÍTÓGÉP DELL OPT.	204 770	178 155	26 615
SZÁMÍTÓGÉP DELL OPT.	204 770	178 155	26 615
SZÁMÍTÓGÉP DELL OPT.	204 770	178 155	26 615
SZÁMÍTÓGÉP DELL OPT.	204 770	178 155	26 615
SZÁMÍTÓGÉP DELL OPT.	204 770	178 155	26 615
SZÁMÍTÓGÉP DELL OPT.	204 770	178 155	26 615
SZÁMÍTÓGÉP DELL OPT.	204 770	178 155	26 615
NOTEBOOK DELL XPS M1330	355 240	309 123	46 117
SZÁMÍTÓGÉP DELL OPT.	325 900	284 085	41 815
MONITOR SAMSUNG 19"	67 080	58 743	8 337
MONITOR SAMSUNG 19"	67 080	58 743	8 337
MONITOR SAMSUNG 19"	67 080	58 743	8 337
MONITOR SAMSUNG 19"	67 080	58 743	8 337
MONITOR SAMSUNG 19"	67 080	58 743	8 337
MONITOR SAMSUNG 19"	67 080	58 743	8 337

Megnevezés	Bruttó érték	Értékcsökkenés	Nettó érték
SZERVER BŐVÍTÉS	1 216 920	1 059 300	157 620
MONITOR 19" SAMSUNG	44 400	30 840	13 560
MONITOR 19" SAMSUNG	44 400	30 840	13 560
MONITOR 19" SAMSUNG	44 400	30 840	13 560
MONITOR 19" SAMSUNG	44 400	30 840	13 560
MONITOR 19" SAMSUNG	44 400	30 840	13 560
MONITOR 19" SAMSUNG	44 400	30 840	13 560
MONITOR 19" SAMSUNG	44 400	30 840	13 560
MONITOR 19" SAMSUNG	44 400	30 840	13 560
MONITOR 19" SAMSUNG	44 400	30 840	13 560
MONITOR 19" SAMSUNG	44 400	30 840	13 560
MONITOR 19" SAMSUNG	44 400	30 840	13 560
MONITOR 19" SAMSUNG	44 400	30 840	13 560
MONITOR 19" SAMSUNG	44 400	30 840	13 560
MONITOR 19" SAMSUNG	44 400	30 840	13 560
MONITOR 19" SAMSUNG	44 400	30 840	13 560
MONITOR 19" SAMSUNG	44 400	30 840	13 560
NYOMTATÓ MÁTRIX	141 600	98 688	42 912
NYOMTATÓ HP LJ 4014	294 000	205 086	88 914
NYOMTATÓ HP LJ 2015	97 200	67 848	29 352
SZÁMÍTÓGÉP DELL Opt.	228 662	119 208	109 454
SZÁMÍTÓGÉP DELL Opt.	229 062	119 208	109 854
SZÁMÍTÓGÉP DELL Opt.	215 712	113 880	101 832
SZÁMÍTÓGÉP DELL Opt.	229 062	119 208	109 854
NYOMTATÓ MINOLTA	164 880	87 016	77 864
NYOMTATÓ MINOLTA	164 880	87 016	77 864
PROJEKTOR	292 500	137 544	154 956
TERMINAL L230 BŐVÍTÉS	54 050	23 286	30 764
TERMINAL L230 BŐVÍTÉS	54 050	23 286	30 764
TERMINAL L230 BŐVÍTÉS	54 050	23 286	30 764
TERMINAL L230 BŐVÍTÉS	54 050	23 286	30 764
TERMINAL L230 BŐVÍTÉS	54 050	23 286	30 764
TERMINAL L230 BŐVÍTÉS	54 050	23 286	30 764
TERMINAL L230 BŐVÍTÉS	54 050	23 286	30 764
TERMINAL L230 BŐVÍTÉS	54 050	23 286	30 764
TERMINAL L230 BILL. EGÉR	54 050	21 756	32 294
TERMINAL L230 BILL. EGÉR	54 050	21 756	32 294
TERMINAL L230 BILL. EGÉR	54 050	21 756	32 294
NOTEBOOK DELL	299 550	120 324	179 226
NOTEBOOK DELL	299 550	120 324	179 226
PROJEKTOR P1270	264 975	106 560	158 415
PROJEKTOR P1270	264 975	106 560	158 415
SZÁMÍTÓGÉP DELL OPT.	119 750	42 012	77 738
INTERAKTÍV TÁBLA	467 775	164 124	303 651
PROJEKTOR P1270	234 650	80 984	153 666
SZÁMÍTÓGÉP DELL OPOT.	119 850	36 072	83 778
SZÁMÍTÓGÉP DELL OPT.	203 562	43 056	160 506
SZÁMÍTÓGÉP DELL OPT.	203 562	43 056	160 506
SZÁMÍTÓGÉP DELL OPT.	203 562	43 056	160 506
SZÁMÍTÓGÉP DELL OPT.	203 562	43 056	160 506
SZÁMÍTÓGÉP DELL OPT.	203 562	43 056	160 506
SZÁMÍTÓGÉP DELL OPT.	203 562	43 056	160 506
SZÁMÍTÓGÉP DELL OPT.	203 562	43 056	160 506
SZÁMÍTÓGÉP DELL OPT.	203 562	43 056	160 506
SZÁMÍTÓGÉP DELL OPT.	203 563	43 056	160 507
SZÁMÍTÓGÉP DELL OPT.	203 563	43 056	160 507
SZÁMÍTÓGÉP DELL OPT.	203 563	43 056	160 507

Megnevezés	Bruttó érték	Értékcsökkenés	Nettó érték
HŰTŐSZEKRENY	41 490	30 760	10 730
SAMSUNG DVD	39 990	30 574	9 416
SAMSUNG DVD	39 990	30 574	9 416
SAMSUNG DVD	39 990	30 574	9 416
SAMSUNG DVD	39 990	30 574	9 416
FUNAI TV	35 657	26 660	8 997
FUNAI TV	35 657	26 660	8 997
DAEWO TV	60 657	45 619	15 038
IRATTÁROLÓ SZEKRÉNY	85 125	64 283	20 842
FLEXIBILIS KAMERA	155 000	116 999	38 001
KÉZILABDA KAPU	180 000	134 224	45 776
MIKROMETSZET KLT.	72 380	54 418	17 962
FUJI FÉNYKÉPEZŐGÉP	101 691	73 830	27 861
TM-ÁTVÉT: KAMERA	625 000	448 896	176 104
BIOSZ METSZETSOR	67 200	48 758	18 442
SEBIMITÁCIÓS KÉSZLET	56 760	40 521	16 239
IDŐJÁRÁS KÍSÉRL. KLT.	197 516	137 790	59 726
LEVEGŐELEMZŐ KÉSZLET	90 000	59 301	30 699
EPISZKÓP	319 992	200 071	119 921
EPISZKÓP	108 000	67 725	40 275
FÉNYMÁSOLÓGÉP	672 000	419 786	252 214
FÉNYMÁSOLÓGÉP	528 000	330 145	197 855
BIZTONSÁGI RÁCS	299 520	180 999	118 521
SAMSUNG TELEVÍZIÓ	99 900	59 680	40 220
SAMSUNG DVD-COMBO	49 900	29 840	20 060
PHILIPS KOMBA DVD	19 900	11 064	8 836
PHILIPS KOMBA DVD	19 900	11 064	8 836
PHILIPS DVD	21 900	12 447	9 453
KEVERŐ PULT	29 500	14 556	14 944
BOJLER Z 200	75 706	35 670	40 036
KAMERA DIGI	54 900	25 740	29 160
LABDAFOGÓ VÉDŐ HÁLÓ	196 000	85 332	110 668
FÉNYKÉPEZŐGÉP DIGITÁLIS	80 400	34 752	45 648
ÖLTÖZŐSZEKRENY 6 AJTÓS ZÁRH	118 000	42 958	75 042
ÖLTÖZŐSZEKRENY 6 AJTÓS ZÁRH	118 000	42 958	75 042
ÖLTÖZŐSZEKRENY 6 AJTÓS ZÁRH	118 000	42 958	75 042
ÖLTÖZŐSZEKRENY 6 AJTÓS ZÁRH	118 000	42 958	75 042
ÖLTÖZŐSZEKRENY 6 AJTÓS ZÁRH	118 000	42 958	75 042
ÖLTÖZŐSZEKRENY 6 AJTÓS ZÁRH	118 000	42 958	75 042
ÖLTÖZŐSZEKRENY 6 AJTÓS ZÁRH	118 000	42 958	75 042
ÖLTÖZŐSZEKRENY 6 AJTÓS ZÁRH	118 000	42 958	75 042
ÖLTÖZŐSZEKRENY 6 AJTÓS ZÁRH	118 000	42 958	75 042
ÖLTÖZŐSZEKRENY 6 AJTÓS ZÁRH	118 000	42 958	75 042
ÖLTÖZŐSZEKRENY 6 AJTÓS ZÁRH	118 000	42 958	75 042
ÖLTÖZŐSZEKRENY 6 AJTÓS ZÁRH	118 000	42 958	75 042
ÖLTÖZŐSZEKRENY 6 AJTÓS ZÁRH	118 000	42 958	75 042
ÖLTÖZŐSZEKRENY 6 AJTÓS ZÁRH	118 000	42 958	75 042
ÖLTÖZŐSZEKRENY 6 AJTÓS ZÁRH	118 000	42 958	75 042
TÁBLA MOBIL ÁLLVÁNYOS KERM.	95 280	34 428	60 852
DOBOGÓ	528 000	188 580	339 420
ÜGYFÉLPULT	144 000	49 362	94 638
BIZTONSÁGI AJTÓ	246 000	84 868	161 132
ÍRÓASZTAL SAROK	98 940	30 459	68 481
IRATMEGSEMMISÍTŐ	97 200	27 963	69 237

Megnevezés	Bruttó érték	Értékcsökkenés	Nettó érték
LÉGKONDIÓNÁLÓ BER..	288 000	66 348	221 652
VIDEÓKAMERA	89 375	13 212	76 163
VIDEÓKAMERA	89 375	13 212	76 163
VIDEÓKAMERA	89 375	13 212	76 163
AUDIO RENDSZER	316 688	29 484	287 204
AUDIO RENDSZER	316 688	29 484	287 204
AUDIO RENDSZER	316 688	29 484	287 204
HÓMAMARÓ	211 300	3 360	207 940
VIDEOMAGNÓ	35 120	35 120	-
ÍRÁSVETÍTŐ	35 900	35 900	-
ÍRÁSVETÍTŐ	35 900	35 900	-
ÍRÁSVETÍTŐ	35 900	35 900	-
FÚZÓGÉP	46 224	46 224	-
PING-PONG ASZTAL	22 500	22 500	-
EPIDIASZKÓP	43 250	43 250	-
ZANUSSI HŰTŐ	33 900	33 900	-
ZANUSSI HŰTŐ	33 900	33 900	-
FOLÁR ÍRÁSVETÍTŐ	43 000	43 000	-
ORION SZÍNES TV	118 900	118 900	-
SZÍNES TV	31 990	31 990	-
SZÍNES TV	31 990	31 990	-
KÉMIAI LABORASZTAL	50 200	50 200	-
KLÍMAGÉP	267 000	267 000	-
SÜTŐ	59 900	59 900	-
MELEGENTARTÓ PULT	160 000	160 000	-
2 AJTÓS SZEKRÉNY	47 000	47 000	-
2 AJTÓS SZEKRÉNY	47 000	47 000	-
POLCOS VIDEOSZEKRÉNY	30 400	30 400	-
2 AJTÓS POLC. SZEKR.	30 400	30 400	-
SÜLYZÓTARTÓ	30 000	30 000	-
ÍRÓASZTAL (5 DB)	185 000	185 000	-
SZEMÉLYI MÉRLEG	32 240	32 240	-
FORGÓSZEK KARFÁVAL	73 625	73 625	-
TV-VIDEO SZEKRÉNY	30 400	30 400	-
KÖNYVÁLLVÁNY	39 415	39 415	-
TV ORION	89 900	89 900	-
SONY VIDEOKAMERA	159 987	159 987	-
VIDEOMAGNÓ KV 7301	44 988	44 988	-
DEMO MŰSZER	38 640	38 640	-
TV THOMPSON 63 CM	79 990	79 990	-
VIDEOREKORDER	29 990	29 990	-
IPARI MOSOGATÓ	102 000	102 000	-
HANGVONALAS TÁBLA	86 530	86 530	-
SVÉDSZEKRÉNY	37 225	37 225	-
SVÉDSZEKRÉNY	37 225	37 225	-
SZÍNES TV	119 990	119 990	-
VIDEOREKORDER	62 990	62 990	-
REDŐNY	601 588	601 588	-
BOJLER	54 555	54 555	-
HANGERŐSÍTŐ	71 000	71 000	-
HANGFAL	185 591	185 591	-
ELSZÍVÓ	421 250	421 250	-
SZIGNÁLGENERÁTOR	219 513	219 513	-
OPTIKA DEMONSTR.	197 120	197 120	-

Megnevezés	Bruttó érték	Értékcsökkenés	Nettó érték
DOBOGÓ	390 000	390 000	-
FÉNYMÁSOLÓGÉP	1 836 250	1 836 250	-
HAJDÚ VILLANYBOYLER	43 596	43 596	-
ZANUSSI HÚTÓ	59 900	59 900	-
SONY RÁDIÓMAGNÓ	68 000	68 000	-
VIDEOKAMERA	99 990	99 990	-
PANASONIC MAGNÓ	52 000	52 000	-
FOTOCÉLLÁS BEREND..	125 181	125 181	-
LAB.ÜVEGEDÉNY.KLT.	58 360	58 360	-
EMBERI CSONTVÁZ	61 600	61 600	-
TV	129 990	129 990	-
CAN.HIT ISK.KLT.	59 000	59 000	-
FÉNYMÁSOLÓGÉP	675 000	675 000	-
AGFA FÉNYMÁSOLÓG.	562 500	562 500	-
ÍRÓASZTAL	122 500	122 500	-
KONYHABÚTOR	79 980	79 980	-
TÚZHELY	56 900	56 900	-
MOSÓGÉP	56 990	56 990	-
CD LEJÁTSZÓ	120 000	120 000	-
OSZCILLOSKÓP	107 250	107 250	-
FORGÓZSÁMOLY	101 227	101 227	-
ELEKTROVARIA	289 262	289 262	-
MECH.DEM.KLT.	152 985	152 985	-
NAPELEM K.	68 597	68 597	-
SPEC.ÜVEGBÚRA	50 219	50 219	-
OPTIKA II.	71 064	71 064	-
SZIKRAINDUKTOR	67 022	67 022	-
STROBOSZKÓP	176 367	176 367	-
MOD. HE-NE	185 498	185 498	-
HULLÁMGÉP	57 058	57 058	-
E. VÁKUMSZIVATTYÚ	441 682	441 682	-
MECH.DEM.KLT.	221 088	221 088	-
MÁGNESES KISÉRL.K	186 543	186 543	-
ELEKTR.É.K.K.	147 063	147 063	-
HULLÁMKÁD	277 477	277 477	-
HÓTANI DEMON.KLT.	111 037	111 037	-
BEÉP.SZEKRÉNY	473 750	473 750	-
OSZLÓPÁLLV.TLARSZ.	175 313	175 313	-
TÉKA ÍRÓASZTAL	88 375	88 375	-
TÉKA KÖNYVESPOLC	404 000	404 000	-
TÉKA KÖNYVESPOLC	97 448	97 448	-
TÉKA KÖNYVESPOLC	53 000	53 000	-
TÉKA KÖNYVESPOLC	508 125	508 125	-
TÉKA KÖNYVESPOLC	157 132	157 132	-
LÉZERNYOMTATÓ	62 000	62 000	-
PROJEKTOR	510 000	510 000	-
NOVELL OKT. INT. CSOM.	51 982	51 982	-
UNIVERZÁLIS TÁPEGYSÉG	40 470	40 470	-
SZÁMÍTÓGÉP 20 DB	2 550 000	2 550 000	-
SZÁMÍTÓGÉP	481 850	481 850	-
SZÁMÍTÓGÉP KONF.	256 125	256 125	-
SZKENNER	29 975	29 975	-
NYOMTATÓ	58 600	58 600	-
MEMÓRIABŐVÍTÉS	144 250	144 250	-

Megnevezés	Bruttó érték	Értékcsökkenés	Nettó érték
SZÁMÍTÓGÉP KONF.	155 695	155 695	-
MONITOR	36 275	36 275	-
MONITOR	90 040	90 040	-
SZÁMÍTÓGÉP	112 315	112 315	-
PROJEKTOR	570 800	570 800	-
PROJEKTOR	607 814	607 814	-
LAPMONITOR	62 375	62 375	-
LAPMONITOR	62 375	62 375	-
HÁTTÉRTÁR	74 875	74 875	-
SZÁMÍTÓGÉP	112 375	112 375	-
SZÁMÍTÓGÉP	147 870	147 870	-
SZÁMÍTÓGÉP	147 870	147 870	-
SZÁMÍTÓGÉP	136 435	136 435	-
MONITOR	49 875	49 875	-
MONITOR	49 875	49 875	-
SZÁMÍTÓGÉP	153 330	153 330	-
SZÁMÍTÓGÉP	140 000	140 000	-
SZÁMÍTÓGÉP	140 000	140 000	-
SZÁMÍTÓGÉP	140 000	140 000	-
MONITOR 22 DB	1 097 250	1 097 250	-
P SERVER EDIMAX	18 080	18 080	-
PRINTER HP 1022	79 995	79 995	-
PRINTER HP 1020	37 565	37 565	-
PRINTER HP 1020	37 565	37 565	-
MONITOR	58 120	58 120	-
SZÁMÍTÓGÉP	349 998	349 998	-
SZÁMÍTÓGÉP	120 000	120 000	-
SZÁMÍTÓGÉP	120 000	120 000	-
PROJEKTOR	191 604	191 604	-
PROJEKTOR	191 604	191 604	-
PROJEKTOR	191 604	191 604	-
MONITOR	115 860	115 860	-
ÉRINTŐ-KÉPERNYŐ	108 000	108 000	-
PROJEKTOR	335 892	335 892	-
MONITOR	42 216	42 216	-
INTERAKTÍVTÁBLA BÖV.	1 231 130	1 231 130	-
NOTEBOOK	224 359	224 359	-
NOTEBOOK	167 940	167 940	-
NOTEBOOK	167 940	167 940	-
Összesen:	58 084 661	44 923 429	13 161 232
Mindösszesen:	244 950 960	91 498 519	153 452 441

Toldy Ferenc Gimnázium

2010.

Önkormányzati költségvetési szervek 2010. évi beszámolója (2010.2. időszak)

Intézményi szintű kiírás

Megye: 01 Szektor: 1251 Törzsszám: 501101 Pénzügyi K.: 0001 Toldy Ferenc Gimnázium

38 Immateriális javak, tárgyi eszközök és üzemeltetésre, kezelésre átadott, koncesszióba adott, vagyonkezelésbe vett eszközök állományának alakulása

Megnevezés	Immateriális javak	Ingtatlanok, vagy.ér.jogok	Gépek, berend, felsz.	Járművek	Átadott eszközök	ezer Ft Összesen
1. Tárgyévi nyitó állomány (Előző évi záró)	2 684	965 946	40 896	0	0	1 009 526
2. Bruttó növ. - Beszerzés, létesítés	0	0	3 334	0	0	3 334
3. Bruttó növ. - Felújítás	0	32 931	0	0	0	32 931
4. Bruttó növ. - Beszerzés, felújítás ÁFÁ-ja	0	8 210	833	0	0	9 043
5. Bruttó növ. - Tárgyévi pénzforg. növ.	0	41 141	4 167	0	0	45 308
6. Bruttó növ. - Saját kiv. beruh. aktivált értéke	0	0	0	0	0	0
7. Bruttó növ. - Előző évek ber. akt. érték	0	0	0	0	0	0
8. Bruttó növ. - Térítésmentes átvétel	0	0	0	0	0	0
9. Bruttó növ. - Alapítás, átszervezés miatti átvétel	0	0	0	0	0	0
10. Bruttó növ. - Egyéb növekedés	367	0	0	0	0	367
11. Bruttó növ. - Tárgyévi pénzforg. nélk. növ. össz.	367	0	0	0	0	367
12. Bruttó növ. - Összes növekedés	367	41 141	4 167	0	0	45 675
13. Bruttó csökk. - Értékesítés	0	0	0	0	0	0
14. Bruttó csökk. - 02-04-ből nem aktivált beruh. és ÁFÁ-ja	0	0	0	0	0	0
15. Bruttó csökk. - 02-04-ből a beruh. előleg összege	0	0	0	0	0	0
16. Bruttó csökk. - Selejtezés, megsemmisülés	0	0	1 148	0	0	1 148
17. Bruttó csökk. - Térítésmentes átadás	0	0	0	0	0	0
18. Bruttó csökk. - Alapítás, átszervezés miatti átadás	0	0	0	0	0	0
19. Bruttó csökk. - Egyéb csökkenés	365	1	1	0	0	367
20. Bruttó csökk. - Összes csökkenés	365	1	1 149	0	0	1 515
21. Bruttó érték összesen	2 686	1 007 086	43 914	0	0	1 053 686
22. Terv szerinti értékcsökk. nyitó állománya	2 323	115 523	29 002	0	0	146 848
23. Terv szerinti érték-növekedés	2 401	19 874	2 848	0	0	25 123
24. Terv szerinti érték-csökkenés	2 343	0	0	0	0	2 343
25. Terv szerinti értékcsökk. záró állománya	2 381	135 397	31 850	0	0	169 628
26. Terven felüli értékcsökk. nyitó állománya	0	0	0	0	0	0
27. Terven felüli érték-növekedés	0	0	0	0	0	0
28. Terven felüli érték-csökkenés	0	0	0	0	0	0
29. Terven felüli értékcsökk. Visszaírása	0	0	0	0	0	0
30. Terven felüli értékcsökk. záró állománya	0	0	0	0	0	0
31. Értékcsökkenés összesen	2 381	135 397	31 850	0	0	169 628
32. Eszközök nettó értéke	305	871 689	12 064	0	0	884 058
33. Teljesen leírt eszközök bruttó értéke	2 319	0	15 807	0	0	18 126

Toldy Ferenc Gimnázium

Megnevezés	Bruttó érték	Értékcsökkenés	Nettó érték
			Ft
Immateriális javak			
Adobe grafikai szoftver	139 000	23 356	115 644
Adobe grafikai szoftver	228 000	38 295	189 705
MS Windows XP PRO HU CD	776 500	776 500	-
Windows XP Szoftver	37 000	37 000	-
Szoftver Macromedia WEB	103 625	103 625	-
Taninform 2005 Szoftver felh.joga	1 401 500	1 401 500	-
Összesen:	2 685 625	2 380 276	305 349
Ingatlanok			
Toldy F.u.9.	286 362 902	58 184 406	228 178 496
Tornacsarnok Donáti u.	712 045 650	77 165 909	634 879 741
HAB-749 Kft. tetőfelúj. Hirdet.	50 000	498	49 502
Főép.konzol erkély, tanári ab.	8 627 183	45 408	8 581 775
Összesen:	1 007 085 735	135 396 221	871 689 514
Gépek, berendezések, egyéb felszerelések			
SONY EX 120 Projektor	192 500	6 612	185 888
SONY EX 120 Projektor	192 500	6 612	185 888
SONY EX 120 Projektor	192 500	6 612	185 888
Dell Vostro 1015 Notebook	182 790	5 724	177 066
Dell Vostro 1015 Notebook	182 790	5 724	177 066
Dell Vostro 1015 Notebook	182 790	5 724	177 066
Dell Vostro 230 ST számítógép	117 000	4 028	112 972
Dell Vostro 230 ST számítógép	117 000	4 028	112 972
Dell Vostro 230 ST számítógép	117 000	4 028	112 972
Lap-top	226 605	2 255	224 350
Elektr.földr.középisk.atlaszt+interak	635 850	427 225	208 625
Notebook	158 000	56 485	101 515
Notebook	157 375	56 090	101 285
Notebook	157 375	56 090	101 285
Notebook	157 375	56 090	101 285
Notebook	165 000	13 261	151 739
Notebook	165 000	13 261	151 739
Számítógép konfiguráció	144 000	121 550	22 450
Server	158 400	133 705	24 695
Biológia asztal	691 940	12 650	679 290
Tolóajtós tárolóasztal hátsó felhaj.	159 012	756	158 256
Vízfürdős melegentartó kocsi	257 763	1 224	256 539
Eco kombiszekrény	143 700	684	143 016
Eco magasszekrény	108 550	516	108 034
Projektor InfocusIN26+	205 575	110 722	94 853
Televízió	119 990	51 910	68 080
Szabadesés készülék	110 000	46 208	63 792
Lézerforrás 0,8W	187 660	78 467	109 193
Rácsok irattárolás céljára	487 620	159 643	327 977
Padlósúroló automata	578 400	189 476	388 924
Projektor Epson 400We	325 200	94 557	230 643

Megnevezés	Bruttó érték	Értékcsökkenés	Nettó érték
WACOM Digitalizáló tábla	211 000	32 172	178 828
Hullámkád	261 000	6 968	254 032
Fényvető	290 760	129 922	160 838
Mikroszkóp kamera flexib.nyakkal	129 721	57 026	72 695
Televízió	139 990	60 516	79 474
Televízió	139 990	60 516	79 474
Televízió	119 990	51 910	68 080
Acéltábla	23 013	17 602	5 411
Tanuló asztal fémlábbal	51 825	40 780	11 045
Hátfalas fogas	23 925	19 250	4 675
Dobogó	78 750	60 647	18 103
Tanári asztal	103 750	80 117	23 633
Pad 180 cm-es tömör teakfa 6 db	804 000	276 668	527 332
Projektor	129 900	29 380	100 520
Talajvizsgáló minilabor	161 375	15 488	145 887
Értékmegőrző szekrény	214 250	19 380	194 870
Parafa kitűzőtábla	302 500	234 446	68 054
Polcok	106 250	82 092	24 158
Tanári asztalok	912 500	708 196	204 304
Fogas, kabátároló	87 500	68 014	19 486
Öltözőszekrény	212 500	164 183	48 317
Orvosi mosdó, szekrény	87 500	68 014	19 486
Rajzok fenyőfából	236 250	183 398	52 852
Projektor InfocusIN26+	205 577	110 722	94 855
Mosdó	87 500	68 014	19 486
Digitális tárolós oszcilloszkóp	116 910	18 860	98 050
Eszköztároló polcok	1 725 000	1 337 318	387 682
Digikamera	249 280	39 303	209 977
Asztal	41 250	31 575	9 675
Rúd	50 839	39 116	11 723
Gumirozott súlyzó tárcsa	85 147	66 336	18 811
Súlyzó neoprén	56 760	44 441	12 319
Mikroszkóp	135 900	11 016	124 884
Tornazsámoly	103 039	79 971	23 068
Fa paraván	49 300	38 799	10 501
Tornaszőnyeg	219 300	169 964	49 336
Dobbantó	64 113	49 147	14 966
Tornaszőnyeg	173 720	134 575	39 145
Tornaszőnyeg	247 250	191 502	55 748
Mérőszalag	7 698	5 964	1 734
Tornaszekrény	66 758	52 338	14 420
Magasugróléc gyakorló	15 695	11 990	3 705
Ugródomb	164 368	127 084	37 284
Műszálfilc	94 062	72 558	21 504
Forgószek	10 013	7 901	2 112
Tornagerenda	124 590	96 086	28 504
Röplabda	83 312	64 504	18 808
Medicinlabda	299 603	232 389	67 214
Kézilabda	48 375	37 149	11 226
Floorball labda	66 650	51 129	15 521

Megnevezés	Bruttó érték	Értékcsökkenés	Nettó érték
Röplabda	109 177	84 155	25 022
Kézilabda kapu+háló	29 660	23 351	6 309
Kötél	39 731	30 989	8 742
Sima falitábla	18 675	14 073	4 602
Tornakarika	29 347	23 286	6 061
Step-pad	230 265	178 059	52 206
Stopper óra	20 640	15 654	4 986
Térdvédő	21 769	17 347	4 422
Jelölő mez garn.	25 800	19 635	6 165
Kombinált hátgép	118 887	91 994	26 893
Fekvenyomó pad	61 663	47 182	14 481
Ülő scott pad	59 137	45 204	13 933
Tárcsatartó gúla	50 618	39 070	11 548
1 sz.szgép asztal kihúzható tabule	323 600	251 381	72 219
Olvasótermi lámpák	583 038	583 038	-
Húzodzkodó-tolódzkodó állvány	83 145	64 470	18 675
Szigetasztal	1 319 001	1 319 001	-
Gumirozott súlyzó tárcsa	39 564	30 955	8 609
Haspad	15 971	12 047	3 924
Ping-pong asztal	75 229	58 461	16 768
Digitális videokamera	243 968	243 114	854
Takarószőnyeg	1 193 081	1 112 676	80 405
Tornabot, Magasugró mérce, Súly	40 716	31 466	9 250
Sportburk.le- és feltekercselő gép	1 149 941	1 030 788	119 153
Tornapad	298 915	231 974	66 941
Szerhordó kocsi	107 500	83 810	23 690
Színpadfüggöny	126 360	107 312	19 048
Ülőpad	62 350	48 511	13 839
Labdatartó kocsi	134 375	103 665	30 710
Suli csővázás szék	82 200	64 277	17 923
Taktikai mappa	5 570	4 067	1 503
Floorball védőkészlet	59 125	45 200	13 925
Szekrény üveges	215 100	161 677	53 423
Kézilabdakapu	123 615	95 611	28 004
Projektor	228 000	146 535	81 465
Öltözőpad	83 750	64 595	19 155
Projektor	228 000	146 535	81 465
Öltözőpad	1 350 000	838 452	511 548
Projektor	384 000	246 498	137 502
Kosárlabda	177 146	137 015	40 131
Siléc kötéssel	135 000	59 164	75 836
Oldalsz.szgépasztal sülly.monitor	62 450	48 532	13 918
Üvegezett szekrény	53 013	41 023	11 990
Kísérleti asztal	1 648 946	529 095	1 119 851
Pylonen állványtábla	261 480	84 032	177 448
Nyomtató	236 400	236 400	-
Számítógép és monitor	217 200	217 200	-
Nyomtató	236 400	236 400	-
Számítógép és monitor	217 200	217 200	-

Megnevezés	Bruttó érték	Értékcsökkenés	Nettó érték
Számítógép és monitor	217 200	217 200	-
Nyomtató-fax-fénymásoló	124 800	124 800	-
Lézernyomtató	116 250	116 250	-
Számítógép konfigur.	128 500	128 500	-
Számítógép és monitor	170 938	170 938	-
Számítógép és monitor	170 938	170 938	-
Számítógép és monitor	170 937	170 937	-
Számítógép és monitor	177 776	177 776	-
Másológép	886 250	886 250	-
Hálózati operációs rendszer	512 472	512 472	-
Lap-top	197 880	197 880	-
Számítógép konfigur.	155 000	155 000	-
Számítógép konfigur.	155 000	155 000	-
Másológép	618 750	618 750	-
Számítógép konfigur.	258 000	258 000	-
Számítógép konfigur.	310 000	310 000	-
Számítógép konfigur.	120 488	120 488	-
Nyomtató (Laserjet 1320)	109 523	109 523	-
Server konfigur.	364 650	364 650	-
Server konfigur.	283 050	283 050	-
Sztechn.kábelek,disztributor	52 275	52 275	-
Scanner	66 100	66 100	-
Számítógép konfigur.	107 993	107 993	-
Notebook	248 370	248 370	-
Nyomtató	96 700	96 700	-
Fali rolós vászon	89 250	89 250	-
Számítógép konfigur.	170 977	170 977	-
Fali rolós vászon	53 500	53 500	-
Számítógép konfigur.	117 173	117 173	-
Monitor 17"	36 848	36 848	-
Hangfalpár	23 500	23 500	-
DVD lejátszó	40 800	40 800	-
VHS magnó	29 300	29 300	-
Vetítőállvány	40 800	40 800	-
Vetítőállvány	40 800	40 800	-
Monitor 17"	36 848	36 848	-
Monitor 17"	36 848	36 848	-
Printserver	33 150	33 150	-
Számítógép konfigur.	1 626 009	1 626 009	-
Lap-top MSI S271	304 079	304 079	-
Fujitsu-Siemens Amilo PA1538	187 080	187 080	-
Fujitsu-Siemens Amilo PA1538	187 080	187 080	-
Fujitsu-Siemens Amilo PA1538	187 080	187 080	-
Fujitsu-Siemens Amilo PA1538	187 080	187 080	-
Fujitsu-Siemens Amilo PA1538	187 080	187 080	-
Fujitsu-Siemens Amilo PA1538	187 080	187 080	-
Színes televízió	111 352	111 352	-
Digitális zongora	136 590	136 590	-
Video kamera	151 367	151 367	-
Színes televízió	183 200	183 200	-
Szőnyeg	139 399	139 399	-
Dokumentum kamera	258 000	258 000	-
Hordozható írásvetítő	162 375	162 375	-
Televízió	139 990	139 990	-

Megnevezés	Bruttó érték	Értékcsökkenés	Nettó érték
Szekrény sor	152 300	152 300	-
Episzkóp	209 500	209 500	-
Tanári asztal	881 250	881 250	-
Televízió	119 990	119 990	-
Tirisztor	384 989	384 989	-
Színpadí sötétítõfüggõny	133 670	133 670	-
Írásvetítõ	199 750	199 750	-
Színes televízió	106 785	106 785	-
Méregszekrény	110 440	110 440	-
Könyvtári asztalok	1 312 500	1 312 500	-
Tanári mikroszkóp	383 793	383 793	-
Összesen:	43 913 668	31 849 971	12 063 697
Mindösszesen:	1 053 685 028	169 626 468	884 058 560

**Budavári Önkormányzat
Egészségügyi Szolgálat**

2010.

Önkormányzati költségvetési szervek 2010. évi beszámolója (2010.2. időszak)

Intézményi szintű kiírás

Megye: 01 Szektor: 1251 Törzsszám: 501112 Pénzügyi K.: 0011 Budavári Önkormányzat Egészségügyi Szolgálat

38 Immateriális javak, tárgyi eszközök és üzemeltetésre, kezelésre átadott, koncesszióba adott, vagyonkezelésbe vett eszközök állományának alakulása

Megnevezés	Immateriális javak	Ingtalanok, vagy.ér.jogok	Gépek, berend, felsz.	Járművek	Átadott eszközök	ezes Ft. Összesen
1. Tárgyévi nyitó állomány (Előző évi záró)	12 082	191 079	239 567	0	0	442 728
2. Bruttó növ. - Beszerzés, létesítés	0	33 342	9 851	0	0	43 193
3. Bruttó növ. - Felújítás	0	11 606	0	0	0	11 606
4. Bruttó növ. - Beszerzés, felújítás ÁFA-ja	0	11 237	1 671	0	0	12 908
5. Bruttó növ. - Tárgyévi pénzforg. növ.	0	56 185	11 522	0	0	67 707
6. Bruttó növ. - Saját kiv. beruh. aktivált értéke	0	0	0	0	0	0
7. Bruttó növ. - Előző évek ber. akt. érték	0	0	0	0	0	0
8. Bruttó növ. - Térítésmentes átvétel	0	60 475	0	0	0	60 475
9. Bruttó növ. - Alapítás, átszervezés miatti átvétel	0	0	0	0	0	0
10. Bruttó növ. - Egyéb növekedés	0	30	546	0	0	576
11. Bruttó növ. - Tárgyévi pénzforg. nélk. növ. össz.	0	60 505	546	0	0	61 051
12. Bruttó növ. - Összes növekedés	0	116 690	12 068	0	0	128 758
13. Bruttó csökk. - Értékesítés	0	0	11 198	0	0	11 198
14. Bruttó csökk. - 02-04-ből nem aktivált beruh. és ÁFA-ja	0	0	0	0	0	0
15. Bruttó csökk. - 02-04-ből a beruh. előleg összege	0	0	0	0	0	0
16. Bruttó csökk. - Selejtezés, megsemmisülés	0	0	0	0	0	0
17. Bruttó csökk. - Térítésmentes átadás	0	0	0	0	0	0
18. Bruttó csökk. - Alapítás, átszervezés miatti átadás	0	0	0	0	0	0
19. Bruttó csökk. - Egyéb csökkenés	533	613	6 107	0	0	7 253
20. Bruttó csökk. - Összes csökkenés	533	613	17 305	0	0	18 451
21. Bruttó érték összesen	11 549	307 156	234 330	0	0	553 035
22. Terv szerinti értékcsökk. nyitó állománya	12 024	22 311	194 110	0	0	228 445
23. Terv szerinti érték-növekedés	55	4 239	14 648	0	0	18 942
24. Terv szerinti érték-csökkenés	533	0	16 835	0	0	17 368
25. Terv szerinti értékcsökk. záró állománya	11 546	26 550	191 923	0	0	230 019
26. Terven felüli értékcsökk. nyitó állománya	0	0	0	0	0	0
27. Terven felüli érték-növekedés	0	0	0	0	0	0
28. Terven felüli érték-csökkenés	0	0	0	0	0	0
29. Terven felüli értékcsökk. Visszairása	0	0	0	0	0	0
30. Terven felüli értékcsökk. záró állománya	0	0	0	0	0	0
31. Értékcsökkenés összesen	11 546	26 550	191 923	0	0	230 019
32. Eszközök nettó értéke	3	280 606	42 407	0	0	323 016
33. Teljesen leírt eszközök bruttó értéke	11 383	0	119 898	0	0	131 281

Budavári Önkormányzat Egészségügyi Szolgálat

Megnevezés	Bruttó érték	Értékcsökkenés	Nettó érték
			Ft
Immateriális javak			
Munkaügyi program Oracle Licenc	165 870	162 567	3 303
IxDoki program	99 000	99 000	-
IxGYEREK program	99 000	99 000	-
CT GAZD pénzügyi és tárgyi eszköz program	268 750	268 750	-
IXDOKI 2,0 Orvosi Alapellátási Rendszer	47 125	47 125	-
IXDOKI 2,0 Orvosi Alapellátási Rendszer	47 125	47 125	-
IXDOKI 2,0 Orvosi Alapellátási Rendszer	47 125	47 125	-
IXDOKI 2,0 Orvosi Alapellátási Rendszer	47 125	47 125	-
Távbeszélő állomás 356-58-81	90 000	90 000	-
Távbeszélő állomás 356-50-44	90 000	90 000	-
Távbeszélő állomás 356-52-81	90 000	90 000	-
Távbeszélő állomás 356-41-64	90 000	90 000	-
Távbeszélő állomás 356-56-81	90 000	90 000	-
Távbeszélő állomás 356-36-06	90 000	90 000	-
IX DOKI Orvosi Alapellátási Rendszer	45 928	45 928	-
IX DOKI Orvosi Alapellátási Rendszer	45 928	45 928	-
IX DOKI Orvosi Alapellátási Rendszer	45 928	45 928	-
IX DOKI Orvosi Alapellátási Rendszer	45 929	45 929	-
IX DOKI Orvosi Alapellátási Rendszer	45 929	45 929	-
IX DOKI Orvosi Alapellátási Rendszer	45 929	45 929	-
IX DOKI Orvosi Alapellátási Rendszer	45 929	45 929	-
IxDOKI 2xx hálózatosítás	64 063	64 063	-
IXVÉDŐNŐ Védőnői rendszer	201 250	201 250	-
IXVÉDŐNŐ Védőnői rendszer	166 875	166 875	-
OEM Windows NT 4 5user	287 500	287 500	-
IxVÉDŐNŐ Védőnői rendszer	51 750	51 750	-
IxVÉDŐNŐ Védőnői Rendszer	51 750	51 750	-
Windows NT 4. 6 user	311 250	311 250	-
OEM Windows 98 HU SE	146 000	146 000	-
Távbeszélő állomás 201-56-49	75 000	75 000	-
Visual IxDoki szoftver	95 250	95 250	-
CT-EcoSTAT program	636 875	636 875	-
Szoftver Medicenter rendszer	1 250 000	1 250 000	-
Szoftver Mediclient rendszer	4 675 000	4 675 000	-
Szoftver Medinet rendszer	1 250 000	1 250 000	-
Szoftver /foglalkozáségszégügyi program/	125 000	125 000	-
Szoftver /pszichiátriai gondozó program/	125 000	125 000	-
Szoftver OEM Office 2003 Basic Hun	56 250	56 250	-
Szoftver WIN SB 2003 stnd. 5cal	122 637	122 637	-
Díjszámláló rendszer Pana Call Track	97 500	97 500	-
IxDOKI 2.xx hálózatosítás	76 813	76 813	-
Összesen:	11 548 383	11 545 080	3 303
Ingtatlanok			
Bp.I.ker. Zsolt u. 6/A. Felnőtt Háziórv. Rend.telek	7 560 000	-	7 560 000
Bp. XII. ker. Maros u. 16/b. Budavári Önk. Eü Sz	147 892 701	14 108 901	133 783 800
Gyermokorv. Ügyeleti Rendelő	1 509 633	279 378	1 230 255

Megnevezés	Bruttó érték	Értécsökkenés	Nettó érték
Bp. I. ker. Attila u. 135-137. Gyermek, Ifjúsági és	22 584 152	3 027 669	19 556 483
Bp. I. ker. Tárnok u. 11. Felnőtt Háziiorvosi Rend	21 907 039	2 739 701	19 167 338
Bp. I. ker. Zsolt u. 6/A fsz. 3. Felnőtt Háziiorvosi F	20 957 000	4 086 910	16 870 090
Bp. I. ker. Csalogány u. 22-24. Felnőttorvosi Ren	11 398 957	1 231 367	10 167 590
Bp. I. ker. Mikó u. 12. Gyermekorv. és Védőnői S	4 825 181	267 238	4 557 943
Bp. I. ker. Markovits u. 2. Gyermekorvosi Rendel	6 067 005	331 973	5 735 032
Bp. I. ker. Attila u. 35. Felnőtt Háziiorvosi Rendel	2 185 942	89 610	2 096 332
Bp. I. ker. Roham u. 6. Felnőtt Fogászati Rendel	60 267 694	386 171	59 881 523
Összesen:	307 155 304	26 548 918	280 606 386

Gépek, berendezések, felszerelések

Számítógép BPC-C1200 ATX	81 250	53 741	27 509
Notebook Apple I Mac	400 400	384 122	16 278
Fénymásológép SHARP AR5420	125 880	110 093	15 787
Számítógépes hálózat kiépítése	112 200	90 442	21 758
NoteBook Toshiba Satellite A300-1BP	205 200	161 520	43 680
Fénymásoló Sharp AR5420	125 880	89 322	36 558
Számítógép szerver Iris ST5000VSA v02	501 000	350 082	150 918
Képarchiváló rendszer RAY	1 476 000	852 724	623 276
Szünetmentes tápegység UPS 3000 VA	182 156	69 992	112 164
Számítógép Invenio Office	134 875	45 851	89 024
Számítógép Fujitsu Esprimo P2560 PC	138 750	19 752	118 998
Számítógép Fujitsu Esprimo P2560 PC	138 750	19 864	118 886
Számítógép Fujitsu Esprimo P2560 PC	138 750	17 311	121 439
Számítógép Fujitsu Esprimo P2560 PC	138 750	17 311	121 439
Számítógép Fujitsu Esprimo P2560 PC	138 750	17 311	121 439
Számítógép Fujitsu Esprimo P2560 PC	138 750	17 311	121 439
Számítógép Fujitsu Esprimo P2560 PC	138 750	17 311	121 439
Számítógép Fujitsu Esprimo P2560 PC	138 750	17 311	121 439
UH diagnosztikai készülék LOGIQ 400	38 763 067	36 359 677	2 403 390
Lymphapress 103 kezelőkészülék	828 000	520 012	307 988
Defibrillátor félautomata First Save	350 000	316 984	33 016
Defibrillátor félautomata First Save	350 000	316 984	33 016
Urodoc Uroflowméter+állvány	731 250	661 105	70 145
Szekrény 2x7 fiókos kartontároló + 2 ajtós felső	241 250	214 092	27 158
Szekrény 9 fiókos kartontároló	97 500	86 522	10 978
Centrifuga asztali Hettich Rotofix 32	625 000	557 610	67 390
Koagulométer HUMAN HUMACLOT-DUO kétcsa	850 000	753 980	96 020
Spirométer SPIRODOC	170 000	148 843	21 157
Betegirányító tábla	67 625	59 564	8 061
Fénykábel Olympus	62 500	54 223	8 277
Ambuláns vérnyomásmérő monitor ABPM-04	240 000	199 747	40 253
Hőlégsterilizátor 22 l OH-300	235 000	202 115	32 885
Hőlégsterilizátor 22 l OH 300	235 000	202 115	32 885
Hőlégsterilizátor 22 l OH 300	235 000	201 835	33 165
Sebészeti vágó készülék Excell 250MCD	991 875	852 039	139 836
Filmnéző szekrény fényerő szabályzóval	50 900	43 572	7 328
Filmnéző szekrény fényerő szabályzóval	50 900	43 572	7 328
Fényes könyök KaVo 20LH+68LH, 1:1	236 000	196 976	39 024
Fényes, egyenes kézidarab KaVo 10LH	220 000	183 626	36 374
Fényes lassító könyök KaVo 7LH+67LH	265 000	221 181	43 819
Fényes gyorsító könyök KaVo 25LH 1:5	350 000	292 130	57 870
Fényes turbina+kuplung KaVo 655B+465LRN	309 000	257 904	51 096

Megnevezés	Bruttó érték	Értékcsökkenés	Nettó érték
Ajtós, fiókos pult	129 375	103 764	25 611
Ajtós, fiókos pult	68 750	55 145	13 605
Ajtós, fiókos pult	110 625	88 725	21 900
Ajtós, fiókos pult	59 250	47 517	11 733
Ajtós, fiókos pult	60 750	48 721	12 029
Görgős kuli, 3 fiókos	129 000	103 468	25 532
Várótermi pad támlás	335 000	268 693	66 307
Szekrény + polc	56 375	45 214	11 161
Öltözőszekrény 1 ajtós	120 000	96 249	23 751
Szekrény irattartó	100 625	80 716	19 909
Sarok számítógép asztal	81 875	65 665	16 210
Sarok számítógép asztal	81 875	65 665	16 210
Sürgősségi táska "A"	58 000	46 524	11 476
Látásvizsgáló tábla Kettessy f. 2 oszlopos	57 000	45 718	11 282
Fogas alsó szekrényrel + polc	69 375	55 648	13 727
Orvosi szekrény	68 750	55 145	13 605
Kartontároló szekrény	58 750	47 121	11 629
Kartontároló szekrény	58 750	47 121	11 629
Kartontároló szekrény	58 750	47 121	11 629
Öltözőszekrény	196 875	157 904	38 971
Szekrény felül üveg ajtóval	107 850	86 506	21 344
Szekrény polcos	53 750	43 108	10 642
Szekrény felül üveg ajtóval	81 250	65 171	16 079
Szekrény zárható ajtóval	75 250	60 351	14 899
Szekrény zárható ajtóval	75 250	60 351	14 899
Íróasztal	71 500	57 346	14 154
Íróasztal	71 500	57 346	14 154
Kompresszor 2 munkahelyes Ekom 2 V	305 000	235 787	69 213
Elszívó motor 1 munkahelyes Ekom	162 000	125 237	36 763
Mikromotor fényes KaVo K200	280 000	216 455	63 545
Fényes könyökdarab + infra fej KaVo 20LP+ 68LI	215 000	166 209	48 791
Fényes gyorsító könyök KaVo 25LP	360 000	278 300	81 700
Kupplung KaVo 465LRN	90 000	69 576	20 424
Fényes, egyenes kézidarab KaVo 10LP	203 000	156 047	46 953
Fényes, lassító könyök KaVo 7LP+67LH	240 000	184 492	55 508
Fényes turbina kaVo 6555B	227 500	174 882	52 618
Telefon alközpont PAX 206	74 500	59 460	15 040
Asszisztensi szék Planmeca Economat	139 000	106 848	32 152
Asszisztensi szék Planmeca Economat	139 000	106 848	32 152
Orvosi szék Planmeca Economat	135 000	103 773	31 227
Orvosi szék Planmeca Economat	135 000	103 773	31 227
Tárnok u-i rendelő táblái, feliratozása	70 500	54 845	15 655
Hűtőszekrény LG GC151	47 790	37 369	10 421
Telefon alközpont Panasonic KX TD1232 CE	520 850	371 948	148 902
Amalgám keverő DMG 410 (felújított)	116 000	88 709	27 291
Attila u-i Gyermekek, Ifjúsági és Iskolafogászat tábla	132 750	102 414	30 336
Nervostim KLM 200 fiziotherápiás készülék	227 700	167 979	59 721
Nervostim KLM 200 fiziotherápiás készülék	227 700	167 979	59 721
Cystoscope schaft Storz	637 500	468 264	169 236
Fénymásológép digitális SHARP AR 5012	100 000	73 255	26 745
Fénymásoló-nyomtató digitális SHARP AR 5320	249 875	183 040	66 835
Elektromos vállizület mozgató készülék ARTROM	2 140 000	1 551 500	588 500
Defibrillátor Primedic Saves Life	480 000	348 000	132 000
ROMBUSZ kezelőágy hidraulikus magasságállító	422 500	295 072	127 428

Megnevezés	Bruttó érték	Értékcsökkenés	Nettó érték
Terapi Master Plus TM 10020	284 250	195 921	88 329
Betegirányító pult	319 550	241 195	78 355
Lézer kezelő készülék KLS 500 OPTIKOP	472 800	337 897	134 903
Csontsebészeti kéziműszerek	232 416	160 929	71 487
Vizsgálóasztal MIDMARK 604-es (nőgyógy. és ur	1 197 600	839 239	358 361
Defibrillátor Heart Save AED	415 000	287 687	127 313
Szűrőaudiométer (mini) SA-6	268 000	187 273	80 727
Ophthalmoscope Heine Beta 200S 3,5V	105 600	70 015	35 585
Univerzális próbakeret Oculus 42500	151 200	100 250	50 950
SALGÓ-M horganyzott polcrendszer	364 380	232 330	132 050
Sonother Combi OE 309	360 000	222 526	137 474
Sonother Combi OE 309	360 000	222 526	137 474
Cystoscope KARL STORZ	3 260 631	953 066	2 307 565
Denzitóméter UH Hologic Sahara /sarok/	4 560 000	2 686 468	1 873 532
Fektetőágy fa lábakkal	228 000	134 323	93 677
Reuma bútor	170 220	98 728	71 492
Pszichiátria bútor	271 720	154 901	116 819
Kompresszor MGF 30/7s	225 000	130 501	94 499
Nőgyógyászat-Urológia bútor	340 800	193 741	147 059
Öltöző szekrény /folyosón/	61 200	34 791	26 409
Pénzügy bútor	256 560	145 850	110 710
Nitrogén tartály Lab-5 DEWAR	145 200	81 563	63 637
Gyermekorvosi váró bútorzata	169 200	87 397	81 803
Klímaberendezés LG ES-H126LLAO 3,5kW	260 268	130 894	129 374
Automatikus beteghívó rendszer Q-Matic/QMPC	648 000	321 008	326 992
Automatikus beteghívó rendszer Q-Matic/QMPC	552 000	273 449	278 551
Klímaberendezés Galatti	524 400	249 988	274 412
UH depurátor Mectron Micropiezo 54	159 199	70 007	89 192
Baby doppler TapDop-P LCD kijelzős	129 000	53 867	75 133
Fogászati Mobil RTG készülék X-MIND DC	1 037 714	413 994	623 720
Radiológiai digitalizáló rendszer	15 492 000	5 486 962	10 005 038
Tároló szekrény, dupla ajtós, zárható	111 240	38 209	73 031
Gyógytorna helyiség bútorzata	279 120	80 239	198 881
Lymphapress plus kezelőkészülék	958 680	297 388	661 292
Lymphapress maxi kezelőkészülék	676 560	209 872	466 688
Interferencia készülék Medinter OE-308	396 000	120 645	275 355
Asztali műszerfertőtlenítő Clevo UV-dezinficiáló	149 000	42 914	106 086
Uh diagnosztikai készülék DP-9900	5 088 000	1 459 350	3 628 650
Műtőlámpa Merilux X WM oldalfali	1 057 200	299 868	757 332
Nagyító binokuláris szemüvegszett Heine	228 000	63 674	164 326
Videoprinter Misubishi P93E	342 000	93 202	248 798
Mini audiométer SA-6 "Nusi"	306 000	66 739	239 261
Mini audiométer SA-6 "Nusi"	306 000	66 739	239 261
Klímatizálás	1 248 282	272 740	975 542
Asztali pachiméter Tomey SP 3000	1 393 575	249 125	1 144 450
Naso-Pharyngoscop ATMOS nagyfelbontású	2 310 613	335 956	1 974 657
Magzati szívhanghallgató TabDop-P	126 750	8 962	117 788
Coagulátor DIATROM 50 W	185 000	9 921	175 079
EKG készülék Heart Screen 60 G 3 csatornás	281 563	13 647	267 916
EKG készülék Heart Screen 60 g 3 csatornás	281 562	13 647	267 915
Turbina Supertorque Lux 660B KAVO	195 000	11 000	184 000
Turbina Supertorque Lux 660B KAVO	195 000	11 000	184 000
Mikromotor KAVO Intra K Lux 201	258 000	14 554	243 446
Mikromotor KAVO Intra K Lux 201	258 000	14 554	243 446

Megnevezés	Bruttó érték	Értécsökkenés	Nettó érték
2 medencés mosogató szekrény	101 250	5 470	95 780
Fogászati kezelőegység áttelepítése (2 db, Buda	175 000	8 968	166 032
Kompresszor EKOM DK-50 2x2V/110	835 560	42 820	792 740
Elszívó motor Luzzani	120 000	6 150	113 850
Elszívó motor Luzzani	120 000	6 150	113 850
Elszívó motor Luzzani	120 000	6 150	113 850
Fogászati kezelőegység áttelepítése 1. Rendelő	62 500	3 004	59 496
Röntgenszék fejtámlával	77 000	3 915	73 085
Lámpa foncsor KAVO 1415	82 000	4 170	77 830
ROMBUSZ ágy hidraulikus magasságállítással	446 250	21 451	424 799
ROMBUSZ ágy hidraulikus magasságállítással	446 250	21 451	424 799
Panoráma röntgen áttelepítés, beüzemelés	97 500	5 035	92 465
Defibrillátor Power Heart AED G3	512 500	204	512 296
Számítógép	603 751	603 751	-
Fénymásológép SHARP Z-20	74 302	74 302	-
Számítógép	261 898	261 898	-
Számítógép	261 898	261 898	-
Számítógép	331 086	331 086	-
Számítógép	245 999	245 999	-
Szünetmentes áramforrás BLACK UPS 600	56 500	56 500	-
Szünetmentes áramforrás BLACK UPS 600	56 500	56 500	-
Nyomtató EPSON FX-1050	44 900	44 900	-
Nyomtató CANON BJC 250	33 725	33 725	-
Számítógép szerver PENTIUM III.	502 625	502 625	-
Számítógép szerver NT	387 715	387 715	-
Nyomtató EPSON LX 1170 9 tús	138 000	138 000	-
Fénymásoló CANON FC-224S	99 975	99 975	-
Fénymásoló CANON FC-224S	99 975	99 975	-
Számítógép	180 450	180 450	-
Számítógép Windows terminál	180 450	180 450	-
Képarchiváló rendszer Orel-Image II.	1 496 075	1 496 075	-
Nyomtató EPSON LQ-300	61 250	61 250	-
Nyomtató EPSON LQ-300	61 250	61 250	-
Nyomtató EPSON LQ-300	61 250	61 250	-
Nyomtató EPSON LQ-300	61 250	61 250	-
Lifebook Fujitsu-Siemens és tartozékai	521 788	521 788	-
HP LaserJet 3200 copy/fax/print	159 954	159 954	-
Lifebook C 1020 Fujitsu-Siemens	672 197	672 197	-
Photo printer Lexmark Z65p színes tintasugaras	96 162	96 162	-
Számítógép konfiguráció	101 250	101 250	-
Számítógép szerver LG	516 429	516 429	-
Számítógép szerver MEDINET Netify 5500	335 775	335 775	-
Számítógép szerver AMBINFO TÚZFAL	151 025	151 025	-
Számítógép	148 338	148 338	-
Számítógép Ambinfo 1	249 000	249 000	-
Számítógép munkaállomás USB	135 375	135 375	-
Számítógép szerver USB	188 100	188 100	-
Nyomtató HP 5150	30 562	30 562	-
Nyomtató HP 5150	30 563	30 563	-
Nyomtató HP 5150	30 563	30 563	-
Számítógép Ambinfo 1	134 625	134 625	-
Notebook FSC Amilo A 1650	243 500	243 500	-
Számítógép INVENIO D915GN	154 560	154 560	-
Számítógép Invenio Celeron 3GHZ PROC. LG77	142 560	142 560	-

Megnevezés	Bruttó érték	Értékcsökkenés	Nettó érték
Számítógép Pentium D930	410 040	410 040	-
Fénymásoló, nyomtató digi Samsung SCX-4200	49 200	49 200	-
Fénymásoló, nyomtató, fax digi Samsung SCX-4	77 736	77 736	-
Számítógép szerver Vicomt Base AX24200	218 858	218 858	-
Számítógép szerver Dell PowerEdge SC1430 Sai	332 400	332 400	-
Számítógép mini	166 680	166 680	-
Számítógép alap	218 640	218 640	-
Számítógép mini	160 680	160 680	-
Kartontároló szekrény KT-6	25 580	25 580	-
Mini doppler ES-100 X	57 600	57 600	-
EKG gép ER 14	59 900	59 900	-
EKG gép Heart-Window	296 000	296 000	-
Műszerszekrény vitrines	20 628	20 628	-
Kartontároló szekrény	28 300	28 300	-
Kartontároló szekrény	33 980	33 980	-
Kartontároló szekrény	33 980	33 980	-
Mini doppler ES-100	57 600	57 600	-
Elektrocardiográf BURDICK EK10	200 000	200 000	-
Hőlégmentalizátor KLM100	45 500	45 500	-
Vércukor meghatározó OMNI-SCAN	22 148	22 148	-
EKG készülék MR11	35 500	35 500	-
EKG-készülék MR-11-3	33 684	33 684	-
Beépített szekrény	24 892	24 892	-
Beépített szekrény	20 250	20 250	-
Műszerszekrény vitrines	20 628	20 628	-
Műszerszekrény vitrines	20 628	20 628	-
Műszerszekrény vitrines	20 628	20 628	-
Kartontároló szekrény	25 580	25 580	-
Kartontároló szekrény	25 580	25 580	-
Kartontároló szekrény	40 800	40 800	-
Íróasztal lehajthatós	34 990	34 990	-
Vizsgáló asztal	31 000	31 000	-
Vizsgáló asztal	31 000	31 000	-
Mini doppler	57 600	57 600	-
Elektrokardiograf BURDICK EK 10	200 000	200 000	-
EKG gép Heart Window	296 000	296 000	-
EKG gép Heart Window	296 000	296 000	-
EKG gép Heart Window	296 000	296 000	-
Hőlégmentalizátor KLM-100	45 500	45 500	-
EKG gép HR11	32 964	32 964	-
EKG gép MR 11	33 200	33 200	-
Műszerszekrény 2x2 ajt.	21 200	21 200	-
Műszerszekrény vitrines	20 628	20 628	-
Műszerszekrény vitrines	20 628	20 628	-
Műszerszekrény vitrines	20 628	20 628	-
Műszerszekrény vitrines	20 628	20 628	-
Kartontároló szekrény	25 580	25 580	-
Kartontároló szekrény	25 580	25 580	-
Kartontároló szekrény	25 580	25 580	-
Kartontároló szekrény	25 580	25 580	-
Kartontároló szekrény	25 580	25 580	-
Kartontároló szekrény	25 580	25 580	-
Kartontároló szekrény	25 580	25 580	-
Vizsgáló asztal	20 466	20 466	-

Megnevezés	Bruttó érték	Értécsökkenés	Nettó érték
Vizsgáló asztal	20 466	20 466	-
Szivattyú UP-15-50	26 025	26 025	-
Mini doppler ES100X	57 600	57 600	-
Elektrocardiograf BURDICK EK 10	200 000	200 000	-
EKG gép Heart Window	296 000	296 000	-
EKG gép Heart Window	296 000	296 000	-
EKG gép Heart Window	296 000	296 000	-
Hőlégmenterizáló KLM 100	45 500	45 500	-
Evolárt lámpa	47 440	47 440	-
Személmérleg 200 kg-os	78 000	78 000	-
Hűtőszekrény ZANUSSI	23 512	23 512	-
Csecsemőmérleg	23 200	23 200	-
Vércukor meghatározó ONE TOUCH	27 600	27 600	-
MODELL baba	25 400	25 400	-
Hallásvizsgáló készülék Nikol	23 500	23 500	-
BABYdop szívhangvizsgáló	28 000	28 000	-
LAHCHTINA mellszívó	63 000	63 000	-
Biomix lámpa PA 6-850	49 545	49 545	-
AN TERHESSÉGI MODELL	79 980	79 980	-
Audiométer SA-4	22 800	22 800	-
Hűtőszekrény 280/60 L	29 592	29 592	-
Kartontároló szekrény	28 480	28 480	-
Kartontároló szekrény	28 480	28 480	-
Kartontároló szekrény	28 480	28 480	-
Vércukor meghatározó ONE TOUCH	27 600	27 600	-
Modell baba	25 400	25 400	-
Hallásvizsgáló készülék Nikol	23 500	23 500	-
Audiométer SAB-01	22 800	22 800	-
Irártartó szekrény kth	28 480	28 480	-
Műszerszekrény 2x2 ajtós	21 200	21 200	-
Műszerszekrény vitrines	28 480	28 480	-
Íróasztal fiókos	22 175	22 175	-
Vizsgáló asztal	20 466	20 466	-
Csecsemőmérleg	22 900	22 900	-
Szekrény tolóajtós alacsony	25 530	25 530	-
Mikroszkóp	85 000	85 000	-
EKG gép Heart Window 3 csatornás	296 000	296 000	-
Hőlégmenterizátor KLM100	45 500	45 500	-
Műszerszekrény vitrines	20 628	20 628	-
Műszerszekrény 1 ajtós	21 450	21 450	-
Csecsemő mérleg SOEHNE	22 900	22 900	-
Magnós rádió	24 776	24 776	-
Hőlégmenterizátor KLM 100	45 500	45 500	-
Nyákszívó MINIVAC	60 500	60 500	-
Készletláda	109 600	109 600	-
Hőlégmenterizáló HS 62 A	26 000	26 000	-
Hőlégmenterizátor HS 61/A	26 220	26 220	-
KUGEL coagulométer KC 1 Atip	156 710	156 710	-
Fotométer SPEKTRONOM 403	46 500	46 500	-
Evolite lámpa	22 750	22 750	-
Interferátor OE201	88 200	88 200	-
UH terápiás készülék OE993 SONAR B	69 000	69 000	-
Hűtőszekrény Whirlpool	58 125	58 125	-
Hűtőszekrény Whirlpool	58 125	58 125	-

Megnevezés	Bruttó érték	Értékcsökkenés	Nettó érték
Hűtőszekrény Whirlpool	58 125	58 125	-
Hűtőszekrény Whirlpool	58 125	58 125	-
Hűtőszekrény Whirlpool	58 125	58 125	-
Hűtőszekrény Zanussi	58 125	58 125	-
Hűtőszekrény Whirlpool	58 125	58 125	-
Íróasztal 6 fiókos	38 700	38 700	-
Íróasztal 6 fiókos	38 700	38 700	-
Íróasztal 6 fiókos	38 700	38 700	-
Íróasztal 6 fiókos	38 700	38 700	-
Íróasztal 6 fiókos	38 700	38 700	-
Íróasztal 6 fiókos	38 700	38 700	-
Íróasztal	46 800	46 800	-
Asszisztensi szék	93 925	93 925	-
Asszisztensi szék	93 925	93 925	-
Orvosi szék	93 947	93 947	-
Orvosi szék	93 947	93 947	-
CATTANI elszívó motor	597 500	597 500	-
Gördülő műszerkuli, fiókos	58 300	58 300	-
Gördülő műszerkuli, fiókos	58 300	58 300	-
Gördülő műszerkuli, fiókos	58 300	58 300	-
Gördülő műszerkuli, fiókos	58 300	58 300	-
Gördülő műszerkuli, fiókos	58 300	58 300	-
Gördülő műszerkuli, fiókos	58 300	58 300	-
Gördülő műszerkuli, fiókos	58 300	58 300	-
Gördülő műszerkuli, fiókos	58 300	58 300	-
KÉTSZEMÉLYES ALFA PAD	35 312	35 312	-
KÉTSZEMÉLYES ALFA PAD	35 312	35 312	-
KÉTSZEMÉLYES ALFA PAD	35 312	35 312	-
KÉTSZEMÉLYES ALFA PAD	35 312	35 312	-
KÉTSZEMÉLYES ALFA PAD	35 312	35 312	-
KÉTSZEMÉLYES ALFA PAD	35 312	35 312	-
KÉTSZEMÉLYES ALFA PAD	35 312	35 312	-
KÉTSZEMÉLYES ALFA PAD	35 312	35 312	-
KÉTSZEMÉLYES ALFA PAD	35 312	35 312	-
KÉTSZEMÉLYES ALFA PAD	35 312	35 312	-
KÉTSZEMÉLYES ALFA PAD	35 312	35 312	-
HÁROMSZEMÉLYES ALFA PAD	52 750	52 750	-
HÁROMSZEMÉLYES ALFA PAD	52 750	52 750	-
HÁROMSZEMÉLYES ALFA PAD	52 750	52 750	-
HÁROMSZEMÉLYES ALFA PAD	52 750	52 750	-
HÁROMSZEMÉLYES ALFA PAD	52 750	52 750	-
Tárgyaló asztal	37 200	37 200	-
Szekrény 2 ajtós + nyitott	34 050	34 050	-
Szekrény 2 ajtós + nyitott	34 050	34 050	-
Szekrény 3 ajtós	34 050	34 050	-
Öltözőszekrény 3 ajtós	37 350	37 350	-
Öltözőszekrény 3 ajtós	37 350	37 350	-
Öltözőszekrény 3 ajtós	37 350	37 350	-
ALSÓSZÉK.2.MED.MOSOGATÓVAL	55 050	55 050	-
ALSÓSZÉK.2.MED.MOSOGATÓVAL	55 050	55 050	-
ALSÓSZÉK.2.MED.MOSOGATÓVAL	55 050	55 050	-
ALSÓSZÉK.2.MED.MOSOGATÓVAL	55 050	55 050	-
ALSÓSZÉK.2.MED.MOSOGATÓVAL	55 050	55 050	-
ALSÓSZÉK.ZOM.MOSOGATÓVAL	42 600	42 600	-
ALSÓSZÉK.ZOM.MOSOGATÓVA	42 600	42 600	-

Megnevezés	Bruttó érték	Értékcsökkenés	Nettó érték
Műtőlámpa 4 égős ML 401	25 976	25 976	-
Műtőszék ZOK 19	54 500	54 500	-
Kinetikus fotométer DTN-410	790 000	790 000	-
Műtőszék KSO-1	61 000	61 000	-
ULTRON OE 992 kezelőkészülék	190 000	190 000	-
OPTIKOP lézer kezelő készülék KLSV 500	132 500	132 500	-
ULTRON OE 992 kezelőkészülék	190 000	190 000	-
VACUTHER OE 127 kezelőkészülék	264 375	264 375	-
Interferencia készülék, Medinter OE-308	306 250	306 250	-
Vizsgálópamlag	46 250	46 250	-
Vizsgálópamlag	46 250	46 250	-
Vizsgálópamlag	46 250	46 250	-
Vizsgálópamlag	46 250	46 250	-
EKG készülék 3 csat. KENZ CARDICO	937 500	937 500	-
Ambuláns vérnyomásmérő monitor ABPM 03	340 000	340 000	-
Gőzsterilizátor GETINGE GE-336	4 632 875	4 632 875	-
Ultrahang doppler SMARTDOPP 50 F	800 000	800 000	-
REKTOSKOP tubus mandrinnal WOLF	799 756	799 756	-
AMBU CPR PAL oktató baba	106 075	106 075	-
NEUE Ocolus UNIVERSAL MESSBRILLE UB4 pr	127 167	127 167	-
NEUE OCULUS Universal Messbrille UB4 próbás	127 167	127 167	-
EC-2H telj.feltár.2 csatornás EKG HOLTER	600 000	600 000	-
Sterilizáló doboz 275x275x250	107 500	107 500	-
Sterilizáló doboz 275x275x250	107 500	107 500	-
Hűtőszekrény ZANUSSI ZFC 252 200 L	56 900	56 900	-
Hűtőszekrény ZANUSSI ZFC 252	56 900	56 900	-
POLYPHOS 30M röntgen generátor	3 440 000	3 440 000	-
Televízió SONY KV-M2171K	76 990	76 990	-
Video SONY SLV-E380EG	54 990	54 990	-
Szekrény 3 részes	52 560	52 560	-
Szekrénysor 8 db-os	295 147	295 147	-
Hűtőszekrény ZANUSSI ZFT 252	52 990	52 990	-
Kezelőágy arckivágással,dönthető fejtámlával	50 500	50 500	-
Hőhullámos fűtőkészülék COMPACT 1000 TLS	29 990	29 990	-
Hőhullámos fűtőkészülék CLASSIC 1500TLS	42 990	42 990	-
Látásvizsgáló tábla Kettesy féle	43 500	43 500	-
Látásvizsgáló tábla Kettesy féle	43 500	43 500	-
Masszirozógép Biocomfort Picco	39 950	39 950	-
Endoszkóp PANOWIEW PLUS 4 mm-es	602 715	602 715	-
Elektrother Combi OE 307	350 000	350 000	-
Hűtőszekrény ZANUSSI	36 600	36 600	-
Mikrohullamu sütő SAMSUNG	15 617	15 617	-
RTG berendezés 001.tipusú egy munkahelyes	23 587 000	23 587 000	-
Automata periméter KOWA AP-340	3 000 000	3 000 000	-
Radio-magno PHILIPS A2 2808	32 994	32 994	-
Hűtőszekrény ZANUSSI ZT-154 R 146/18 L	44 400	44 400	-
Haematológiai automata SPIRIT CP 3	4 950 000	4 950 000	-
Mikroszkóp ALPHA 1500 A tip.	285 875	285 875	-
RTG védőkesztyű pb: 0,5 mm-5 ujjas	91 375	91 375	-
Védőállás Hutás féle, gördíthető	136 780	136 780	-
Védőülés DEFENSOR Pb:0,8 mm	175 000	175 000	-
Olomgumi kötény II. pb: 0,5 mm 65x100-110cm	77 750	77 750	-
Olomgumi kötény pb:0,5 mm II.modell 70x110-12	64 000	64 000	-
Olomgumi kötény pb: 0,5 mm II.modell 70x110-1:	64 000	64 000	-

Megnevezés	Bruttó érték	Értékcsökkenés	Nettó érték
Oftalmoszkop készlet binokuláris indirekt HEINE	428 775	428 775	-
Dermatoscop RIESTER Ri-Derma	83 750	83 750	-
Növérasztal ALFA MED	113 741	113 741	-
Orvosi asztal DELTA	136 565	136 565	-
Betegvizsgáló pamlag	122 798	122 798	-
Gyermek rektoszkóp WOLF	206 881	206 881	-
Kartoték szekrény 10 fiókos	71 000	71 000	-
Kartoték szekrény 10 fiókos	71 000	71 000	-
Lymphapress 103 C-ET kezelőkészülék	1 286 364	1 286 364	-
Vérvételi szék gázrugós	113 375	113 375	-
Kezelőágy arckivágással	58 375	58 375	-
Sebészeti vágókészülék ERBE T400C	174 900	174 900	-
7 fiókos kartontároló szekrény + 2 ajtós felső	101 250	101 250	-
7 fiókos kartontároló szekrény + 2 ajtós felső	101 250	101 250	-
Fogászati könyökdarab fényes 25 LH 1:5	310 000	310 000	-
Fogászati könyökdarab fényes 25 LH 1:5	310 000	310 000	-
Fogászati könyökdarab fényes 25 LH 1:5	310 000	310 000	-
Szónikus depurator KAVO SONIFLEX 2000 LX S	337 500	337 500	-
Turbina KAVO 650 B LUX-3	232 500	232 500	-
Gázboyler QUADRIGA	183 125	183 125	-
Tympanométer MADSEN ZODIAC 901	1 588 160	1 588 160	-
Baby doppler 2 MHz-es	67 500	67 500	-
Mikroszkop ZEISS OPMI PICO	1 946 961	1 946 961	-
Kolposzkóp ALPHA	781 250	781 250	-
Elektroter Combi OE 307 galván-farád kész.	350 000	350 000	-
Sonoter Combi OE 309	370 000	370 000	-
Flexibilis cisztoszkóp CYF4A	2 890 496	2 890 496	-
Multifax CANON B230C	87 488	87 488	-
Multifax CANON B230C	87 488	87 488	-
Állványos szívó MINIVAC OE 126	147 500	147 500	-
Kryosebész berendezés ERBOKRYO 12	1 130 366	1 130 366	-
Állványos szívó HIDROVAC 4	351 250	351 250	-
Réslámpa Haag-Streit BC 900	2 063 975	2 063 975	-
Audiológiai kabin	1 118 750	1 118 750	-
10 fiókos kartontároló szekrény	91 000	91 000	-
10 fiókos kartontároló szekrény	91 000	91 000	-
FINN pipetta digit 0,5-10ul	55 563	55 563	-
FINN pipetta digit 50-50ul	51 350	51 350	-
Hűtőszekrény ZANUSSI ZC 244 BO	59 900	59 900	-
Hűtőszekrény ZANUSSI ZC 244 BO	59 900	59 900	-
Hűtőszekrény ZANUSSI ZC 244 BO	59 900	59 900	-
Hűtőszekrény ZANUSSI ZC 244 BO	59 900	59 900	-
Elektroter Combi OE 307 kpl ingerterápia	350 000	350 000	-
Elektroter Combi OE 307 kpl ingerterápia	350 000	350 000	-
Hőlégsterilizátor HS61A	360 000	360 000	-
Hőlégsterilizátor HS61A	360 000	360 000	-
Fiókos irattartó szekrény	92 500	92 500	-
Ophthalmoscope HEINE Beta 200	140 000	140 000	-
Ophthalmoscope HEINE Beta 200	100 000	100 000	-
Dioptriámérő NIKON OL-7 tip./benézős/	368 750	368 750	-
ID ráfényképező 230 V	79 065	79 065	-
Laringoszkóp klt, halogén McIntosh	103 090	103 090	-
Refraktométer NIKON Retinomax-2	2 472 500	2 472 500	-
Kartontároló szekrény 10 fiókos	91 000	91 000	-

Megnevezés	Bruttó érték	Értékcsökkenés	Nettó érték
EKG készülék CARDIETTE AR 1200	430 000	430 000	-
Szalagfüggöny, hőszigetelő,flexibilis	285 413	285 413	-
Laborcetrifuga HERMLE Z300	707 500	707 500	-
Kartontároló szekrény 5 fiókos	58 750	58 750	-
Audiométer DA 65-ös, klinikai	1 066 250	1 066 250	-
Kartontároló szekrény 5 fiókos	58 750	58 750	-
Kémiai automata rendszer Hitachi 704	6 987 500	6 987 500	-
Ambuláns vérnyomásmérő monitor ABPM-04 Me	340 000	340 000	-
Szekrénysor 3 részes	178 750	178 750	-
Szekrénysor 2 részes	143 500	143 500	-
Halogén lámpa RIESTER falra szer.	142 500	142 500	-
Klímaberendezés MIDEA MSB-12HR 3,5kW	181 238	181 238	-
Ruhatári pult	157 125	157 125	-
Szekrény 2 db billenő szennyestartóval	57 776	57 776	-
Polcos tárolószekrény 4 ajtós	62 250	62 250	-
Ruhatároló szekrény 2 ajtós	52 500	52 500	-
Ruhatároló szekrény 2 ajtós	52 500	52 500	-
Próbalencse készlet 236 db-os, tálcán	200 480	200 480	-
Próbalencse készlet 236 db-os, táskában MSD 6	219 520	219 520	-
Babydop 2 MHz magzati szívhangvizsgáló	57 125	57 125	-
Próbakeret OCOLUS 42.500	147 500	147 500	-
Defibrillátor LifePak CR Plus, félautomata	562 500	562 500	-
UH gyógyszerporlasztó OMRON NE U17	268 800	268 800	-
Hordozható kivetítő BenQ SL 70SS	643 734	643 734	-
Digitális kamera Canon Powershot A60	121 704	121 704	-
Digitális kamera Canon Powershot A60	121 704	121 704	-
Fagyasztó láda	80 000	80 000	-
Lymphapress 103 kezelőkészülék	500 000	500 000	-
Öltözőszekrény 2x2 ajtós, fehér	71 250	71 250	-
Íróasztal L alakú	82 500	82 500	-
Elektrother Combi OE 307	368 750	368 750	-
Elektrother Combi OE 307	368 750	368 750	-
Ambuláns vérnyomásmérő monitor Meditech AB	345 000	345 000	-
Összesen:	234 330 497	191 923 693	42 406 804
Idegen eszközök állománya			
PhotoDyn 505 PP	0	0	0
Mindösszesen:	553 034 184	230 017 691	323 016 493

**Ingatlanok csoportosítása
az Ötv. 78-79 §-a szerint**

2010.

Önkormányzati költségvetési szervek 2010. évi beszámolója (2010.2. időszak)
01 Budapest főváros összesítő (Szektorok együtt)

38 Immateriális javak, tárgyi eszközök és üzemeltetésre, kezelésre átadott, koncesszióba adott, vagyonkezelésbe vett eszközök állományának alakulása

Megnevezés	Immateriális javak	Ingatlanok, vagy.ér.jogok	Gépek, berend, felsz.	Járművek	Átadott eszközök	ezer Ft Összesen
1. Tárgyévi nyitó állomány (Előző évi záró)	389 655	15 722 912	993 662	48 534	0	17 154 763
2. Bruttó növ. - Beszerzés, létesítés	17 539	497 316	62 186	0	0	577 041
3. Bruttó növ. - Felújítás	0	749 248	0	0	0	749 248
4. Bruttó növ. - Beszerzés, felújítás ÁFÁ-ja	4 215	309 357	15 264	0	0	328 836
5. Bruttó növ. - Tárgyévi pénzforg. növ.	21 754	1 555 921	77 450	0	0	1 655 125
6. Bruttó növ. - Saját kiv. beruh. aktivált értéke	0	0	0	0	0	0
7. Bruttó növ. - Előző évek ber. akt. érték	0	777 791	0	0	0	777 791
8. Bruttó növ. - Térítésmentes átvétel	3 579	509 685	33 603	0	0	546 867
9. Bruttó növ. - Alapítás, átszervezés miatti átvétel	0	0	0	0	0	0
10. Bruttó növ. - Egyéb növekedés	367	11 807	546	0	0	53 671
11. Bruttó növ. - Tárgyévi pénzforg. nélk. növ. össz.	3 946	1 299 283	34 149	0	40 951	1 378 329
12. Bruttó növ. - Összes növekedés	25 700	2 855 204	111 599	0	40 951	3 033 454
13. Bruttó csökk. - Értékesítés	0	83	14 006	991	0	15 080
14. Bruttó csökk. - 02-04-ből nem aktivált beruh. és ÁFÁ-ja	0	779 286	0	0	0	779 286
15. Bruttó csökk. - 02-04-ből a beruh. előleg összege	0	0	0	0	0	0
16. Bruttó csökk. - Selejtezés, megsemmisülés	669	0	30 721	0	0	31 390
17. Bruttó csökk. - Térítésmentes átadás	2 672	460 512	7 020	0	0	470 204
18. Bruttó csökk. - Alapítás, átszervezés miatti átadás	0	0	0	0	0	0
19. Bruttó csökk. - Egyéb csökkenés	365	28 058	35 809	0	0	64 232
20. Bruttó csökk. - Összes csökkenés	3 706	1 267 939	87 556	991	0	1 360 192
21. Bruttó érték összesen	411 649	17 310 177	1 017 705	47 543	40 951	18 828 025
22. Terv szerinti értékcsökk. nyitó állománya	330 110	3 431 874	626 154	27 730	0	4 415 868
23. Terv szerinti érték-növekedés	45 568	376 270	95 990	7 588	13 858	539 274
24. Terv szerinti érték-csökkenés	5 162	32 673	57 551	552	0	95 938
25. Terv szerinti értékcsökk. záró állománya	370 516	3 775 471	664 593	34 766	13 858	4 859 204
26. Terven felüli értékcsökk. nyitó állománya	0	6 761	430	0	0	7 191
27. Terven felüli érték-növekedés	0	0	223	0	0	223
28. Terven felüli érték-csökkenés	0	0	182	0	0	182
29. Terven felüli értékcsökk. Visszairása	0	0	0	0	0	0
30. Terven felüli értékcsökk. záró állománya	0	6 761	471	0	0	7 232
31. Értékcsökkenés összesen	370 516	3 782 232	665 064	34 766	13 858	4 866 436
32. Eszközök nettó értéke	41133	13 527 945	352 641	12 777	27 093	13 961 589
33. Teljesen leírt eszközök bruttó értéke	323389	117 463	442 963	9 880	150	893 845

Ingyatlanvagyon kimutatás 2010

ezer Ft

Intézmények	Forgalomképtelen			Korlátozottan forg. képes			Forgalomképes			Összesen		
	Bruttó	Értéks.	Nettó	Bruttó	Értéks.	Nettó	Bruttó	Értéks.	Nettó	Bruttó	Értéks.	Nettó
Polgármesteri Hivatal												
Telkek	46350	0	46350	422558	0	422558	1297350	0	1297350	1766258	0	1766258
Épületek	11939	1463	10476	3903385	1031463	2871922	2357148	689940	1667208	6272472	1722866	4549606
Építmények	6131624	1545299	4586325	143001	29972	113029	31868	8015	23853	6306493	1583286	4723207
Összesen	6189913	1546762	4643151	4468944	1061435	3407509	3686366	697955	2988411	14345223	3306152	11039071
GAMESZ	59191	9664	49527	1241321	221407	1019914	1821	64	1757	1302333	231135	1071198
Középiskolák	0	0	0	1355460	218388	1137072	0	0	0	1355460	218388	1137072
Egészségügyi Szolgálat	1509	279	1230	232300	25195	207105	73346	1075	72271	307155	26549	280606
Mindösszesen:	6250613	1556705	4693908	7298025	1526425	5771600	3761533	699094	3062439	17310171	3782224	13527947

Forgalomképtelen törzsvagyon

2010.

Forgalomképtelen vagyontárgyak

<u>Megnevezés</u>	<u>Db</u>	<u>Bruttó érték</u>	<u>Értékcsökk.</u>	<u>Nettó érték</u>
				Ft
I.ker. Polgármesteri Hivatal				
Helyi közutak / lista /	243	3 938 198 245	1 030 319 202	2 907 879 043
Terek, parkok / lista /	64	923 835 381	227 765 862	696 069 519
Egyéb forgalomképt. Ingatlan / l	4	58 288 636	1 463 170	56 825 466
Egyéb építmények	-	1 269 590 759	287 213 799	982 376 960
Összesen:	311	6 189 913 021	1 546 762 033	4 643 150 988
GAMESZ				
Iskola u.44./ Hrsz: 14103 /	1	59 190 713	9 664 264	49 526 449
Összesen:	1	59 190 713	9 664 264	49 526 449
Egészségügyi Szolgálat				
Gyermekorvosi Rendelő	1	1 509 633	279 378	1 230 255
Összesen:	1	1 509 633	279 378	1 230 255
Mindösszesen:	313	6 250 613 367	1 556 705 675	4 693 907 692

Helyi közutak

2010.

Helyi közutak

Hrsz	Ingtatlan címe	Ingtatlan megnevezése	Terület	Hossz	Tul. lap	VÁB határozat	VÁB hat. dátuma	Bruttó érték	Értékcsökkenés	Nettó érték
										Ft
4883	Harkály u. Bp.I.	közterület	1128	0,1374		3 Ötv. 107/2.		5 677 000	1 872 944	3 804 056
4887/1	Avar u. Bp.I.	közterület	962	0,1749		3 Ötv. 107/2.		5 485 314	1 679 391	3 805 923
4892/2	Alsóhegy u. Bp.I.	közterület	5544	0,4547		3 Ötv. 107/2.		2 520 945	809 805	1 711 140
5174/1	Somlói út Bp.I.	közterület	1534	0,2566		3 Ötv. 107/2.		7 960 625	2 572 162	5 388 463
5176/2	Szent Sebestyén u. Bp.I.	közterület	87	0,0350		3 Ötv. 107/2.		2 000	666	1 334
5177/2	Somlói út Bp.I.	közterület	1019	0,1130		3 Ötv. 107/2.		5 607 000	1 849 850	3 757 150
5179	Szent Sebestyén u. Bp.I.	közterület	184	0,0370		3 Ötv. 107/2.		4 000	1 326	2 674
5195	Berényi u. Bp.I.	közterület	2083	0,2147		3 Ötv. 107/2.		16 339 225	6 372 299	9 966 926
5225	Mihály u. Bp.I.	közterület	1720	0,1095		3 Ötv. 107/2.		7 172 000	2 366 177	4 805 823
5226/1	Mihály u. Bp.I.	közterület	2784	0,2799		3 Ötv. 107/2.		25 809 000	8 514 849	17 294 151
5226/2	Névtelen u. Bp.I.	közterület	523	0,0870		3 Ötv. 107/2.		10 000	3 309	6 691
5230/4	Gyula u. Bp.I.	közterület	378	0,1283		3 Ötv. 107/2.		4 469 100	1 742 958	2 726 142
5230/5	Számadó u. Bp.I.	közterület	1708	0,2465		3 Ötv. 107/2.		7 143 200	2 347 957	4 795 243
5250	Tündérlaki mélyút Bp.I.	közterület	593	0,0785		3 Ötv. 107/2.		3 453 000	1 139 212	2 313 788
5300/16	Bérc u. Bp.I.	közterület	115	0,0425		3 Ötv. 107/2.		517 000	170 567	346 433
5301	Bérc u. Bp.I.	közterület	2937	0,2984		3 Ötv. 107/2.		12 602 000	4 157 629	8 444 371
5314/2	Orom u. Bp.I.	közterület	6737	0,5859		3 Ötv. 107/2.		64 351 562	20 677 470	43 674 092
5321	Antal u. Bp.I.,	közterület	668	0,2024		3 Ötv. 107/2.		4 376 000	1 443 725	2 932 275
5330	Bérc u. Bp.I.	közterület	1286	0,2321		3 Ötv. 107/2.		6 243 000	2 059 678	4 183 322
5335/1	Szirom u. Bp.I.	közterület	1035	0,1542		3 Ötv. 107/2.		5 123 000	1 690 171	3 432 829
5335/3	Szirom u. Bp.I.	közterület	95	0,0240		3 Ötv. 107/2.		2 000	666	1 334
5335/4	Szirom u. Bp.I.	közterület	310	0,0870		3 Ötv. 107/2.		6 000	1 979	4 021
5338/1	Szirtes u. Bp.I.	közterület	4079	0,7900	242 XVI-2/2/92		1992 07 30	81 000	26 724	54 276
5340	Kocsány u. Bp.I.	közterület	1099	0,2000		3 Ötv. 107/2.		31 000	10 227	20 773
5841	Czakó u. Bp.I.	közterület	3605	0,2420		3 Ötv. 107/2.		17 621 893	5 495 289	12 126 604
5866	Naphegy u. Bp.I.,	közterület	1927	0,8630		3 Ötv. 107/2.		1 923 729	580 893	1 342 836
6001	Hadnagy u. Bp.I.	közterület	1456	0,0970		3 Ötv. 107/2.		8 649 000	2 853 469	5 795 531
6106	Kereszt u. Bp.I.,	közterület	787	0,1700		3 Ötv. 107/2.		4 214 408	1 823 055	2 391 353
6171	Kereszt u. Bp.I.	közterület	3293	0,3000		3 Ötv. 107/2.		28 850 000	9 395 578	19 454 422
6229/1	Várkert rakpart Bp.I.	közterület	9327	1,0364		3 Ötv. 107/2.		54 103 000	17 849 553	36 253 447
6229/2	Várkert rakpart Bp.I.	közterület	14043	0,7353		3 Ötv. 107/2.		64 281 000	21 207 453	43 073 547
6232	Fogas u. Bp.I.	közterület	282	0,0306		3 Ötv. 107/2.		1 416 000	467 170	948 830
6239	Fátyol u. Bp.I.	közterület	420	0,0323		3 Ötv. 107/2.		7 106 771	1 312 123	5 794 648

Hrsz	Ingaatlan címe	Ingaatlan megnevezése	Terület	Hossz	Tul. lap	VÁB határozat	VÁB hat. dátuma	Bruttó érték	Értékcsökkenés	Nettó érték
6260	Hegedüs köz Bp.I.	közterület	31	0,0182	3 Ötv. 107/2.			232 000	76 543	155 457
6310/2	Attila u. Bp.I.	közterület	414	0,0437	3 Ötv. 107/2.			3 972 800	1 279 075	2 693 725
6310/4	Attila u. Bp.I.	közterület	491	0,0446	3 Ötv. 107/2.			4 782 612	1 552 539	3 230 073
6330	Sándor lépcső Bp.I.	közterület	252	0,0720	3 Ötv. 107/2.			1 890 000	623 555	1 266 445
6335	Váralja u. Bp.I.	közterület	6535	0,7100	3 Ötv. 107/2.			64 484 584	10 484 721	53 999 863
6348/3	Dózsa György tér Bp.I.	közterület	536	0,0377	3 Ötv. 107/2.			283 000	93 371	189 629
6351	Palota ut Bp.I.	közterület	5700	0,2480	3 Ötv. 107/2.			34 536 000	11 394 046	23 141 954
6455/1	Lovarda utca Bp.I.	közterület	1265		3 I-9/3/95	1995 08 24		3 795 000	910 804	2 884 196
6458	Várfal Bp.I.	közterület	301	0,0468	3 Ötv. 107/2.			2 940 000	969 964	1 970 036
6461	Szinház u. Bp.I.,	közterület	1718	0,1494	3 Ötv. 107/2.			53 530 499	7 815 126	45 715 373
6464	Szent György u. Bp.I.	közterület	1736	0,1430	3 Ötv. 107/2.			25 984 200	8 563 941	17 420 259
6469	Tóth Á.sétány Bp.I.,	közterület	13433	0,9720	3 I-8/4/95	1995 08 24		209 280 395	44 451 653	164 828 742
6478	Móra F.u. Bp.I.,	közterület	173	0,0425	3 Ötv. 107/2.			1 275 000	420 652	854 348
6493	Úri u. Bp.I.	közterület	8327	0,6620	3 Ötv. 107/2.			72 975 254	7 191 243	65 784 011
6498	Balta köz Bp.I.,	közterület	170	0,0380	3 Ötv. 107/2.			1 710 000	564 159	1 145 841
6503	Anna u. Bp.I.,	közterület	176	0,0341	3 Ötv. 107/2.			2 250 000	742 324	1 507 676
6508	Hajadon u. Bp.I.	közterület	100	0,0309	3 Ötv. 107/2.			787 000	259 652	527 348
6513	Tárnok u. Bp.I.	közterület	4293	0,2213	3 Ötv. 107/2.			45 238 000	14 924 827	30 313 173
6515	Hunyadi J.út Bp.I.	közterület	36		3 Ötv. 107/2.			921 000	303 860	617 140
6525	Hunyadi J.út Bp.I.	közterület	57		3 I-27/2/95	1995 09 25		1 641 000	541 405	1 099 595
6530	Szentháromság tér Bp.I.	közterület	69	0,0365	3 Ötv. 107/2.			1 987 000	655 551	1 331 449
6533	Halászbástya Bp.I.	közterület	2461		3 I-4/96	1996 03 18		171 693 000	68 766 768	102 926 232
6534	Halászbástya Bp.I.	közterület	1190		3 I-5/96	1996 03 18		343 933 150	59 053 852	284 879 298
6539	Ibolya u. Bp.I.,	közterület	163	0,0477	3 Ötv. 107/2.			4 935 000	1 628 149	3 306 851
6548	Névtelen u Bp.I.	közterület	69	0,0182	3 Ötv. 107/2.			1 037 000	342 123	694 877
6551	Babits M.sétány Bp.I	közterület	1594		3 Ötv. 107/2.			40 000	13 197	26 803
6554	Babits köz Bp.I.,	közterület	209	0,0483	3 Ötv. 107/2.			3 765 000	1 242 152	2 522 848
6564	Táncsics M.u. Bp.I.	közterület	2764	0,2425	3 Ötv. 107/2.			16 252 000	5 361 829	10 890 171
6592	Fortuna köz Bp.I.	közterület	1039	0,0783	3 Ötv. 107/2.			5 808 000	1 916 169	3 891 831
6593	Fortuna u. Bp.I.	közterület	3095	0,2257	3 Ötv. 107/2.			19 060 000	6 288 238	12 771 762
6611	Kard u. Bp.I.	közterület	472	0,0744	3 Ötv. 107/2.			2 464 000	812 922	1 651 078
6622	Petermann bíró u. Bp.I.	közterület	854	0,0600	3 Ötv. 107/2.			3 688 000	1 208 893	2 479 107
6632	Anjou bástya Bp.I.,	közterület	8613	0,2758	3 I-11/4/95	1995 08 24		85 024 802	18 951 847	66 072 955
6634	Országház u Bp.I.	közterület	6466	0,4948	3 Ötv. 107/2.			31 930 000	10 534 282	21 395 718
6652	Dárda u. Bp.I.,	közterület	254	0,0705	3 Ötv. 107/2.			3 181 000	1 049 480	2 131 520
6675	Szentháromság u. Bp.I.	közterület	1182	0,0690	3 Ötv. 107/2.			6 301 000	2 078 817	4 222 183
6676	Szentháromság u. Bp.I.	közterület	292	0,0430	3 Ötv. 107/2.			8 482 647	1 548 520	6 934 127
6682	Nőgyelet u. Bp.I.	közterület	208	0,0400	3 Ötv. 107/2.			1 500 000	494 877	1 005 123

Hrsz	Ingatlan címe	Ingatlan megnevezése	Terület	Hossz	Tul. lap	VÁB határozat	VÁB hat. dátuma	Bruttó érték	Értékcsökkenés	Nettó érték
6691	Lant u. Bp.I.	közterület	307	0,0345	3	Ötv. 107/2.		1 708 000	563 504	1 144 496
6696	Lovas út Bp.I.,	közterület	28007	1,1000	3	I-1/97	1997 03 28	129 821 206	28 759 728	101 061 478
6710	Mátray u. Bp.I.,	közterület	2260	0,2036	3	Ötv. 107/2.		10 637 625	3 499 887	7 137 738
6721/2	Várfok u. Bp.I.	közterület	5071	0,3290	3	Ötv. 107/2.		26 391 790	8 303 009	18 088 781
6722	Vérmező u. Bp.I.,	közterület	3360	0,2270	3	Ötv. 107/2.		10 839 848	4 419 983	6 419 865
6723	Logodi u. Bp.I.	közterület	13404	1,1000	3	Ötv. 107/2.		176 614 335	53 545 194	123 069 141
6724/1	Körmöci u. Bp.I.	közterület	141		3	Ötv. 107/2.		2 112 000	696 793	1 415 207
6724/2	Körmöci u. Bp.I.,	közterület	452	0,0200	3	Ötv. 107/2.		2 487 000	759 546	1 727 454
6727/5	Bp.I. Jávorka S.lépcső	közterület	269	0,0336	3	Ötv. 107/2.		1 686 000	404 643	1 281 357
6738	Korlát u. Bp.I.	közterület	389	0,0400	3	Ötv. 107/2.		78 090	35 137	42 953
6749/1	Bugát u. Bp.I.	közterület	389	0,0410	3	Ötv. 107/2.		1 617 000	533 479	1 083 521
6749/2	Bugát u. Bp.I.	közterület	1204		3	Ötv. 107/2.		4 223 500	1 240 996	2 982 504
6759	Gránit lépcső Bp.I.	közterület	958		3	Ötv. 107/2.		1 363 000	449 683	913 317
6766	Mikó u. Bp.I.	közterület	1867	0,0466	3	Ötv. 107/2.		831 935	319 719	512 216
6782	Korlát u. Bp.I.	közterület	470		3	Ötv. 107/2.		1 985 500	502 643	1 482 857
7071/9	Krisztina krt. Bp.I.	közterület	1337		3	átvétel		10 161 200	1 836 507	8 324 693
7071/11	Krisztina krt. Bp.I.	közterület	510		3	átvétel		3 876 000	700 540	3 175 460
7071/12	Krisztina krt. Bp.I.	közterület	1037		3	átvétel		7 881 200	1 424 430	6 456 770
7073	Mikó u. Bp.I.	közterület	3075	0,1350	3	Ötv. 107/2.		16 956 737	5 185 713	11 771 024
7089	Pauler u. Bp.I.	közterület	4015	0,2660	3	Ötv. 107/2.		37 894 580	12 288 373	25 606 207
7090	Roham u. Bp.I.	közterület	1022	0,0538	3	Ötv. 107/2.		118 416 300	3 975 086	114 441 214
7091	Roham u. Bp.I.	közterület	886	0,0470	3	Ötv. 107/2.		5 226 580	1 676 256	3 550 324
7105	Zerge lépcső Bp.I.	közterület	328	0,0449	3	Ötv. 107/2.		1 828 750	600 815	1 227 935
7122	Zerge lépcső Bp.I.	közterület	161	0,0457	3	Ötv. 107/2.		994 000	327 944	666 056
7123	Tábor u. Bp.I.	közterület	2648	0,2330	3	Ötv. 107/2.		17 683 498	6 823 283	10 860 215
7124/2	Palota út, Bp.I.,	közterület	17454	1,1000	3			168 569 311	43 053 048	125 516 263
7131	Lovarda u. Bp.I.	közterület	126	0,0595	3	Ötv. 107/2.		937 000	309 135	627 865
7138	Sarló u. Bp.I.	közterület	205		3	Ötv. 107/2.		670 000	221 047	448 953
7142	Attila köz Bp.I.	közterület	556	0,0470	3	Ötv. 107/2.		6 669 000	2 200 227	4 468 773
7147	Sarló u. Bp.I.	közterület	547	0,0400	3	Ötv. 107/2.		2 791 000	920 811	1 870 189
7202	Orvos u. Bp.I.	közterület	281	0,0110	3	Ötv. 107/2.		926 000	305 510	620 490
7223	Gellérthegy u. Bp.I.	közterület	6864	0,6400	3	Ötv. 107/2.		84 480 000	27 871 467	56 608 533
7246/3	Orvos u. Bp.I.	közterület	350		3	Ötv. 107/2.		1 721 400	543 529	1 177 871
7258/3	Pásztor lépcső Bp.I.	közterület	473	0,0600	3	Ötv. 107/2.		863 725	388 611	475 114
7286	Derék u. Bp.I.	közterület	31		3	Ötv. 107/2.		125 438	24 859	100 579
7289/1	Fém u. Bp.I.,	közterület	826	0,0780	3	Ötv. 107/2.		3 531 000	1 164 946	2 366 054
7303/10	Orvos u. Bp.I.	közterület	328	0,0400	3	Ötv. 107/2.		4 890 548	1 907 330	2 983 218
7316	Lisznyai u. Bp.I.	közterület	6384	0,5561	3	Ötv. 107/2.		1 842 262	735 222	1 107 040

Hrsz	Ingyatlan címe	Ingyatlan megnevezése	Terület	Hossz	Tul. lap	VÁB határozat	VÁB hat. dátuma	Bruttó érték	Értékcsökkenés	Nettó érték
7324/2	Fenyő u. Bp.I.	közterület	2018	0,1920		3 Ötv. 107/2.		11 280 006	3 276 522	8 003 484
7340	Orvos u. Bp.I.	közterület	1367	0,0940		3 Ötv. 107/2.		5 098 265	1 619 652	3 478 613
7346	Fém u. Bp.I.	közterület	1304	0,1110		3 Ötv. 107/2.		5 349 000	1 764 736	3 584 264
7356	Derék u. Bp.I.	közterület	2298	0,1800		3 Ötv. 107/2.		13 541 384	2 279 493	11 261 891
7357	Dezső u. Bp.I.	közterület	1259	0,1120		3 Ötv. 107/2.		5 950 000	1 963 020	3 986 980
7360/2	Párduc u. Bp.I.	közterület	729	0,0690		3 Ötv. 107/2.		3 626 000	1 148 845	2 477 155
7360/3	Fenyő-Párduc-Tigris u. Bp.I.	közterület	504	0,0200		3 Ötv. 107/2.		501 000	165 290	335 710
7365	Tibor lépcső Bp.I.	közterület	592	0,0580		3 Ötv. 107/2.		1 329 000	438 461	890 539
7381	Dezső u. Bp.I.	közterület	1836	0,1620		3 Ötv. 107/2.		8 745 000	2 861 417	5 883 583
7412	Csap u. Bp.I.	közterület	1345	0,0921		3 Ötv. 107/2.		1 946 575	609 975	1 336 600
7424	Aladár u. Bp.I.	közterület	5393	0,4000		3 Ötv. 107/2.		31 284 099	9 926 189	21 357 910
7435	Zsolt u. Bp.I.	közterület	2394	0,1690		3 Ötv. 107/2.		8 140 159	1 757 145	6 383 014
7450	Galeotti u. Bp.I.	közterület	1419	0,1450		3 Ötv. 107/2.		2 156 823	903 677	1 253 146
7466	Piroska u. Bp.I.	közterület	1689	0,1600		3 Ötv. 107/2.		11 252 358	2 589 370	8 662 988
7479	Derék u. Bp.I.	közterület	1830	0,1620		3 Ötv. 107/2.		4 896 192	1 367 238	3 528 954
7496	Tibor u. Bp.I.	közterület	721	0,0900		3 Ötv. 107/2.		1 191 000	392 937	798 063
7508	Nyárs u. Bp.I.	közterület	1014	0,0950		3 Ötv. 107/2.		4 267 000	1 407 770	2 859 230
7519	Róka u. Bp.I.	közterület	1410	0,1340		3 Ötv. 107/2.		6 144 000	2 027 024	4 116 976
7530	Ág u. Bp.I.	közterület	1210	0,1090		3 Ötv. 107/2.		5 718 000	1 886 476	3 831 524
7531	Tigris u. Bp.I.	közterület	9764	0,8870		3 Ötv. 107/2.		45 250 659	14 384 650	30 866 009
7544	Mészáros u. Bp.I.	közterület	25569	1,2200		3 Ötv. 107/2.		121 962 912	40 136 870	81 826 042
7550	Pálya u. Bp.I.	közterület	1442	0,1570		3 Ötv. 107/2.		571 526	240 006	331 520
7573	Győző u. Bp.I.,	közterület	2811	0,2400		3 Ötv. 107/2.		3 538 000	1 167 254	2 370 746
7574	Márvány u. Bp.I.	közterület	1943	0,1840		3 Ötv. 107/2.		8 740 000	2 883 487	5 856 513
7583/13	Kuny Domonkos u. Bp.I.	közterület	153		1069 XII-3/91		1991 12 30	504 900	75 734	429 166
7584	Kuny Domonkos u. Bp.I.	közterület	1544	0,1340		3 Ötv. 107/2.		6 398 213	2 111 415	4 286 798
7588	Kosciuszkó T.u. Bp.I.	közterület	8820	0,6280		3 Ötv. 107/2.		31 411 809	4 860 140	26 551 669
7601	Kuny D.u. Bp.I.,	közterület	1588	0,1470		3 Ötv. 107/2.		15 237 187	4 997 166	10 240 021
7613	Feszty Á.u. Bp.I.	közterület	1493	0,0920		3 Ötv. 107/2.		2 090 000	689 533	1 400 467
7615/2	Kosciuszkó T.u. Bp.I.	közterület	563	0,0404		3 Ötv. 107/2.		4 550 000	1 092 004	3 457 996
7616/1	Kosciuszkó T.u. Bp.I.	közterület	94		1105 XXIII-106/94		1994 04 22	790 000	189 608	600 392
7617	Koronaőr köz Bp.I.,	közterület	2189	0,0730		3 Ötv. 107/2.		4 336 000	1 430 530	2 905 470
7640	Nyárfa u. Bp.I.	közterület	606			3 Ötv. 107/2.		1 999 000	479 764	1 519 236
7648/1	Avar u. Bp.I.	közterület	3744	0,5060		3 Ötv. 107/2.		13 358 000	4 407 048	8 950 952
7678/3	Alkotás u. Bp.I.	közterület	15313	0,2912		3 Ötv. 107/2.		45 243 800	14 877 941	30 365 859
7735/2	Márvány u. Bp.I.	közterület	4359	0,1801		3 Ötv. 107/2.		38 576 000	12 726 914	25 849 086
7806/2	Győri u. Bp.I.	közterület	1522	0,6088		3 Ötv. 107/2.		14 397 000	3 455 283	10 941 717
13874/2	Csalogány u. Bp.I.	közterület	6819			3 Ötv. 107/2.		27 701 944	8 702 710	18 999 234

Hrsz	Ingtalan címe	Ingtalan megnevezése	Terület	Hossz	Tul. lap	VÁB határozat	VÁB hat. dátuma	Bruttó érték	Értékcsökkenés	Nettó érték
13881	Batthyány u. Bp.I.	közterület	1006	0,0680	3	Ötv. 107/2.		8 982 132	1 912 020	7 070 112
13882	Batthyány u. Bp.I.	közterület	999	0,0570	3	Ötv. 107/2.		5 571 718	1 762 722	3 808 996
13900	Batthyány u. Bp.I.	közterület	953	0,0632	3	Ötv. 107/2.		5 004 000	1 650 909	3 353 091
13901	Málna u. Bp.I.,	közterület	482	0,0799	3	Ötv. 107/2.		6 461 000	2 131 608	4 329 392
13903/1	Fazekas u. Bp.I.	közterület	731	0,0577	3	Ötv. 107/2.		2 608 000	860 431	1 747 569
13903/2	Csalogány u. Bp.I.	közterület	123		3	Ötv. 107/2.		211 000	69 623	141 377
13911	Mária tér Bp.I.	közterület	2090		3			16 059 027	5 005 540	11 053 487
13912	Fazekas u. Bp.I.	közterület	782	0,0840	3	Ötv. 107/2.		5 144 000	1 234 565	3 909 435
13918/5	Csalogány u. Bp.I.	közterület	78		3	Ötv. 107/2.		130 000	42 896	87 104
13920	Kapás u. Bp.I.,	közterület	891	0,0575	3	Ötv. 107/2.		3 984 000	1 314 404	2 669 596
13925	Gyula u. Bp.I.	közterület	484	0,0400	3	Ötv. 107/2.		2 819 806	1 099 732	1 720 074
13932	Vándor u. Bp.I.	közterület	335		3	Ötv. 107/2.		2 462 000	812 263	1 649 737
13935	Hattyu u. Bp.I.	közterület	250	0,0211	3	Ötv. 107/2.		1 446 000	477 062	968 938
13937	Hattyu u. Bp.I.	közterület	3658	0,2470	3	Ötv. 107/2.		16 628 000	5 485 880	11 142 120
13963	Batthyány u. Bp.I.	közterület	1022	0,0800	3	Ötv. 107/2.		226 254	101 807	124 447
13964	Ostrom u. Bp.I.	közterület	9311		3	Ötv. 107/2.		97 715 330	11 889 861	85 825 469
13978	Batthyány u. Bp.I.	közterület	2203	0,1724	3	Ötv. 107/2.		13 642 138	4 003 561	9 638 577
13998	Szabó I.u. Bp.I.,	közterület	515	0,0345	3	Ötv. 107/2.		5 026 595	1 400 787	3 625 808
14000	Fiáth J.u. Bp.I.	közterület	2458	0,2654	3	Ötv. 107/2.		33 394 606	7 370 429	26 024 177
14001	Batthyány u. Bp.I.	közterület	5955	0,4532	3	Ötv. 107/2.		31 645 500	10 384 678	21 260 822
14012	Linzi lépcső Bp.I.	közterület	155	0,0274	3	Ötv. 107/2.		1 170 000	386 010	783 990
14016	Jácint lépcső Bp.I.	közterület	93	0,0310	3	Ötv. 107/2.		697 000	229 953	467 047
14027	Jácint lépcső Bp.I.	közterület	307	0,0552	3	Ötv. 107/2.		2 113 000	697 121	1 415 879
14031	Linzi lépcső Bp.I.	közterület	312		3	Ötv. 107/2.		1 671 000	551 303	1 119 697
14048	Linzi lépcső Bp.I.	közterület	436		3	Ötv. 107/2.		2 703 480	875 081	1 828 399
14053	Jácint lépcső Bp.I.	közterület	73	0,0290	3	Ötv. 107/2.		652 000	215 113	436 887
14055	Kagyló u. Bp.I.	közterület	296		3	Ötv. 107/2.		4 239 653	961 436	3 278 217
14056	Hunfalvy u. Bp.I.	közterület	2579	0,2850	3	Ötv. 107/2.		20 585 113	6 453 420	14 131 693
14060/1	Babits M.sétány Bp.I	közterület	355		3	Ötv. 107/2.		632 000	208 513	423 487
14074	Kagyló u. Bp.I.	közterület	288	0,0530	3	Ötv. 107/2.		12 740 664	1 763 871	10 976 793
14097	Kagyló u. Bp.I.	közterület	241		3	Ötv. 107/2.		1 807 000	596 166	1 210 834
14100	Mária u. Bp.I.	közterület	462	0,0190	3	Ötv. 107/2.		595 000	196 303	398 697
14125	Gyorskocsi u. Bp.I.	közterület	2005	0,1910	3	Ötv. 107/2.		10 336 400	3 392 737	6 943 663
14130	Markovits Iván u. Bp.I.	közterület	1362	0,0589	3	Ötv. 107/2.		29 074 037	3 229 593	25 844 444
14145	Vám u. Bp.I.	közterület	250	0,0568	3	Ötv. 107/2.		2 624 000	865 709	1 758 291
14146	Vám u. Bp.I.	közterület	362	0,0548	3	Ötv. 107/2.		1 763 000	581 647	1 181 353
14154	Franklin u. Bp.I.	közterület	600		3	Ötv. 107/2.		2 541 500	831 410	1 710 090
14155	Franklin u. Bp.I.	közterület	632	0,0510	3	Ötv. 107/2.		22 750 281	5 140 684	17 609 597

Hrsz	Ingtalan címe	Ingtalan megnevezése	Terület	Hossz	Tul. lap	VÁB határozat	VÁB hat. dátuma	Bruttó érték	Értékcsökkenés	Nettó érték
14161	Toldy lépcső Bp.I.	közterület	157	0,0509	3	Ötv. 107/2.		2 269 000	748 583	1 520 417
14167	Toldy F. u. Bp.I.	közterület	7922	0,8400	3	Ötv. 107/2.		11 706 953	3 948 744	7 758 209
14176	Szedér u. Bp.I.	közterület	224	0,0373	3	Ötv. 107/2.		8 345 702	1 354 446	6 991 256
14192	Ilona lépcső Bp.I.	közterület	415	0,0399	3	Ötv. 107/2.		3 112 000	1 026 709	2 085 291
14193	Szabó Ilonka u. Bp.I.	közterület	8335	0,7201	3	Ötv. 107/2.		42 870 808	14 552 191	28 318 617
14194	Ilona lépcső Bp.I.	közterület	589	0,0800	3			4 417 000	1 457 256	2 959 744
14210	Iskola lépcső Bp.I.	közterület	221	0,0368	3	Ötv. 107/2.		3 289 188	1 479 868	1 809 320
14217	Szabó Ilonka u. Bp.I.	közterület	7192		3	I-6/96	1996 03 18	20 065 000	6 619 802	13 445 198
14218	Hunyadi J.út Bp.I.	közterület	511		3	Ötv. 107/2.		684 000	225 670	458 330
14219	Hunyadi J.út Bp.I.	közterület	707		3	Ötv. 107/2.		9 493 077	1 478 481	8 014 596
14222	Halász lépcső Bp.I.	közterület	207		3	Ötv. 107/2.		398 000	131 318	266 682
14230	Jezsuita lépcső Bp.I.	közterület	162		3	Ötv. 107/2.		1 215 000	400 856	814 144
14231	Donáti u. Bp.I.	közterület	9087		3	Ötv. 107/2.		2 243 149	967 342	1 275 807
14239	Ponty u. Bp.I.	közterület	353		3	Ötv. 107/2.		5 137 828	1 475 433	3 662 395
14249/3	Donáti u. Bp.I.	közterület	107		3	I-14/93	1993 05 28	418 000	100 324	317 676
14260	Donáti lépcső Bp.I.	közterület	155		3	Ötv. 107/2.		1 581 000	521 605	1 059 395
14271	Iskola u. Bp.I.	közterület	5825	0,5250	3	Ötv. 107/2.		108 653 246	19 040 160	89 613 086
14273	Székely u. Bp.I.	közterület	568	0,0568	3	Ötv. 107/2.		5 698 000	1 879 878	3 818 122
14287/2	Fő u. Bp.I.	közterület	770	0,0600	3	Ötv. 107/2.		4 853 280	1 526 582	3 326 698
14288	Ponty u. Bp.I.	közterület	1201		3	Ötv. 107/2.		2 993 000	987 446	2 005 554
14294	Farkasbíró u. Bp.I.	közterület	660	0,0916	3	Ötv. 107/2.		6 534 000	2 155 692	4 378 308
14309	Pala u. Bp.I.	közterület	1235	0,1543	3	Ötv. 107/2.		8 611 600	2 408 971	6 202 629
14310	Szönyeg u. Bp.I.	közterület	321	0,0420	3	Ötv. 107/2.		5 331 063	651 376	4 679 687
14311	Szalag u. Bp.I.	közterület	2282	0,2590	3	Ötv. 107/2.		19 034 041	4 151 545	14 882 496
14322	Kapucinus u. Bp.I.	közterület	796	0,0785	3	Ötv. 107/2.		9 735 413	1 614 391	8 121 022
14327	Jégverem u. Bp.I.	közterület	1059	0,0575	3	Ötv. 107/2.		46 468 923	9 338 099	37 130 824
14334	Apor Péter u. Bp.I.	közterület	531		3	Ötv. 107/2.		3 982 000	1 313 733	2 668 267
14337/2	Fő utca Bp.I.	út	289		1498			2 696 000	647 045	2 048 955
14339/3	Huinyadi János út Bp.I.	közterület	14928	0,9990	3			66 706 500	22 000 588	44 705 912
14341	Magas u. Bp.I.	közterület	142		3	Ötv. 107/2.		234 000	77 201	156 799
14344	Szalag lépcső Bp.I.	közterület	167		3	Ötv. 107/2.		2 505 000	826 449	1 678 551
14354	Csónak u. Bp.I.	közterület	1038	0,1295	3	Ötv. 107/2.		5 235 000	1 727 126	3 507 874
14355	Magas u. Bp.I.	közterület	696	0,2124	3	Ötv. 107/2.		2 297 000	757 828	1 539 172
14358	Hunyadi János lépcső Bp.I.	közterület	331		3	Ötv. 107/2.		2 482 000	818 858	1 663 142
14360	Király lépcső Bp.I.	közterület	149	0,0745	3	Ötv. 107/2.		2 235 000	737 372	1 497 628
14361	Hunyadi J.út Bp.I.	közterület	764		3	Ötv. 107/2.		92 000	30 363	61 637
14362	Király lépcső Bp.I.	közterület	2034		3			15 187 185	3 952 160	11 235 025
14365	Sikló u. Bp.I.	közterület	1352		3	Ötv. 107/2.		9 906 000	3 268 171	6 637 829

Hrsz	Ingyatlan címe	Ingyatlan megnevezése	Terület	Hossz	Tul. lap	VÁB határozat	VÁB hat. dátuma	Bruttó érték	Értékcsökkenés	Nettó érték
14367	Lánchid köz Bp.I.	közterület	423	0,0200	3	Ötv. 107/2.		1 018 000	335 861	682 139
14369	Sikló u. Bp.I.	közterület	94		3	Ötv. 107/2.		620 000	204 551	415 449
14371/1	Sikló u. Bp.I.	közterület	102		3	Ötv. 107/2.		673 000	222 039	450 961
14371/2	Sikló u. Bp.I.	közterület	21		3	Ötv. 107/2.		34 000	11 224	22 776
14373/2	Öntőház u. Bp.I.	közterület	1240	0,1600	3	Ötv. 107/2.		6 370 750	2 098 590	4 272 160
14387/1	Gróza Péter rkp. Bp.I.	közterület	7043		3	Ötv. 107/2.		49 002 000	16 166 643	32 835 357
14387/2	Gróza Péter rkp. Bp.I.	közterület	8438	0,6070	3	XXIII-11/97	1997 03 07	2 387 000	787 519	1 599 481
14393	Lánchid köz Bp.I.	közterület	414	0,0380	3	Ötv. 107/2.		2 194 000	723 846	1 470 154
14396	Lánchid u. Bp.I.	közterület	140	0,0210	3	Ötv. 107/2.		466 000	153 747	312 253
14400	Bem rkp. Bp.I.	közterület	1473		3	Ötv. 107/2.		1 458 000	481 025	976 975
14401	Bem rkp. Bp.I.,	közterület	201		3	Ötv. 107/2.		510 000	168 264	341 736
14406	Jégverem u. Bp.I.	közterület	674	0,0300	3	Ötv. 107/2.		3 267 707	1 035 847	2 231 860
14410	Pala u. Bp.I.	közterület	393		3	Ötv. 107/2.		201 232	90 549	110 683
14416	Halász u. Bp.I.	közterület	908	0,0400	3	Ötv. 107/2.		5 622 362	1 785 515	3 836 847
14432	Fő u. Bp.I.	közterület	1637	0,1095	3	Ötv. 107/2.		7 579 000	2 500 456	5 078 544
14433	Székely u. Bp.I.	közterület	681	0,0595	3	Ötv. 107/2.		3 480 000	1 148 119	2 331 881
14439	Vám u. Bp.I.	közterület	698	0,0620	3	Ötv. 107/2.		3 690 000	1 217 397	2 472 603
14440/11	Aranyhal u. Bp.I.	közterület	1006	0,0610	3	Ötv. 107/2.		4 942 580	1 582 558	3 360 022
14447/1	Fő u. Bp.I.,	közterület	2333	0,1414	3	Ötv. 107/2.		10 634 540	3 490 692	7 143 848
14449/2	Csalogány u. Bp.I.	közterület	201		3	Ötv. 107/2.		330 000	108 873	221 127
Összesen:								3 938 198 245	1 030 319 202	2 907 879 043

Terek, parkok

2010.

Terek, parkok

Hrsz	Ingatlan címe	Ingatlan megnevezése	Terület	Tul. lap	VÁB határozat	VÁB hat. dátuma	Bruttó érték	Értékcsökkenés	Nettó érték
									Ft
5300/12	Gellérthegy-i játszótér	gyermekjátszótér					17 198 142	1 414	17 196 728
6236	Döbrentei u. Bp.I.	közpark	912		3 Ötv. 107/2		55 000	18 150	36 850
6271/2	Ybl Miklós tér Bp.I.,	közterület	7610		3 Ötv. 107/2		58 400 125	13 720 042	44 680 083
6331	Váralja u. Bp.I.	közpark	2295		286 I-136/94	1994 11 18	171 000	56 422	114 578
6339/1	Váralja u. Bp.I.	közpark	616		3 Ötv. 107/2		212 000	69 949	142 051
6343/2	Váralja u. Bp.I.	közpark	837		3 Ötv. 107/2		893 438	226 788	666 650
6350	Dózsa Gy. tér Bp.I.	közterület	6679		3 Ötv. 107/2		48 119 318	5 228 806	42 890 512
6514	Dísz tér Bp.I.,	közterület	7283		3 Ötv. 107/2		64 255 865	16 588 983	47 666 882
6529	Szentháromság tér Bp.I.	közpark	4265		360 Ötv. 107/2		11 870 981	2 730 189	9 140 792
6531	Szentháromság tér Bp.I.	közterület	9563		3		96 031 473	34 520 862	61 510 611
6563	Bécsi kapu tér, Bp.I.	közterület	3552		3 I-10/4/95	1995 08 24	56 682 131	13 709 777	42 972 354
6588	Hess A. tér Bp.I.	közterület	3952		3 Ötv. 107/2		18 716 000	6 174 747	12 541 253
6638	Kapisztrán tér Bp.I.	közterület	4634		3 Ötv. 107/2		42 963 346	11 661 661	31 301 685
6761	Lovas út Bp.I.	gyermekjátszótér	1596		569 Ötv. 107/2		1 700 000	560 865	1 139 135
7175	Krisztina krt./Haydn Park/ Bp.I.,	közpark	13919		718 I-64/95	1995 05 11	14 552 000	4 343 069	10 208 931
7339/2	Naphegy tér Bp.I.,	közterület	6945		3 Ötv. 107/2		12 380 641	2 702 845	9 677 796
7543/1	Krisztina tér Bp.I.	közterület	5031		3		19 858 319	6 090 136	13 768 183
7622	Alkotás u. Bp.I.,	közpark	127		1111 XVI-2/2/92	1992 07 30	7 000	2 314	4 686
7627	Alkotás u. Bp.I.,	közpark	423		1116 XVI-2/2/92	1992 07 30	31 000	10 227	20 773
7628	Alkotás u. Bp.I.,	közpark	565		1117 XVI-2/2/92	1992 07 30	52 000	17 162	34 838
7638	Alkotás u. Bp.I.,	közpark	517		1122 I-8/93	1993 02 08	30 000	9 902	20 098
7639	Alkotás u. Bp.I.	közpark	341		1123 XVI-2/2/92	1992 07 30	21 000	6 933	14 067
13883/3.	Batthyány u. Bp.I.,	közpark	5504		3 Ötv. 107/2		29 422 859	6 496 713	22 926 146
13945	Batthyány u. Bp.I.	beépítetlen terület	72		1173 XXIV/4/98	1998 06 18	2 000	666	1 334
13946	Batthyány u. Bp.I.,	beépítetlen terület	160		1174 XXIV/4/98	1998 06 18	3 000	994	2 006
13947	Batthyány u. Bp.I.	beépítetlen terület	354		1175 XXIV/4/98	1998 06 18	7 000	2 314	4 686
14058	Hunfalvy u. Bp.I.	közpark	1882		1275 XVI-2/2/92	1992 07 30	823 000	271 528	551 472
14059	Hunfalvy u. Bp.I.,	gyermekjátszótér	2025		1276 XVI-2/2/92	1992 07 30	706 000	232 927	473 073
14060/2	Babits Mihály sétány Bp.I.	beépítetlen terület	3515		1277 I-1/95	1996 01 23	15 917 961	3 639 405	12 278 556
14098/1	Donáti u./Mária tér/ Bp.I.,	közpark	474		1318 I-9/93	1993 03 30	1 145 700	267 500	878 200
14098/2	Donáti u./Mária tér/ Bp.I.,	közpark	261		1319 I-10/93	1993 05 28	8 864 535	1 873 213	6 991 322
14098/3	Donáti u./Mária tér/ Bp.I.,	közpark	254		3 Ötv. 107/2		221 000	72 918	148 082
14111/6	Franklin u. Bp.I.	udvar	105		3 Ötv. 107/2		7 000	2 314	4 686

Hrsz	Ingtatlan címe	Ingtatlan megnevezése	Terület	Tul. lap	VÁB határozat	VÁB hat. dátuma	Bruttó érték	Értékcsökkenés	Nettó érték
14111/7	Franklin u.Bp.I.	közterület	1630		3 Ötv. 107/2		38 013 440	7 102 992	30 910 448
14165/2	Donáti u. Bp.I.	gyermekjátszótér	818		1370 Ötv. 107/2		20 258 370	6 368 941	13 889 429
14166/5	Toldy F.u. Bp.I.	gyermekjátszótér	1028		1373 Ötv. 107/2		4 209 000	1 388 627	2 820 373
14166/6	Toldy F.u. Bp.I.	gyermekjátszótér	349		1374 Ötv. 107/2		81 481 650	26 027 548	55 454 102
14177	Toldy F.u. Bp.I.	közpark	845		1380 Ötv. 107/2		459 000	151 437	307 563
14179	Toldy F.u. Bp.I.	közpark	728		1382 Ötv. 107/2		1 740 000	574 059	1 165 941
14180/1	Toldy F.u. Bp.I.	közpark	401		1383 I-11/93	1993 05 26	48 000	15 841	32 159
14208	Iskola lépcső Bp.I.,	közpark	2221		1404 I-133/94	1994 11 18	2 180 928	981 242	1 199 686
14214	Iskola lépcső Bp.I.	közpark	5564		1405 I-121/94	1994 11 18	688 000	172 082	515 918
14216	Gimnázium u.Bp.I.	közpark	223		1406 I-12/93	1993 05 26	5 000	1 654	3 346
14220	Hunyadi J.út Bp.I.,	közpark	569		1408 I-137/94	1994 11 18	100 000	32 998	67 002
14221	Hunyadi J.út Bp.I.	közpark	695		1409 I-135/94	1994 11 18	353 000	116 463	236 537
14223	Halász u. Bp.I.	közpark	920		1410		202 000	66 644	135 356
14224	Hunyadi J.út Bp.I.	közpark	457		1411 I-13/93	1993 05 26	27 000	8 914	18 086
14229	Halász lépcső Bp.I.	lakóház udvar	959		1413 I-4/3/93	1993 06 29	567 000	187 064	379 936
14278	Corvin tér Bp.I.	közterület	5782		3 Ötv. 107/2		163 533 527	32 349 710	131 183 817
14343	Magas u. Bp.I.	közpark	265		3 Ötv. 107/2		53 000	17 491	35 509
14359	Hunyadi J.u. Bp.I.	közpark	3216		1513 XVI-2/2/92	1992 07 30	192 000	63 349	128 651
14363/1	Ellyps sétány Bp.I.	közpark	12726		3 Ötv. 107/2		4 437 000	1 463 852	2 973 148
14366	Lánchid u. Bp.I.	közpark	3037		1514 XXIII-114/97	1997 10 14	10 186 000	3 360 547	6 825 453
14388	Lánchid u. Bp.I.	közpark	1722		1528 XXIII-115/97	1997 10 14	4 614 000	1 522 241	3 091 759
14391	Lánchid u. Bp.I.	közpark	1071		1579 XVI-2/2/92	1992 07 30	2 052 000	676 992	1 375 008
14392	Lánchid u. Bp.I.	közpark	1274		1580 Ötv. 107/2		5 568 000	1 836 988	3 731 012
14394	Lánchid u. Bp.I.,	gyermekjátszótér	1777		1529 XXIII-116/97	1997 10 14	377 000	124 388	252 612
14397	Gróza P. rkp. Bp.I.	közpark	1468		3 Ötv. 107/2		1 142 000	376 772	765 228
14429	Szilágyi D.tér Bp.I.	közterület	658		3 Ötv. 107/2		2 907 000	938 045	1 968 955
14430/1	Szilágyi D.tér Bp.I.	közpark	1361		3 Ötv. 107/2		11 766 681	2 256 864	9 509 817
14430/2	Szilágyi D.tér Bp.I.	közpark	1081		3 Ötv. 107/2		9 245 251	1 773 251	7 472 000
14444	Batthyány tér Bp.I.	közterület	1448		3 Ötv. 107/2		21 270 587	2 082 957	19 187 630
14445	Batthyány tér Bp.I.	közterület	3823		3 Ötv. 107/2		6 911 113	1 798 909	5 112 204
14446	Batthyány tér,Bp.I.	közterület	1779		3 Ötv. 107/2		7 927 000	2 615 265	5 311 735
Összesen:							923 835 381	227 765 862	696 069 519

**Egyéb forgalomképtelen
ingatlanok**

2010.

Egyéb forgalomképtelen ingatlanok

Hrsz	Ingatlan címe	Ingatlan megnevezése	Terület	Tul. hányad	VÁB határozat	Bruttó érték	Értécsökkenés	Nettó érték	Kezelő
								Ft	
6702	Lovas út 38	épület	864	100,00	igazolás	43 200 000	0	43 200 000	PMH
14413/1	Bem rkp. 11.	kert	86	100,00	igazolás	3 150 000	0	3 150 000	PMH
39221/16	Ond vezér út 13-15.	lakóház		0,70		4 633 692	879 361	3 754 331	PMH
7608	Kuny Domokos u. 9.	lakóház	30	1,50		7 304 944	583 809	6 721 135	Gamesz
	Összesen:					58 288 636	1 463 170	56 825 466	

Tervtárak terv- és iratanyag: 23 folyóméter

**Korlátozottan forgalomképes
törzsvagyon**

2010.

Korlátozottan forgalomképes vagyontárgyak

Megnevezés	Db	Bruttó érték	Értékcsökk.	Nettó érték Ft
Költségvetési szerv vagyona / lista/				
Polgármesteri Hivatal	5	1 224 884 571	244 777 823	980 106 748
GAMESZ	17	1 241 320 891	221 406 721	1 019 914 170
Középiskolák	3	1 355 460 382	218 388 159	1 137 072 223
Egészségügyi Szolgálat	5	232 299 849	25 194 548	207 105 301
Összesen:	30	4 053 965 693	709 767 251	3 344 198 442
Műemlékek / lista /				
Polgármesteri Hivatal	130	3 103 077 133	767 527 202	2 335 549 931
Összesen:	130	3 103 077 133	767 527 202	2 335 549 931
Vári ingatlanok / lista /				
Polgármesteri Hivatal	22	40 456 511	26 443 636	14 012 875
Összesen:	22	40 456 511	26 443 636	14 012 875
Korl.forg.képes sportpálya /lista /				
Polgármesteri Hivatal	1	100 525 884	22 687 422	77 838 462
Összesen:	1	100 525 884	22 687 422	77 838 462
Mindösszesen:	183	7 298 025 221	1 526 425 511	5 771 599 710

Költségvetési szerv vagyona

2010.

Költségvetési szerv vagyona

Hrsz	Ingtalan címe	Megnevezés	Terület	Tul. hányad	VÁB határozat	Bruttó érték	Értékcsökkenés	Nettó érték	Használó
								Ft	
27/2	Szigetmonostor	erdő műv. ágú földr.	13745	100,00	I-1/2/93	87 275 205	7 284 935	79 990 270	PMH
285	Zamárdi, Viola u. 6.	üdülő	5463	100,00		65 269 486	7 723 419	57 546 067	Gamesz
289	Zamárdi, Viola u. 9.	üdülő	1107	100,00		6 183 000	662 176	5 520 824	Gamesz
1337/1	Délegyháza	beépítetlen terület	3983	100,00		6 399 000	0	6 399 000	PMH
5809	Czakó u. 2-4.	sporttelep	22550	100,00	XXIII-26/18/91	54 557 985	11 037 479	43 520 506	Gamesz
6527/2	Tárnok u. 9-11.	általános iskola	4389	100,00	I-17/2/95	106 932 737	28 919 833	78 012 904	Gamesz
6635/1	Kapisztrán tér 1.	hivatali épület	1321	100,00		1 131 210 366	237 492 888	893 717 478	PMH
6760	Lovas út 3.	óvoda, bölcsöde	930	100,00	Ötv. 107/2.	72 588 668	16 115 551	56 473 117	Gamesz
6797	Attila út 135.	ált. isk + gimnázium	3761	100,00	Ötv. 107/2.	257 858 855	48 476 174	209 382 686	intézményi
6957/3	XII. Maros u. 16/b.	szakorvosi rendelő	1767	100,00		147 892 701	14 108 901	133 783 800	intézményi
7281	Lisznyai u. 42.	általános iskola	5440	100,00	Ötv. 107/2.	110 772 248	22 423 338	88 348 910	Gamesz
7388/2	Tigris u. 58.	óvoda	1109	100,00		62 546 942	15 848 792	46 698 150	Gamesz
7388/3	Tigris u. 60.	óvoda	989	100,00		9 860 000	0	9 860 000	Gamesz
7432/5	Zsolt u. 6.	lakóház	2476	1,50		28 517 000	4 086 910	24 430 090	intézményi
7485/1	Tigris u. 45/a.	óvoda	1258	100,00	Ötv. 107/2.	48 410 368	10 937 781	37 472 587	Gamesz
7491	Mészáros u. 56/b.	óvoda	1646	100,00	Ötv. 107/2.	29 691 021	5 905 060	23 785 961	Gamesz
7506	Tigris u. 25.	óvoda	2467	100,00	Ötv. 107/2.	59 262 412	11 499 286	47 763 126	Gamesz
7592	Kosciuszko T. u. 1.	középiskola	4094	100,00	Ötv. 107/2.	181 646 859	43 471 913	138 174 946	intézményi
13914	Csalogány u. 22-24.	lakóház	853	9,30	Ötv. 107/2.	11 398 957	1 231 367	10 167 590	intézményi
14032	Toldy F. u. 66/a.	óvoda	1386	49,00		50 442 183	10 564 059	39 878 124	Gamesz
14101	Batthyány u. 8.	általános iskola	2033	100,00	Ötv. 107/2.	124 456 313	30 898 499	93 557 814	Gamesz
14102	Iskola u. 46.	udvar	1046	100,00	XVI-2/2/92	38 353 000	0	38 353 000	Gamesz
14147	Iskola u. 22.	bölcsöde	1934	100,00	Ötv. 107/2.	55 339 872	16 717 334	38 622 538	Gamesz
14156	Toldy F. u. 9.	középiskola	4591	100,00	I-31/94	1 007 085 735	135 396 221	871 689 514	intézményi
14261	Iskola u.16.	kutató intézet	5352	100,00		282 840 353	27 564 637	255 275 716	Gamesz
14434	Szilágyi Dezső tér 1.	idősek klubja	1317	5,86		17 174 427	1 400 698	15 773 729	Gamesz
Összesen:						4 053 965 693	709 767 251	3 344 198 447	

Műemlékek

2010.

Műemlékek

Hrsz	Ingtalan címe	Műem. Szám	Terület	Tul. Lap	VÁB határozat	VÁB hat. dátuma	Tul. Hányad	Bruttó érték	Értécsökkenés	Nettó érték	Kezelő
											Ft
6246	Döbrentei u. 26		187	272			14,44	595 600	573 734	21 866	Gamesz
6259	Döbrentei u. 15	15127	325	274	I-13/2/94	1994 05 27	100,00	4 657 000	4 657 000	0	Gamesz
6267/1	Döbrentei u. 9.	15128	808	278	I-12/2/94	1994 11 09	100,00	211 261 000	42 436 320	168 824 680	Gamesz
6267/2	Apród u.10.	15128	377	279	I-12/5/94	1994 11 09	99,09	178 912 000	37 639 444	141 272 556	Gamesz
6336	Szarvas tér 1	15135	1206	288	I-30/94	1994 05 13	100,00	42 354 000	14 755 485	27 598 515	Gamesz
6338	Attila u. 15	15102	759	290	I-1/2/94	1994 04 08	14,56	1 117 740	1 082 065	35 675	Gamesz
6342	Attila u. 21	15103	855	294	I-16/2/1994	1994 05 13	27,19	4 681 000	4 398 840	282 160	Gamesz
6473	Dísz tér 13	15015	389	312	I-64/2/94	1994 09 15	100,00	5 262 956	4 475 518	787 438	Gamesz
6474	Dísz tér 12	15014	811	313	I-26/3/95	1995 06 30	100,00	14 145 525	10 456 130	3 689 395	Gamesz
6475	Disz tér 11.	15013	882	314	I-23/3/95	1995 06 30	100,00	11 793 261	8 020 507	3 772 754	Gamesz
6476	Disz tér 10.	15012	903	315	I-65/2/94	1994 09 08	100,00	15 545 799	9 014 040	6 531 759	Gamesz
6477/1	Móra Ferenc u. 2/a	15044	148	316	I-66/2/94	1994 09 08	100,00	1 114 000	1 114 000	0	Gamesz
6477/2	Móra Ferenc u. 2/b	15044	244	317	I-39/2/94	1994 08 09	100,00	2 905 000	2 752 595	152 405	Gamesz
6481	Uri u. 6	15862	923	320	I-91/2/94	1994 09 22	100,00	8 795 000	8 795 000	0	Gamesz
6482	Uri u. 8	15863	477	321	I-90/2/94	1994 09 22	100,00	5 385 518	4 499 729	885 789	Gamesz
6485	Uri u. 14	15866	430	324	I-89/2/94	1994 09 22	100,00	3 435 894	3 127 436	308 458	Gamesz
6486	Uri u. 16	15867	787	325	I-88/2/94	1994 09 15	100,00	8 192 852	6 993 714	1 199 138	Gamesz
6487	Uri u. 18	15869	797	326	I-119/2/94	1994 11 18	100,00	5 060 526	1 788 498	3 272 028	Gamesz
6488	Uri u. 20	15871	800	327	I-118/2/94	1994 11 18	100,00	4 405 377	1 498 459	2 906 918	Gamesz
6489	Uri u. 22	15872	781	328	I-117/2/94	1994 12 07	100,00	5 603 586	4 869 143	734 443	Gamesz
6490	Uri u. 24	15873	733	329	I-24/3/95	1995 06 30	100,00	7 518 107	7 193 470	324 637	Gamesz
6497	Uri u. 19	15870	648	335	I-86/2/94	1994 09 15	100,00	5 765 936	5 409 639	356 297	Gamesz
6499	Uri u. 17	15868	266	336	I-87/2/94	1994 09 15	100,00	1 829 000	1 829 000	0	Gamesz
6505	Uri u.13.	15860	535	341	I-85/2/94	1994 09 15	100,00	2 635 852	1 226 378	1 409 474	Gamesz
6510	Tárnok u. 6	15856	260	345	I-92/2/94	1994 09 22	100,00	4 310 841	2 274 432	2 036 409	Gamesz
6516	Dísz tér 2.		1685	348	I-12/2/95	1995 09 04	100,00	96 395 565	97 644	96 297 921	PMH
6518	Disz tér 3.	15010	1390	349	I-67/2/94	1994 09 08	100,00	17 788 300	16 160 366	1 627 934	Gamesz
6521/1	Dísz tér 7		513	352			100,00	4 119 257	4 041 772	77 485	Gamesz
6524	Tárnok u. 5	15855	1837	356	I-109/2/94	1994 11 09	100,00	9 886 693	9 699 468	187 225	Gamesz
6526	Tárnok u. 7	15857	1003	357	I-111/2/94	1994 11 18	100,00	8 678 900	7 130 156	1 548 744	Gamesz
6527/1	Tárnok u. 13	15859	694	358	I-38/2/94	1994 08 09	100,00	11 223 885	4 944 688	6 279 197	Gamesz
6543/3	Táncsics Mihály u. 3	15062	456	365	I-78/2/94	1994 09 15	100,00	4 561 145	3 157 068	1 404 077	Gamesz

Hrsz	Ingtatlan címe	Műem. Szám	Terület	Tul. Lap VÁB határozat	VÁB hat. dátuma	Tul. Hányad	Bruttó érték	Értékcsökkenés	Nettó érték	Kezelő
6543/5	Táncsics Mihály u. 5	15064	288	366 I-77/2/94	1994 09 15	100,00	2 244 000	2 244 000	0	Gamesz
6549	Táncsics Mihály u. 13	15079	325	371 I-73/2/94	1994 09 15	100,00	2 685 856	2 435 434	250 422	Gamesz
6550	Táncsics Mihály u. 15	15072	595	372 I-72/2/94	1994 09 15	100,00	4 912 526	3 850 502	1 062 024	Gamesz
6553/1	Táncsics Mihály u. 17	15074	211	373 I-98/2/94	1994 10 21	100,00	2 806 160	1 668 246	1 137 914	Gamesz
6555/1	Babits M. sétány	15009	206	375 I-19/2/95	1995 06 30	100,00	3 300 000	0	3 300 000	Gamesz
6555/3	Babits M. sétány	15075	220	377 I-13/2/95	1995 06 30	100,00	1 365 129	979 686	385 443	Gamesz
6555/4	Babits M. sétány	15009	398	378 I-14/2/95	1995 06 30	100,00	1 820 823	1 652 842	167 981	Gamesz
6556/1	Táncsics Mihály u. 21	15075	341	379 I-96/2/94	1994 09 30	100,00	2 135 203	1 532 329	602 874	Gamesz
6557/3	Táncsics Mihály u. 25	15077	223	381 I-94/2/94	1994 09 30	100,00	1 986 592	1 587 304	399 288	Gamesz
6557/5	Táncsics Mihály u. 23	15075	842	383 I-95/2/94	1994 09 30	100,00	3 836 735	3 482 840	353 895	Gamesz
6557/6	Babits M. sétány		185	384 igazolás	1992 06 16	100,00	845 383	767 436	77 947	Gamesz
6558	Táncsics Mihály u. 27	15081	194	385 I-93/2/94	1994 09 22	100,00	2 933 382	1 890 073	1 043 309	Gamesz
6561/1	Bécsi kapu tér 1	15004	272	387 I-71/2/94	1994 09 15	100,00	3 665 300	3 307 744	357 556	Gamesz
6568	Táncsics Mihály u. 26	15080	362	393 I-6/95	1995 03 09	100,00	2 611 852	2 390 474	221 378	Gamesz
6569	Fortuna u. 19	15031	205	394 I-54/2/94	1994 08 31	100,00	1 286 000	1 286 000	0	Gamesz
6570	Fortuna u. 17	15029	308	395 I-55/2/94	1994 08 31	100,00	2 479 235	1 813 169	666 066	Gamesz
6572	Fortuna u. 13.	15027	402	397 I-57/2/94	1994 08 31	100,00	6 686 976	3 044 533	3 642 443	Gamesz
6575	Fortuna u. 21	15076	619	400 I-113/2/94	1994 12 07	99,16	6 161 344	5 106 454	1 054 890	Gamesz
6578	Táncsics Mihály u. 18	15078	307	403 I-97/2/94	1994 10 17	100,00	1 891 600	1 514 664	376 936	Gamesz
6579	Táncsics Mihály u. 16	15073	323	404 I-99/2/94	1994 10 21	100,00	6 130 846	2 609 233	3 521 613	Gamesz
6581	Táncsics Mihály u. 12	15070	312	406 I-74/2/94	1994 09 15	100,00	5 831 540	2 559 260	3 272 280	Gamesz
6583	Táncsics Mihály u. 8	15067	175	408 I-75/2/94	1994 09 15	100,00	1 792 207	1 616 688	175 519	Gamesz
6584/1	Fortuna u. 7	15021	177	409 I-60/2/94	1994 09 08	100,00	2 532 520	1 105 302	1 427 218	Gamesz
6584/2	Táncsics Mihály u. 6	15065	301	410 I-76/2/94	1994 09 15	100,00	3 108 689	2 337 348	771 341	Gamesz
6585/1	Táncsics Mihály u. 4	15063	224	411 I-27/3/95	1995 06 30	100,00	3 616 662	2 027 615	1 589 047	Gamesz
6585/2	Fortuna u. 5	15019	243	412 I-62/2/94	1994 09 08	100,00	2 038 000	2 038 000	0	Gamesz
6586	Fortuna u. 3	15017	175	413 I-63/2/94	1994 09 09	100,00	1 992 000	1 992 000	0	Gamesz
6587	Hess András tér 3	15038	804	414 I-79/2/94	1994 09 15	100,00	7 295 945	6 313 042	982 903	Gamesz
6596	Fortuna u. 14	15028	519	418 I-56/2/94	1994 08 31	100,00	3 284 000	3 284 000	0	Gamesz
6597	Fortuna u. 12	15026	339	419 I-58/2/94	1994 09 09	100,00	3 483 433	1 173 842	2 309 591	Gamesz
6599	Fortuna u. 8	15022	653	421 I-59/2/94	1994 09 09	100,00	7 944 696	5 859 293	2 085 403	Gamesz
6600	Fortuna u. 6	15020	712	422 I-61/2/94	1994 09 09	100,00	2 883 097	2 307 324	575 773	Gamesz
6602	Országház u. 5	15047	735	414 I-49/2/94	1994 08 31	100,00	5 572 000	5 194 880	377 120	Gamesz
6603	Országház u. 7	15049	759	425 I-48/2/94	1994 08 25	100,00	6 049 150	4 818 965	1 230 185	Gamesz
6604	Országház u.9.	15051	744	416 I-46/2/94	1994 08 31	100,00	15 911 000	8 340 557	7 570 443	Gamesz
6605	Országház u. 11.	15053	821	427 I-44/2/94	1994 08 31	100,00	16 570 846	7 677 701	8 893 145	Gamesz
6606	Országház u. 13	15054	673	428 I-7/95	1995 03 09	100,00	5 600 093	3 883 841	1 716 252	Gamesz
6609	Országház u. 19	15839	390	431 I-41/2/94	1994 08 09	100,00	5 731 607	2 604 300	3 127 307	Gamesz

Hrsz	Ingatlan címe	Műem. Szám	Terület	Tul. Lap VÁB határozat	VÁB hat. dátuma	Tul. Hányad	Bruttó érték	Értékcsökkenés	Nettó érték	Kezelő
6610	Hatvany Lajos u. 4	15035	264	432 I-52/2/94	1994 08 31	100,00	2 033 000	2 033 000		0 Gamesz
6614	Országház u. 23	15843	410	435 I-83/2/94	1994 09 15	100,00	2 508 258	1 850 329	657 929	Gamesz
6618	Bécsi kapu tér 8	15008	546	439 I-53/2/94	1994 09 08	100,00	8 899 700	6 038 818	2 860 882	Gamesz
6619	Bécsi kapu tér 7	15007	494	440 I-68/2/94	1994 09 08	100,00	5 657 842	2 883 315	2 774 527	Gamesz
6620	Bécsi kapu tér 6	15006	423	441 I-69/2/94	1994 09 15	100,00	2 683 579	2 348 342	335 237	Gamesz
6621	Bécsi kapu tér 5.	15005	658	442 I-70/2/94	1994 09 15	100,00	7 769 122	6 407 754	1 361 368	Gamesz
6630	Petermann bíró u. 9.	15847	524	446 adás-vétel	1994 07 27	100,00	497 390 642	9 676 136	487 714 506	PMH
6641	Uri u.47.	15091	2224	452		100,00	6 136 054	5 043 442	1 092 612	Gamesz
6643	Országház u. 24	15844	624	453 I-82/2/94	1994 09 15	100,00	6 425 766	4 100 536	2 325 230	Gamesz
6644	Országház u. 22	15842	401	454 I-84/2/94	1994 09 15	100,00	32 180 771	2 577 030	29 603 741	Gamesz
6645	Országház u. 20	15840	423	455 I-40/2/94	1994 08 09	100,00	1 916 453	1 773 658	142 795	Gamesz
6646	Országház u. 18	15858	479	456 I-42/2/94	1994 08 09	100,00	3 366 538	2 156 870	1 209 668	Gamesz
6647	Országház u. 16	15056	531	457 I/43/2/94	1994 08 31	100,00	8 652 259	4 704 091	3 948 168	Gamesz
6650	Uri u.43.	15089	999	459 I-106/2/94	1994 11 18	100,00	7 094 863	6 446 937	647 926	Gamesz
6654	Uri u. 37	15883	1035	462 I-104/2/94	1994 11 09	100,00	6 979 632	6 273 186	706 446	Gamesz
6655	Uri u. 35	15881	398	463 I-100/2/94	1994 10 31	100,00	3 131 853	2 157 864	973 989	Gamesz
6656	Uri u. 33	15879	460	464 I-101/2/94	1994 10 31	100,00	7 404 969	3 391 597	4 013 372	Gamesz
6657	Uri u. 31	15877	730	465		100,00	8 261 852	6 074 701	2 187 151	Gamesz
6658	Uri u. 29	15876	442	466 I-2/95	1995 03 09	100,00	4 148 644	3 602 946	545 698	Gamesz
6659	Uri u. 27.	15875	950	467 I-102/2/94	1994 10 03	100,00	9 389 800	5 068 235	4 321 565	Gamesz
6662	Országház u. 10	15052	756	470 I-45/2/94	1994 08 31	100,00	3 920 000	3 920 000		0 Gamesz
6663	Országház u. 8	15050	829	471 I-47/2/94	1994 08 31	100,00	9 939 719	7 948 494	1 991 225	Gamesz
6664	Országház u. 6	15048	651	472 I-33/2/94	1994 08 04	100,00	18 161 952	9 610 336	8 551 616	Gamesz
6665	Országház u. 4	15046	649	473 I-50/2/94	1994 08 31	100,00	4 448 963	3 736 960	712 003	Gamesz
6666	Országház u.2.	15045	716	474 I-51/2/94	1994 08 31	100,00	11 921 985	7 798 346	4 123 639	Gamesz
6670	Szentháromság u. 5	15853	666	476 I-81/2/94	1994 09 15	100,00	5 594 884	4 861 085	733 799	Gamesz
6671	Szentháromság u. 7	15854	685	477 I-80/2/94	1994 09 15	100,00	7 953 955	5 978 875	1 975 080	Gamesz
6678	Uri u. 32	15878	852	483 I-3/95	1995 03 09	100,00	8 174 000	4 980 173	3 193 827	Gamesz
6679	Uri u. 34	15880	524	484 I-116/2/94	1994 10 18	100,00	3 986 000	3 862 319	123 681	Gamesz
6680	Uri u. 36	15882	545	485 I-103/2/94	1994 11 09	100,00	10 676 852	7 958 067	2 718 785	Gamesz
6681	Uri u. 38	15084	904	486 I-115/2/94	1994 11 18	71,57	9 018 823	8 903 754	115 069	Gamesz
6683	Uri u. 40	15086	585	487 I-114/2/94	1994 12 07	100,00	7 053 693	5 753 147	1 300 546	Gamesz
6684/2	Uri u. 42	15088	378	489 I-112/2/94	1994 11 18	100,00	4 704 865	4 169 196	535 669	Gamesz
6685	Uri u. 48-50	15092	877	490 I-4/95	1995 03 09	100,00	10 853 850	8 199 154	2 654 696	Gamesz
6686	Uri u. 52	15095	911	491 I-5/95	1995 03 09	100,00	12 350 431	6 586 887	5 763 544	Gamesz
6688	Uri u. 58	15884	576	493 I-107/2/94	1994 11 18	100,00	32 679 021	12 261 480	20 417 541	Gamesz
6694	Uri u. 70	15100	680	498 I-108/2/94	1994 11 18	100,00	3 724 000	3 257 880	466 120	Gamesz
7144	Attila u.37.	15104	1113	687 I-1/96	1996 01 23	11,59	2 482 676	1 446 684	1 035 992	Gamesz

Hrsz	Ingatlan címe	Műem. Szám	Terület	Tul. Lap	VÁB határozat	VÁB hat. dátuma	Tul. Hányad	Bruttó érték	Értékcsökkenés	Nettó érték	Kezelő
13917	Batthyányi u.25.	15110	593	1143	I-19/94	1994 05 06	100,00	99 445 000	22 920 405	76 524 595	Gamesz
14111/4	Iskola u.32.	15145	377	1332	I-26/94	1994 05 06	100,00	73 917 000	15 955 039	57 961 961	Gamesz
14116	Iskola u. 31	15146	437	1334	I-10/94	1994 04 08	10,80	260 000	187 199	72 801	Gamesz
14126/2	Batthyány u. 2		1324	1610			18,62	72 046 247	4 200 925	67 845 322	Gamesz
14128	Batthyány tér 4	15107	1891	1344	I-18/94	1994 05 27	100,00	151 306 047	29 346 265	121 959 782	Gamesz
14152/1	Iskola u.28.	15147	430	1358	I-25/94	1994 04 26	100,00	72 108 900	17 177 488	54 931 412	Gamesz
14172	Donáti u.2.	15119	949	1377	I-20/94	1994 05 06	100,00	21 898 000	13 840 760	8 057 240	Gamesz
14242	Szalag u. 12	15138	650	1424	I-9/94	1994 04 15	100,00	69 752 078	9 349 920	60 402 158	Gamesz
14247/4	Szalag u. 18	15137	519	1429	I-28/94	1994 05 06	100,00	175 926 366	4 470 658	171 455 708	Gamesz
14248	Szalag u. 20	15136	297	1430	I-29/94	1994 05 06	100,00	60 705 460	2 933 272	57 772 188	Gamesz
14263	Iskola u. 12	15151	523	1439	I-11/94	1994 04 15	100,00	14 564 500	6 307 930	8 256 570	Gamesz
14265	Iskola u. 14	15150	567	1440	I-24/94	1994 05 27	100,00	164 033 307	5 781 865	158 251 442	Gamesz
14292	Farkasbíró u. 9	15125	1233	1461	I-2/2/94	1994 05 13	100,00	5 357 000	5 034 841	322 159	Gamesz
14293	Fő u. 20	15158	636	1462	I-23/94	1994 05 11	100,00	5 801 200	4 089 226	1 711 974	Gamesz
14313	Pala u.8.	15139	1600	1477	I-27/94	1994 05 06	100,00	63 503 700	8 767 703	54 735 997	Gamesz
14336	Fő u. 4	15123	1087	1497	I-4/94	1994 04 08	21,64	10 581 620	7 715 243	2 866 377	Gamesz
14349	Hunyadi János u. 18	15152	678	1507	I-8/94	1994 04 08	98,12	35 274 943	3 819 647	31 455 296	Gamesz
14403	Fő u.3.	15887	777	1531	I-21/94	1994 05 11	100,00	325 889 000	60 280 685	265 608 315	Gamesz
14404	Fő u.5.	15160	482	1532	I-22/94	1994 05 11	100,00	4 210 000	2 391 200	1 818 800	Gamesz
14405	Jégverem u. 2	15143	1511	1533	I-5/94	1994 04 08	11,27	2 536 957	1 938 893	598 064	Gamesz
14407	Jégverem u. 1	15144	553	1534	I-6/94	1994 04 15	16,48	1 323 000	767 755	555 245	Gamesz
Összesen								3 103 077 133	767 527 202	2 335 549 931	

Vári ingatlanok

2010.

Vári ingatlanok

Hrsz	Ingatlan címe	Ingatlan megnevezése	Terület	Tul hányad	VÁB határozat	Buttó érték	Értékcsökkenés	Nettó érték	Kezelő
Ft									
6470	Dísz tér 16	lakóház, udvar	1151	29,67	igazolás	3 854 000	3 333 475	520 525	Gamesz
6472	Dísz tér 14	lakóház, udvar	709	7,60	igazolás	119 000	119 000	0	Gamesz
6479	Móra Ferenc u. 1	lakóház, udvar	590	7,30	igazolás	305 000	100 360	204 640	Gamesz
6484	Uri u. 12	lakóház, udvar	488	29,20	igazolás	431 160	123 885	307 275	Gamesz
6491	Uri u. 26-28	lakóház, udvar	391	48,96	igazolás	8 436 920	4 700 091	3 736 829	Gamesz
6492	Szentháromság u. 4-6.	lakóház, udvar	374	11,28	igazolás	571 000	168 515	402 485	Gamesz
6495	Tárnok u. 26	lakóház, udvar	500	9,90	igazolás	330 000	330 000	0	Gamesz
6496	Tárnok u. 22-24	lakóház, udvar	633	65,02	igazolás	7 001 900	4 364 007	2 637 893	Gamesz
6509	Hajadon u. 2	lakóház, udvar	336	38,87	igazolás	1 801 000	1 801 000	0	Gamesz
6511	Uri u.3.	lakóház, udvar	412	18,70	XXIII-165/92	1 882 440	755 617	1 126 823	Gamesz
6512	Dísz tér 8	lakóház, udvar	679	33,43	igazolás	2 601 325	1 963 834	637 491	Gamesz
6547	Táncsics Mihály u. 11	lakóház, udvar	494	39,63	igazolás	737 624	561 055	176 569	Gamesz
6557/4	Babits M. sétány 3.	lakóház	137	100,00	igazolás	1 217 589	972 864	244 725	Gamesz
6559	Babits M. sétány	udvar	34	100,00	XVI-2/2	517 656	333 542	184 114	Gamesz
6607	Országház u. 15	lakóház, udvar	671	26,29	igazolás	2 047 000	1 495 106	551 894	Gamesz
6616	Országház u. 27	lakóház, udvar	427	12,95	igazolás	331 000	331 000	0	Gamesz
6617	Pettermann bíró u. 4	lakóház, udvar	689	5,20	igazolás	137 216	40 224	96 992	Gamesz
6661	Országház u. 12	lakóház, udvar	570	22,54	igazolás	1 417 000	1 417 000	0	Gamesz
6673	Szentháromság u. 9.	lakóház	154	49,08	igazolás	5 339 119	2 662 282	2 676 837	Gamesz
6677/3	Szentháromság tér 13-15.	lakóház, udvar	492	3,49	igazolás	161 000	144 325	16 675	Gamesz
6689	Uri u. 60	lakóház, udvar	943	7,33	igazolás	1 051 562	572 062	479 500	Gamesz
6693	Uri u. 68	lakóház, udvar	623	6,01	igazolás	166 000	154 392	11 608	Gamesz
Összesen:						40 456 511	26 443 636	14 012 875	

**Korlátozottan forgalomképes
sportpálya**

2010.

Korlátozottan forgalomképes sportpálya

Hrsz	Ingatlan címe	Ingatlan megnevezése	Terület	Tul. hányad	VÁB határozat	Bruttó érték	Értékcsökkenés	Nettó érték	Kezelő
								Ft	
7140	Váralja u. 16.	sporttelep	1768	100,00	igazolás	100 525 884	22 687 422	77 838 462	PMH
	Összesen:					100 525 884	22 687 422	77 838 462	

Forgalomképes ingatlanok

2010.

Forgalomképes ingatlanok

Megnevezés	Db	Bruttó érték	Értékcsökk.	Nettó érték
				Ft
I. ker. Polgármesteri Hivatal				
Forgalomképes ingatlanok / lista /	373	3 589 442 960	669 966 799	2 919 476 161
Egyéb épületek	-	4 890 000	1 895 961	2 994 039
Egyéb építmények	-	31 867 979	8 015 599	23 852 380
Szentháromság téri pavilon	-	51 404 344	9 974 319	41 430 025
Tömbhéellátás	-	8 761 000	8 102 685	658 315
Összesen:	373	3 686 366 283	697 955 363	2 988 410 920
GAMESZ				
Forgalomképes ingatlan / lista /	2	1 821 545	64 014	1 757 531
Összesen:	2	1 821 545	64 014	1 757 531
Egészségügyi Szolgálat				
Forgalomképes ingatlanok / lista /	3	73 345 822	1 074 992	72 270 830
Összesen:	3	73 345 822	1 074 992	72 270 830
Mindösszesen:	378	3 761 533 650	699 094 369	3 062 439 281

Forgalomképes ingatlanok

Hrsz	Ingatlan címe	Terület	Ingatlan megnevezése	Tul. hányad	Jellege	Bruttó érték	Értécsökkenés	Nettó érték	Kezelő
Ft									
1141	Pilis,Kávai u.56	1282	lakóház	100,00	üzleti	2 235 000	615 199	1 619 801	Gamesz
4882/5	Hegyalja u.26.	1099	lakóház udv.g.ép.	13,13	üzleti	1 098 000	768 760	329 240	Gamesz
4884/6	Alsóhegy u. 3	517	lakóház	7,60	üzleti	269 221	91 959	177 262	Gamesz
4888	Avar u. 10	911	lakóház udv.g.ép.	3,20	üzleti	152 000	152 000	0	Gamesz
5192/1	Alsóhegy u.12/a.	1163	beépítetlen terület	100,00	üzleti	63 500 000	0	63 500 000	PMH
5199	Berényi u 6/a.	1067	beépítetlen terület	100,00	üzleti	38 400 000	0	38 400 000	PMH
5205	Hegyalja u. 8	979	lakóház udvar	48,30	üzleti	1 146 000	1 146 000	0	Gamesz
5211/2	Szirtes u. 7	1097	lakóház udv.g.ép.	16,28	üzleti	825 080	76 026	749 054	Gamesz
5213/2	Szirtes u.6/a.	1277	lakóház udvar	100,00	üzleti	4 906 000	2 663 725	2 242 275	Gamesz
5237/4	Mihály u. 10/b	1079	lakóház udvar	10,60	üzleti	238 000	238 000	0	Gamesz
5300/12	Szirtes u.22.	2181	beépítetlen terület	100,00	üzleti	96 000 000	0	96 000 000	PMH
5300/13	Szirtes u.18-20.	1941	beépítetlen terület	100,00	üzleti	85 400 000	0	85 400 000	PMH
5315	Orom u. 18/b	1427	lakóház udv.g.ép.	6,71	üzleti	258 745	158 908	99 837	Gamesz
5319/7	Bérc u. 6.	282	beépítetlen terület	100,00	üzleti	2 820 000	0	2 820 000	PMH
5319/10	Bérc u.6.	1620	beépítetlen terület	100,00	üzleti	25 100 000	0	25 100 000	PMH
5327/2	Bérc u. 5	1166	lakóház udvar	8,50	üzleti	267 249	215 035	52 214	Gamesz
5328	Orom u. 4	1941	lakóház udv.g.ép.	1,21	üzleti	96 000	46 520	49 480	Gamesz
5334	Bérc u.4/c.	1454	beépítetlen terület	100,00	üzleti	23 300 000	0	23 300 000	PMH
5336	Szirtes u.36	2557	beépítetlen terület	100,00	stratégiai	40 900 000	0	40 900 000	PMH
5337	Szirtes u.34	2194	beépítetlen terület	100,00	stratégiai	35 100 000	0	35 100 000	PMH
5338/3	Szirtes u.30/d.	2321	beépítetlen terület	100,00	üzleti	37 100 000	0	37 100 000	PMH
5341	Szirtes u.30/b.	1901	beépítetlen terület	100,00	stratégiai	30 400 000	0	30 400 000	PMH
6230/1	Döbrentei u. 4.	595	lakóház	20,48	üzleti	6 755 501	3 733 236	3 022 265	Gamesz
6231	Döbrentei u. 6	751	lakóház udvar	16,76	üzleti	1 349 034	1 349 034	0	Gamesz
6233	Döbrentei u.8.	1102	lakóház udvar	12,16	stratégiai	3 207 744	2 613 578	594 166	Gamesz
6234	Döbrentei u. 10	626	lakóház udvar	12,20	részben üzleti	1 300 000	1 300 000	0	Gamesz
6240	Döbrentei u. 16	532	lakóház udvar	4,70	üzleti	1 922 866	562 873	1 359 993	Gamesz
6242	Döbrentei u. 20.	338	lakóház	3,84	üzleti	1 279 490	279 619	999 871	Gamesz
6243	Gróza Péter rkp.16.	200	lakóház	8,10	üzleti	470 208	413 731	56 477	Gamesz
6255	Attila u. 1-7.	974	lakóház udvar	3,60	üzleti	1 022 260	361 896	660 364	Gamesz
6313	Attila u. 2	1985	lakóház udvar	6,45	részben üzleti	3 319 000	2 396 281	922 719	Gamesz
6341	Attila u. 19	467	lakóház udvar	18,68	stratégiai	1 404 000	1 361 485	42 515	Gamesz
6346	Attila u. 27	1669	lakóház udvar	9,23	részben üzleti	4 562 000	2 263 233	2 298 767	Gamesz
6348/4	Attila u. 29	1280	lakóház udv.g.ép.	7,50	üzleti	1 976 917	849 156	1 127 761	Gamesz

Hrsz	Ingtalan címe	Terület	Ingtalan megnevezése	Tul. hányad	Jellege	Bruttó érték	Értékcsökkenés	Nettó érték	Kezelő
6349	Attila u.31.	1818	lakóház udvar	3,52	üzleti	1 031 980	234 948	797 032	Gamesz
6707/4	Mátray u. 8/b	303	lakóház udvar	5,68	üzleti	263 806	141 273	122 533	Gamesz
6708/1	Lovas u. 32-33	1652	lakóház udvar	100,00	üzleti	15 640 000	6 155 948	9 484 052	Gamesz
6708/2	Mátray u.12/a.	510	beépítetlen terület	100,00	üzleti	18 400 000	0	18 400 000	Gamesz
6708/3	Mátray u.12/b.	484	beépítetlen terület	100,00	üzleti	17 400 000	0	17 400 000	Gamesz
6711	Mátray u.5-7.	1370	lakóház udvar	8,53	üzleti	2 978 000	1 502 355	1 475 645	Gamesz
6712	Mátray u. 3	639	lakóház udv.g.ép.	3,07	üzleti	334 323	327 059	7 264	Gamesz
6713	Várfok u. 8	1094	lakóház udvar	2,41	üzleti	566 162	387 354	178 808	Gamesz
6714	Várfok u. 10.	638	lakóház udvar	5,63	stratégiai	513 000	513 000	0	Gamesz
6718	Logodi u. 77	437	lakóház udvar	29,99	üzleti	705 513	516 332	189 181	Gamesz
6720/3	Mátray u.9.	449	építési terület	100,00	üzleti	49 390 000	0	49 390 000	PMH
6720/4	Mátray u. 9.	1589	lakóház udvar	10,12	üzleti	2 920 815	1 190 801	1 730 014	Gamesz
6725/2	Lovas u.31/a.	754	lakóház udvar	100,00	üzleti	8 531 000	3 947 724	4 583 276	Gamesz
6727/1	Lovas u. 28-29	402	lakóház udv.g.ép.	19,10	üzleti	773 950	307 984	465 966	Gamesz
6727/3	Logodi u. 63	458	lakóház udvar	6,31	üzleti	482 048	111 768	370 280	Gamesz
6735/2	Lovas u.21.	360	udvar	100,00	üzleti	10 100 000	0	10 100 000	PMH
6737	Logodi u. 51	484	lakóház udvar	4,70	üzleti	346 160	128 788	217 372	Gamesz
6742	Logodi u 39-45.	1888	lakóház udv.g.ép.	100,00	üzleti	55 700 000	0	55 700 000	Gamesz
6746/1	Lovas u.12.	745	beépítetlen terület	100,00	üzleti	40 975 000	0	40 975 000	PMH
6746/2.	Logodi u.37.	843	lakóház udvar	100,00	üzleti	27 589 140	9 719 077	17 870 063	Gamesz
6747	Logodi u. 35	499	lakóház udvar	3,18	üzleti	164 000	114 685	49 315	Gamesz
6756/1	Logodi u. 25	1964	lakóház udv.g.ép.	5,16	üzleti	673 153	651 274	21 879	Gamesz
6756/2	Lovas u.5.	1121	lakóház udvar	100,00	üzleti	62 162 000	8 547 661	53 614 339	Gamesz
6764	Tábor u. 3	633	lakóház udv.g.ép.	10,80	üzleti	455 570	278 834	176 736	Gamesz
6767/1	Mikó u. 1	1177	lakóház udvar	5,17	üzleti	648 000	515 765	132 235	Gamesz
6767/3	Mikó u.3.	476	lakóház udvar	2,71	üzleti	230 000	194 596	35 404	Gamesz
6769/1	Attila u.89.	547	lakóház+óvoda	29,80	üzleti	20 686 745	3 247 194	17 439 551	Gamesz
6770	Attila u. 91	844	lakóház udvar	2,75	üzleti	303 000	303 000	0	Gamesz
6773/3	Bp.I.Attila u.97.	742	lakóház udvar	18,91	üzleti	23 666 000	5 145 925	18 520 075	Gamesz
6776/5	Attila u. 101	781	lakóház udvar	7,49	üzleti	809 000	391 080	417 920	Gamesz
6777	Attila u. 107	888	lakóház udvar	3,70	stratégiai	757 000	757 000	0	Gamesz
6778/1	Attila u. 109	495	lakóház udvar	12,10	részben üzleti	453 437	15 902	437 535	Gamesz
6778/2	Logodi u. 48	487	lakóház udvar	1,59	üzleti	36 952	34 558	2 394	Gamesz
6780	Logodi u. 50	501	lakóház udvar	21,82	üzleti	2 519 000	1 819 694	699 306	Gamesz
6781	Attila út 113.	917	lakóház udvar	8,75	üzleti	1 600 774	1 324 882	275 892	Gamesz
6783/2	Attila u. 115	913	lakóház udvar	2,68	üzleti	389 690	115 759	273 931	Gamesz
6788	Attila út 123.	982	lakóház udvar	9,25	stratégiai	626 202	365 192	261 010	Gamesz
6789/1	Logodi u 66.	477	udvar	100,00	üzleti	17 200 000	0	17 200 000	PMH
6789/2	Attila u. 125	663	lakóház udvar	1,97	üzleti	194 968	56 199	138 769	Gamesz

Hrsz	Ingtatlan címe	Terület	Ingtatlan megnevezése	Tul. hányad	Jellege	Bruttó érték	Értécsökkenés	Nettó érték	Kezelő
6790/4	Logodi u 68.	285	udvar	100,00	üzleti	10 300 000	0	10 300 000	PMH
6791	Logodi u. 70.	539	udvar	100,00	üzleti	19 400 000	0	19 400 000	PMH
6792	Attila út 129.	924	lakóház udv.g.ép.	19,03	üzleti	1 892 465	1 892 465	0	Gamesz
6794/2	Attila u.133.	1945	lakóház udvar	7,76	üzleti	8 637 200	3 333 291	5 303 909	Gamesz
6794/3	Logodi u. 74-76	1174	lakóház udvar	3,26	üzleti	482 094	434 235	47 859	Gamesz
7059	XII.Alkotás u.7/a		lakóház udvar	0,00	üzleti	13 050 779	2 472 285	10 578 494	Gamesz
7075/1	Krisztina krt. 24	518	lakóház udvar	3,11	üzleti	306 000	184 725	121 275	Gamesz
7075/2	Krisztina krt. 26	363	lakóház udvar	6,30	üzleti	327 000	317 118	9 882	Gamesz
7076	Krisztina krt. 30	994	lakóház udvar	31,47	üzleti	3 363 000	813 560	2 549 440	Gamesz
7078/1	Krisztina krt.34.	940	lakóház udvar	21,13	üzleti	2 173 751	2 087 425	86 326	Gamesz
7078/2	Pauler u. 10	320	lakóház udvar	16,02	üzleti	923 168	639 815	283 353	Gamesz
7079	Krisztina tér 3.	1327	lakóház udvar	64,72	részben üzleti	69 072 371	10 486 260	58 586 111	Gamesz
7084	Pauler u. 16	749	lakóház udvar	7,10	üzleti	68 284	7 136	61 148	Gamesz
7087	Pauler u. 22	438	lakóház udvar	44,00	üzleti	5 960 181	1 217 437	4 742 744	Gamesz
7088	Pauler u. 20	387	lakóház udvar	5,54	üzleti	220 000	220 000	0	Gamesz
7097	Pauler u. 19	488	lakóház udvar	20,83	üzleti	10 736 000	3 302 320	7 433 680	Gamesz
7104	Attila u.12.	1451	lakóház udvar	26,18	részben üzleti	109 668 191	19 485 831	90 182 360	Gamesz
7106	Attila u. 65	1243	lakóház udvar	4,84	stratégiai	637 000	418 435	218 565	Gamesz
7107	Attila u. 67	543	lakóház udvar	7,70	részben üzleti	16 718 160	1 171 882	15 546 278	Gamesz
7109	Attila u. 71	510	lakóház udvar	6,12	üzleti	262 820	81 108	181 712	Gamesz
7112	Attila u. 75	888	lakóház udvar	2,10	üzleti	370 369	336 221	34 148	Gamesz
7113	Attila u. 77	616	lakóház udvar	7,00	üzleti	889 660	865 780	23 880	Gamesz
7125	Logodi u. 9	2304	lakóház udvar	1,37	üzleti	217 967	202 075	15 892	Gamesz
7129	Logodi u.1.	743	beépítetlen terület	100,00	üzleti	7 430 000	0	7 430 000	PMH
7130	Palota ut	684	beépítetlen terület	100,00	stratégiai	6 800 000	0	6 800 000	PMH
7132	Váralja u. 2.	1118	udvar	100,00	üzleti	11 200 000	0	11 200 000	PMH
7135	Váralja u. 8.	801	udvar	100,00	üzleti	8 000 000	0	8 000 000	PMH
7139	Váralja u.14.	3238	telephely	100,00	üzleti	121 425 000	0	121 425 000	PMH
7141	Attila u. 33	1871	lakóház udvar	3,66	üzleti	506 927	368 459	138 468	Gamesz
7143	Attila u. 35	1406	lakóház udvar	5,00	üzleti	3 646 942	1 176 930	2 470 012	Gamesz
7145/1	Váralja u. 15	638	lakóház udvar	15,27	üzleti	1 072 356	1 063 754	8 602	Gamesz
7145/2	Attila u.39.	690	lakóház udv.g.ép.	8,13	üzleti	1 142 000	1 028 040	113 960	Gamesz
7151	Attila u.47.	1078	lakóház udvar	5,83	üzleti	2 247 000	1 449 635	797 365	Gamesz
7152	Attila u. 49	1071	lakóház udvar	2,03	üzleti	245 000	245 000	0	Gamesz
7156	Alagút u. 4.	450	lakóház udvar	11,40	üzleti	252 000	252 000	0	Gamesz
7157	Alagút u. 2.	286	lakóház udvar	5,00	üzleti	168 000	168 000	0	Gamesz
7160/1	Attila u. 57	392	lakóház udvar	7,94	stratégiai	444 000	300 280	143 720	Gamesz
7160/2	Alagút u.1.	1442	lakóház udv.g.ép.	14,80	üzleti	1 137 800	509 345	628 455	Gamesz
7161	Attila u.59/a-b.	1771	lakóház udvar	6,44	üzleti	8 642 000	4 930 236	3 711 764	Gamesz

Hrsz	Ingtalan címe	Terület	Ingtalan megnevezése	Tul. hányad	Jellege	Bruttó érték	Értécsökkenés	Nettó érték	Kezelő
7162/2	Attila u.6l.	578	lakóház udvar	16,57	üzleti	1 371 624	887 181	484 443	Gamesz
7163	Attila u.63.	1699	lakóház udvar	18,95	üzleti	4 705 784	4 705 784	0	Gamesz
7164	Attila út 10.	463	lakóház udvar	40,20	részben üzleti	4 017 099	2 675 077	1 342 022	Gamesz
7165	Pauler u. 7	452	lakóház udvar	10,98	stratégiai	535 000	478 200	56 800	Gamesz
7166	Pauler u. 5	380	lakóház udvar	4,21	üzleti	1 189 000	332 685	856 315	Gamesz
7167	Attila u. 8.	364	lakóház udvar	36,10	részben üzleti	21 661 470	5 616 042	16 045 428	Gamesz
7168	Attila u. 6	662	lakóház udvar	18,56	üzleti	3 487 000	2 029 435	1 457 565	Gamesz
7169	Attila u. 4	537	lakóház udvar	2,83	üzleti	1 600 000	416 000	1 184 000	Gamesz
7170	Pauler u.2./Alagut u.5./	742	lakóház udvar	24,00	stratégiai	30 468 865	9 750 038	20 718 827	Gamesz
7171	Pauler u. 4	559	lakóház udvar	22,30	részben üzleti	62 068 694	2 187 171	59 881 523	Gamesz
7173	Krisztina tér 1.	636	lakóház udvar	10,00	üzleti	911 000	911 000	0	Gamesz
7208	Krisztina krt. 87-89	1451	lakóház udvar	4,64	üzleti	1 300 000	1 300 000	0	Gamesz
7210/2	Krisztina krt. 83-85.	508	lakóház udvar	6,46	üzleti	695 000	493 399	201 601	Gamesz
7212/1	Krisztina krt. 81	201	lakóház udvar	3,80	stratégiai	167 000	148 045	18 955	Gamesz
7212/2	Gellérthegy u. 18.	198	lakóház	12,80	üzleti	874 001	431 582	442 419	Gamesz
7213/2	Krisztina krt. 79	376	lakóház udvar	9,40	stratégiai	665 000	665 000	0	Gamesz
7215	Gellérthegy u. 14	253	lakóház udvar	8,60	üzleti	93 440	93 440	0	Gamesz
7216	Krisztina krt. 77	465	lakóház udvar	10,98	üzleti	718 000	666 164	51 836	Gamesz
7217	Krisztina krt. 75. l.ép.	762	lakóház udvar	9,84	részben üzleti	1 500 000	1 177 999	322 001	Gamesz
7218	Krisztina krt.73.	851	lakóház udvar	11,92	üzleti	2 619 024	2 197 328	421 696	Gamesz
7219/2	Krisztina krt. 71	525	lakóház udvar	4,52	üzleti	387 000	330 440	56 560	Gamesz
7220/2	Krisztina krt. 69	392	lakóház udvar	3,74	üzleti	263 000	263 000	0	Gamesz
7221	Krisztina krt.65-67.	2653	lakóház udvar	15,30	részben üzleti	7 692 005	4 061 341	3 630 664	Gamesz
7225	Krisztina tér 8	303	lakóház udvar	100,00	üzleti	5 142 000	3 611 041	1 530 959	Gamesz
7226	Gellérthegy u. 1	525	lakóház udvar	4,03	üzleti	734 000	734 000	0	Gamesz
7231	Gellérthegy u. 11	619	lakóház udvar	7,88	üzleti	250 000	214 001	35 999	Gamesz
7232	Gellérthegy u.13.	647	lakóház udvar	6,30	üzleti	870 000	306 980	563 020	Gamesz
7238/2	Naphegy u. 30.	269	lakóház udvar	4,60	üzleti	171 920	75 781	96 139	Gamesz
7241/1	Naphegy u.36.	271	lakóház udvar	29,20	üzleti	6 453 387	1 214 906	5 238 481	Gamesz
7242	Gellérthegy u.29.	336	lakóház udvar	3,77	üzleti	352 611	50 400	302 211	Gamesz
7246/2	Gellérthegy u.33-35.	1091	lakóház udvar	6,19	üzleti	1 560 574	790 624	769 950	Gamesz
7304/1	Naphegy u. 27 .	292	lakóház udvar	7,00	üzleti	160 000	135 205	24 795	Gamesz
7307	Naphegy u. 21.	489	lakóház udvar	3,60	üzleti	590 000	542 800	47 200	Gamesz
7308	Naphegy 19.	469	lakóház udvar	2,20	üzleti	197 000	189 640	7 360	Gamesz
7310	Naphegy u. 15	244	lakóház udvar	3,60	üzleti	209 700	90 536	119 164	Gamesz
7311	Naphegy u. 13	388	lakóház udvar	1,70	üzleti	1 405 400	308 570	1 096 830	Gamesz
7315	Naphegy u. 7	391	lakóház udvar	4,02	üzleti	383 740	264 288	119 452	Gamesz
7320	Tigris u. 8/a	722	lakóház udvar	7,60	üzleti	15 795	12 174	3 621	Gamesz
7323/8	Fenyő u. 13.	824	lakóház udvar	2,40	üzleti	212 938	58 667	154 271	Gamesz

Hrsz	Ingtatlan címe	Terület	Ingtatlan megnevezése	Tul. hányad	Jellege	Bruttó érték	Értékcsökkenés	Nettó érték	Kezelő
7323/12	Naphegy tér 6/a	1015	lakóház udv.g.ép.	13,00	üzleti	295 000	143 400	151 600	Gamesz
7329/1	Fenyő u. 5	1142	lakóház udv.g.ép.	8,80	üzleti	252 460	184 664	67 796	Gamesz
7355/2	Derék u. 5-7	1215	lakóház udvar	4,66	üzleti	131 613	60 812	70 801	Gamesz
7373/2	Lisznyai u. 25/a.	674	irodaház	100,00	üzleti	33 700 000	2 359 923	31 340 077	Gamesz
7382	Derék u. 8	1144	lakóház udvar	9,90	üzleti	1 183 698	327 717	855 981	Gamesz
7383	Derék u. 10	1354	lakóház udv.g.ép.	12,21	üzleti	1 080 500	152 793	927 707	Gamesz
7384/1	Dezső u.8.	1212	lakóház udvar	100,00	üzleti	6 480 167	2 616 242	3 863 925	Gamesz
7388/4	Tigris u.62.	105	udvar	100,00	üzleti	10 500 000	0	10 500 000	PMH
7392	Czakó u. 15	977	lakóház udvar	41,60	üzleti	496 360	180 349	316 011	Gamesz
7396/4	Hegyalja u.5.	619	lakóház udvar	19,40	üzleti	3 457 208	1 981 778	1 475 430	Gamesz
7396/8	Hegyalja u. 3	243	lakóház udvar	13,67	üzleti	4 295 340	1 339 390	2 955 950	Gamesz
7403	Hegyalja u. 15	1286	lakóház udv.g.ép.	1,00	üzleti	3 600 000	408 000	3 192 000	Gamesz
7406	Aladár u.14.	463	lakóház udvar	8,70	üzleti	2 064 056	715 376	1 348 680	Gamesz
7408	Aladár u. 18.	495	lakóház udvar	12,13	üzleti	1 294 000	1 197 275	96 725	Gamesz
7409	Csap u.4.	559	lakóház udvar	100,00	stratégiai	150 502 000	35 589 240	114 912 760	Gamesz
7413	Csap u. 7	607	lakóház udvar	9,17	üzleti	419 000	419 000	0	Gamesz
7417	Mészáros u. 64	707	lakóház udvar	15,44	üzleti	22 948 000	3 478 008	19 469 992	Gamesz
7420	Csap u. 1	723	lakóház udvar	1,92	üzleti	151 000	74 120	76 880	Gamesz
7421	Aladár u. 22	439	lakóház udvar	14,93	üzleti	835 000	729 201	105 799	Gamesz
7422	Aladár u.24.	545	lakóház udvar	8,30	üzleti	347 375	262 317	85 058	Gamesz
7423	Mészáros u. 62	804	lakóház udvar	18,37	üzleti	6 203 992	1 349 586	4 854 406	Gamesz
7431/2	Mészáros u. 60/b	461	lakóház udvar	5,43	üzleti	97 384	4 529	92 855	Gamesz
7431/5	Mészáros u. 60/a	396	lakóház udvar	15,20	üzleti	959 800	602 805	356 995	Gamesz
7467	Piroska u. 15.	593	lakóház udvar	10,77	üzleti	916 032	556 218	359 814	Gamesz
7469	Piroska u.11.	628	lakóház udv.g.ép.	52,73	üzleti	2 389 461	1 594 878	794 583	Gamesz
7477/2	Derék u.16/b.	553	lakóház udvar	100,00	üzleti	2 493 000	1 151 156	1 341 844	Gamesz
7478/1	Zsolt u.5.	841	lakóház udv.g.ép.	50,62	üzleti	5 544 102	1 521 604	4 022 498	Gamesz
7480	Zsolt u. 7	1233	lakóház udvar	19,44	üzleti	2 559 251	2 244 802	314 449	Gamesz
7487	Tigris u. 41	1750	lakóház udvar	9,50	üzleti	278 536	171 712	106 824	Gamesz
7490	Zsolt u.11.	926	lakóház udvar	25,40	üzleti	2 140 919	1 862 722	278 197	Gamesz
7498	Tigris u. 31	1528	lakóház	8,79	üzleti	201 176	87 583	113 593	Gamesz
7512	Mészáros u. 30	1177	lakóház udvar	12,80	üzleti	1 479 046	491 804	987 242	Gamesz
7517/13	Róka u.1.	474	lakóház udvar	6,57	üzleti	808 472	224 600	583 872	Gamesz
7521	Mészáros u.18.	1616	lakóház udvar	14,59	részben üzleti	2 743 792	2 527 522	216 270	Gamesz
7522/1	Róka u.4.	1317	lakóház udvar	16,43	üzleti	1 824 997	719 161	1 105 836	Gamesz
7524/2	Mészáros u.16.	1690	lakóház udvar	72,90	üzleti	2 653 600	2 311 138	342 462	Gamesz
7525	Ág u. 7	1077	lakóház udvar	5,70	üzleti	141 000	141 000	0	Gamesz
7528	Mészáros u. 14.	990	lakóház udv.g.ép.	31,39	üzleti	5 334 560	2 912 363	2 422 197	Gamesz
7529	Mészáros u. 12	930	lakóház udvar	18,03	üzleti	3 675 383	3 072 627	602 756	Gamesz

Hrsz	Ingtatlan címe	Terület	Ingtatlan megnevezése	Tul. hányad	Jellege	Bruttó érték	Értékcsökkenés	Nettó érték	Kezelő
7534	Mészáros u. 10	1015	lakóház udv.g.ép.	20,20	részben üzleti	65 750 211	19 281 261	46 468 950	Gamesz
7541	Mészáros u. 2	663	lakóház udvar	11,97	üzleti	1 346 910	1 309 686	37 224	Gamesz
7545	Pálya u. 2/a	910	lakóház udvar	1,53	üzleti	482 734	76 469	406 265	Gamesz
7547	Mészáros u.15.	1749	irodaház	1,40	üzleti	28 800 000	3 456 009	25 343 991	Gamesz
7551	Győző u.5.	691	lakóház udvar	5,18	részben üzleti	35 064 919	3 935 826	31 129 093	Gamesz
7553	Pálya u. 13	798	lakóház udv.g.ép.	13,20	üzleti	4 494 000	1 443 279	3 050 721	Gamesz
7556	Pálya u. 7	1866	lakóház udv.g.ép.	22,75	üzleti	2 585 720	1 747 600	838 120	Gamesz
7562	Kosciuszkó T.u.10.	649	lakóház udvar	7,39	üzleti	912 000	748 441	163 559	Gamesz
7568	Márvány u. 12	511	lakóház udvar	3,20	üzleti	205 000	205 000	0	Gamesz
7569	Márvány u.14.	592	lakóház udvar	10,98	üzleti	323 309	237 827	85 482	Gamesz
7575/2	Márvány u.3/b.	576	lakóház udvar	100,00	üzleti	20 000 000	0	20 000 000	Gamesz
7576	Márvány u.5.	739	épület	100,00	üzleti	22 200 000	0	22 200 000	Gamesz
7577	Márvány u.7	713	lakóház udvar	5,75	üzleti	2 700 000	1 210 000	1 490 000	Gamesz
7578	Márvány u 9-telek	750	épület	100,00	üzleti	6 000 000	0	6 000 000	Gamesz
7580	Kuny D.u.10.-telek	745	épület	100,00	üzleti	6 000 000	0	6 000 000	Gamesz
7582	Kuny Domonkos u. 6	601	lakóház udvar	100,00	üzleti	1 704 000	1 704 000	0	Gamesz
7583/5	Kosciuszkó T. u. 14.	573	lakóház udvar	2,20	üzleti	248 450	160 911	87 539	Gamesz
7583/6	Kosciuszkó Tádé u. 16	514	lakóház udvar	6,64	üzleti	291 000	149 920	141 080	Gamesz
7583/7	Kosciuszkó Tádé u. 18	510	lakóház udvar	4,37	üzleti	236 000	161 325	74 675	Gamesz
7583/9	Kuny Domonkos u. 4/a	557	lakóház udvar	2,00	üzleti	121 000	119 520	1 480	Gamesz
7591	Kosciuszkó T. u. 3.	3232	lakóház	100,00	üzleti	28 786 520	6 333 044	22 453 476	PMH
7602	Kuny Domonkos u. 1	322	lakóház udvar	7,83	üzleti	484 190	387 016	97 174	Gamesz
7603	Krisztina krt. 51	314	lakóház udvar	6,62	üzleti	266 000	248 920	17 080	Gamesz
7604	Krisztina krt. 49	670	lakóház udvar	11,30	üzleti	333 000	303 959	29 041	Gamesz
7605	Kuny Domonkos u. 3-5-7.	380	lakóház udvar	5,34	üzleti	969 610	506 035	463 575	Gamesz
7609	Kuny Domonkos u. 11	464	lakóház udvar	5,60	üzleti	153 000	153 000	0	Gamesz
7612/11	Feszthy Árpád u. 2	382	lakóház udvar	7,02	üzleti	576 867	484 435	92 432	Gamesz
7619/5	Kosciuszkó Tádé u. 22.	2140	lakóház udvar	1,97	üzleti	7 822 736	1 859 528	5 963 208	Gamesz
7814/1	XII.ker. Avar u. 7		lakóház udvar	5,90	üzleti	3 445 500	820 904	2 624 596	Gamesz
7827	XII.ker. Avar u. 19		lakóház udvar	4,50	üzleti	4 100 000	995 996	3 104 004	Gamesz
13152/15	II.ker. Ezredes u. 11		lakóház udvar	5,48	üzleti	4 800 000	1 199 995	3 600 005	Gamesz
13620	II. Horvát u 28-36		lakóház udvar	0,66	üzleti	16 900 000	411 156	16 488 844	Gamesz
13875/4	Csalogány u. 4/d	223	lakóház udvar	17,20	üzleti	944 400	599 024	345 376	Gamesz
13875/5	Csalogány u. 4/c	231	lakóház udvar	12,48	üzleti	790 612	327 205	463 407	Gamesz
13878	Batthyány u. 1	478	lakóház udvar	92,36	üzleti	8 738 400	8 738 400	0	Gamesz
13891	Batthyány u. 13	643	lakóház udvar	6,33	üzleti	546 000	503 521	42 479	Gamesz
13899	Batthyány u. 15	471	lakóház udv.g.ép.	5,93	üzleti	734 900	410 034	324 866	Gamesz
13902	Csalogány u. 12	1569	lakóház udvar	1,71	üzleti	566 000	414 246	151 754	Gamesz
13908	Mária tér 3	397	lakóház udvar	0,81	üzleti	45 000	45 000	0	Gamesz

Hrsz	Ingtalan címe	Terület	Ingtalan megnevezése	Tul. hányad	Jellege	Bruttó érték	Értékcsökkenés	Nettó érték	Kezelő
13909	Mária tér 2	206	lakóház	4,80	üzleti	203 000	181 355	21 645	Gamesz
13910	Mária tér 1	457	lakóház udvar	8,29	üzleti	684 000	684 000	0	Gamesz
13913	Fazekas u. 4	420	lakóház udvar	5,37	üzleti	478 000	292 359	185 641	Gamesz
13916	Batthyány u. 23	424	lakóház udvar	13,12	üzleti	1 560 130	1 068 135	491 995	Gamesz
13919	Batthyány u. 31	1818	lakóház udv.g.ép.	8,29	részben üzleti	865 000	709 132	155 868	Gamesz
13923	Hattyú u.1.	531	lakóház udvar	3,21	üzleti	207 546	45 467	162 079	Gamesz
13924	Hattyú u. 3/a-b.	906	lakóház udvar	2,50	üzleti	216 000	216 000	0	Gamesz
13926/1	Csalogány u. 34/a	244	lakóház udv.g.ép.	5,68	üzleti	380 467	131 912	248 555	Gamesz
13926/2	Csalogány u. 34/b	230	lakóház udvar	6,74	üzleti	363 695	264 043	99 652	Gamesz
13927	Hattyú u. 7	307	lakóház udvar	2,53	üzleti	135 000	133 204	1 796	Gamesz
13929/1	Hattyú u. 11	367	lakóház udvar	14,31	üzleti	399 280	157 906	241 374	Gamesz
13929/2	Csalogány u. 36	289	lakóház udvar	100,00	üzleti	69 658 000	64 596 965	5 061 035	Gamesz
13931	Csalogány u. 38.-telek	292	udvar	100,00	üzleti	32 120 000	0	32 120 000	Gamesz
13933	Csalogány u. 40	615	lakóház udvar	4,73	üzleti	661 400	507 693	153 707	Gamesz
13934/2	Hattyú u. 17/b	348	lakóház udvar	11,97	üzleti	819 440	567 132	252 308	Gamesz
13939	Hattyú u.12.	586	lakóház udvar	11,30	üzleti	8 363 000	2 839 559	5 523 441	Gamesz
13942	Batthyány u. 39	464	lakóház udvar	6,55	üzleti	591 920	412 890	179 030	Gamesz
13943/1	Hattyú u. 4.	284	lakóház udvar	3,30	üzleti	328 484	165 671	162 813	Gamesz
13943/2	Hattyú u. 2	313	lakóház udvar	2,54	üzleti	130 000	130 000	0	Gamesz
13950	Fiáth János u. 16	712	lakóház udvar	8,64	üzleti	548 000	548 000	0	Gamesz
13951	Hattyú u.16.	1434	lakóház udvar	12,33	üzleti	4 134 556	3 336 185	798 371	Gamesz
13952	Hattyú u. 18	765	lakóház udvar	5,08	üzleti	770 223	711 214	59 009	Gamesz
13953	Széna tér 1/b	382	lakóház udvar	13,53	stratégiai	745 000	745 000	0	Gamesz
13954	Széna tér 1/a	1089	lakóház udvar	21,60	részben üzleti	11 174 000	9 303 880	1 870 120	Gamesz
13955	Ostrom u. 31	2034	lakóház udvar	13,94	üzleti	1 418 754	49 753	1 369 001	Gamesz
13956	Ostrom u.29.	252	lakóház udvar	24,51	üzleti	5 317 200	1 496 868	3 820 332	Gamesz
13957	Ostrom u. 27.	274	lakóház udvar	9,90	üzleti	556 639	333 775	222 864	Gamesz
13961	Batthyány u. 53	1056	lakóház udvar	3,33	üzleti	299 000	299 000	0	Gamesz
13965	Batthyány u. 59	1249	lakóház udvar	17,55	üzleti	3 989 000	3 919 680	69 320	Gamesz
13966	Ostrom u. 14.	727	lakóház udvar	19,05	üzleti	6 476 150	2 177 176	4 298 974	Gamesz
13967	Ostrom u. 16	913	lakóház udvar	1,74	üzleti	207 000	207 000	0	Gamesz
13968	Széna tér 7	1455	lakóház udvar	18,12	részben üzleti	684 000	182 080	501 920	Gamesz
13971	Vérmező u.8.	1112	lakóház udvar	15,05	üzleti	24 415 480	3 755 546	20 659 934	Gamesz
13972	Vérmező u. 10-12	985	lakóház udvar	10,34	üzleti	1 542 000	1 014 035	527 965	Gamesz
13973	Várfok u. 15	1073	lakóház udvar	3,71	stratégiai	34 204 048	3 824 379	30 379 669	Gamesz
13974	Batthyány u. 67.-69.	815	lakóház udvar	6,00	üzleti	23 249 000	3 999 640	19 249 360	Gamesz
13975	Batthyány u. 65	1127	lakóház udvar	12,50	stratégiai	2 214 000	2 105 680	108 320	Gamesz
13976	Batthyány u. 63	916	lakóház udvar	5,37	üzleti	562 000	562 000	0	Gamesz
13977	Batthyány u. 61	971	lakóház udvar	12,58	üzleti	1 006 698	1 006 698	0	Gamesz

Hrsz	Ingtatlan címe	Terület	Ingtatlan megnevezése	Tul. hányad	Jellege	Bruttó érték	Értékcsökkenés	Nettó érték	Kezelő
13980	Várfok u. 11	619	lakóház udvar	7,47	üzleti	2 231 215	2 231 215	0	Gamesz
13983	Batthány u. 52/b	460	lakóház udvar	4,17	üzleti	4 700 000	1 140 001	3 559 999	Gamesz
13984/1	Batthyány u. 50	409	lakóház udvar	2,37	üzleti	120 000	76 400	43 600	Gamesz
13984/2	Ostrom u. 10	354	lakóház udvar	13,37	üzleti	821 896	590 153	231 743	Gamesz
13989	Ostrom u. 6	796	lakóház udvar	3,45	üzleti	473 000	318 761	154 239	Gamesz
13991	Ostrom u. 19	850	lakóház udv.g.ép.	19,90	üzleti	784 000	784 000	0	Gamesz
13993	Batthyány u.48.	966	lakóház udvar	9,48	üzleti	2 161 000	1 024 319	1 136 681	Gamesz
13994	Batthyány u. 46	1606	lakóház udvar	4,19	részben üzleti	1 537 040	1 469 084	67 956	Gamesz
13996	Fiáth János u. 8	229	lakóház udvar	6,50	üzleti	757 637	165 440	592 197	Gamesz
14008	Batthyány u. 32	506	lakóház udvar	3,90	üzleti	184 000	122 079	61 921	Gamesz
14011	Batthyány u. 26	485	lakóház udvar	18,71	üzleti	2 117 000	2 117 000	0	Gamesz
14013/1	Toldy F.u.41.	379	épület	100,00	üzleti	12 900 000	0	12 900 000	PMH
14013/2	Batthyány u. 24	383	lakóház udvar	7,47	üzleti	628 000	395 166	232 834	Gamesz
14017	Batthyány u. 18	731	lakóház udvar	9,70	üzleti	321 000	272 521	48 479	Gamesz
14019	Batthány u.14.	915	lakóház udvar	11,53	üzleti	844 480	562 888	281 592	Gamesz
14020/1	Batthyány u. 12	280	lakóház udvar	4,60	üzleti	166 811	164 321	2 490	Gamesz
14020/2	Toldy Ferenc u. 29	287	lakóház udvar	4,55	üzleti	158 000	131 956	26 044	Gamesz
14021/2	Mária tér 4	311	lakóház udvar	2,50	üzleti	74 000	74 000	0	Gamesz
14050	Szabó Ilonka u. 26.	1315	lakóház udvar	7,50	üzleti	491 020	221 873	269 147	Gamesz
14051	Szabó I.u.24.	1046	épület	100,00	üzleti	156 900 000	0	156 900 000	PMH
14054	Szabó I.u.20.	347	beépítetlen terület	100,00	üzleti	1 400 000	0	1 400 000	PMH
14075/1	Toldy Ferenc u. 50	241	lakóház udvar	12,70	üzleti	345 000	113 395	231 605	Gamesz
14075/2	Kagyló u. 4/b.	227	lakóház udvar	27,90	üzleti	6 112 222	2 109 957	4 002 265	Gamesz
14080	Toldy Ferenc u. 44/a	501	lakóház udvar	67,96	üzleti	15 145 511	4 882 881	10 262 630	Gamesz
14082/1	Toldy Ferenc u. 40	267	lakóház udvar	32,79	üzleti	652 000	631 240	20 760	Gamesz
14092	Donáti u. 40-42	1355	lakóház udvar	7,09	üzleti	940 766	198 912	741 854	Gamesz
14094	Donáti u. 44	964	lakóház udvar	10,23	üzleti	577 101	467 782	109 319	Gamesz
14096/2	Toldy F.u.25.	441	udvar	100,00	üzleti	1 800 000	0	1 800 000	PMH
14104	Donáti u. 69	423	lakóház udvar	13,40	üzleti	506 200	444 641	61 559	Gamesz
14111/3	Iskola u. 34-36.	467	lakóház udvar	89,57	üzleti	2 444 230	2 444 230	0	Gamesz
14118/1	Iskola u. 35/a.	254	lakóház udvar	13,60	üzleti	178 880	106 209	72 671	Gamesz
14121	Batthyány u. 4	313	lakóház udvar	12,18	üzleti	2 234 000	1 637 079	596 921	Gamesz
14129	Batthyány tér 5-6	3268	udvar	100,00	részben üzleti	1 814 000	1 814 000	0	Gamesz
14131	Markovits Iván u. 4.	755	lakóház udvar	13,75	stratégiai	2 813 000	1 664 620	1 148 380	Gamesz
14132	Fő u.52.	610	lakóház udvar	18,10	stratégiai	8 933 005	3 058 898	5 874 107	Gamesz
14139	Fő u. 42	538	lakóház udvar	8,18	üzleti	1 117 000	514 040	602 960	Gamesz
14141	Fő u.40.	1172	lakóház udvar	20,37	részben üzleti	6 641 592	4 171 851	2 469 741	Gamesz
14149	Donáti u. 49	776	lakóház udvar	5,40	üzleti	313 000	313 000	0	Gamesz
14151/1	Iskola u.26.	218	lakóház udvar	5,50	üzleti	476 000	180 119	295 881	Gamesz

Hrsz	Ingatlan címe	Terület	Ingatlan megnevezése	Tul. hányad	Jellege	Bruttó érték	Értékcsökkenés	Nettó érték	Kezelő
14152/2	Franklin lépcső 2.	673	lakóház udvar	4,91	üzleti	29 000	4 063	24 937	Gamesz
14153	Donáti u. 53	617	lakóház udvar	4,22	üzleti	391 000	391 000	0	Gamesz
14159/2	Toldy Ferenc u. 5	471	lakóház udvar	4,89	üzleti	361 390	210 241	151 149	Gamesz
14164	Donáti u. 18	521	lakóház udvar	28,13	üzleti	2 179 000	580 484	1 598 516	Gamesz
14165/1	Donáti u. 16	744	lakóház udv.g.ép.	4,30	üzleti	202 807	109 025	93 782	Gamesz
14178	Toldy Ferenc u. 4	734	lakóház udv.g.ép.	100,00	stratégiai	51 858 244	9 461 140	42 397 104	Gamesz
14183/1	Toldy Ferenc u. 14.	432	lakóház udvar	100,00	stratégiai	180 137 000	22 923 440	157 213 560	Gamesz
14186	Toldy F.u.20.	748	udvar	100,00	üzleti	25 400 000	0	25 400 000	PMH
14187/1	Szabó I.u.21.	395	udvar	100,00	üzleti	13 400 000	0	13 400 000	PMH
14187/2	Toldy F.u.22.	395	udvar	100,00	üzleti	13 400 000	0	13 400 000	Gamesz
14188/1	Toldy F.u.24.	416	udvar	100,00	üzleti	14 100 000	0	14 100 000	Gamesz
14225	Hunyadi u.37.	1502	lakóház udvar	100,00	üzleti	3 000 000	0	3 000 000	PMH
14232	Hunyadi János u. 19	258	lakóház udvar	6,80	üzleti	928 400	928 400	0	Gamesz
14245	Szalag u.14-16.	1537	lakóház udvar	5,00	üzleti	21 812 134	3 972 437	17 839 697	Gamesz
14247/2	Donáti u. 13/b.	177	lakóház	34,30	üzleti	421 000	329 515	91 485	Gamesz
14258	Iskola u.6.	942	lakóház udvar	6,40	üzleti	528 288	341 711	186 577	Gamesz
14261	Iskola u.10.	5352	kutató intézet	100,00	üzleti	207 795 250	23 300 416	184 494 834	Gamesz
14274	Székely u. 2-4	650	lakóház udvar	21,34	stratégiai	2 660 000	2 660 000	0	Gamesz
14275	Szilágyi Dezső tér 3	1122	lakóház udvar	16,66	részben üzleti	994 907	752 795	242 112	Gamesz
14276	Szilágyi Dezső tér 4	1073	lakóház udvar	6,06	részben üzleti	1 704 280	773 251	931 029	Gamesz
14281	Corvin tér 11	323	lakóház udvar	1,00	üzleti	4 500 000	507 005	3 992 995	Gamesz
14289	Ponty u. 2.	661	lakóház udvar	10,60	stratégiai	2 784 484	1 326 918	1 457 566	Gamesz
14290/2	Fő u.24-26.	12	udvar	100,00	üzleti	163 200	0	163 200	Gamesz
14291	Fő u. 24	206	lakóház udvar	3,20	üzleti	238 000	87 348	150 652	Gamesz
14299	Ponty u. 6	472	lakóház udvar	35,00	üzleti	477 000	477 000	0	Gamesz
14300	Ponty u. 8	303	lakóház udvar	6,08	üzleti	657 599	154 959	502 640	Gamesz
14314	Hunyadi János u. 11	684	lakóház udvar	3,54	üzleti	470 000	470 000	0	Gamesz
14315	Hunyadi u.9.	1051	lakóház udvar	100,00	stratégiai	345 736 000	57 317 315	288 418 685	Gamesz
14326	Fő u. 12	683	lakóház udvar	4,93	üzleti	521 000	521 000	0	Gamesz
14330	Jégverem u. 6	1120	lakóház udvar	11,79	üzleti	1 623 000	1 623 000	0	Gamesz
14331	Fő u. 10	721	lakóház udvar	21,19	üzleti	1 028 657	1 028 657	0	Gamesz
14332	Fő u. 8	869	lakóház udvar	35,24	részben üzleti	5 271 725	4 915 303	356 422	Gamesz
14335	Fő u. 6	3141	lakóház udvar	13,64	részben üzleti	3 771 900	2 833 216	938 684	Gamesz
14338	Hunyadi János u. 1	774	lakóház udvar	2,62	üzleti	449 900	174 140	275 760	Gamesz
14340	Hunyadi János u. 4-8	2459	lakóház udvar	5,09	üzleti	1 852 427	1 820 907	31 520	Gamesz
14374	Lánchíd u. 5	321	lakóház udvar	11,18	üzleti	609 056	609 056	0	Gamesz
14376	Lánchíd u.9-11.	448	lakóház udvar	11,64	üzleti	995 668	923 832	71 836	Gamesz
14378	Lánchíd u. 13	222	lakóház udvar	4,30	üzleti	317 000	110 040	206 960	Gamesz
14408	Fő u.11-13.	1536	lakóház udvar	33,23	részben üzleti	81 338 002	13 340 612	67 997 390	Gamesz

Hrsz	Ingtalan címe	Terület	Ingtalan megnevezése	Tul. hányad	Jellege	Bruttó érték	Értékcsökkenés	Nettó érték	Kezelő
14409	Fő u. 15.	712	lakóház udvar	100,00	részben üzleti	10 256 000	10 256 000	0	Gamesz
14412	Fő u. 19	689	lakóház udvar	4,63	üzleti	570 000	570 000	0	Gamesz
14413/2	Fő u. 21	422	lakóház udvar	18,37	üzleti	1 097 425	658 553	438 872	Gamesz
14414	Fő u. 23	560	lakóház udvar	9,50	üzleti	1 162 000	1 147 440	14 560	Gamesz
14415	Halász u.2.	837	lakóház udvar	10,14	üzleti	1 029 000	1 029 000	0	Gamesz
14418	Halász u. 1	1011	lakóház udvar	30,90	részben üzleti	7 693 597	5 517 650	2 175 947	Gamesz
14419	Bem rakpart 15	1219	lakóház udvar	8,50	stratégiai	2 361 400	2 277 623	83 777	Gamesz
14427	Corvin tér 6.	1125	lakóház udvar	12,62	részben üzleti	4 901 108	992 070	3 909 038	Gamesz
14428/1	Szilágyi Dezső tér 6	613	lakóház udvar	55,36	üzleti	9 835 000	9 835 000	0	Gamesz
14435/2	Fő u. 33	511	lakóház udvar	5,93	üzleti	7 176 579	1 757 175	5 419 404	Gamesz
14440/4	Bem rakpart 26	672	lakóház udvar	4,80	üzleti	470 000	435 401	34 599	Gamesz
14440/6	Fő u. 37/b	282	lakóház udvar	7,40	stratégiai	417 400	122 384	295 016	Gamesz
14440/7	Fő u. 37/a	326	lakóház udvar	5,12	stratégiai	1 635 370	236 554	1 398 816	Gamesz
14440/10	Fő u. 37/c	336	lakóház udvar	13,22	részben üzleti	1 271 768	699 345	572 423	Gamesz
15454/1	II. ker. Pitypang u. 1/c		lakóház udvar	0,00	üzleti	7 500 000	1 887 995	5 612 005	Gamesz
31903/14	XIV. Angol u. 16		lakóház udvar	7,95	üzleti	8 040 000	1 764 473	6 275 527	Gamesz
35520	VIII. ker. Koszorú u. 25-27		lakóház udvar	3,95	üzleti	4 576 838	1 188 404	3 388 434	Gamesz
36126	VIII.ker. Práter u. 59		lakóház udvar	2,01	üzleti	4 343 281	1 077 451	3 265 830	Gamesz
36606	XIV.Krúdy Gyula utca 4.		lakóház udvar	1,64	üzleti	7 000 000	1 330 204	5 669 796	Gamesz
42309/66	Gőzmozdony u. 3		lakóház udvar	0,98	üzleti	2 700 000	674 000	2 026 000	Gamesz
43015/3	XI.ker. Bükköny u. 26		lakóház udvar	0,00	üzleti	3 500 000	888 000	2 612 000	Gamesz
43041/3	XI.Fehérvári u.201-207.		lakóház udvar	0,46	üzleti	7 500 000	1 434 995	6 065 005	Gamesz
Összesen						3 664 610 327	671 105 805	2 993 504 522	

Startégiai vagyon

A Vár területén fekvő telekingatlanok

Cím	Hrsz	Használati státusz
Dísz tér 2.	6516	udvar
Palota út (az Alagút fölött)	7130	beépítetlen terület
Szentháromság tér	6529	pavilonok

A zöld területek (övezet) biztosítására fenntartott ingatlanok

Cím	Hrsz	Használati státusz
Szirtes u. 30/b.	5341	beépítetlen terület
Szirtes u. 34.	5337	beépítetlen terület
Szirtes u. 36.	5336	beépítetlen terület

Felújított, 100 %-ban önkormányzati tulajdonú ingatlanok

Cím	Hrsz	Megjegyzés
Batthyány u. 25.	13917	műemlék, 8 lakásos épület
Csap u. 4.	7409	23 lakásos épület
Döbrentei u. 9. - Apród u. 10.	6267/1-2	műemlék épületek
Fő u. 3.	14403	műemlék, 14 lakásos épület
Hunyadi J. út 9.	14315	18 lakásos épület
Iskola u. 28.	14152/1	műemlék épület
Iskola u. 32.	14111/4	műemlék, 6 lakásos épület
Toldy F. u. 14.	14183/1	12 lakásos épület

Városképi szempontból kiemelt területen fekvő ingatlan

Cím	Hrsz	Megjegyzés
Toldy F. u. 4.	14178	11 lakásos, a KÉSZ szerint bontandó épület
Czakó u. 2-4.	5809	sporttelep

Nem lakás céljára szolgáló helyiségek stratégiai listája

Cím	m2	Profil	Fekvése	Megjegyzés	Tul. hányad
Alagút u. 5.(Pauler 2.)	972	élelmiszerüzlet	utcai, fszt-i	Társasház	2362/10.000
Attila 65. + 67.	128+48	élelmiszerüzlet	utcai, fszt-i	Társasház	10000+326/10000
Attila út 10.	373	bemutatóterem	utcai, fszt-i,pince	Társasház	2895/10000
Attila út 107.	160	raktár	utcai,alagsori	Társasház	
Attila út 109.	91	élelmiszerüzlet	utcai, fszt-i,pince	Társasház	1/1000+34/1000
Attila út 12.	553	ügyfélszolg. iroda	utcai, fszt,pince	Társasház	1277/10000
Attila út 123.	146	iroda	udvari, fszt-i	Társasház	925/10.000
Attila út 19.	189	söröző	utcai, fszt-i,pince	Társasház	1868/10.000
Attila út 2.	28+192	drink bár	utcai, fszt-i,pince	Társasház	10000+195/10000
Attila út 27.	137+73	étterem+raktár	utcai, fszt-i	Társasház	3754/10000
Attila út 27.	103	vendéglátó	utcai, fszt-i	Társasház	1842/10000
Attila út 57.(Alagút u.1)	113	húsüzlet	utcai, fszt-i	Társasház	41/1000
Attila út 8.	185	iroda	utcai, fszt-i, galéria	Társasház	1786/10000
Balta köz4.(Úri u.17.)	16	bördíszmű	utcai, fszt-i	Önk.+Müemlék	
Batthyány tér 4.	28	raktár	utcai, pincei	Önk.+Müemlék	
Batthyány tér 4.	36	festő-grafikus	udvari, fszt-i	Önk.+Müemlék	
Batthyány tér 4.	28	látszerész	utcai, alagsori	Önk.+Müemlék	
Batthyány tér 4.	164	vendéglátó	udvari, fszt-i,pince	Önk.+Müemlék	
Batthyány tér 5.	170	vendéglátó	utcai, fszt-i	Önk.	
Batthyány u. 1.(Fő u.54)	64+119	postahivatal	utcai, fszt-i	Társasház	1.261/10.000
Batthyány u. 2.	125	kisker+idegenfor.	utcai, fszt-i	Társasház	617/10000
Batthyány u. 31.	112	ügyfélszolg.iroda	utcai,alagsori	Társasház	306/10000
Batthyány u. 46.	172	iroda	utcai,alagsori	Társasház	688/10000
Batthyány u. 65.	264	galéria	utcai, udvari, pincei	Társasház	60/1.000
Bécsi kapu tér 7.	18	graf.múterem	lh. I. em.	Önk + Müemlék	
Bécsi kapu tér 8.	18	múterem	udvari, fszt-i	Önk + Müemlék	850/10.000
Corvin tér 1.(Bem rkp.15	59	borozó	utcai, fszt-i	Társasház	161/10000
Corvin tér 1.(Bem rkp.15	73	iroda	utcai, fszt-i,galéria	Társasház	200/10000
Corvin tér 6.	99	vendéglátó	utcai, fszt-i	Társasház	347/10000
Dísz tér 10.	18	múterem	kapualj, fszt.	Önk + Müemlék	
Dísz tér 11.	35	garázs	udvari	Önk + Müemlék	1661/10.000

Dísz tér 16.	559	cukrászda	utcai, fszt.	Társasház	1774/10000
Dísz tér 3.	347	óvoda		Önk + Műemlék	
Dísz tér 4-5.	187	iroda	udvari, fszt-i	Önk + Műemlék	3.343/10.000
Dísz tér 8.	581	étterem	utcai, fszt-i	Társasház	2915/10000
Döbrentei u. 10.	90	iroda	utcai, fszt.	Társasház	63/1000
Döbrentei u. 15.	105	iroda	udvari, fszt.	Önk + Műemlék	
Döbrentei u. 8.	280	iroda	l. em.	Társasház	850/10000
Fortuna u. 14.	72	eszpr + raktár	utcai, fszt.	Önk + Műemlék	
Fortuna u. 14.	71	raktár	kapualj, pincei	Önk + Műemlék	
Fortuna u. 21.	118	régiségüzlet	utcai, fszt.	Önk + Műemlék	2166/10.000
Fortuna u. 3.	147	vendéglátó	utcai, fszt.	Önk + Műemlék	
Fortuna u. 5.	17	kereskedelmi tev.	lh. fszt.	Önk + Műemlék	
Fortuna u. 8.	20	öltöző	udvari, fszt.	Önk + Műemlék	
Fő u. 11-13.	49	kiskereskedelem	utcai, fszt.	Társasház	123/10000
Fő u. 23.	114	vendéglátó	utcai, pincei	Társasház	54/1000
Fő u. 28.	257	iroda	utcai, fszt.	Társasház	1003/10000
Fő u. 29(Bem.rkp. 15.)	36	söröző	utcai, fszt.	Társasház	98/10000
Fő u. 37/a.	37	totózó	utcai, fszt.	Társasház	243/10000
Fő u. 37/a.	41	élelmiszerüzlet	utcai, fszt.	Társasház	269/10000
Fő u. 37/b	22	órasüzlet	utcai, fszt.	Társasház	22/1000
Fő u. 37/b	19	műszerész	utcai, fszt.	Társasház	20/1000
Fő u. 37/b.	28	köszörűs	utcai, fszt.	Társasház	28/1000
Fő u. 37/c.	28	kereskedelmi tev.	utcai, fszt.	Társasház	188/10000
Fő u. 37/c.	40	kisker. szolg.tev.	utcai, fszt.	Társasház	260/10000
Fő u. 4.	135	postahivatal	utcai, fszt.	Társasház	574/10000
Fő u. 4.+ Fő u. 6.	143+162	üzlet	utcai, fszt.	Társasház	10000+229/10000
Fő u. 40.	37	ételbár	utcai, fszt.	Társasház	105/10000
Fő u. 40.	180	könyves üzlet	utcai, fszt.	Társasház	565/10000
Fő u. 40.	38	iroda+ ker. tev.	utcai, fszt.	Társasház	108/10000
Fő u. 52.	90	kereskedelmi tev.	utcai, fszt	Társasház	
Fő u. 6.	435	iroda	utcai, fszt.	Társasház	617/10000
Fő u. 6.	426	iroda	utcai, fszt.	Társasház	629/10000
Fő u. 8.	546	étterem	utcai, fszt, pince	Társasház	2258/10000
Győző u. 5.	107	vendég. tev.	utcai, fszt	Társasház	4204/10.000
Hajadon u. 2.	81	kiskereskedelem.	utcai fszt.	Társasház	897/10000
Hajadon u. 2.	98	kézműipar+raktár	utcai, pincei	Társasház	1088/10000

Hajadon u. 2.	27	kézműipar+raktár	utcai, fszt	Társasház	303/10000
Hajadon u. 2.	17	kereskedelmi tev.	utcai, fszt.	Társasház	190/10000
Hajadon u. 2.	63	vegyt.+régiség	utcai, fszt.	Társasház	704/10000
Halász u. 1.	139	vendéglátó	utcai, fszt.	Társasház	550/10000
Halász u. 1.	16	raktár	utcai, fszt.	Társasház	63/10000
Halász u. 1. (Fő u. 27.)	219	vendéglátó	utcai, fszt.	Társasház	867/10000
Halász u. 1.(Fő u. 27.)	30	kisker. tev.	utcai, fszt.	Társasház	118/10000
Halász u. 1.(Fő u. 27.)	29	textil üzlet	utcai, fszt.	Társasház	114/10000
Hess A. tér 3.	45	üzlet	utcai, fszt.	Önk + Műemlék	1394/10.000
Hess A. tér 3.	84	vendéglátó	utcai, fszt.	Önk + Műemlék	
Hess A. tér 3.	27	könyv+élelmisz	utcai, fszt.	Önk + Műemlék	
Jégverem u. 1.	79+71	ügyfélszolg. iroda	utcai, fszt	Társasház	'10000+587/10000
Krisztina krt. 65-67.	1452	iroda+söröző	utcai, fszt.	Társasház	30000+3830/100000
Krisztina krt. 75/a.	71	szolg. tev	utcai, fszt.	Társasház	250/10000
Krisztina krt. 79 + 81.	131+ 31	ügyfél iroda	utcai, fszt.	Társasház	10+80/1000+38/1000
Krisztina tér 3.	185	vendéglátó	utcai, fszt.	Társasház	1099/10000
Markovits u. 4.(Iskola 29)	132	vendéglátó	utcai, fszt.	Társasház	432/10000
Markovits u. 4.(Iskola 29)	162	étterem	utcai, fszt.	Társasház	531/10000
Mészáros u. 10.	258	vendéglátó	utcai, fszt,alagsor	Társasház	757/10000
Mészáros u. 18.	315	cégiroda	utcai, fszt,alagsor	Társasház)+147/10000+464/10000
Móra F. u. 2/a	74	műhely-üzlet	utcai, fszt,pince	Önk + Műemlék	
Országház u. 10.	37	műhely	utcai, fszt.	Önk + Műemlék	
Országház u. 10.	209	vendéglátó	utcai, fszt.	Önk + Műemlék	3020/10.000
Országház u. 12.	87	népművészeti üzlet	utcai, fszt.	Társasház	888/10000
Országház u. 12.	70	ötvösműhely	utcai, pincei	Társasház	713/10000
Országház u. 13.	55	könyvtár	kapualj, fszt.	Önk + Műemlék	
Országház u. 16.	46	élelmiszerüzlet	utcai, fszt.	Önk + Műemlék	
Országház u. 16.	5	raktár	utcai, fszt.	Önk + Műemlék	
Országház u. 16.	32	népművészeti üzlet	utcai, fszt.	Önk + Műemlék	
Országház u. 16.	2	raktár	udvari, fszt.	Önk + Műemlék	
Országház u. 18.	15	kereskedelmi tev.	utcai, fszt	Önk + Műemlék	
Országház u. 2.	44	vegyes iparcikk	udvari, fszt.	Önk + Műemlék	
Országház u. 2.	34	sport-ajándék	kapualj, pincei	Önk + Műemlék	
Országház u. 20.	100	borozó	utcai, fszt.	Önk + Műemlék	
Országház u. 27.	89	kerámiaműhely	udvari, pincei	Társasház	1295/10000
Országház u. 7.	69	bútorárolás	lh. Mélypince	Önk + Műemlék	

Országház u. 8.	36	antikvárium	utcai, fszt.	Önk + Műemlék	
Országház u. 8.	40	édesség üzlet	utcai, fszt.	Önk + Műemlék	
Országház u. 9.	461 + 72	iroda	utcai, emeleti	Önk + Műemlék	
Pauler u. 4.	106	üzlet, bemutató	utcai, fszt.	Társasház	783/10000
Pauler u. 7.	117	élelmiszer üzlet	utcai, fszt.	Társasház	117/1066
Petermannbíró u. 4.	8	élelmiszer vegyes	utcai, fszt.	Társasház	9/1000
Ponty u. 2.	138	fotó-műterem	utcai, pincei	Társasház	
Szarvas tér 1.	231	étterem	utcai, fszt.pince	Önk + Műemlék	
Szarvas tér 1.	111	vendéglátó	utcai, fszt, pince	Önk + Műemlék	2134/10.000
Székely u. 2-4.	133	borozó	utcai, pincei	Társasház	486/10000
Széna tér 1/a.	129	bemutatóterem	utcai, fszt, galéria	Társasház	367/10000
Széna tér 1/a.+1/b	402+136	bankfiok	utcai, fszt.	Társasház	1919/10.000
Széna tér. 7.	300	bankfiok	utcai, fszt.	Társasház	752/10000
Széna tér. 7.	379	étterem	utcai, fszt.	Társasház	949/10000
Szentháromság u. 5.	47	népművészeti üzlet	utcai, fszt.	Önk + Műemlék	
Szentháromság u. 5.	46	kisker.tev	utcai, fszt.	Önk + Műemlék	
Szentháromság u. 5.	25	kisker. tev.	utcai, fszt.	Önk + Műemlék	
Szentháromság u. 7.	40	népművészeti üzlet	utcai, fszt.	Önk + Műemlék	
Szentháromság u. 7.	71	raktár	lh. pincei	Önk + Műemlék	
Szentháromság u. 7.	171	cukrászda	utcai. Fszt.	Önk + Műemlék	4908/10.000
Szentháromság u. 9-11.	400	étterem	utcai, fszt, pince	Társasház	4344/10000
Szilágyi D tér 3.	76	vallási tev	utcai, pincei	Társasház	227/10000
Szilágyi D. tér 1.	184	közösségi funk.	utcai, fszt.	Társasház	587/10000
Szilágyi D. tér 3.	81+95+451	iroda	utcai, fszt. galéria	Társasház	2007/10.000
Szilágyi D. tér 3.	84	asztalos műhely	utcai, pincei	Társasház	251/10000
Szilágyi D. tér 4.	35	kereskedelmi tev.	utcai, fszt.	Társasház	73/10000
Szilágyi D. tér 4.	88	iroda	utcai, fszt.	Társasház	185/10000
Szilágyi D. tér 4.	26	varroda	utcai, fszt.	Társasház	54/10000
Szilágyi D. tér 4.	26	virágüzlet	utcai, fszt.	Társasház	5140/10.000
Szilágyi D. tér 6.	267	iroda	utcai, fszt, galéria	Társasház	5140/10.000
Szilágyi D. tér 6.	39	kereskedelmi tev.	utcai, fszt.	Társasház	
Táncsics M. u. 11.	26	garázs	udvari, fszt.	Társasház	1249/10000
Táncsics M. u. 12.	10	népművészeti üzlet	utcai, fszt.	Önk + Műemlék	
Táncsics M. u. 17.	22	iparművészet	utcai, fszt.	Önk + Műemlék	
Táncsics M. u. 25.	255+24	vendéglátó	utcai, fszt	Önk + Műemlék	
Táncsics M. u. 27.	33	élelmiszer	utcai, fszt.	Önk + Műemlék	

Táncsics M. u. 4.	17	műterem	udvari, emeleti	Önk + Műemlék	
Tárnok u. 14.	73 + 6	vendéglátó	utcai, fszt.	Önk + Műemlék	
Tárnok u. 22-24.	259 + 46	élelmiszerüzlet	utcai, fszt, pince	Társasház	990/10.000
Tárnok u. 26.	43	zöldség üzlet	utcai, fszt.	Társasház	463/10000
Tárnok u. 26.	9	pénzváltó	utcai, fszt.	Társasház	97/10000
Tárnok u. 6.	8	népművészeti üzlet	udvari, fszt.	Önk + Műemlék	
Úri u. 13.	20+3	büfé, dohányárú	utcai, fszt, pince	Önk + Műemlék	
Úri u. 13.	65	raktár	udvari, pincei	Önk + Műemlék	
Úri u. 18.	25	üzlet	kapualj, pincei	Önk + Műemlék	
Úri u. 22.	40	iroda	udvari, fszt.	Önk + Műemlék	
Úri u. 22.	39	raktár	udvari, pincei	Önk + Műemlék	4896/10.000
Úri u. 26-28.	178	üzlet	utcai, fszt.	Társasház	2128/10000
Úri u. 26-28.	45	édességbolt	utcai, fszt.	Társasház	536/10000
Úri u. 26-28.	59	régiségüzlet	utcai, fszt.	Társasház	702/10000
Úri u. 26-28.	11	régiség üzlet	kapualj, pincei	Társasház	4896/10.000
Úri u. 26-28.	28	kisipari tev.	udvari, pincei	Társasház	4896/10.000
Úri u. 26-28.	58	raktár	udvari, pincei	Társasház	
Úri u. 3.	15	ajándéktárgy	utcai, fszt.	Társasház	17/1000
Úri u. 34.	41	élelmiszer üzlet	utcai, fszt.	Önk + Műemlék	
Úri u. 38.	6	raktár	kapualj, fszt.	Önk + Műemlék	
Úri u. 40.	77	képzómű galéria	udvari, pincei	Önk + Műemlék	
Úri u. 42.	19	műteremgaléria	utcai, fszt.	Önk + Műemlék	
Úri u. 52.	62	raktár	udvari, fszt.	Önk + Műemlék	
Úri u. 58.	187	házasságkötő	utcai, fszt.	Önk + Műemlék	1319/10.000
Úri u. 6.	17	garázs	udvari, fszt.	Önk + Műemlék	
Úri u. 6.	16	garázs	udvari, fszt.	Önk + Műemlék	
Úri u. 8.	45	műterem	udvari, emeleti	Önk + Műemlék	292/1000
Várfok u. 10.	87	borozó	utcai., alagsori	Társasház	563/10.000
Várfok u. 15.	140	bankfiók	utcai, fsz.	Társasház	3705/100.000

Vagyoni értékű jogok

2010.

Vagyoni értékű jogok

Hrsz	Cím	Megnevezés
5211/2	Szirtes út 7	telki szolgalmi jog (vízelvezetés 5211/1 hrsz terhére)
5336	Szirtes út 36.	lejt szintbe hozatali kötelezettség
6246/A/10	Döbrentei u. 26	használat joga (Elektromos Művek javára)
6455/1	Lovarda u.	használat joga (Budai Várgondnokság KHT)
6456/1	Szent György tér	ingyenes használat joga
6456/1	Szent György tér	használat joga (Budai Várgondnokság KHT)
6485	Úri u. 14.	túlépítés (6484 hrsz-en)
6491	Úri u. 26-28.	telki szolgalmi jog (vízelvezetés - 6492 hrsz terhére)
6557/6	Babits M. stny 5/b.	özvegyi jog (Zichy Rafaelné)
6557/6	Babits M. stny 5/b.	jelzálog (OTP javára)
6557/6	Babits M. stny 5/b.	telki szolgalmi jog (vízelv. 6557/3 és 6557/4 hrsz jav.)
6557/6	Babits M. stny 5/b.	telki szolgalmi jog (pince - 6557/3 és 6557/4 hrsz jav.)
6557/6	Babits M. stny 5/b.	telki szolgalmi jog (pince - 6557/5 hrsz terhére)
6557/6	Babits M. stny 5/b.	telki szolgalmi jog (út - 6557/5 hrsz terhére)
6557/6	Babits M. stny 5/b.	telki szolgalmi jog (tetőtérhasználat - 6557/3 terhére)
6557/6	Babits M. stny 5/b.	telki szolgalmi jog (gázvezetés - 6557/3 terhére)
6565/2	Fortuna u. 27.	használat joga (az Önkormányzatot illeti)
6600	Fortuna u. 6.	fszt. 1-re bérlőkijelölés joga (Min.e.Hiv.)
6639/1	Úri u. 55.	használat joga (Önkormányzat javára)
6639/2	Úri u. 53.	használat joga (Önkormányzat javára)
6643	Országház u. 24.	túlépítés (6634 hrsz-on)
6646	Országház u. 18.	túlépítés (6634 hrsz-on)
6659	Úri u. 27.	túlépítés (6493 hrsz-on)
6681	Úri u. 38.	I. em. 3. bérlőkijelölési joga (MEH)
6688	Úri u. 58.	telki szolgalmi jog (egyéb - 6687 hrsz terhére)
6694	Úri u. 70.	használat joga (pince - Magyar Villamosművek Tröszt)
6696/1	Lovas út	haszonélvezeti jog (BHG Hausbau Kft)
6752/1	Lovas út 8.	telki szolgalmi jog (út - 6752/2 hrsz terhére)
7129	Logodi u. 1.	túlépítés (6723 hrsz-on)
7134	Váralja u. 6.	kezelői jogok (Önkormányzat javára)
7134	Váralja u. 6.	jelzálog (Dohányipari Vállalatok Trösztje)
7143	Attila út 35.	túlépítés (7142 hrsz-on)
7148	Attila út 43.	használat joga (Elektromos Művek - villamos berend.)
7160/2	Alagút u. 1.	túlépítés (7159 hrsz-on)
7173	Alagút u. 7.	használat joga (Magyar Szocialista Párt)
7207/1	Krisztina krt. 91.	telki szolgalmi jog (átjárás - 7072/2 hrsz-on)
7220/2/A/4	Krisztina krt. 69.	haszonélvezeti jog (dr. Horváth Mihályné)
7246/2/A/1	Gellérthegy u. 33-35.	használat joga (Elektromos Művek javára)
7485/1	Tigris u. 45/a.	telki szolgalmi jog (vízelvezetés - 7490 hrsz terhére)
7485/1	Tigris u. 45/a.	telki szolgalmi jog (vízmerítés - 7485/2 hrsz terhére)
7506	Tigris u. 25.	telki szolgalmi jog (pince - 7505/1 hrsz terhére)
7525/A/6	Ág u. 7.	használat joga (Elektromos Művek javára)
7563	Kosciuszkó T. u. 6.	jelzálog (Magyar Állam Orsz. Épületjav. Alap)
7592	Kosciuszkó T. u. 1.	jelzálog (Fővárosi Önkormányzat)
7607	Kuny Domokos u. 7.	telki szolgalmi jog (út - 7608 hrsz terhére)
7607	Kuny Domokos u. 7.	telki szolgalmi út (víz - 7608 hrsz terhére)
7608	Kuny Domokos u. 9.	holtig tartó haszonélvezeti jog (Frányó István javára)
7614/11	Kosciuszkó T. u. 15.	átépítési jog (Önkormányzat javára)
14020/2	Toldy F. u. 29.	telki szolgalmi jog (vízelvezetés - 14020/3 hrsz terhére)
14156	Toldy F. u. 9.	használat joga (Elektromos Művek javára)
14157		elidegenítési és terhelési tilalom (Önkormányzat jav.)
14183/1	Toldy F. u. 14.	telki szolgalmi jog (egyéb - 14183/2 hrsz terhére)
14187/1	Szabó Ilonka u. 21.	telki szolgalmi jog (vízelvezetés - 14187/2 hrsz terhére)
14187/2	Toldy F. u. 22.	telki szolgalmi jog (vízelvezetés - 14187/1 hrsz terhére)
14188/1	Toldy F. u. 24.	telki szolgalmi jog (vízelvezetés - 14188/2 hrsz terhére)
14188/1	Toldy F. u. 24.	túlépítés (14167 hrsz-on)
14261	Iskola u. 10-16.	túlépítés (14231 hrsz-on)
14261	Iskola u. 10-16.	telki szolgalmi jog (átjárás - 14263 terhére)
14281/A/2	Corvin tér 11.	elővásárlási jog a TH tulajdonosai javára
14391	Lánchíd u. 6.	kezelői jogok (Önkormányzat javára)
14413/1	Bem rkp. 11.	használat joga az önálló épület mindenkorai tul. Javára
39221/16	Ond vezér út 13-15.	használat joga (dr. Kolozsvári Sándor és neje)

Értékesített bérlakások vételárhátralékára biztosított jelzálog

HRSZ	PSZ	Betű	Albetét	Eladott ingatlan címe	Emelet	Ajtó	Részletfizeté s kezdete	Részletfizeté s vége
4882	5	A	3	Hegyalja út 26	I	3	1993.12.01	2028.12.31
4888		A	8	Avar utca 10	II	1	1992.04.01	2027.03.31
5186		A	1	Hegyalja út 18	F	1	1991.11.01	2026.10.31
5201		A	8	Berényi utca 4/a.	I	1	1991.11.01	2026.10.31
5201		A	3	Berényi utca 4/a.	F	3	1991.09.01	2026.08.31
5207		A	5	Szirtes út 3/a	MF	2	1991.05.01	2026.04.30
5207		A	10	Szirtes út 3/a	II	3	1991.07.01	2026.06.30
5209		A	6	Szirtes út 5/a	II	5	1990.04.01	2025.03.31
5209		A	7	Szirtes út 5/a	II	6	1990.04.01	2025.03.31
5210		A	5	Szirtes út 5/b	I	3	1990.01.01	2024.12.31
5211	1	A	4	Mihály utca 5/b	I	1	1991.05.01	2026.04.30
5211	1	A	6	Mihály utca 5/b	II	2	1991.05.01	2026.04.30
5213	1	A	1	Szirtes út 6/b	AS	1	1994.03.01	2029.02.28
5213	1	A	4	Szirtes út 6/b	FS	2	1994.03.01	2029.02.28
5222		A	5	Sánc utca 7	II	1	1992.03.01	2027.02.28
5310		A	4	Orom utca 24-26	I	1	1994.12.01	2029.11.30
5313		A	11	Orom utca 20	II	6	1994.12.01	2029.11.30
5313		A	3	Orom utca 20	FS	1/a	1994.11.01	2029.11.30
5313		A	6	Orom utca 20	FS	4	1994.11.01	2029.11.30
5317		A	4	Orom utca 16	F	2	1990.05.01	2025.05.31
5317		A	3	Orom utca 16	F	1	1990.06.01	2025.05.31
5325		A	11	Bérc utca 9	II	12	1990.02.01	2025.01.31
5327	2	A	4	Bérc utca 5	I	1	1995.03.01	2030.02.28
6231		A	17	Döbrentei utca 6	II	5	1998.03.01	2023.02.28
6233		A	25	Döbrentei utca 8	III	2	1991.03.01	2026.02.28
6234		A	14	Döbrentei utca 10	III	3	1990.12.01	2025.11.30
6234		A	11	Döbrentei utca 10	II	4	1990.08.01	2025.07.31
6246		A	7	Döbrentei utca 26		3 1	1995.10.01	2030.09.30
6262		A	5	Döbrentei utca 11	I	2	1991.09.01	2026.08.31
6313		A	39	Attila út 2	FE	12	1992.10.01	2027.09.30
6313		A	102	Attila út 2	IV	3	1992.09.01	2027.08.31
6313		A	82	Attila út 2	III	1	1992.10.01	2027.09.30
6313		A	27	Attila út 2	FE	3	1992.10.01	2027.09.30
6313		A	104	Attila út 2	IV	5	1992.11.01	2027.10.31
6313		A	62	Attila út 2	II	1	1992.11.01	2027.10.31
6313		A	47	Attila út 2	I	5	1992.12.01	2027.11.30
6313		A	96	Attila út 2	III	12	1992.12.01	2022.11.30
6313		A	123	Attila út 2	V	4	1993.01.01	2027.12.31
6313		A	71	Attila út 2	II	9	1993.02.01	2028.02.29
6313		A	92	Attila út 2	III	11a	1994.05.01	2029.04.30
6313		A	148	Attila út 2	VI	6	1992.11.01	2027.10.31
6313		A	40	Attila út 2	FE	12a	1992.09.01	2027.08.31
6313		A	34	Attila út 2	FE	9	1992.09.01	2027.09.30
6313		A	125	Attila út 2	V	6/a	1992.10.01	2027.10.31
6313		A	113	Attila út 2	IV	11c	1992.11.01	2027.10.31
6338		A	11	Attila út 15	I	8	1994.11.01	2029.10.31
6338		A	7	Attila út 15	I	5	1995.01.01	2029.12.31
6342		A	27	Attila út 21	III	7	1994.11.01	2029.10.31
6342		A	2	Attila út 21	FS	2	1995.04.01	2030.03.31
6342		A	24	Attila út 21	III	4	1994.12.01	2029.11.30
6346		A	64	Attila út 27	IV	11	1990.12.01	2025.11.30

6346		A	53	Attila út 27	IV	1	1991.02.01	2026.01.31
6346		A	22	Attila út 27	I	8	1991.04.01	2026.03.31
6346		A	55	Attila út 27	IV	2/a	1991.05.01	2026.04.30
6346		A	15	Attila út 27	I	2/a	1992.01.01	2026.12.31
6346		A	45	Attila út 27	III	4/a	1991.05.01	2026.04.30
6346		A	75	Attila út 27	V	7	1991.04.01	2026.03.31
6348	4	A	30	Attila út 29	II	5	1991.06.01	2026.05.31
6348	4	A	47	Attila út 29			1993.10.01	2018.09.30
6348	4	A	34	Attila út 29	III	1	1991.03.01	2026.02.28
6349		A	21	Attila út 31	III	1	1992.01.01	2026.12.31
6495		A	5	Tárnok utca 26	fs	2	2000.05.01	2025.04.30
6495		A	6	Tárnok utca 26	fsz	3	2000.04.01	2025.03.31
6509		A	6	Hajadon utca 2	fs	3	2000.07.01	2025.06.30
6511		A	8	Uri utca 3	I	2	1999.10.01	2024.09.30
6607		A	3	Országház utca 15	fs	2	2003.10.01	2028.09.30
6616		A	12	Országház utca 27	II	3	1998.10.01	2023.09.30
6616		A	11	Országház utca 27	II	2	1998.10.01	2023.09.30
6617		A	8	Petermann bírót utca 4	fs	6	2001.03.01	2026.02.28
6617		A	15	Petermann bírót utca 4	I	1	2001.03.01	2026.02.28
6617		A	14	Petermann bírót utca 4	I	9	2001.08.01	2026.07.31
6681		B	6	Uri utca 38	fsz	6	2006.03.01	2031.02.28
6689		A	6	Uri utca 60	fsz	6	2000.05.01	2025.04.30
6707	5	A	7	Mátray utca 10	II	1	1992.05.01	2027.04.30
6711			42	Mátray utca 5-7	III	6	1992.06.01	2027.05.31
6711			34	Mátray utca 5-7	II	10	1992.06.01	2027.05.31
6711			22	Mátray utca 5-7	I	10	1992.07.01	2027.06.30
6711			32	Mátray utca 5-7	II	8	1993.04.01	2028.03.31
6711			37	Mátray utca 5-7	III	1	1992.06.01	2027.05.31
6711		A	16	Matray u. 5-7. 1.2	I	2	1994.12.01	2029.11.30
6711		A	10	Matray u. 5-7.	mf	4	1995.01.01	2029.12.31
6712		A	21	Mátray utca 3	AS	1	1995.06.01	2030.05.31
6713		A	57	Várfok utca 8	IV	4	1991.02.01	2026.01.31
6713		A	18	Várfok utca 8	MF	3	1991.04.01	2026.03.31
6713		A	46	Várfok utca 8	III	5	1991.05.01	2026.04.30
6713		A	27	Várfok utca 8	I	5	1991.03.01	2026.03.31
6713		A	26	Várfok utca 8	I	6	1991.04.01	2026.03.31
6713		A	7	Várfok utca 8	F	1	1991.05.01	2026.04.30
6714		A	12	Várfok utca 10	II	10	1991.06.01	2026.05.31
6714		A	5	Várfok utca 10	F	4	1991.06.01	2026.05.31
6715		A	4	Várfok utca 12	F	2	1991.05.01	2026.04.30
6716		A	33	Várfok utca 14	V	32	1990.12.01	2025.11.30
6716		A	13	Várfok utca 14	I	12	1991.01.01	2025.12.31
6718		A	3	Logodi utca 77	I	3	1995.05.01	2030.04.30
6719		A	4	Logodi utca 75	I	5	1992.11.01	2027.10.31
6720	4	A	30	Mátray utca 7	III	2	1995.03.01	2030.02.28
6720	4	A	33	Mátray utca 7	III	5	1995.01.01	2029.12.31
6727	4	A	2	Lovas út 26-27	F	2	1991.01.01	2025.12.31
6727	3	A	4	Logodi utca 63	F	1	1991.10.01	2026.10.31
6727	1	A	3	Lovas út 28-29	FS	3	1996.05.01	2031.04.30
6737		A	17	Logodi utca 51	III	17	1990.04.01	2025.03.31
6737		A	21	Logodi utca 51	IV	1	1992.04.01	2027.03.31
6739		A	5	Logodi utca 49	I	3	1994.08.01	2024.07.31
6739		A	3	Logodi utca 49	F	1	1991.06.01	2026.05.31
6739		A	9	Logodi utca 49	II	6	1990.12.01	2025.11.30
6739		A	21	Logodi utca 49	V	1	1990.12.01	2025.11.30
6747		A	14	Logodi utca 35	TE	1	1992.04.01	2027.03.31

6750		A	6	Lovas út 9	I	1	1991.06.01	2026.05.31
6753		A	11	Logodi utca 29	II	11	1991.07.01	2021.06.30
6755	2	A	3	Lovas út 6/b	FS	1	1994.02.01	2029.01.31
6756	1	A	16	Logodi utca 25	II	14	1991.12.01	2026.11.30
6756	1	A	11	Logodi utca 25	I	9	1991.11.01	2026.10.31
6764		A	3	Tábor utca 3	F	3	1993.11.01	2028.10.31
6767	5	A	2	Attila út 85.	F	4/a	1989.08.01	2024.07.31
6767	5	A	7	Attila út 85.	I	1	1989.08.01	2024.07.31
6767	1	A	3	Mikó utca 1.	F	3	1991.12.01	2026.11.30
6767	1	A	13	Mikó utca 1.	I	6	1992.10.01	2027.09.30
6767	1	A	16	Mikó utca 1.	I	9	1995.04.01	2025.03.31
6767	1	A	8	Mikó utca 1	I	7	1992.02.01	2027.02.28
6767	5	A	15	Attila út 85.	III	1	1989.07.01	2024.06.30
6768		A	1	Attila út 87=Logodi 28	as	1	1990.07.01	2025.06.30
6769		A	7	Attila út 89	I	3	1992.04.01	2027.03.31
6769		A	14	Attila út 89	III	2	1993.12.01	2028.11.30
6770		A	29	Attila út 91	III	23	1991.08.01	2026.07.31
6770		A	9	Attila út 91	II	9	1991.05.01	2026.04.30
6773	3	A	11	Attila út 97	II	1	1992.05.01	2027.04.30
6773	3	A	9	Attila út 97	I	3	1992.06.01	2027.05.31
6776	5	A	26	Attila út 101	IV	1/a	1991.10.01	2026.09.30
6776	9	A	4	Attila út 103	F	4	1993.02.01	2028.02.29
6776	9	A	26	Attila út 103	IV	1	1993.03.01	2028.02.29
6776	9	A	30	Attila út 103	IV	2	1993.02.01	2028.01.31
6776	9	A	28	Attila út 103	IV	3	1993.03.01	2028.02.29
6777		A	20	Attila út 107	I	2	1990.03.01	2025.02.28
6777		A	4	Attila út 107	fs	3	1995.07.01	2030.06.30
6778	1	A	20	Attila út 109	V	3	1991.12.01	2026.11.30
6778	1	A	16	Attila út 109	IV	3	1992.01.01	2026.12.31
6778	2	A	14	Logodi utca 48	I	4	1993.12.01	2028.11.10
6778	2	A	15	Logodi utca 48	II	1	1994.01.01	2028.12.31
6778	2	A	7	Logodi utca 48	fs	1	1994.02.01	2029.02.28
6778	2	A	18	Logodi utca 48	II	4	1993.12.01	2028.11.30
6778	2	A	21	Logodi utca 48	III	3	1993.12.01	2028.12.31
6778	1	A	7	Attila út 109	I	2	1995.01.01	2019.12.31
6779		A	4	Attila út 111	I	1	1990.03.01	2025.02.28
6779		A	12	Attila út 111	III	1	1992.06.01	2027.05.31
6780		A	13	Logodi utca 50	II	12	1992.06.01	2027.05.31
6781		A	15	Attila út 113	II	13	1992.04.01	2027.03.31
6781		A	18	Attila út 113	III	16	1992.04.01	2027.03.31
6781		A	26	Attila út 113	F	7	1992.05.01	2027.04.30
6781		A	27	Attila út 113	F	8	1992.05.01	2027.04.30
6783	2	A	32	Attila út 115	IV	6	1991.08.01	2026.07.31
6783	2	A	4	Attila út 115	F	5	1991.11.01	2026.10.31
6783	2	A	5	Attila út 115	F	6	1991.11.01	2026.10.31
6783	2	A	39	Attila út 115	V	6	1992.01.01	2026.12.31
6783	2	A	8	Attila út 115	I	2	1991.09.01	2026.08.31
6783	5	A	12	Attila út 117	I	5	1992.07.01	2027.06.30
6783	2	A	9	Attila út 115	I	3	1991.06.01	2026.05.31
6786	2	A	14	Attila út 119	III	2	1990.12.01	2025.11.30
6786	2	A	15	Attila út 119	III	3	1991.02.01	2026.02.28
6786	2	A	16	Attila út 119	III	4	1991.03.01	2026.02.28
6787	2	A	5	Attila út 121	I	3	1991.06.01	2026.06.30
6789	2	A	10	Attila út 125	II	1	1992.05.01	2027.04.30
6792		A	8	Attila út 129	FS	4	1994.04.01	2029.04.30
6792		A	38	Attila út 129	IV	5	1994.11.01	2029.10.31

6792		A	11	Attila út 129	I	1	1995.12.01	2030.11.30
6792		A	21	Attila út 129	II	3b	1996.08.01	2031.07.31
6792		A	48	Attila út 129.	VI.	2.	2008.02.01	2043.01.31
6792		A	49	Attila út 129.	VI.	3.	2007.08.01	2042.08.30
6794	2	A	19	Attila út 133.	FE	5	1989.02.01	2024.01.31
6794	2	A	68	Attila út 133.			1989.09.01	2013.08.31
6794	2	A	45	Attila út 133	IV	4	1992.10.01	2027.09.30
6798	2	A	7	Logodi utca 78/b.	I	2	1990.10.01	2025.09.30
6798	1	A	3	Logodi utca 78/a	F	3	1991.02.01	2026.01.31
7075	1	A	11	Krisztina krt 24	I	5	1991.04.01	2026.03.31
7076		A	15	Krisztina krt 30	I	10	1996.10.01	2021.09.30
7083		A	8	Pauler utca 14	III	8	1993.09.01	2028.09.30
7084		A	2	Pauler utca 16	F	1	1996.07.01	2031.06.30
7084		A	7	Pauler utca 16	I	3	1996.07.01	2031.06.30
7088		A	7	Pauler utca 20	I	2	1992.07.01	2027.06.30
7088		A	4	Pauler utca 20	MF	2	1993.05.01	2028.04.30
7096		A	10	Pauler utca 17	II	3	1989.11.01	2009.10.31
7096		A	5	Pauler utca 17	I	2	1990.06.01	2009.05.31
7097		A	21	Pauler utca 19	IV	3	1991.02.01	2026.01.31
7097		A	5	Pauler utca 19	FE	2	1991.04.01	2026.03.31
7097		A	12	Pauler utca 19	II	2	1991.04.01	2021.03.31
7099	1	A	12	Attila út 22	II	14	1989.09.01	2024.08.31
7099	1	A	13	Attila út 22.	II	15	1989.12.01	2024.11.30
7099	1	A	20	Attila út 22.	IV	22	1990.01.01	2024.12.31
7104		A	18	Attila út 12	I	11	1994.05.01	2029.04.30
7104		A	23	Attila út 12	II	3	1994.11.01	2029.10.31
7108	1	A	6	Attila út 69.	I	1	1990.07.01	2025.06.30
7113		A	37	Attila út 77	IV	6	1993.10.01	2028.09.30
7113		A	31	Attila út 77	IV	2	1993.10.01	2028.09.30
7119		A	7	Tábor utca 8	I	2	1994.10.01	2029.09.30
7125		A	3	Logodi utca 9	FS	3/a	1995.01.01	2029.12.31
7125		A	17	Logodi utca 9	II	15	1996.07.01	2021.06.30
7125		A	22	Logodi utca 9	III	19	1990.06.01	2025.05.31
7125		A	5	Logodi utca 9	F	5	1990.06.01	2025.05.31
7127		A	10	Logodi utca 5-7	I	11	1992.05.01	2027.04.30
7127		A	11	Logodi utca 5-7	I	12	1992.12.01	2012.11.30
7141		A	37	Attila út 33	II	6	1992.05.01	2027.04.30
7143		A	11	Attila út 35	I	1	1990.12.01	2025.11.30
7143		A	5	Attila út 35	F	8	1991.03.01	2026.02.28
7143		A	33	Attila út 35		2 9	1996.02.01	2021.01.31
7143		A	54	Attila út 35	IV	3	1991.02.01	2026.01.31
7143		A	28	Attila út 35	II	4	1991.05.01	2026.04.30
7143		A	82	Attila út 35	VI	6	1990.11.01	2025.10.31
7143		A	18	Attila út 35	I	8	1990.11.01	2025.10.31
7144		A	19	Attila út 37	F	2	1993.03.01	2028.02.29
7144		A	20	Attila út 37	F	3	1993.03.01	2028.02.29
7145	1	A	2	Váralja utca 15			1995.07.01	2030.06.30
7145	2	A	10	Attila út 39	II	2	1991.06.01	2026.05.31
7145	1	A	18	Váralja utca 15	III	2	1996.08.01	2016.07.31
7145	1	A	27	Váralja utca 15	V	3	1994.03.01	2029.02.28
7146		A	22	Attila út 41	I	3	1991.06.01	2026.05.31
7150	4	A	7	Váralja utca 9/a	II	1	1992.05.01	2027.04.30
7150	4	A	2	Váralja utca 9/a	AS	2	1994.04.01	2029.03.31
7150	4	A	3	Váralja utca 9/a	MF	1	1991.12.01	2026.11.30
7150	4	A	4	Váralja utca 9/a	mf	2	1994.01.01	2025.12.31
7151		A	30	Attila út 47	III	1	1991.11.01	2026.10.31

7155		A	1	Attila út 53	F	1	1990.01.01	2024.12.31
7160	1	A	13	Attila út 57	III	1	1991.10.01	2026.10.31
7160	2	A	24	Alagút utca 1	II	9	1996.11.01	2031.10.31
7160	2	A	5	Alagút utca 1	FS	4	1997.01.01	2031.12.31
7160	2	A	34	Alagút utca 1	III	9	1997.01.01	2031.12.31
7160	2	A	40	Alagút utca 1	III	6	1997.02.01	2032.01.10
7160	2	A	29	Alagút utca 1	II	5	1997.03.01	2032.02.29
7160	2	A	17	Alagút utca 1	I	3a	1997.01.01	2031.12.31
7160	2	A	18	Alagút utca 1	I	4	1996.11.01	2031.10.31
7161		A	7	Attila út 59/a-b	I	4	1991.12.01	2026.11.30
7162	2	A	17	Attila út 61	III	4	1994.02.01	2029.01.31
7162	2	A	5	Attila út 61	FS	4	1995.02.01	2030.01.31
7163		A	30	Attila út 63	II	20	1994.03.01	2029.02.28
7163		A	56	Attila út 63	IV	39	1994.03.01	2029.02.28
7163		A	52	Attila út 63	IV	37a	1994.03.01	2029.02.28
7163		A	33	Attila út 63	III	23	1994.06.01	2029.05.31
7163		A	15	Attila út 63	I	10	1995.02.01	2030.01.31
7163		A	37	Attila út 63	III	26	1994.06.01	2029.05.31
7164		A	11	Attila út 10	III	2	1995.04.01	2030.03.31
7166		A	11	Pauler utca 5	II	1	1992.04.01	2027.04.30
7167		A	7	Attila út 8	I	2	1994.06.01	2029.05.31
7171		A	11	Pauler utca 4	II	3	1994.03.01	2029.03.31
7171		A	7	Pauler utca 4	I	3	1994.05.01	2029.04.10
7171		A	12	Pauler utca 4	II	4	1994.04.01	2029.03.31
7204	2	A	11	Gellérthegey utca 34	II	12	1990.01.01	2024.12.31
7204	2	A	8	Gellérthegey utca 34	I	9	1989.12.01	2024.11.30
7207	2	A	1	Gellérthegey utca 28	as	1	1995.05.01	2030.04.30
7208		A	46	Krisztina krt 87-89	IV	3	1994.09.01	2029.08.31
7208		A	29	Krisztina krt 87-89	II	4	1994.09.01	2029.08.31
7208		A	37	Krisztina krt 87-89	III	3	1994.09.01	2029.08.31
7208		A	40	Krisztina krt 87-89	III	6	1994.11.01	2029.10.31
7208		A	74	Krisztina krt 87-89	VI	7	1994.11.01	2029.10.31
7208		A	35	Krisztina krt 87-89	III	2	1995.02.01	2030.01.31
7208		A	63	Krisztina krt 87-89	V	6/a	1994.10.01	2029.09.30
7208		A	34	Krisztina krt 87-89	III	1	1994.11.01	2029.10.31
7208		A	48	Krisztina krt 87-89	IV	5	1994.11.01	2029.10.31
7208		A	65	Krisztina krt 87-89	V	7	1994.11.01	2029.11.30
7212	2	A	14	Gellérthegey utca 18	IV	1	1994.03.01	2029.02.28
7213	2	A	14	Krisztina krt 79	IV	2	1993.10.01	2018.09.30
7213	1	A	1	Gellérthegey utca 16	AS	2	1994.02.01	2029.01.31
7213	2	A	7	Krisztina krt 79	I	1	1991.05.01	2026.04.30
7215		A	2	Gellérthegey utca 14.			2009.09.01	2024.08.31
7216		A	5	Krisztina krt 77	F	1	1991.04.01	2026.03.31
7216		A	15	Krisztina krt 77	III	3	1991.01.01	2025.12.31
7217		A	25	Krisztina krt 75a/b	F	1	1989.12.01	2024.11.30
7217		A	17	Krisztina krt 75a/b	V	2	1992.10.01	2023.10.31
7218		A	15	Krisztina krt 73	II	3	1991.10.01	2026.09.30
7218		A	38	Krisztina krt 73	VI	2	1991.09.01	2026.08.31
7219	2	A	12	Krisztina krt 71	III	1	1990.08.01	2025.07.31
7219	2	A	8	Krisztina krt 71	I	2	1990.07.01	2025.06.30
7219	2	A	35	Krisztina krt 71	VII	2	1990.08.01	2025.07.31
7219	2	A	13	Krisztina krt 71	III	2	1990.08.01	2025.07.31
7220	2	A	28	Krisztina krt 69	TE	1	1992.06.01	2027.05.31
7221		A	139	Gellérthegey utca 2/b.	VIII	41	1991.05.01	2026.04.30
7221		A	17	Krisztina krt 65-67	IV	15	1991.07.01	2026.06.30
7221		A	61	Krisztina tér 10.	VII	28	1991.04.01	2026.03.31

7221	A	46	Krisztina tér 10.	IV	13	1991.05.01	2026.04.30	
7224	A	2	Krisztina tér 6-7.	I	2	1991.04.01	2026.03.31	
7226	A	15	Gellérthegy utca 1.	II	14	1992.06.01	2027.05.31	
7226	A	25	Gellérthegy utca 1.	IV	23	1991.04.01	2026.04.30	
7226	A	16	Gellérthegy utca 1.	II	15	1991.05.01	2026.04.30	
7232	A	6	Gellérthegy utca 13	FE	2	1994.07.01	2029.06.30	
7244	A	13	Gellérthegy utca 31	III	10	1991.12.01	2026.11.30	
7246	2	A	39	Gellérthegy utca 33-35	IV	1	1995.08.01	2020.07.31
7246	2	A	3	Gellérthegy utca 33-35	I	1	2000.02.01	2025.01.31
7246	2	A	17	Gellérthegy utca 33-35	II	1	1991.11.01	2026.10.10
7293	A	2	Naphegy u. 51.	I	1	1990.10.01	2025.09.30	
7293	A	10	Naphegy utca 49-51	I	2	1990.12.01	2025.11.30	
7303	1	A	10	Naphegy utca 33.	IV	7	1992.02.01	2027.01.31
7303	1	A	2	Naphegy utca 33.	F	2	1992.04.01	2027.03.31
7303	1	A	5	Naphegy utca 33.	I	2/a	1992.10.01	2027.09.30
7303	1	A	12	Naphegy utca 33.	IV	9	1992.03.01	2027.02.28
7304	1	A	13	Naphegy utca 27	III	2	1991.02.01	2026.01.31
7304	2	A	2	Lisznyai utca 24	F	1	1993.10.01	2028.09.30
7304	2	A	5	Lisznyai utca 24	II	1	1993.10.01	2028.09.30
7306	A	8	Naphegy utca 23.	I	4	1990.08.01	2025.07.31	
7306	A	7	Naphegy utca 23.	MF	3	1990.12.01	2025.11.30	
7306	A	10	Naphegy utca 23.	II	6	1990.07.01	2025.06.30	
7307	A	11	Naphegy utca 21.	I	7/b	1991.02.01	2026.01.31	
7308	A	19	Naphegy utca 19.	III	11a	1990.12.01	2025.11.30	
7308	A	16	Naphegy utca 19.	II	9/a	1990.11.01	2025.10.31	
7308	A	21	Naphegy utca 19.	IV	1	1991.01.01	2025.12.31	
7309	A	3	Naphegy utca 17	MF	2	1994.02.01	2029.01.31	
7310	A	13	Naphegy utca 15.	III	9/a	1991.07.01	2026.06.30	
7310	A	4	Naphegy utca 15.	F	4	1991.06.01	2026.05.31	
7315	A	6	Naphegy utca 7.	F	3	1992.03.01	2027.02.28	
7323	12	A	2	Naphegy tér 6/a	FS	1	1995.03.01	2030.02.28
7329	1	A	4	Fenyő utca 5	AS	2/a	1994.05.01	2029.04.30
7334	A	2	Lisznyai utca 11.	F	2	1990.01.01	2024.12.31	
7335	A	3	Lisznyai utca 13	I	1	1990.07.01	2025.06.30	
7348	A	7	Fém utca 6	I	5	1991.10.01	2026.09.30	
7352	A	1	Dezső utca 11	AL	1	1991.12.01	2026.11.30	
7354	A	14	Derék utca 3	III	1	1992.02.01	2027.01.31	
7355	2	A	11	Derék utca 5-7.	I	3	1991.12.01	2026.11.30
7371	A	1	Derék utca 6	F	3	1989.07.01	2024.06.30	
7371	A	1	Derék utca 6	F	1	1990.01.01	2024.12.31	
7374	A	5	Lisznyai utca 25/b	II	1	1990.10.01	2025.09.30	
7374	A	6	Lisznyai utca 25/b	II	2	1990.12.01	2025.11.30	
7383	A	14	Derék utca 10	II	2	1991.11.01	2026.10.31	
7386	5	A	9	Tigris utca 56	I	6	1990.01.01	2024.12.31
7390	A	2	Czakó utca 11	FS	2	1994.04.01	2029.03.31	
7390	A	3	Czakó utca 11	I	1	1995.01.01	2024.12.31	
7396	8	A	5	Hegyalja út 3			1990.03.01	2025.02.28
7396	7	A	6	Aladár utca 4/a	II	1	1991.01.01	2025.12.31
7396	9	A	2	Aladár utca 2/b.	AL	2	1989.05.01	2024.04.30
7398	A	10	Aladár utca 6	TT	1	1993.06.01	2028.06.30	
7399	3	A	4	Aladár utca 8	MF	3	1991.06.01	2026.05.31
7407	A	6	Aladár utca 16.	I	1	1995.01.01	2019.12.31	
7408	A	23	Aladár utca 18	IV	3	1990.08.01	2025.07.31	
7408	A	25	Aladár utca 18	IV	5	1990.09.01	2025.08.31	
7408	A	21	Aladár utca 18	IV	1	1990.09.01	2025.08.31	
7408	A	6	Aladár utca 18	I	3	1990.08.01	2025.07.31	

7410	A	2	Csap utca 6	I	2	1994.04.01	2029.03.31	
7410	A	1	Csap utca 6	I	1	1994.05.01	2029.04.30	
7410	A	6	Csap utca 6	III	6	1994.06.01	2029.05.31	
7413	A	18	Csap utca 7	II	18	1994.07.01	2029.06.30	
7413	A	15	Csap utca 7	I	15	1994.06.01	2029.05.31	
7417	A	8	Mészáros utca 64.	FS	8	1994.02.01	2029.02.28	
7417	A	20	Mészáros utca 64.	II	20	1994.05.01	2029.04.30	
7417	A	25	Mészáros utca 64.	II	26	1994.05.01	2029.04.30	
7419	A	2	Csap utca 3	fs	1	1994.06.01	2029.05.31	
7420	A	25	Csap utca 1.	I	27	1994.06.01	2029.05.31	
7420	A	22	Csap utca 1.	II	24	1994.07.01	2029.06.30	
7420	A	34	Csap utca 1.	III	6	1994.06.01	2029.05.31	
7423	A	14	Mészáros utca 62.	I	3	1992.05.01	2027.04.30	
7431	2	A	10	Mészáros utca 60/b	II	1	1992.03.01	2027.02.28
7436	A	5	Galeotti utca 14		1 2	1996.02.01	2021.01.31	
7449	A	6	Galeotti utca 12	I	1	1991.10.01	2026.09.30	
7457	A	2	Tigris utca 57.	AL	1	1994.01.01	2028.12.31	
7469	A	6	Piroska utca 11	II	1	1996.02.01	2021.01.31	
7474	A	4	Tigris utca 53.	F	2	1991.12.01	2026.11.30	
7476	A	6	Zsolt utca 1-3.	I	1	1992.09.01	2027.08.31	
7480	A	26	Zsolt utca 7.	II	4	1992.01.01	2026.12.31	
7480	A	12	Zsolt utca 7.	F	7	1992.02.01	2027.01.31	
7480	A	27	Zsolt utca 7.	II	5	1992.02.01	2027.01.31	
7480	A	23	Zsolt utca 7.	II	1	1992.01.01	2026.12.31	
7480	A	31	Zsolt utca 7.	III	1	1992.01.01	2026.12.31	
7480	A	18	Zsolt utca 7.	I	4	1992.03.01	2027.02.28	
7490	A	6	Zsolt utca 11	F	3	1993.10.01	2028.09.30	
7490	A	16	Zsolt utca 11.	I.	4.	2009.12.01	2034.11.30	
7490	A	24	Zsolt utca 11	II	4	1999.01.01	2023.12.31	
7497	2	A	1	Mészáros utca 46	UD	1	1994.04.01	2019.03.31
7498	A	12	Tigris utca 31	I	2	1994.04.01	2029.03.31	
7504	A	7	Mészáros utca 36	II	1	1991.07.01	2026.06.30	
7512	A	5	Mészáros utca 30	FS	4	1995.03.01	2030.02.28	
7517	13	A	8	Róka utca 1-1/a.	II	8	1991.05.01	2026.04.30
7517	7	A	5	Róka utca 3/b	I	2	1991.06.01	2026.05.31
7521	A	27	Mészáros utca 18	I	12	1991.10.01	2026.09.30	
7521	A	47	Mészáros utca 18	II	24a	1991.07.01	2026.06.30	
7521	A	35	Mészáros utca 18	II	17	1991.08.01	2026.07.31	
7524	2	A	6	Mészáros utca 16	I	4	1994.10.01	2029.09.30
7524	2	A	5	Mészáros utca 16	I	3	1996.05.01	2021.04.30
7529	A	49	Mészáros utca 12	V	11	1992.07.01	2027.06.30	
7529	A	8	Mészáros utca 12	F	4	1992.07.01	2027.06.30	
7529	A	12	Mészáros utca 12	I	2	1992.07.01	2027.07.31	
7529	A	42	Mészáros utca 12.	V.	4.	2009.04.01	2034.03.31	
7532	A	2	Tigris utca 5			1990.02.01	2025.01.31	
7533	A	3	Ág utca 2/b.	FE	3	1991.08.01	2026.07.31	
7533	A	10	Ág utca 2/b.	II	3	1991.10.01	2026.09.30	
7533	A	8	Ág utca 2/b.	II	1	1991.11.01	2026.10.31	
7534	A	13	Mészáros utca 10	III	1	1990.01.01	2024.12.31	
7535	A	8	Mészáros utca 8	II	5	1990.04.01	2025.03.31	
7535	A	7	Mészáros utca 8	I	4	1990.06.01	2025.05.31	
7539	A	5	Naphegy utca 5	II	1	1994.07.01	2029.06.30	
7539	A	7	Naphegy utca 5	II	3	1994.07.01	2029.06.30	
7540	A	3	Naphegy utca 3	I	1	1991.08.01	2026.07.31	
7540	A	8	Naphegy utca 3	II	3	1991.06.01	2026.05.31	
7540	A	8	Naphegy utca 3			1992.05.01	2027.04.30	

7541		A	22	Mészáros utca 2.	III	2	1994.05.01	2029.04.30
7541		A	23	Mészáros utca 2.	IV	1	1994.05.01	2029.04.30
7545		A	14	Pálya utca 2/a.	I	11	1993.03.01	2028.02.29
7552		A	6	Pálya utca 15	II	4	1995.07.01	2030.06.30
7553		A	15	Pálya utca 13	II	13	1996.08.01	2021.07.31
7556		A	9	Pálya utca 7	I	2	1994.12.01	2029.11.30
7562		A	31	Kosciuszkó Tádé utca 10	II	10	1993.07.01	2028.07.31
7562		A	16	Kosciuszkó Tádé utca 10	I	13	1994.01.01	2028.12.31
7564		A	7	Márvány utca 4	FS	5	1995.02.01	2030.01.31
7568		A	16	Márvány utca 12	III	15	1995.04.01	2030.03.31
7568		A	15	Márvány utca 12	III	15a	1995.05.01	2030.04.30
7569		A	24	Márvány utca 14	IV	3	1991.04.01	2026.03.31
7569		A	14	Márvány utca 14	II	3	1991.04.01	2026.03.31
7577		A	9	Márvány utca 7	I	1	1995.01.01	2029.12.31
7577		A	14	Márvány utca 7	I	6	1995.01.01	2029.12.31
7583	8	A	5	Kuny Domonkos utca 4/b	I	5	1992.01.01	2026.12.31
7583	8	A	7	Kuny Domonkos utca 4/b	II	7	1991.12.01	2026.11.30
7605		A	12	Kuny Domonkos utca 3	FE	1	1991.12.01	2026.11.30
7605		A	39	Kuny Domonkos utca 3	V	4	1992.02.01	2027.01.31
7605		A	40	Kuny Domonkos utca 3	V	5	1992.03.01	2027.02.28
7605		A	2	Kuny Domonkos utca 3	F	2	1992.01.01	2026.12.31
7609		A	3	Kuny Domonkos utca 11	FS	1	1994.06.01	2029.05.31
7609		A	4	Kuny Domonkos utca 11	I	1	1994.06.01	2029.05.31
7612	11	A	26	Feszty Árpád utca 2.	VI	5	1990.07.01	2025.06.30
7612	11	A	11	Feszty Árpád utca 2	III	2	1990.10.01	2025.09.30
7612	11	A	3	Feszty Árpád utca 2.	I	2	1990.10.01	2025.09.30
7612	11	A	18	Feszty Árpád utca 2.	V	1	1990.09.01	2025.08.31
13875	4	A	6	Csalogány utca 4/d	I	1	1991.10.01	2026.09.30
13875	4	A	12	Csalogány utca 4/d	III	1	1991.10.01	2026.09.30
13875	5	A	8	Csalogány utca 4/c	II	1	1994.04.01	2029.03.31
13875	5	A	10	Csalogány utca 4/c	III	1	1994.04.01	2029.03.31
13878		A	6	Batthyány utca 1.	I	2	1994.01.01	2028.12.31
13891		A	14	Batthyány utca 13	II	11	1991.12.01	2026.11.30
13899		A	12	Batthyány utca 15	II	1	1991.06.01	2026.05.31
13899		A	25	Batthyány utca 15	IV	4	1991.06.01	2026.05.31
13899		A	4	Batthyány utca 15	F	1	1991.07.01	2026.06.30
13899		A	7	Batthyány utca 15	F	4	1991.05.01	2026.05.31
13899		A	16	Batthyány utca 15	II	4	1991.04.01	2026.03.31
13899		A	11	Batthyány utca 15	I	4	1991.03.01	2026.03.31
13902		A	53	Csalogány utca 12.	IV	7	1991.03.01	2026.02.28
13902		A	27	Csalogány utca 12.	II	5	1991.01.01	2025.12.31
13902		A	4	Csalogány utca 12.	F	4	1991.02.01	2026.01.31
13902		A	35	Csalogány utca 12.	III	1	1991.02.01	2026.01.31
13908		A	13	Mária tér 3	III	3	1994.03.01	2029.02.28
13909		A	12	Mária tér 2	IV	1	1991.05.01	2026.04.30
13913		A	16	Fazekas utca 4	III	2	1990.07.01	2025.06.30
13913		A	25	Fazekas utca 4	V	1	1990.11.01	2025.10.31
13913		A	6	Fazekas utca 4	I	2	1991.02.01	2026.01.31
13913		A	7	Fazekas utca 4			1991.02.01	2026.01.31
13916		A	19	Batthyány utca 23	II	6	1991.02.01	2026.01.31
13916		A	31	Batthyány utca 23	IV	6	1991.03.01	2026.02.28
13918	2	A	7	Batthyány utca 27	I	5	1991.02.01	2026.01.31
13918	2	A	13	Batthyány utca 27	II	2	1991.11.01	2026.10.31
13918	2	A	16	Batthyány utca 27	III	4	1991.01.01	2025.12.31
13918	4	A	12	Csalogány utca 26	II	1	1994.04.01	2029.03.31
13918	4	A	9	Csalogány utca 26	I	4	1995.05.01	2030.04.30

13918	2	A	6	Batthyány utca 27	I	4	1990.11.01	2025.10.31
13918	2	A	22	Batthyány utca 27	IV	5	1990.10.01	2025.10.31
13918	4	A	25	Csalogány utca 26	IV	2	1994.02.01	2029.01.31
13919		A	20	Batthyány utca 31	MF	9	1991.08.01	2026.07.31
13919		A	7	Batthyány utca 31	F	5	1991.09.01	2026.08.31
13919		A	22	Batthyány utca 31	MF	11	1991.10.01	2026.09.30
13919		A	31	Batthyány utca 31	I	9	1991.08.01	2026.08.31
13919		A	33	Batthyány utca 31	I	11	1991.09.01	2026.08.31
13919		A	40	Batthyány utca 31	II	5	1991.11.01	2026.10.31
13919		A	54	Batthyány utca 31	III	2	1991.10.01	2026.09.30
13919		A	39	Batthyány utca 31	II	4	1991.09.01	2026.09.30
13919		A	21	Batthyány utca 31	FE	10	1991.08.01	2026.07.31
13923		A	24	Hattyú utca 1		3 6	1996.01.01	2020.12.31
13924		A	23	Hattyú utca 3/a-b.	IV	12	1989.11.01	2024.10.31
13926	1	A	23	Csalogány utca 34/a	IV	4	1993.07.01	2028.06.30
13926	1	A	26	Csalogány utca 34/a	F	2	1993.12.01	2028.11.30
13926	1	A	21	Csalogány utca 34/a	IV	2	1998.11.01	2023.10.31
13926	1	A	5	Csalogány utca 34/a	F	1	1993.08.01	2028.07.31
13933		A	11	Csalogány utca 40.	FS	3	1994.02.01	2029.01.31
13934	1	A	3	Csalogány utca 44.	F	2	1991.08.01	2026.07.31
13934	2	A	19	Hattyú utca 17/B.	IV.	2.	2009.09.01	2019.08.31
13934	2	A	21	Hattyú utca 17/b	IV	4	1991.11.01	2026.10.31
13941	2	A	6	Hattyú utca 8/a	I	3	1993.03.01	2028.02.29
13942		A	10	Batthyány utca 39.	I	1	1994.04.01	2029.04.30
13943	2	A	11	Hattyú utca 2	III	2	1994.01.01	2028.12.31
13943	2	A	21	Hattyú utca 2	V	4	1994.01.01	2028.12.10
13950		A	17	Fiáth János utca 16	IV	3	1994.06.01	2029.06.30
13951		A	27	Hattyú utca 16.	I	5	1993.08.01	2028.07.31
13952		A	32	Hattyú utca 18.	V	2	1992.08.01	2027.07.31
13952		A	35	Hattyú utca 18.	V	5	1992.08.01	2027.07.31
13952		A	24	Hattyú utca 18.	IV	2	1992.09.01	2027.09.30
13952		A	23	Hattyú utca 18.	IV	1	1992.12.01	2027.11.30
13952		A	37	Hattyú utca 18.	V	7	1992.09.01	2027.08.31
13952		A	19	Hattyú utca 18.	III	4	1992.10.01	2027.09.30
13953		A	19	Széna tér 1/b	V	3	1991.11.01	2026.11.30
13954		A	12	Széna tér 1/a	I	4/a	1994.02.01	2029.01.31
13954		A	13	Széna tér 1/a	I	4b	1994.07.01	2029.06.30
13955		A	18	Ostrom utca 31	FE	1/A	1994.05.01	2029.04.30
13955		A	6	Ostrom utca 31	FS	5	1994.06.01	2029.05.31
13955		A	33	Ostrom utca 31	I	5	1994.07.01	2029.06.30
13955		A	29	Ostrom utca 31	I	1	1994.04.01	2029.03.31
13955		A	39	Ostrom utca 31.	I	10	2009.01.01	2032.12.31
13957		A	13	Ostrom utca 27	V	2	1992.06.01	2027.05.31
13965		A	8	Batthyány utca 59	FE	8	1994.05.01	2029.04.30
13965		A	11	Batthyány utca 59	I	3	1995.06.01	2010.05.31
13967		A	23	Ostrom utca 16	III	4	1994.06.01	2029.05.31
13968		A	14	Széna tér 7	I	10	1991.02.01	2026.01.31
13968		A	40	Széna tér 7	III	7	1991.06.01	2026.05.31
13971		A	9	Vérmező utca 8	F	2	1992.06.01	2027.05.31
13971		A	37	Vérmező utca 8	III	4	1992.07.01	2027.06.30
13971		A	32	Vérmező utca 8	III	2/a	1993.01.01	2027.12.31
13971		A	19	Vérmező utca 8	I	4/a	1992.06.01	2027.05.31
13976		A	8	Batthyány utca 63	I	4/b	1990.09.01	2025.08.31
13976		A	20	Batthyány utca 63	III	8/b	1991.05.01	2026.04.30
13976		A	10	Batthyány utca 63	I	3/b	1990.11.01	2025.10.31
13976		A	16	Batthyány utca 63	III	8	1990.05.01	2025.04.30

13977		A	12	Batthyány utca 61	I	11	1994.05.01	2029.04.30
13977		A	23	Batthyány utca 61	II	22	1994.05.01	2029.04.30
13977		A	32	Batthyány utca 61	III	31	1994.07.01	2029.06.30
13984	1	A	9	Batthyány utca 50	II	3	1991.09.01	2026.09.30
13988	1	A	21	Várfok utca 3-5	II	4	1990.04.01	2025.03.31
13988	1	A	4	Várfok utca 3-5.	F	4	1990.04.01	2025.03.31
13988	1	A	36	Várfok utca 3-5.	IV	1	1990.04.01	2025.03.31
13988	4	A	6	Ostrom utca 8/a	I	1	1991.10.01	2026.09.30
13988	4	A	3	Ostrom utca 8/a	F	2	1991.10.01	2026.09.30
13988	1	A	29	Várfok utca 3-5.	III	3	1990.03.01	2025.02.28
13988	1	A	39	Várfok utca 3-5.	IV	4	1990.03.01	2025.02.28
13988	4	A	9	Ostrom utca 8/a	II	1	1991.09.01	2026.08.31
13989		A	19	Ostrom utca 6	I	12	1991.07.01	2026.06.30
13993		A	25	Batthyány utca 48.	III	4	1991.02.01	2026.01.31
13993		A	19	Batthyány utca 48.	II	4	1991.06.01	2026.05.31
13994		A	57	Batthyány utca 46	III	10	1989.03.01	2024.02.29
13994		A	5	Batthyány utca 46	MF	1	1992.04.01	2027.03.31
13994		A	42	Batthyány utca 46	II	9	1993.03.01	2028.02.29
14013	2	A	13	Batthyány utca 24	I	5	1992.10.01	2027.09.30
14013	2	A	22	Batthyány utca 24	III	4	1993.10.01	2028.09.30
14019		A	5	Batthyány utca 14	I	2	1991.06.01	2026.05.31
14019		A	2	Batthyány utca 14	F	2	1990.09.01	2025.08.31
14020	1	A	10	Batthyány utca 12	III	1	1991.12.01	2026.11.30
14020	2	A	1	Toldy Ferenc utca 29	FS	2	1995.08.01	2030.07.31
14026		A	11	Szabó Ilonka utca 57	III	11	1994.07.01	2029.06.30
14028		A	17	Toldy Ferenc utca 60	II	15	1991.04.01	2026.03.31
14037	2	A	1	Toldy Ferenc utca 72/b	F	1	1993.12.01	2028.11.30
14044	2	A	1	Szabó Ilonka utca 34/a.	F	1	1990.07.01	2025.06.30
14057		A	3	Ostrom utca 1	I	1	1995.04.01	2030.03.31
14065		A	5	Hunfalvy utca 2	I	1	1996.10.01	2031.09.30
14065		A	4	Hunfalvy utca 2	I	2	1996.11.01	2031.10.31
14068		A	11	Szabó Ilonka utca 10.	II	6	1991.09.01	2026.08.31
14068		A	1	Szabó Ilonka utca 10.	F	1	1991.06.01	2026.05.31
14072		A	3	Hunfalvy utca 11	I	1	1994.10.01	2029.09.30
14081	2	A	4	Szabó Ilonka utca 41	FS	3	1994.08.01	2029.07.31
14092		A	34	Donáti utca 40-42	II	7	1990.12.01	2025.11.30
14092		A	41	Donáti utca 40-42	III	3	1991.01.01	2025.12.31
14092		A	16	Donáti utca 40-42	F	10	1991.03.01	2026.02.28
14092		A	15	Donáti utca 40-42	FS	9	1994.02.01	2029.02.28
14092		A	7	Donáti utca 40-42	FS	11	1994.03.01	2029.02.28
14092		A	36	Donáti utca 40-42	II	9	1990.11.01	2025.10.31
14092		A	39	Donáti utca 40-42	III	1	1990.09.01	2025.08.31
14094		A	14	Donáti utca 44	I	10	1994.12.01	2029.11.30
14106		A	10	Donáti utca 65.	II.	10.	2009.08.01	2029.07.31
14106		A	13	Donáti utca 65	III	13	1990.04.01	2025.03.31
14111	3	A	4	Iskola utca 34-36	I	1	1993.08.01	2028.07.31
14118	1	A	11	Iskola utca 35/a	II	3	1994.02.01	2029.01.31
14118	2	A	4	Iskola utca 35/b	FS	2	1995.03.01	2030.02.28
14123		A	6	Gyorskocsi utca 10	I	2	1994.05.01	2029.05.31
14123		A	10	Gyorskocsi utca 10	III	2	1994.06.01	2029.05.31
14124		A	4	Gyorskocsi utca 8	I	1	1994.07.01	2029.06.30
14126		A	11	Batthyány utca 2.	I	6	1992.02.01	2027.01.31
14131		A	37	Markovits Iván utca 4.	V	24	1991.10.01	2026.09.30
14131		A	23	Markovits Iván utca 4.	III	13b	1991.11.01	2026.10.31
14131		A	27	Markovits Iván utca 4.	III	15	1991.10.01	2026.09.30
14139		A	14	Fő utca 42	II	2	1990.03.01	2025.02.28

14139	A	5	Fő utca 42	FE	1	1990.06.01	2025.05.31	
14141	A	32	Fő utca 40	I	4	1994.12.01	2029.11.30	
14141	A	55	Fő utca 40	III	6	1994.10.01	2029.09.30	
14141	A	56	Fő utca 40	III	7	1994.10.01	2029.09.30	
14149	A	10	Donáti utca 49	I	3	1990.01.01	2024.12.31	
14149	A	15	Donáti utca 49	III	2	1990.01.01	2024.12.31	
14151	1	A	3	Iskola utca 26	I	1	1993.06.01	2028.06.30
14153	A	9	Donáti utca 53	I	8	1991.01.01	2025.12.31	
14153	A	3	Donáti utca 53	F	3	1991.05.01	2026.04.30	
14153	A	4	Donáti utca 53	F	4	1991.09.01	2026.08.31	
14159	2	A	10	Toldy Ferenc utca 5	I	4	1991.12.01	2026.11.30
14165	1	A	7	Donáti utca 16	MF	1	1990.11.01	2025.10.31
14166	4	A	9	Toldy Ferenc utca 1/c	I	3	1991.05.01	2026.04.30
14168	B	11	Hunyadi János út 25-27	I	5	1996.12.01	2031.11.30	
14168	A	2	Donáti utca 4-8	F	2	1990.09.01	2025.08.31	
14173	2	A	12	Hunyadi János út 23/b	I	9	1992.08.01	2027.08.31
14173	2	A	6	Hunyadi János út 23/b	FE	4	1992.11.01	2027.10.31
14173	2	A	8	Hunyadi János út 23/b	FE	5/a	1992.12.01	2027.11.30
14173	2	A	5	Hunyadi János út 23/b	F	3	1992.11.01	2027.10.31
14173	2	A	4	Hunyadi János út 23/a	MF	2	1992.11.01	2027.10.31
14173	3	A	12	Hunyadi János út 23/a	II	12	1994.05.01	2029.04.30
14182	2	A	8	Szabó Ilonka utca 11	I	3	1993.12.01	2028.11.30
14233	A	11	Hunyadi János út 17	I	6/b	1992.03.01	2027.02.28	
14233	A	5	Hunyadi János út 17	F	2	1991.08.01	2026.07.31	
14233	A	4	Hunyadi János út 17	F	1/b	1991.06.01	2026.05.31	
14234	A	8	Hunyadi János út 15	I	7	1990.11.01	2025.10.31	
14235	A	10	Szalag utca 4	II	2	1996.02.01	2021.01.31	
14235	A	9	Szalag utca 4	II	1	1993.12.01	2028.11.30	
14236	A	9	Szalag utca 6	F	4	1993.05.01	2028.04.30	
14236	A	3	Szalag utca 6	F	1/b	1993.03.01	2028.02.29	
14236	A	13	Szalag utca 6	MF	3/a	1993.02.01	2028.01.31	
14238	1	A	8	Donáti utca 3	II	1	1990.03.01	2025.02.28
14247	2	A	5	Donáti utca 13/b	I	1	1991.11.01	2026.10.31
14249	2	A	5	Donáti utca 17-19	I	5	1995.01.01	2029.12.31
14274	A	27	Székely utca 2-4	IV	2	1994.01.01	2028.12.31	
14274	A	16	Székely utca 2-4	II	3	1994.01.01	2028.12.31	
14274	A	10	Székely utca 2-4	I	3	1993.12.01	2028.11.30	
14274	A	23	Székely utca 2-4	III	3	1994.03.01	2029.02.28	
14275	A	30	Szilágyi Dezső tér 3	III	22	2002.01.01	2026.12.10	
14276	A	27	Szilágyi Dezső tér 4.	III	3	1991.04.01	2026.03.31	
14276	A	42	Szilágyi Dezső tér 4.	VI	1	1991.09.01	2026.08.31	
14276	A	6	Szilágyi Dezső tér 4	FS	4	1996.04.01	2021.03.31	
14289		30	Ponty utca 2	IV	4	1990.11.01	2025.10.31	
14289		12	Ponty utca 2	I	5/a	1991.01.01	2025.12.31	
14299	A	1	Ponty utca 6		1	1995.11.01	2030.10.31	
14300	A	3	Ponty utca 8	I	3	1994.06.01	2029.05.31	
14305	A	8	Szőnyeg utca 3-5	II	14	1994.05.01	2029.04.30	
14305	A	5	Szőnyeg utca 3-5	I	9	1994.05.01	2029.04.30	
14312	A	20	Hunyadi János út 13	I	1	1992.08.01	2027.07.31	
14312	A	45	Hunyadi János út 13	AS	1	1994.10.01	2029.09.30	
14312	A	24	Hunyadi János út 13	I	5	1992.04.01	2027.03.31	
14312	A	12	Hunyadi János út 13	MF	1	1992.08.01	2027.07.31	
14314	A	20	Hunyadi János út 11	II	11	1994.01.01	2028.12.31	
14326	A	10	Fő utca 12	I	6	1991.01.01	2025.12.31	
14330	A	13	Jégverem utca 6	I	4	1994.01.01	2029.01.31	
14330	A	35	Jégverem utca 6	T	1	1994.02.01	2029.01.31	

14330	A	7	Jégverem utca 6	FS	6	1994.04.01	2029.03.31	
14330	A	33	Jégverem utca 6	III	7	1994.03.01	2029.02.28	
14330	A	23	Jégverem utca 6	III	6	1994.04.01	2029.04.30	
14330	A	11	Jégverem utca 6	I	2	1994.01.01	2028.12.31	
14330	A	26	Jégverem utca 6	III	1	1994.05.01	2029.04.30	
14335	A	49	Hunyadi János út 3.	I	9	1992.02.01	2027.01.31	
14335	A	46	Hunyadi János út 3.	I	6	1992.05.01	2027.04.30	
14335	A	83	Hunyadi János út 3.	TE	1	1995.01.01	2029.12.31	
14335	A	72	Hunyadi János út 3.	II	11	1992.02.01	2027.01.31	
14335	A	82	Hunyadi János út 3.	III	8	1992.02.01	2027.01.31	
14335	A	79	Hunyadi János út 3.	III	5	1992.11.01	2027.10.31	
14335	A	48	Hunyadi János út 3.	I	8	1992.03.01	2027.02.28	
14340	A	31	Hunyadi János út 4/6/8	I	6	1992.06.01	2027.05.31	
14340	A	61	Hunyadi János út 4/6/8	II	12a	1992.06.01	2027.05.31	
14340	A	30	Hunyadi János út 4/6/8	I	5/a	1992.06.01	2027.05.31	
14340	A	72	Hunyadi János út 4/6/8	III	5/a	1992.06.01	2027.05.31	
14340	A	56	Hunyadi János út 4/6/8	II	10	1992.06.01	2027.05.31	
14340	A	82	Hunyadi János út 4/6/8	III	12b	1992.11.01	2027.10.31	
14340	A	73	Hunyadi János út 4/6/8	III	6	1993.07.01	2023.06.30	
14340	A	68	Hunyadi János út 4/6/8	III	2	1992.06.01	2027.05.31	
14340	A	47	Hunyadi János út 4/6/8	II	3	1992.06.01	2027.05.31	
14340	A	7	Hunyadi János út 4/6/8	FS	2	1994.02.01	2029.02.28	
14340	A	52	Hunyadi János út 4/6/8	II	7	1992.07.01	2027.06.30	
14340	A	67	Hunyadi János út 4/6/8	III	1	1992.06.01	2027.05.31	
14345	A	9	Magas út 5.	II	1	1991.07.01	2026.06.30	
14374	A	15	Lánchíd utca 5	MF	1	1994.07.01	2029.06.30	
14376	A	6	Lánchíd utca 9-11	I	1	1994.03.01	2029.02.28	
14376	A	15	Lánchíd utca 9-11	III	2	1994.07.01	2029.06.30	
14376	A	11	Lánchíd utca 9-11	II	2	1994.02.01	2029.01.31	
14378	A	5	Lánchíd utca 13	II	5	1994.11.01	2029.10.31	
14378	A	5	Lánchíd utca 13	II	5	1994.11.01	2029.10.31	
14378	A	7	Lánchíd utca 13.	IV	7	1994.07.01	2029.06.30	
14405	A	3	Jégverem utca 2	FS	3	1995.07.01	2030.06.30	
14405	A	32	Jégverem utca 2	II	8	1995.10.01	2030.09.30	
14407	A	6	Jégverem utca 1	I	6	1995.05.01	2030.04.30	
14408	A	19	Fő utca 11-13	II	15	1998.06.01	2023.05.31	
14412	A	19	Fő utca 19.	III	3	1991.11.01	2026.10.31	
14412	A	7	Fő utca 19.	I	2	1991.11.01	2026.10.31	
14412	A	17	Fő utca 19.	III	1	1991.08.01	2026.08.31	
14414	A	22	Fő utca 23.	V	12b	1991.05.01	2026.04.30	
14415	A	11	Halász utca 2	I	12	1995.03.01	2030.02.28	
14415	A	17	Halász utca 2	II	18	1995.03.01	2030.02.28	
14418	A	31	Halász utca 1	III	6	1995.01.01	2029.12.31	
14418	A	32	Halász utca 1	III	8	1996.05.01	2021.04.30	
14419	A	23	Bem rkpt 15	III	15	1991.02.01	2026.01.31	
14419	A	5	Bem rkpt 15	F	4	1991.03.01	2026.02.28	
14419	A	36	Bem rkpt 15	IV	23	1993.08.01	2028.07.31	
14427	A	14	Corvin tér 6	I	7	1995.04.01	2030.03.31	
14428	2	A	5	Szilágyi Dezső tér 7.	I	5/a	1991.10.01	2026.09.30
14440	9	A	4	Aranyhal utca 4	I	1	1991.03.01	2026.02.28
14440	8	A	4	Vám utca 1/b	I	1	1991.09.01	2026.09.30
14440	7	A	19	Fő utca 37/a	III	3	1991.07.01	2026.06.30
14440	6	A	12	Fő utca 37/b	III	2	1992.01.01	2026.12.31
14440	7	A	7	Fő utca 37/a	I	1	1991.07.01	2026.06.30
14440	9	A	17	Aranyhal utca 4	IV	4	1991.01.01	2025.12.31
14440	4	A	33	Bem rkpt 26	V	3	1992.03.01	2026.02.10

14440	4	A	18	Bem rkpt 26	II	5	1990.11.01	2025.10.31
14440	6	A	9	Fó utca 37/b	II	2	1992.01.01	2026.12.31

Mellékletek

2010.

**A Budapest I. kerület Budavári Önkormányzat
tulajdonában lévő lakások jegyzéke**

2010.

100% önkormányzati tulajdonú épületekben lévő lakások jegyzéke

sorsz:	Épület címe:	db szám:	m2
1	Attila út 59/a	21	1060
2	Babits M.stny. 3.	1	56
3	Batthyány tér 3.	6	302
4	Batthyány tér 4.	44	2473
5	Batthyány tér 5-6	2	215
6	Batthyány u. 25.	8	467
7	Bécsi kapu tér 1.	5	314
8	Bécsi kapu tér 5.	13	643
9	Bécsi kapu tér 6.	6	345
10	Bécsi kapu tér 7.	6	381
11	Bécsi kapu tér 8.	10	633
12	Csap u. 4.	23	1152
13	Czakó u.2-4.	1	46
14	Derék u. 16/b	4	166
15	Dezső u. 8.	3	113
16	Dísz tér 3.	19	1393
17	Dísz tér 7.	7	465
18	Dísz tér 10.	15	1003
19	Dísz tér 11.	15	1094
20	Dísz tér 12.	14	1270
21	Dísz tér 13.	6	383
22	Donáti u. 2.	22	1157
23	Döbrentei u. 15.	11	448
24	Döbrentei u. 17.	4	172
25	Fortuna u. 3.	3	205
26	Fortuna u. 5.	5	242
27	Fortuna u. 6.	5	397
28	Fortuna u. 7.	2	156
29	Fortuna u. 8.	13	828
30	Fortuna u. 12.	4	259
31	Fortuna u. 13.	5	249
32	Fortuna u. 14.	4	322
33	Fortuna u. 17.	4	278
34	Fortuna u. 19.	4	212
35	Fő u. 3.	14	1306
36	Fő u. 5.	8	497
37	Fő u. 15.	5	406
38	Fő u. 20.	5	317
39	Hess A. tér 3.	15	738
40	Hunyadi J. u. 9.	18	1374
41	Hunyadi J. u. 18.	9	515
42	Iskola u. 12.	12	650
43	Iskola u. 14.	7	478
44	Iskola u. 32.	6	330
45	Kapucinus u. 9. kiúritott épület	5	177
46	Kard u. 4.	3	286
47	Krisztina tér 8.	5	305
48	Kuny D. u. 6.	5	230
49	Logodi u. 37.	22	1242
50	Lovas u. 31/a	3	221
51	Lovas u. 32.	8	566
52	Móra F. u. 2/a	1	147
53	Móra F. u. 2/b	5	478

1	Attila út 59/a	21	1060
2	Babits M.stny. 3.	1	56
54	Országház u. 2.	9	415
55	Országház u. 4.	10	610
56	Országház u. 5	10	711
57	Országház u. 6.	17	891
58	Országház u. 7.	7	660
59	Országház u. 8.	11	911
60	Országház u. 9.	3	253
61	Országház u. 10.	10	453
62	Országház u. 11	15	917
63	Országház u. 13.	8	512
64	Országház u. 16.	6	409
65	Országház u. 18.	3	235
66	Országház u. 19.	7	481
67	Országház u. 20.	2	231
68	Országház u. 22.	6	285
69	Országház u. 23.	4	185
70	Országház u. 24.	11	649
71	Országház u. 26.	4	316
72	Pala u. 8.	12	780
73	Petermann Bíró u.9.	5	702
74	Szalag u. 12.	11	524
75	Szalag u. 18.	8	420
76	Szalag u. 20.	4	200
77	Szarvas tér 1.	19	897
78	Szentháromság u. 5.	9	567
79	Szentháromság u. 7.	9	557
80	Szírtes u. 6/a	3	288
81	Táncsics M. u. 3.	4	447
82	Táncsics M. u. 4.	3	212
83	Táncsics M. u. 5.	5	439
84	Táncsics M. u. 6.	5	362
85	Táncsics M. u. 8.	4	235
86	Táncsics M. u. 12.	5	321
87	Táncsics M. u. 13.	4	326
88	Táncsics M. u. 15.	9	618
89	Táncsics M. u. 16.	6	349
90	Táncsics M. u. 17.	4	173
91	Táncsics M. u. 18.	4	207
92	Táncsics M. u. 21.	5	291
93	Táncsics M. u. 23.	12	834
94	Táncsics M. u. 24.	10	611
95	Táncsics M. u. 25.	1	93
96	Táncsics M. u. 26.	6	258
97	Táncsics M. u. 27.	4	185
98	Tárnok u. 5.	15	1312
99	Tárnok u. 6.	4	281
100	Tárnok u. 7.	19	1194
101	Tárnok u. 13.	12	682
102	Toldy F. u. 4.	11	790
103	Toldy F. u. 14.	12	671
104	Úri u. 6.	14	957
105	Úri u. 8.	7	651
106	Úri u. 13.	5	340
107	Úri u. 14.	7	381

1	Attila út 59/a	21	1060
2	Babits M.stny. 3.	1	56
108	Úri u. 16.	11	791
109	Úri u. 17.	4	215
110	Úri u. 18.	12	769
111	Úri u. 19.	10	715
112	Úri u. 20.	18	983
113	Úri u. 22.	10	748
114	Úri u. 24.	16	1042
115	Úri u. 27.	11	601
116	Úri u. 29.	8	569
117	Úri u. 31.	17	932
118	Úri u. 32.	20	1170
119	Úri u. 33.	8	418
120	Úri u. 34.	14	746
121	Úri u. 35.	7	403
122	Úri u. 36.	8	822
123	Úri u. 37.	11	633
124	Úri u. 38.	11	795
125	Úri u. 40.	6	487
126	Úri u. 42-44.	4	383
127	Úri u. 43.	11	691
128	Úri u. 47-51.	4	217
129	Úri u. 48-50.	11	746
130	Úri u. 52.	12	871
131	Úri u. 58.	6	413
132	Úri u. 70. (Tóth Á.stny.38.)	9	947
133	Váralja u. 2.	1	70
134	Pilis, Kávai u. 56.	1	79
	összesen:	1152	73697

Vegyes tulajdonú épületekben lévő önkormányzati tulajdonú lakások jegyzéke

sorsz:	Épület címe:	db szám:	m2:
1	Aladár u. 14.	1	43
2	Aladár u. 18.	2	91
3	Aladár u. 22.	2	97
4	Aladár u. 24.	1	34
5	Alagút u. 1.	4	175
6	Alsóhegy u. 3.	1	31
7	Attila út 2.	4	218
8	Attila út 4.	1	56
9	Attila út 6.	1	90
10	Attila út 8.	1	25
11	Attila út 10.	1	145
12	Attila út 12.	10	498
13	Attila út 21.	2	119
14	Attila út 27.	2	107
15	Attila út 29.	3	103
16	Attila út 31.	1	69
17	Attila út 37.	2	191
18	Attila út 39.	1	29
19	Attila út 47.	3	164
20	Attila út 61.	1	15
21	Attila út 63.	4	147
22	Attila út 67.	2	120
23	Attila út 77.	1	42
24	Attila út 97.	1	91
25	Attila út 101.	1	28
26	Attila út 109.	3	107
27	Attila út 113.	1	28
28	Attila út 115.	1	67
29	Attila út 125.	1	32
30	Attila út 129.	3	190
31	Attila út 133.	2	134
32	Avar u. 10.	1	26
33	Batthyány u. 2.	2	96
34	Batthyány u. 4.	1	124
35	Batthyány u. 13.	1	35
36	Batthyány u. 14.	1	79
37	Batthyány u. 23.	3	163
38	Batthyány u. 24.	2	69
39	Batthyány u. 26.	5	197
40	Batthyány u. 31.	1	58
41	Batthyány u. 46.	2	76
42	Batthyány u. 48.	2	126
43	Batthyány u. 52/b	1	49
44	Batthyány u. 53.	1	49
45	Batthyány u. 59.	2	162
46	Batthyány u. 61.	2	103
47	Bem rkp. 26.	1	47
48	Bérc u. 5.	1	41
49	Corvin tér 6.	3	204
50	Csalogány u. 12.	1	34
51	Csalogány u. 34/a	2	61
52	Csalogány u. 34/b	2	63

53	Csap u. 1.	1	30
54	Csap u. 7.	1	38
55	Derék u. 10.	1	45
56	Dísz tér 16.	1	141
57	Donáti u. 13/b	1	50
58	Donáti u. 18.	2	141
59	Donáti u. 40-42.	1	69
60	Donáti u. 44.	1	31
61	Donáti u. 49.	2	62
62	Donáti u. 53.	1	78
63	Donáti u. 69.	1	44
64	Döbrentei u. 2-4.	3	241
65	Döbrentei u. 6.	1	76
66	Döbrentei u. 10.	1	84
67	Döbrentei u. 16.	1	33
68	Fenyő u. 5.	1	53
69	Feszty Á. u. 2.	1	34
70	Fiáth J. u. 16.	2	58
71	Fő u. 4.	1	78
72	Fő u. 6.	1	125
73	Fő u. 8.	3	223
74	Fő u. 11-13.	2	177
75	Fő u. 21.	3	123
76	Fő u. 23.	1	41
77	Fő u. 33.	1	55
78	Fő u. 37/a.	1	44
79	Fő u. 37/c	1	40
80	Fő u. 40.	3	57
81	Fő u. 42.	2	100
82	Gellérthegy u. 2/b	2	82
83	Gellérthegy u. 13.	1	38
84	Gellérthegy u. 14.	1	19
85	Gellérthegy u. 33-35.	2	88
86	Hajadon u. 2.	1	70
87	Halász u. 1.	6	347
88	Halász u. 2.	2	100
89	Hattyú u. 1.	1	40
90	Hattyú u. 7.	1	26
91	Hattyú u. 11.	5	285
92	Hattyú u. 16.	1	33
93	Hegyalja u. 5.	3	163
94	Hegyalja u. 8.	1	85
95	Hegyalja u. 26.	3	119
96	Hunyadi J. u. 1.	1	50
97	Hunyadi J. u. 3.	1	58
98	Hunyadi J. u. 11.	1	73
99	Hunyadi J. u. 19.	1	22
100	Iskola u. 26.	3	91
101	Iskola u. 31.	1	55
102	Jégverem u. 6.	1	61
103	Kagyló u. 4/b	1	57
104	Kosciuszkó T. u. 10-12.	3	148
105	Kosciuszkó T. u. 22.	1	65
106	Krisztina krt. 26.	1	61
107	Krisztina krt. 30.	4	333
108	Krisztina krt. 34.	3	167

109	Krisztina krt. 49.	2	51
110	Krisztina krt. 69.	2	57
111	Krisztina krt. 71.	1	37
112	Krisztina krt. 73.	1	33
113	Krisztina krt. 75.	2	90
114	Krisztina krt. 87-89.	2	74
115	Krisztina tér 3.	1	39
116	Krisztina tér 10.	1	42
117	Kuny D. u. 3-5-7.	1	56
118	Lánchíd u. 11.	3	108
119	Logodi u. 9.	1	35
120	Logodi u. 25.	1	41
121	Logodi u. 35.	1	27
122	Logodi u. 50.	4	234
123	Logodi u. 63.	1	29
124	Logodi u. 74-76.	2	48
125	Logodi u. 77.	2	176
126	Lovas u. 28.	1	76
127	Márvány u. 7.	2	92
128	Márvány u. 12.	1	32
129	Márvány u. 14.	2	88
130	Mátray u. 3.	1	43
131	Mátray u. 5-7.	1	74
132	Mátray u. 8/b	1	38
133	Mátray u. 9.	4	238
134	Mészáros u. 2.	1	36
135	Mészáros u. 10.	1	83
136	Mészáros u. 12.	9	455
137	Mészáros u. 14.	5	195
138	Mészáros u. 16.	2	85
139	Mészáros u. 30.	2	78
140	Mészáros u. 60/a	3	124
141	Mészáros u. 62.	1	37
142	Mészáros u. 64.	5	244
143	Mikó u. 1.	1	48
144	Móra F. u. 1.	1	51
145	Naphegy tér 6/a	1	43
146	Naphegy u. 7.	1	58
147	Naphegy u. 15.	1	31
148	Naphegy u. 19.	1	32
149	Naphegy u. 21.	2	62
150	Naphegy u. 27.	2	48
151	Naphegy u. 30.	1	27
152	Naphegy u. 36.	1	128
153	Országház u. 12.	1	64
154	Országház u.15.	1	90
155	Ostrom u. 6.	1	83
156	Ostrom u. 10.	1	57
157	Ostrom u. 14.	6	359
158	Ostrom u. 16.	1	36
159	Ostrom u. 27.	1	54
160	Ostrom u. 29.	2	175
161	Ostrom u. 31.	1	44
162	Pálya u. 2/a	1	29
163	Pálya u. 7.	2	93
164	Pálya u. 13.	2	97

165	Pauler u. 10.	3	142
166	Pauler u. 16.	1	49
167	Pauler u. 19.	1	146
168	Pauler u. 22.	1	48
169	Pettermann bíró u. 4.	1	41
170	Piroska u. 11.	1	63
171	Ponty u. 8.	1	23
172	Róka u. 1.	1	54
173	Szabó I. u. 26.	2	46
174	Szalag u. 14-16.	1	76
175	Széna tér 1/a	5	229
176	Széna tér 7.	1	45
177	Szentháromság u. 9-11.	1	52
178	Szilágyi D. tér 3.	2	119
179	Szilágyi D. tér 4.	1	55
180	Szilágyi D. tér 6.	1	87
181	Szirtes u. 7.	1	50
182	Tábor u. 3.	1	48
183	Táncsics M. u. 11.	1	71
184	Tárnok u. 22-24.	4	430
185	Toldy F. u. 5.	1	39
186	Toldy F. u. 29.	1	26
187	Toldy F. u. 40.	3	142
188	Toldy F. u. 44/a	7	566
189	Toldy F. u. 50.	1	53
190	Úri u. 3.	1	149
191	Úri u. 12.	1	76
192	Úri u. 26-28.	2	128
193	Úri u. 60.	1	91
194	Úri u. 68.	1	66
195	Váralja u. 15.	4	175
196	Várfok u. 8.	1	41
197	Várfok u. 11.	2	91
198	Várkert rkp. 16.	1	49
199	Vérmező u. 8.	4	226
200	Vérmező u. 10-12.	3	159
201	II., Ezredes u. 11.	1	52
202	II., Pitypang u. 1/c	1	55
203	II., Horváth u.28.	1	49
204	VIII., Koszorú u. 25-27.	1	109
205	VIII., Krúdy Gy. u. 4.	1	45
206	VIII., Práter u. 59.	1	111
207	X., Gőzmozdony u. 3.	1	50
208	XI., Bükköny u. 26.	1	49
209	XI., Fehérvári u. 203.	1	46
210	XII., Avar u. 7.	1	35
211	XII., Avar u. 19.	1	51
212	XII., Alkotás u. 7/a	1	53
213	XIV., Pákozdi tér 11.	1	51
214	Zsolt u. 1.	1	38
215	Zsolt u. 3-5.	4	229
216	Zsolt u. 11.	6	328

összesen:

386

20461

**A Budapest I. kerület Budavári Önkormányzat
tulajdonában lévő nem lakás céljára szolgáló
helyiségek jegyzéke**

2010.

100% önkormányzati épületekben lévő nem lakás célú helyiségek listája

ssz.	Bérlemény címe	Bérlő neve	m2	Tevékenység	Épületenként össz db	Épületenként össz m2
1	Attila út. 59/a.	Csányi V.László dr.	80	raktár, légó	1	80
2	Babits M. stny		206	telek	1	206
3	Balta köz 4.- Úri u.17.	Nappa Ip.Szolg. KKT.	16	kenyér-pékárú üzlet	1	16
4	Batthyány tér 4.	Rafael Antikvitas Galéria BT.	28	antikvitas		
5	Batthyány tér 4.	Wigo Szendvics Kft.	164	vendéglátó tevékenység		
6	Batthyány tér 4.	Rafael Antikvitas Galéria BT.	28	antikvitas		
7	Batthyány tér 4.	Bajczár Éva	36	festő-grafikus műtei	4	256
8	Batthyány tér 5.	Hepinagyi Ker.és Szolg.Kft.	170	vendéglátó:salátabá	1	170
9	Bécsi Kapu tér 7.	Bánsági Tibor	18	műterem	1	18
10	Bécsi kapu tér 8.fsz.5.	MI" Művészeti Instrukció BT.	18	műterem	1	18
11	Csalogány u. 38.	üres	296	telek	1	296
12	Csap u.4.	Oláh Judit	44	műterem		
13	Csap u.4.	Szalontai Géza	9	asztalos műhely		
14	Csap u.4.	Szávoszt Katalin	29	kerámia készítő mű	3	82
15	Csónak u.7.(Hunyadi J.u.18.)	Sándor Judit	17	gépkocsitárolás	1	17
16	Dezső u.8.	Gamesz	262	zeneiskola	1	262
17	Dísz tér 2.	Budavári Kereskedők Egyesülete	550	népművészeti árusí	1	550
18	Dísz tér 3.	Gamesz	347	óvoda	1	347
19	Dísz tér 4-5.	üres	187	iroda és szervező h		
20	Dísz tér 4-5.	üres	69	orvosi rendelő	2	256
21	Dísz tér 10.	üres	18	műterem-galéria	1	18
22	Dísz tér 11.	üres	35	garázs	1	35
23	Donáti u. 2. (Hunyadi J.u.21.)	Donátimix BT.	66	élelmiszerjell. vegyesüzlet		
24	Donáti u. 2. (Hunyadi J.u.21.)	üres	16	pártiroda	2	82
25	Döbrentei u. 9./Apród u.10.	Gastroclub Kft.	521	vendéglátó tev.		
26	Döbrentei u. 9./Apród u.10.	üres	378	vegetáriánus étterem		
27	Döbrentei u. 9./Apród u.10.	Kontakt Média kft.	120	iroda		
28	Döbrentei u. 9./Apród u.10.	Veriversum Kft.	83	iroda		
29	Döbrentei u. 9./Apród u.10.	Tabáni Helytörténeti Múzeum	162	múzeum		
30	Döbrentei u. 9./Apród u.10.	üres	156			
31	Döbrentei u. 9./Apród u.10.	üres	131		7	1551

100% önkormányzati épületekben lévő nem lakás célú helyiségek listája

ssz.	Bérlemény címe	Bérlő neve	m2	Tevékenység	Épületenként össz db	Épületenként össz m2
32	Döbrentei u.15.	üres	16	szabó műhely		
33	Döbrentei u.15.	üres	105	iroda, zenei stúdió	2	121
34	Fortuna u. 3.	Harlequin Kft.	147	vendéglátó tevéken	1	147
35	Fortuna u. 5.	Régi Idők Boltja Kft.	17	kereskedelmi tevék	1	17
36	Fortuna u. 8.	Budavári Önkormányzat	20		1	20
37	Fortuna u.14.	Le Pierrot Kft	163	vendéglátó + raktár	1	163
38	Fortuna u.21.(Táncsics M.u.24.)	Harlequin Kft.	118	régiségkereskedele		
39	Fortuna u.21.(Táncsics M.u.24.)	Harlequin Kft.	4	tároló	2	122
40	Fő u. 3.	Budavári Múvelődési Ház	179	műterem		
41	Fő u. 3. (Bem rkp.2.)	Andante Borpatika Kft.	277	vendéglátó	2	456
42	Fő u.15.	Galéria Kávézó Kft.	48	vendéglátó		
43	Fő u.15.	Angoló Kft.	164	fodrászat- kozmetika		
44	Fő u.15.	Kontakt Design Stúdió	16	raktár	3	228
45	Fő u.20.	JPRJ Invest Kft.	149	vendéglátó és raktá	1	149
46	Fő u.22.	Rue - F BT.	500	kerthelyiség	1	500
47	Hess A. tér 3./Táncsics M.u.2.	Han-Hun Ker.Szolg.Kft.	45	üzlet		
48	Hess A. tér 3./Táncsics M.u.2.	Bingi 98 Kereskedelmi BT.	27	könyv, kultúrcikk +vegyes élelm.		
49	Hess A. tér 3./Táncsics M.u.2.	Vörös Sün Folklór Kft.	84	vendéglátó tevéken		
50	Hess A. tér 3./Táncsics M.u.2.	üres	102	raktár	4	258
51	Hunyadi J.út. 9.	Virág & Napsugár Kft.	30	kávéház		
52	Hunyadi J.út. 9.	Virág & Napsugár Kft.	164	ker.tev.+raktár		
53	Hunyadi J.út. 9.	Virág & Napsugár Kft.	116	raktár		
54	Hunyadi J.út. 9.-Jégverem u.7.	Magyar Asszonyok Érdekszövetsége	162		4	472
55	Iskola u. 10.	Pest Megyei Kéményseprő Kft.	107	iroda		
56	Iskola u. 10.	üres	110	iroda		
57	Iskola u. 10.	üres	67	iroda		
58	Iskola u. 10.	üres	17	iroda		
59	Iskola u. 10.	Regal Kft.	60	iroda	5	361
60	Iskola u.12.	I.ker. Múvelődési Ház	306	raktár		
61	Iskola u.12.	üres	147	raktár	2	453
62	Iskola u.16.	Gamesz	890	irodaház	1	890

100% önkormányzati épületekben lévő nem lakás célú helyiségek listája

ssz.	Bérlemény címe	Bérlő neve	m2	Tevékenység	Épületenként össz db	Épületenként össz m2
63	Iskola u.28.	üres	430	étterem, szalon	1	430
64	Iskola u.32.	Allaprima Kft.	33	raktár	1	33
65	Kapucinus u. 9.	üres	104	műhely	1	104
66	Kosciszkó T. u. 3.	üres	1950	iskola		
67	Kosciszkó T. u. 3.	Farkas Ferenc Zeneiskola	473	zeneiskola		
68	Kosciszkó T. u. 3.	üres	99	iroda		
69	Kosciszkó T. u. 3.	Óbudai Danubia			4	2522
70	Krisztina tér 8.	üres	57	borozó		
71	Krisztina tér 8.	üres	20	garázs	2	77
72	Kuny D.u.10.	üres	745	fizető gépkocsitároló	1	745
73	Logodi u.37.	üres	56	műhely		
74	Logodi u.37.	üres	31	műterem		
75	Logodi u.37.al.1.	üres	29	műhely	3	116
76	Logodi u.39-45. (Logodi u. 47.)	üres	180	iroda+raktár	1	180
77	Lovas u. 5.	üres	47	iroda		
78	Lovas u. 5.	üres	369	iroda, műhely	2	416
79	Lovas u.31/a	Martis Béla	15	garázs	1	15
80	Lovas u.38.(Mátray u.2.)	Kandeláber RT.	37	terület használat	1	37
81	Márvány u. 3-5.	üres	1315	parkoló	1	1315
82	Márvány u. 9.	üres	750	telek	1	750
83	Mátray u. 2.	Erdélyi Szabolcs	15	garázs		
84	Mátray u. 2.	Bálint Margit Piroska	15	garázs		
85	Mátray u. 2.	Széll Balázs	15	garázs		
86	Mátray u. 2.	Keltai Veronika-dr.	15	garázs		
87	Mátray u. 2.	Pető András	15	garázs		
88	Mátray u. 2.	Makár Erzsébet	15	garázs		
89	Mátray u. 2.	üres	15	garázs	7	105
90	Mátray u. 10.	üres	510	telek	1	510
91	Mátray u.12.	Kása Tiborné	16	garázs		
92	Mátray u.12.	Erdélyi Szabolcs	16	garázs		
93	Mátray u. 12.	üres	452	telek	3	484

100% önkormányzati épületekben lévő nem lakás célú helyiségek listája

ssz.	Bérlemény címe	Bérlő neve	m2	Tevékenység	Épületenként össz db	Épületenként össz m2
94	Móra F.u.2/a.(Dísz tér 9.)	Vilics Gézáné dr.és Vilics Judit	74	műhely-üzlet	1	74
95	Országház u. 2.	Hermit-Enterieur BT.	44	vegyes iparcikk kereskedelem		
96	Országház u. 2.	VINOSUS Kereskedelmi BT.	34	sport-ajándék-használati üzlet		
97	Országház u. 2.	Alabárdos Étterem Kft.	394	vendéglátó tevéken	3	472
98	Országház u. 4.	üres	61	pv.	1	61
99	Országház u. 7.	dr.Dobosné dr.Sárecz Judit	69	bútortárolás		
100	Országház u. 7.	Lukács Lászlóné	5	tároló	2	74
101	Országház u. 8.	Violetta Kereskedelmi Bt.	40	édességbolt mellett		
102	Országház u. 8.	Meszes László	36	kereskedelmi tevék	2	76
103	Országház u. 9.	üres	533	iroda és kulturális tevékenység		
104	Országház u. 9.	üres	79	iroda	2	612
105	Országház u.10.	Gastro-Origo Vendl.Szerv.BT.	209	vendéglátó tevékenység		
106	Országház u.10.	Hurly-Burly Kft.	37	műhely és kiskeresel	2	246
107	Országház u.13.	Önk./Könyvtár	55		1	55
108	Országház u.16.	Olitor Integra Consulting Kft.	34	ker. tev. + raktár		
109	Országház u.16.	Dóczi és Társa Ker. Kft.	46	élelmiszer jell.vegyesüzlet		
110	Országház u.16.	Dóczi és Társa Ker. Kft.	5	raktár		
111	Országház u.16.	üres	174	pv.helyiség-várbarla	4	259
112	Országház u.18.	Hubertus Vadász Ajándék KKT.	15	kereskedelmi tevék	1	15
113	Országház u.20.	Vörös Ördög BT.	130	kerthelyiség		
114	Országház u.20.	Vörös Ördög BT.	100	borozó	2	230
115	Szalag u.18.	dr. Virág Csaba és Budinszky Dóra	13	tároló	1	13
116	Szarvas tér 1.	Aranyszarvas Kft.	231	étterem		
117	Szarvas tér 1.	üres	111	vendéglátó tevékenység		
118	Szarvas tér 1.fsz.3.	üres	42	cserkészotthon	3	384
119	Szentháromság u. 5.	Herendi Porcelánmanifaktúra RT .	46	kiskereskedelmi tevékenység		
120	Szentháromság u. 5.	Judit Folklor Kft.	47	kereskedelmi tev+bemutatóterem		
121	Szentháromság u. 5.	Vár Souvenir Kft.	25	kiskereskedelmi tev	3	118
122	Szentháromság u. 7.	Ruszwurm Cukrász és Vendl.Kft.	171	cukrászda+raktár		
123	Szentháromság u. 7.	Timpanon Bt.	40	kereskedelmi tevékenység		
124	Szentháromság u. 7.	Ruszwurm Cukrász és Vendl.Kft.	71	raktár	3	282

100% önkormányzati épületekben lévő nem lakás célú helyiségek listája

ssz.	Bérlemény címe	Bérlő neve	m2	Tevékenység	Épületenként össz db	Épületenként össz m2
125	Szentháromság téri pavilon	üres	83	kávézó		
126	Szentháromság téri pavilon	Duna Koncert Kft.	45	iroda		
127	Szentháromság téri pavilon	Emileó BT.	12	idegenforgalmi ker.l	3	140
128	Szirtes u.6/a.	Dr.Schulteiszl Emil	18	garázs	1	18
129	Táncsics M.u. 4.	Körömdi Vilmos, Felföldi Anna	17	zeneművészeti műt	1	17
130	Táncsics M.u. 5.	Koller Galéria Kft.	1	reklámtábla	1	1
131	Táncsics M.u.12.	Bécsi Vasút Ker.Vendl.BT.	10	népművészeti üzlet	1	10
132	Táncsics M.u.17.	Fénygyártó Kft.	22	műtárgy,-ajándék,c	1	22
133	Táncsics M.u.25.	Old Firenze BT.	279	vendéglátó tev. + ra	1	279
134	Táncsics M.u.27.	Varga Ker. BT.	33	élelmiszerüzlet	1	33
135	Tárnok u. 6.	Milhoffer Kázmér Jenő	8	ker.tev.	1	8
136	Tárnok u.13.	Kucses Éva	34	kereskedelmi tevék	1	34
137	Tárnok u.14.(Úri u.13.)	Gastro-Origo BT.	79	vendéglátó tev.+rak	1	79
138	Toldy F.u. 4.	Isra-Nor Kft.	21	műterem	1	21
139	Toldy F.u. 22.	Gamesz telephely		telek		
140	Toldy F.u.24.	Gamesz telephely	741	telek	2	741
141	Úri u. 6.	Baranyi Mária	17	garázs		
142	Úri u. 6.	dr. Baráth Etele	16	garázs	2	33
143	Úri u. 8.l.2.	Sárik Andrea	45	műterem	1	45
144	Úri u.13.	Oroszlános Ház Vendl.és Szolg. BT.	23	büfé, ajándéktárgy,t	1	23
145	Úri u.18.	Vinum Liturgicum Kft.	25	üzlet (ital kisker)	1	25
146	Úri u.22.	Ilona Hesse Kacsoh	40	iroda		
147	Úri u.22.	üres	39	raktár	2	79
148	Úri u.32.	üres	260	pv.	1	260
149	Úri u.34.	Karfiol BT.	41	élelmiszerjell.vegyesüzlet(zöldség-gyümölcs)		
150	Úri u.34.	CD.Hungary RT.	20	garázs	2	61
151	Úri u.38.	Simon László	6	raktár		
152	Úri u.38. fsz.1.	üres	52	iroda	2	58
153	Úri u.40.	üres	77	galéria	1	77
154	Úri u.42.	Úri Utcai Galéria Kft.	19	műterem galéria és	1	19
155	Úri u.43.	üres	184			

100% önkormányzati épületekben lévő nem lakás célú helyiségek listája

ssz.	Bérlemény címe	Bérlő neve	m2	Tevékenység	Épületenként össz db	Épületenként össz m2
156	Úri u. 43.	Szalánczy Enikő	46	raktár	2	230
157	Úri u.58.	Budavári Önkormányzat	187	házasságkötő teren	1	187
	Összesen:		21927		157	21927

Vegyes tulajdonú társasházban lévő önkormányzati tulajdonú nem lakás célú helyiségek listája

ssz.	Bérlemény címe	Bérlő neve	m2	Tevékenység	Épületenként össz db	Épületenként össz m2
1	Aladár u.14.	I.ker. Művelődési Ház	62	iroda (volt klubhelyiség)	1	62
2	Aladár u.18.	Magyar Máltai Szeretetszolgálat	53	raktár		
3	Aladár u.18.	Polgári védelem I.ker.Parancsnokság	106	raktár pv. helyiség	2	159
4	Alagut u.1.	Élelmiszersarok 2001 Ker.E.C.	113	húsüzlet, büfé , élelmjell.vegyesker.		
5	Alagut u.1.	üres	125	pv. raktár	2	238
6	Alagut u.2.	üres	35		1	35
7	Alagut u.4.	Alagut Café Grill Kft.	80	vendéglátó tevékenység		
8	Alagut u.4.	üres	59	pv.	2	139
9	Alagut u. 5. (Pauler u.2.)	CBA Budavár Kft.	1607	élelmiszerüzlet	1	1607
10	Attila út. 2.	Kis-Tabán Ker.Szolg.BT.	16	szépségszalon		
11	Attila út. 2.	Palisander KKT.	220	vendéglátó:drinkbár,billiárd terem		
12	Attila út. 2.	Tabáni Spartacus SE	166	sportklub	3	402
13	Attila út. 6.	Csávás Optikus és Ker. Ker. BT.	23	látszerész ker.egység(üzlet, r		
14	Attila út. 6.	üres	57	iroda		
15	Attila út. 6.	üres	51		3	131
16	Attila út. 8.	Önk. Intézmény	185	gondozási központ		
17	Attila út. 8.	üres	164	pv.	2	349
18	Attila út. 10.	üres	373	bemutatóterem, PMH raktára	1	373
19	Attila út. 12.	Wagner és Társa Ker.Szolg.Kft.	44	ker.és irodai szolg.tev.		
20	Attila út. 12. /Roham u.1.	Önk Intézmény	553	ügyfélszolgálati iroda	2	597
21	Attila út. 15.	Gamesz	137	raktár	1	137
22	Attila út. 19.	Mozaik Invest Kft.	191	söröző + raktár (pv)	1	191
23	Attila út. 21.	üres	447	mayer"pince		
24	Attila út. 21.fsz.3.	üres	79	szükséglakás volt	2	526
25	Attila út. 27.	Hungry Face Kft.	210	vendéglátó		
26	Attila út. 27.	Tabán Teázó BT.	103	vendéglátó tevékenység		
27	Attila út. 27.	Riere Woldwide BT. és Tabáni Kakas BT.	74	vegyes élelmiszerker.zöldség	3	387
28	Attila út. 29.	üres	48	raktár		
29	Attila út. 29.	üres	48	raktár	2	96
30	Attila út. 33.	üres	67	iroda	1	67
31	Attila út. 35.	Szabó Gyula	14	tároló		
32	Attila út. 35.	Interwood Hungary Kft.	107	vendéglátó		

Vegyes tulajdonú társasházban lévő önkormányzati tulajdonú nem lakás célú helyiségek listája

ssz.	Bérlemény címe	Bérlő neve	m2	Tevékenység	Épületenként össz db	Épületenként össz m2
33	Attila út. 35.	Gamesz	150	orvosi rendelő	3	271
34	Attila út. 39.	Hajflex Szolgáltató BT.	47	fodrász üzlet		
35	Attila út. 39.	dr.Kopcsányi László	96	üggyvédi iroda		
36	Attila út. 39.	Andor Metzger & Bessenyei Ügyv.Iroda	53	üggyvédi iroda	3	196
37	Attila út. 57.	üres	79	raktár légó	1	79
38	Attila út. 59/b.	üres	72	pv.	1	72
39	Attila út. 61.	Egészségügyi Szolgálat	190	pv.raktár	1	190
40	Attila út. 63.	Makroda Ker.Kft.	258	számítástechnikai üzlet		
41	Attila út. 63.	Magyar Kereszténydemokrata Szövetség I.ker. Szei	80	iroda		
42	Attila út. 63.fsz.4/a-b.	üres	79	családsegítő központ	3	417
43	Attila út. 65.	üres	128	üzlet	1	128
44	Attila út. 67.	üres	48	élelm.jell-vegy.üzl.mellett ruh.	1	48
45	Attila út. 71.	Típegő Topánka Szolg.BT.	12	műhely		
46	Attila út. 71.	Haljárszky Tamás	15	pedikűrös üzlet		
47	Attila út. 71.	üres	17	üzletlakás	3	44
48	Attila út. 75.	Illúzió Söröző BT.	59	vendéglátó tev.	1	59
49	Attila út. 77.	üres	29	vendéglátó tevékenység		
50	Attila út. 77.	VBJ Tanácsadó Szervező Kft.	38	élelmiszer kiskereskedelem	2	67
51	Attila út. 89.	Szabó Júliánna Tünde	18	cimfestő műhely		
52	Attila út. 89.	Önk Intézmény-Gamesz	347	családsegítő	2	365
53	Attila út. 91.	Tibetet Segítő Társaság	60	raktár	1	60
54	Attila út. 97.	Kémfogó Magánnyomozó Kft.	27	műhely		
55	Attila út. 97.	Racional Mérnöki Iroda KKT.	53	telephely,üzl.tárgy.szerz.lefolyt		
56	Attila út. 97.	üres	82	pv.raktár		
57	Attila út. 97.	üres	37	pv.raktár		
58	Attila út. 97.	üres	64	üzlet	5	263
59	Attila út.101.	üres	60	sportkör		
60	Attila út.101.	üres	52	raktár	2	112
61	Attila út.107.	üres	193	iroda+raktár	1	193
62	Attila út.109.	B.City Kereskedelmi Kft.	91	élelmiszerjellegű vegyesüzl.+	1	91
63	Attila út.113.	Bp-i Elektromos Művek Rt.	30	trafóház		
64	Attila út.113.	üres	63	pv.	2	93

Vegyes tulajdonú társasházban lévő önkormányzati tulajdonú nem lakás célú helyiségek listája

ssz.	Bérlemény címe	Bérlő neve	m2	Tevékenység	Épületenként össz db	Épületenként össz m2
65	Attila út.123.	Tibetet Segítő Társaság	146	kulturális tevékenység	1	146
66	Attila út.129.	üres	67	preparátor műhely		
67	Attila út.129.	üres	13	műhely		
68	Attila út.129.	üres	99	raktár	3	179
69	Attila út.133.	Tan-Társas Kft.	39	ker. tev.		
70	Attila út.133.	Money Banktech.Kft.	55	iroda		
71	Attila út.133.	Money Banktech.Kft.	65	írógépkereskedelmi és szervíz		
72	Attila út.133.	Emberfia Közhasznú Alapítvány	106	tárolás	4	265
73	Batthyány u. 1./Fő u.54.	Magyar Posta Zrt.	190	postahivatal	1	190
74	Batthyány u. 2.	DiVidenda Kft.	25	ker. tev.		
75	Batthyány u. 2.	Ferex Szolg-Ker. Kft.	114	kisker.tev.és idegenforg.tev.		
76	Batthyány u. 2.I.10.	üres	28	műterem	3	167
77	Batthyány u.12.	Budavári Autósiskola Kft.	32	oktatóterem	1	32
78	Batthyány u.13.	üres	64	pv.	1	64
79	Batthyány u.15.	üres	108	pv.műhely+raktár	1	108
80	Batthyány u.18.	Bender Levente	49	villanyszerelő műhely	1	49
81	Batthyány u.23.	üres	99	pv. raktár	1	99
82	Batthyány u.26.	Sauflon Kft. és T.O.M. Controll Kft.	126	bemutatóterem	1	126
83	Batthyány u.31.	Rocaille BT.	78	műhely		
84	Batthyány u.31.	Pryma Zoltán	112	tárolás		
85	Batthyány u.31. /Csalogány u.28.	üres	46	iroda	3	236
86	Batthyány u.32.	Független Honvéd Hagyományörző Egyesület	21	iroda		
87	Batthyány u.32.	Ciceró Stúdió Ker. Szolg. BT.	16	fotóműterem	2	37
88	Batthyány u.39.	üres	107	pv.raktár	1	107
89	Batthyány u.46.	Nemzeti Média Hírközlési Hatóság	172	iroda	1	172
90	Batthyány u.50.	I.ker. PMH. Állateü.	25	állatorvosi rendelő	1	25
91	Batthyány u.61.	üres	64	vegytisztító tevékenység	1	64
92	Batthyány u.63.	üres	39	raktár		
93	Batthyány u.63.	Clifton Kft.	67	vendéglátóip.tev.-sörbár	2	106
94	Batthyány u.65.	Moholy-Nagy Művészeti Egyetem	264	galéria (kulturális tev.)		
95	Batthyány u.65.	Moholy-Nagy Művészeti Egyetem	73	műhely	2	337
96	Batthyány u.67.	Budavári Önkormányzat	129	Várnegyed Galéria	1	129

Vegyes tulajdonú társasházban lévő önkormányzati tulajdonú nem lakás célú helyiségek listája

ssz.	Bérlemény címe	Bérlő neve	m2	Tevékenység	Épületenként össz db	Épületenként össz m2
97	Bem rkp. 4./Jégverem u.2.	üres	101	műhely		
98	Bem rkp. 4./Jégverem u.2.	üres	101	műhely	2	202
99	Bem rkp. 6. (Fő u.11-13.)	I.ker. Művelődési Ház	236	művelődési ház		
100	Bem rkp. 6. (Fő u.11-13.)	I.ker. Művelődési Ház	290	művelődési ház		
101	Bem rkp. 6. (Fő u.11-13.)	I.ker. Művelődési Ház	298	művelődési ház	3	824
102	Bem rkp.15.	Jobb Sorsot Érdemlő Kft.	77	vendéglátó tevékenység		
103	Bem rkp.15.	Budai-Dunaparti BT.	73	ker.tevékenység-bemutatóter	2	150
104	Bem rkp.26.	üres	77		1	77
105	Corvin tér 1./Bem rkp.15.	Abendschein Gábor	59	borozó+képzőipaműv.term.kisker.		
106	Corvin tér 1./Bem rkp.15.	Budavári Nemzeti Kör Egyesület	73	iroda	2	132
107	Corvin tér 6.	Hagyományok Háza	99	vendéglátó tevékenység		
108	Corvin tér 6.	üres	57	pv.	2	156
109	Csalogány u. 4/c.	üres	95			
110	Csalogány u. 4/c-d.	Charlie és Társa Kft.	78	iparcikk kiskereskedelem	2	173
111	Csalogány u. 4/d.	Czeglédi Júlianna	35	műterem (textiltervező)	1	35
112	Csalogány u.40.	üres	20	ügyfélszolgálati iroda		
113	Csalogány u.40.	Dr.Csányi V.István	31	raktár		
114	Csalogány u.40.	1998.GB hat.alapján társasház ingyenes használaté	28			
115	Csalogány u.40.	üres	8			
116	Csalogány u.40./Hattyú u.15.	Freedom Kft.	32	kisgép és barkácszgép kölcső	5	119
117	Csalogány u.42/b./Hattyú u.17/b.	Kis Csalogány Ker.BT.	15	szeszmentes ételbár	1	15
118	Csap u.7.	Alfallah Yehia	44	élelmiszer vegyeskereskedés		
119	Csap u.7.	Alfallah Yehia	18	kereskedelmi és szolg.tev.	2	62
120	Czakó u.15.	üres	133	raktár	1	133
121	Derék u.2.(Lisznyai u.25.)	üres	38	telek	1	38
122	Derék u. 8.	Leczkési Imre	40	műterem (reklámfestő-grafiku	1	40
123	Derék u.10.	üres	14	garázs		
124	Derék u.10.	László Ottó	14	garázs	2	28
125	Dísz tér 8.	Disz tér Kft.	556	étterem,ajándékbolt, pénzváltó		
126	Dísz tér 8.	Borbély Gyula	17	bútortárolás	2	573
127	Dísz tér 14.	üres	77		1	77
128	Dísz tér 16.	Bíró Éva és Társa BT.	18	üzlet és raktár (bördíszmú)		

Vegyes tulajdonú társasházban lévő önkormányzati tulajdonú nem lakás célú helyiségek listája

ssz.	Bérlemény címe	Bérlő neve	m2	Tevékenység	Épületenként össz db	Épületenként össz m2
129	Dísz tér 16.	Ruszwurm Cukrász és Vend.Kft.	559	cukrászda		
130	Dísz tér 16.	üres	26	iroda,öltöző		
131	Dísz tér 16.	Társasház	108	pv.-tárolás	4	711
132	Donáti u.16.	Szűmo Művészeti Szolg. BT.	25	stúdió	1	25
133	Donáti u.18.	üres	81		1	81
134	Donáti u.40-42.	üres	155	műhely		
135	Donáti u.40-42.	Pethes János és Pethes Zsolt	38	műhely (ostyasütő)	2	193
136	Donáti u.44.	Döme László + Hasznos J.	85	üggyvédi iroda	1	85
137	Donáti u.69.	üres	45	garázs	1	45
138	Döbrentei tér 2.	Platán Terasz Kft.	46	vendéglátó tevékenység	1	46
139	Döbrentei u. 2-4.(Várkert rkp.7-8.)	üres	310		1	310
140	Döbrentei u. 6. (Fogas u.)	üres	233		1	233
141	Döbrentei u. 8.	üres	123	raktár		
142	Döbrentei u. 8.	Bp-i Elektromos Művek RT.	25	trafóház		
143	Döbrentei u. 8.I.1.	K + P Kerti Stúdió Kft.	280	iroda	3	428
144	Döbrentei u.10.	üres	100	bemutatóterem	1	100
145	Döbrentei u.16.	üres	48	raktár	1	48
146	Döbrentei u.19-21.	Főkert Zrt.	68	iroda	1	68
147	Döbrentei u.20.	Baccarat 2000 BT.	34	műhely	1	34
148	Fazekas u.4.	Róma Ételbár BT.	50	ételbár	1	50
149	Fenyő u.13.	Alexander Holding Kft.	14	garázs	1	14
150	Feszty Á.u.2.	Hair Szabó Imre Kft.	62	kisker +fodrász-kozmet.szolg.tev		
151	Feszty Á.u.2.	Duál Hasznáلتcikk Kereskedői KKT.	15	hasznáلتcikk kereskedés		
152	Feszty Á.u.2.	üres	14	iroda	3	91
153	Fiáth J.u. 8.	Váralja Vendéglátó BT.	34	teázó-kávézó-drink bár	1	34
154	Fiáth J.u.16.	üres	12	gépkocsi tárolás		
155	Fiáth J.u.16.	Jaczina Krisztina	21	fodrászat és kozmetikai tev.	2	33
156	Fő u. 4.	Lánchid Evro Vendl.Kft.	80	vendéglátó tevékenység		
157	Fő u. 4.	Medveczky Tamás	48	könykötő műhely		
158	Fő u. 4.	Magyar Posta Zrt.	135	postahivatal	3	263
159	Fő u. 4-6.	üres	305	üzlet	1	305
160	Fő u. 6.(Apor P. u.2-4.)	Hagyományok Háza	707	népi iparművészeti múzeum		

Vegyes tulajdonú társasházban lévő önkormányzati tulajdonú nem lakás célú helyiségek listája

ssz.	Bérlemény címe	Bérlő neve	m2	Tevékenység	Épületenként össz db	Épületenként össz m2
161	Fő u. 6.	Budavári Szabadelvű Társaság	171	iroda	2	878
162	Fő u. 7.	MYWORKS Kft.	15	ker.tev.		
163	Fő u. 7.	Hagyományok Háza	58	tárolás		
164	Fő u. 7./Jégverem u.2.	üres	48	fogorvosi rendelő	3	121
165	Fő u. 8.	Ildikó Konyhája Kft.	83	vendéglátóipari tevékenység		
166	Fő u. 8.	Pannon-Hellas Vendéglátóip.Kft.	23	raktár		
167	Fő u. 8.	Seoul House Koreai Étterem Kft.	500	vendéglátó tevékenység (étte	3	606
168	Fő u.10.	üres	56	virágüzlet , ajándék kisker.		
169	Fő u.10.	üres	14	kiskereskedelmi tevékenység		
170	Fő u.10.	üres	192	ruhatisztító	3	262
171	Fő u.11-13.	Business4Partner Kft.	49	kiskereskedelem,kisipar		
172	Fő u.11-13.	üres	261	iroda, raktár	2	310
173	Fő u.12.	üres	118	pv.	1	118
174	Fő u.19.	Advopatent Szabadalmi Iroda	90	iroda	1	90
175	Fő u.23.	Kepess János	46	műterem		
176	Fő u.23. /Bem rkp.12./	Pannon Hellas Kft.	133	vendéglátó tevékenység	2	179
177	Fő u.24.	Energo-Tours Kft.	13	utazási iroda	1	13
178	Fő u.27./Halász u.1.	Belgaco Ker.Vendl.Kft.	29	élelm.-iparcikk jell.vegyes kisker tev.		
179	Fő u.27./Halász u.1.	Pannon-Hellas Kft.	29	kiskereskedelmi tevékenység		
180	Fő u.27. (Halász u.1.)	Belgaco Ker.Vendl.Kft.	145	vendéglátó + raktár	3	203
181	Fő u.28.	Budai Polgári Kör Egyesület	166	iroda		
182	Fő u.28. (Ponty u.2.)	üres	15		2	181
183	Fő u.29. /Bem rkp.15.	Yong Jiu Kft.	36	söröző-ételbár	1	36
184	Fő u.37/a.	Szerencsejáték Zrt.	38	szolgáltató tev. (totózó)		
185	Fő u.37/a.	E-H-E Mix Ker. BT.	41	élelmiszerjell.vegyesüzlet	2	79
186	Fő u.37/b.	Mickey & Clock BT.	22	órás üzlet+kis-nagyker.tev.		
187	Fő u.37/b.	Müller László	20	késes, kőszőrüs üzlet-műhely		
188	Fő u.37/b.	Tarján Gyula	19	műszerész műhely	3	61
189	Fő u.37/c.	Főutcai Galéria Kft.	47	kereskedelmi és szolg.tev.		
190	Fő u.37/c.	Time-R Manager Kft.	40	kisker.és szolg.tev.		
191	Fő u.37/c.	üres	38	raktár		
192	Fő u.37/c.	üres	29	volt tömbfűtési helyiség	4	154

Vegyes tulajdonú társasházban lévő önkormányzati tulajdonú nem lakás célú helyiségek listája

ssz.	Bérlemény címe	Bérlő neve	m2	Tevékenység	Épületenként össz db	Épületenként össz m2
193	Fő u.40.	Sziciliai Ételtár Bt.	75	vendéglátó		
194	Fő u.40.	Új-Könyvbarát Könyvker.Kft.	82	könyvüzlet		
195	Fő u.40.	Szabó György	20	szobrász műterem		
196	Fő u.40.	üres	97	raktár		
197	Fő u.40. / Iskola u.17.	Laki Ida	16	műterem- raktár	5	290
198	Fő u.42.	Estética Kozm.Szolg.BT.	61	fodrászat-szépségápolás		
199	Fő u.42.	S & B BT.	30	kiskereskedelmi tevékenység	2	91
200	Fő u.52.	UniCredit Bank Zrt.	90	bankfiók		
201	Fő u.52. /Markovits u.2.	Önk. Intézmény	393	gyermekorvosi rendelő	2	483
202	Frankin lépcső 2.	Nagycsaládok Országos Egyesülete	77	iroda és oktatás célú tev.	1	77
203	Gellérthegy u. 1.	Fókusz Vendl.Ker.BT.	64	vendéglő	1	64
204	Gellérthegy u.11.	Technicoop Kft.	39	raktár	1	39
205	Gellérthegy u.18.	üres	88		1	88
206	Gellérthegy u.29.	üres	26	műhely	1	26
207	Győző u.5.	üres	104	vendéglátó tevékenység		
208	Győző u.5.	üres	19	műhely		
209	Győző u.5.	üres	20	késes és köszörüs műhely	3	143
210	Hajadon u.2.	Úri Utcai Galéria Kft.	17	kereskedelmi tevékenység		
211	Hajadon u.2.	Judit Folklor Kft.	66	népművészeti és kézimunka		
212	Hajadon u.2.	Pál és Társa KKT.	63	vegytisztító + régiségker.+raktár		
213	Hajadon u.2.	Földházi Gyuláné	55	raktár pv.helyiség		
214	Hajadon u.2.	Földházi Gyuláné	48	kézműipari műhely, pv.helyiség		
215	Hajadon u.2.	Földházi Gyuláné	27	kézműipari üzlet	6	276
216	Halász u.1.	Belgaco Kft.	139	vendéglátó tev.+raktár		
217	Halász u.1. / Fő u.27.	Belgaco Kft.	16	raktár	2	155
218	Halász u.2.	Rialtó KKT.	72	fodrászüzlet	1	72
219	Hattyú u. 2.	Kállay Kettős Ker.és Szolg. BT	29	kávéház szeszarusításal	1	29
220	Hattyú u. 3/a.	Csorba Istváné	34	pv.-tárolás	1	34
221	Hattyú u. 3/b.	üres	35	pv.	1	35
222	Hattyú u. 4.	Donáti BT.	16	kulturcikk és egyéb kisker.		
223	Hattyú u. 4.	Hepinagyi Ker. és Szolg.Kft.	17	büfé-salátabár	2	33
224	Hattyú u.12.	üres	80	iroda		

Vegyes tulajdonú társasházban lévő önkormányzati tulajdonú nem lakás célú helyiségek listája

ssz.	Bérlemény címe	Bérlő neve	m2	Tevékenység	Épületenként össz db	Épületenként össz m2
225	Hattyú u.12.	üres	92	pv.	2	172
226	Hattyú u.16.	Forrás a vízhez Kft.	47	ruházati kiskereskedelem		
227	Hattyú u.16.	Prolux Világítástechnikai Kft.	47	kereskedelmi tevékenység		
228	Hattyú u.16.	One Euro Kft.	103	ker.tev.		
229	Hattyú u.16.	Hepinagyi Ker.ésSzolg.Kft.	24	palacsintabár		
230	Hattyú u.16.	Forrás a vízhez Kft.	49	kiskereskedelmi tevékenység		
231	Hattyú u.16.	Gamesz	54	napközi otthon	6	324
232	Hattyú u.17/b./Csalogány u.42/b.	üres	63	raktár	1	63
233	Hattyú u.18.	Kontur Budai Fodrász Szöv.	24	férfi fodrászat		
234	Hattyú u.18.	Mignon Eszpresszó Vendl.Kft.	59	vendéglátó tevékenység		
235	Hattyú u.18.	Hajműves Fodrász Kft.	47	fodrászat- szépségápolás	3	130
236	Hegyalja u.3.	Profinvest Kft.	15	lapkiadás,könyvesbolt, irodai tev.		
237	Hegyalja u.3.	üres	37	iroda		
238	Hegyalja u.3.	üres	63	pv.	3	115
239	Hegyalja u.5.	üres	41	irodai+bemutatóterem		
240	Hegyalja u.5.	üres	52	zöldség-gyümölcs üzlet		
241	Hegyalja u.5.	Janus J.V.BT és Kovács Éva	30	fodrászat, szépségápolás		
242	Hegyalja u.5.	Hegyalja FH BT.	23	vendéglátóipari tevékenység		
243	Hegyalja u.5.	Hegyalja FH BT.	36	vendéglátóipari tevékenység	5	182
244	Hunyadi J.út. 3.	Bakonyi Nándor	88	sporttevékenység	1	88
245	Hunyadi J.út. 4-6-8.	üres	12	cipész műhely		
246	Hunyadi J.út. 4-6-8.	Budai Polgári Casino	98	kulturális tevékenység		
247	Hunyadi J.út. 4-6-8.	üres	49	szolgáltató tevékenység (iroda)		
248	Hunyadi J.út. 4-6-8.	üres	66			
249	Hunyadi J.út. 4-6-8.	üres	14	iroda	5	239
250	Iskola u. 6.	Vektor 49 Kézműves BT.	67	ötvös műhely	1	67
251	Iskola u. 7-9./Szilágyi D.tér 3.	Jóbai Gábor	84	asztalos műhely	1	84
252	Iskola u.17./Fő u.40.	üres	36	gondozási központ	1	36
253	Iskola u.29./Markovits u.4.	Allaprima Kft.	132	vendéglátó tevékenység	1	132
254	Iskola u.34-36.	Új Isolabella Vendl.Ker.Kft.	63	vendéglátó tevékenység	1	63
255	Iskola u.35/a.	üres	35	raktár	1	35
256	Jégverem u.1.	S Tradíció Ker. Kft.	150	ügyfélszolgálati iroda		

Vegyes tulajdonú társasházban lévő önkormányzati tulajdonú nem lakás célú helyiségek listája

ssz.	Bérlemény címe	Bérlő neve	m2	Tevékenység	Épületenként össz db	Épületenként össz m2
257	Jégverem u.1./Fő u.9.	100 tagú Cigányzenekar Orsz.Egyesülete	19	egyesületi székhely és jegyp	2	169
258	Jégverem u.6.	üres	121	stúdió raktár, műhely		
259	Jégverem u. 6.	üres	162	raktár	2	283
260	Kagyló u.4/b.	Bakos Orsolya	51	kerámiakészítő műhely	1	51
261	Kosciuszkó T.u.10-12.	Kovács Jenő	28	műterem	1	28
262	Kosciuszkó T.u.14.	Vera és lányai Ker.Szolg.BT.	18	cipész műhely		
263	Kosciuszkó T.u.14.	Vera és lányai Ker.Szolg.BT.	15	kereskedelmi tevékenység		
264	Kosciuszkó T.u.14.	Számadó Trading Ker. BT.	25	háztartási vegyi,üveg,porcel	3	58
265	Kosciuszkó T.u.16.	Szántó Marosi Diana	20	garázs		
266	Kosciuszkó T.u.16.	üres	40	pv.	2	60
267	Kosciuszkó T.u.18.	üres	40	műterem pv.helyiség	1	40
268	Krisztina krt.24.	Üveges Katalin	46	kerámiaműhely - pv.helyiség		
269	Krisztina krt.24.	Király György	10	raktár pv.helyiség	2	56
270	Krisztina krt.30.	Czégel Emma	70	paplanos műhely		
271	Krisztina krt.30.	üres	80	raktár	2	150
272	Krisztina krt.34.	Vince Kiadó és Ker.Kft.	92	könyvüzlet és raktár		
273	Krisztina krt.34.	üres	64	pv.raktár	2	156
274	Krisztina krt.51.	Lado Ált.Ker.és Szolg.BT.	28	kereskedelmi tevékenység	1	28
275	Krisztina krt.51-53./Kuny D.u.1.	Ciklonker Ker.és Szolg. Kft.	92	autószalon,bemutatóterem,ke	1	92
276	Krisztina krt.65-67.	CIB Bank Zrt.	1140	bankfiók		
277	Krisztina krt.65-67.	IMOIST Kft.	312	étkezőhelyi vendéglátó tev.		
278	Krisztina krt.65-67.	üres	32	iroda		
279	Krisztina krt.65-67.	Mediker BT.	62	kereskedelem	4	1546
280	Krisztina krt.71.	Földházi Gyula	48	raktár (óvóhely)	1	48
281	Krisztina krt.73.	K & H Bank Zrt.	138	bankfiók		
282	Krisztina krt.73.	üres	87	pv.raktár		
283	Krisztina krt.73.I.6.	Zalka Imre	36	műterem (fotólabor)	3	261
284	Krisztina krt.75.	Szerencsejáték RT.	77	szolgáltató tevékenység	1	77
285	Krisztina krt.75/b.	üres	47	pv.raktár		
286	Krisztina krt.75/b.	üres	70	pv.	2	117
287	Krisztina krt.77.	Antonius BT.	18	ruházati és textil kisker.+külker.		
288	Krisztina krt.77.	Euroleasing Ker.Szolg.Kft.	67	iroda		

Vegyes tulajdonú társasházban lévő önkormányzati tulajdonú nem lakás célú helyiségek listája

ssz.	Bérlemény címe	Bérlő neve	m2	Tevékenység	Épületenként össz db	Épületenként össz m2
289	Krisztina krt.77.	üres	37	pv.	3	122
290	Krisztina krt.79-81.	Szkítia Kft.	162	kulturális ker.tev.	1	162
291	Krisztina krt.83-85.	Copy. General kft.	110	kereskedelmi tevékenység	1	110
292	Krisztina krt.87-89. /Gellérthegy u.24-:	üres	171	raktár	1	171
293	Krisztina tér 3.	Primetime Kft.	529	vendéglátó tevékenység + raktár		
294	Krisztina tér 3.	Buda-Anno Kft.	40	raktár		
295	Krisztina tér 3.	Önk. Intézmény	412	idősek napközi otthona	3	981
296	Kuny D.u. 3-5-7.	üres	106	iroda	1	106
297	Kuny D.u. 4/a	üres	23	számítógép-jav.műhely	1	23
298	Lánchíd u. 5.	Kapitány-2007. Kft.	63	élelmiszer jellegű vegyesüzle	1	63
299	Lánchíd u.11.	Városmajor SC	12	raktár, iroda	1	12
300	Lánchíd u.13.	üres	37	pv.	1	37
301	Logodi u.25.	Kiegy.Függ.Kisgazd.Párt	26	párhelyiség, iroda	1	26
302	Logodi u.48.	Kotaszek Tibor	22	műterem	1	22
303	Logodi u.50.	Aspy Digital Szolg.és Ker.Kft.	101	műhely és raktár		
304	Logodi u.50.	üres	11	tároló	2	112
305	Logodi u.51.	Logobel Ker.és Szolg.BT.	18	műhely		
306	Logodi u.51.	Grofcsik György	15	műhely		
307	Logodi u.51.	üres	16	klubhelyiség	3	49
308	Logodi u.52./Attila út.113.	üres	63	iroda	1	63
309	Mária tér 1.	Alba Takarékszövetkezet	60	takarékszövetkezeti fiók	1	60
310	Mária tér 2.	Ekker Bau Kft.	35	kereskedelmi tevékenység	1	35
311	Mária tér 3.	üres	11	raktár	1	11
312	Mária tér 4.	Comenius Egyesület	18	kereskedelmi és ügyfélszolg.	1	18
313	Markovits u.4./Iskola u.29.	Nektár Kft.	162	vendéglátó tevékenység		
314	Markovits u.4./Iskola u.29.	Tízpertiz Ker.és Vendl.Kft.	68	éttermi, cukrászdai vendéglátás		
315	Markovits u.4./Iskola u.29.	Csillag Gabriella	58	műterem	3	288
316	Márvány u. 7.	Domonkos Béla	38	műhely (faszobrász,asztalos)	1	38
317	Márvány u.14.	Szurdi Éva	39	kerámia műhely	1	39
318	Mátray u. 5-7.	üres	267	pv. raktár	1	267
319	Mészáros u. 2.	Tufli Kft.	61	kiskereskedelmi tevékenység		
320	Mészáros u. 2.	Kampusz kft.	21	ker. tev.	2	82

Vegyes tulajdonú társasházban lévő önkormányzati tulajdonú nem lakás célú helyiségek listája

ssz.	Bérlemény címe	Bérlő neve	m2	Tevékenység	Épületenként össz db	Épületenként össz m2
321	Mészáros u.10.	Napvölgyi Kft.	258	vendéglátó tevékenység		
322	Mészáros u.10.	Önk.Intézmény	289	fogorvosi rendelő	2	547
323	Mészáros u.12./Ág u.1.	üres	166	bemutatóterem	1	166
324	Mészáros u.14.	Magyar Ménes Ker.Szolg. Kft.	41	gépjár. vill.műszerész műhely		
325	Mészáros u.14.	BE-SZÉP Ker.Szolg.BT.	44	fodrászat		
326	Mészáros u.14.	Szépi-Szoli Kft.	34	szépségápolás,szolárium me		
327	Mészáros u.14.	üres	15	műterem	4	134
328	Mészáros u.15-17.	Artisjus Jogvédő Hivatal	144	iroda	1	144
329	Mészáros u.16.	telek	1020		1	1020
330	Mészáros u.18.	üres	57	bemutatóterem és rend.felv.részl.		
331	Mészáros u.18.	Kalocsai-Kasoly Kft.	24	fodrászat		
332	Mészáros u.18.	Gelka System Kft.	315	iroda		
333	Mészáros u.18.	Készenléti Polgárőr Egyesület	35	iroda	4	431
334	Mészáros u.60/b.	Szönye György	15	grafikus műhely	1	15
335	Mészáros u.62.	Count Press Kft.	137	nyomda		
336	Mészáros u.62.	üres	94		2	231
337	Mihály u.10/b.	Urbán Erzsébet	46	raktár	1	46
338	Mikó u.1.	üres	111	pv. imaterem volt	1	111
339	Mikó u.3.	Gellei András	59	fodrász szalon	1	59
340	Naphegy u.13.	Kun Ede	17	műterem,-grafikus műhely	1	17
341	Orom u. 4.	Duha Tibor	17	területhasználat /garázs/	1	17
342	Országház u.12.	üres	87	üzlet (népművészeti)		
343	Országház u.12.	üres	70	műhely-, üzlet	2	157
344	Országház u.15.	Várnegyed Szerkesztősége	53	iroda	1	53
345	Országház u.27.	PMH irattára	89	id.2007.08.15-től	1	89
346	Ostrom u.10.	üres	46		1	46
347	Ostrom u.19.	Arany Kaviár Vendéglátó BT.	60	vendéglő	1	60
348	Ostrom u.31.	Ostrom Ker. és Vagyonker. Kft.	66	kis-és nagyker.tevékenység		
349	Ostrom u.31.fsz.14.	Fényparázs Szolg.KFT.	42	raktár		
350	Ostrom u.31.fsz.4.	Poseidon Épületgép. Kft.	28	ügyfélszolgálati iroda, raktár		
351	Ostrom u.31.fsz.6.	Poseidon Épületgép.Kft.	20	megrendelésfelvevő iroda	4	156
352	Pálya u. 7.	Acélipari Sinus Szövetkezet	34	iroda		

Vegyes tulajdonú társasházban lévő önkormányzati tulajdonú nem lakás célú helyiségek listája

ssz.	Bérlemény címe	Bérlő neve	m2	Tevékenység	Épületenként össz db	Épületenként össz m2
353	Pálya u. 7.	I.ker. Házgondnoki Kft.	126	iroda	2	160
354	Pauler u. 3.	Magyar Posta Zrt.	116	postahivatal	1	116
355	Pauler u. 4.	Iko-Trade Ker.Szolg. Kft.	106	üzlet és bemutatóterem		
356	Pauler u. 4./Roham u.6.	üres	166	ántsz	2	272
357	Pauler u. 5.	Forgács Judit BT.	53	kereskedelmi tevékenység	1	53
358	Pauler u. 7.	Peka-Trade Kft.	120	élelmiszer kis-és nagyker.tev	1	120
359	Pauler u.10.	üres	9	tároló	1	9
360	Pauler u.19.	Bp.Föv.Polg.Véd.Ig.I.ker.Kirendeltsége	56	iroda		
361	Pauler u.19.	üres	154	pv.	2	210
362	Pauler u.20.	üres	36	műhely	1	36
363	Pauler u.22.	Önk. Intézmény	173	gyermekorvosi rendelő	1	173
364	Petermann bíró u.4.	Maroni-X Ker.Szolg. Kft.	8	élelmiszer jell.vegyes kisker.	1	8
365	Piroska u.11.	PIM Hamvas Béla Kulturakutató Intézet	176	iroda	1	176
366	Ponty u.2. /Fő u.28./	Boudo-Art Foto Kft.	138	foto műterem	1	138
367	Ponty u.6.	Koppány László	27	raktár pv.helyiség		
368	Ponty u.6.	Koppány László	37	műterem pv.helyiség	2	64
369	Róka u.4.	Kotormánné Sárfi Gabriella	35	műterem (grafikus)	1	35
370	Székely u.2-4. /Szilágyi D.tér 3.	LÁ-WA Vendéglátóip. BT	121	borozó-vendéglátó tev.	1	121
371	Széna tér 1/a.	Julius Art Ker.Szolg. BT.	129	banki köz.szolg.táj.iroda,bem	1	129
372	Széna tér 1/a-b.	Raiffeisen Bank Zrt.	538	bankfiók	1	538
373	Széna tér 7.	OTP Ker.Bank Zrt.	300	iroda		
374	Széna tér 7.	Fusion Befektetési RT.	379	étterem	2	679
375	Szentháromság u. 4.	üres	28	festő-mázoló kisipari tevékenység		
376	Szentháromság u. 4.	üres	11	üzlet	2	39
377	Szentháromság u. 9-11.	Princessin Kft.	400	étterem+raktár	1	400
378	Szentháromság u.15.	üres	28	üzlet	1	28
379	Szilágyi D.tér 1.	Önk. Intézmény	184	gondozási központ	1	184
380	Szilágyi D.tér 2-3.és Székely u.2-4.	üres	627	iroda és melegkonyhás vend.tev.		
381	Szilágyi D.tér 3.	üres	101	raktár		
382	Szilágyi D.tér 3./Iskola u.7-9/	Magyar Evangéliumi Testvérgyülekezet	76	imaház, pv.helyiség	3	804
383	Szilágyi D.tér 4.	SKY Kft.	88	iroda,bemutatóterem		
384	Szilágyi D.tér 4.	Felszeghi Marianna	26	ker. tev.		

Vegyes tulajdonú társasházban lévő önkormányzati tulajdonú nem lakás célú helyiségek listája

ssz.	Bérlemény címe	Bérlő neve	m2	Tevékenység	Épületenként össz db	Épületenként össz m2
385	Szilágyi D.tér 4.	Lateks Ker.Szolg.BT.	26	műhely-üzlet		
386	Szilágyi D.tér 4.	Skorpiók Ker.Szolg. Kft.	35	kereskedelmi tevékenység	4	175
387	Szilágyi D.tér 6.	Hagyományok Háza	381	iroda		
388	Szilágyi D. tér 6. /Corvin tér 7.)	Hagyományok Háza	74	ker. és kulturális tev.	2	455
389	Szirtes u.7.	Mihályi Géza	18	garázs	1	18
390	Táncsics M.u.11.	Dezső József ifj.	26	garázs	1	26
391	Tárnok u.22-24. és 26.	CBA-Budavár Kft.	305	élelmiszerüzlet	1	305
392	Tárnok u.26.	Vári-Punch Ip.Ker.Szolg. BT.	49	zöldség és élelmiszer jell.vegyesüzlet		
393	Tárnok u.26.	Vári-Punch Ip.Ker.Szolg. BT.	9	pénzváltó ker.tev.	2	58
394	Tigris u.41.al.1.	Khudir Kousai	35	műterem	1	35
395	Toldy F.u.44/a	Kálmán András	25	műhely (műszerész)		
396	Toldy F.u.44/a.	Kálmán Anikó	33	műterem (bördíszmű)	2	58
397	Toldy F. u.50.	üres	7	tároló	1	7
398	Úri u. 3.	Artikon Ajándéküzlet KKT.	7	ajándéktárgy+használati ker.		
399	Úri u. 3.	dr.Fehérvári Ervinné	95	közért	2	102
400	Úri u.26-28.	Péntek Repro-Shop Ker.BT.	45	édességbolt + vendéglátó tev.		
401	Úri u.26-28.	Új Castellum Iparművészeti Kft.	199	üzlet-bemutatóterem		
402	Úri u.26-28.	Piroska Népműv.Souvenir Kft.	60	kereskedelmi tevékenység	3	304
403	Úri u.68.	Bedők Beáta	9	műterem (fazekas)	1	9
404	Váralja u. 5.	üres	45	raktár	1	45
405	Váralja u.15.	üres	90	műhely	1	90
406	Várfok u. 8.	Csajághy Csaba	25	kelmefestő,vegyszer tisztító műhely+kisker.tev.		
407	Várfok u. 8.	Cholnoky Zsófia	21	könyvkötő műhely	2	46
408	Várfok u.10.	Láng István	87	borozó	1	87
409	Várfok u.11.	Gyuris Ferenc	32	üveges műhely		
410	Várfok u.11.	üres	16	raktár	2	48
411	Várfok u.15/a.	OPS Egészségügyi Szolg. BT.	140	orvosi rendelő	1	140
412	Vérmező u. 8.	Budavár-Bau Kft.	68	iroda, raktár		
413	Vérmező u. 8.	Magyar Posta Zrt.	15	postahivatal		
414	Vérmező u. 8.	Magyar Posta Zrt.	67	postahivatal		
415	Vérmező u. 8.	üres	93	pv.	4	243
416	Vérmező u.10-12.	Gandalf Belsőép.és Ker. Kft.	125	asztalos műhely, raktár	1	125

Vegyes tulajdonú társasházban lévő önkormányzati tulajdonú nem lakás célú helyiségek listája

ssz.	Bérlemény címe	Bérlő neve	m2	Tevékenység	Épületenként össz db	Épületenként össz m2
417	Zsolt u. 3.	Foud Tour Kft.	48	vendéglátó tevékenység	1	48
418	Zsolt u. 6/a.	Egészségügyi Szolgálat	128	házi orvosi rendelő	1	128
419	Zsolt u. 7.	PMH irattára	186	műhely és raktár		
420	Zsolt u. 7.	üres	97	raktár		
421	Zsolt u. 7.	üres	154	szociális foglalkoztató	3	437
422	Zsolt u.11.	SHELL Hungary RT	48	autóalkatrész üzlet + raktár	1	48
Összesen:			41014		422	41014